

H 3 0 首都国道管内交通調査分析検討業務

報告書
(資料編)

平成 31 年 3 月

株式会社 長大

自動車類交通量集計表

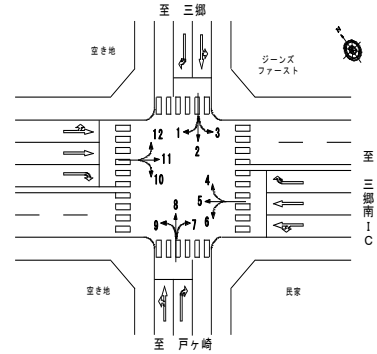
調査年月日：平成29年6月29日(木)

調査時間：7:00～翌7:00

天候：晴れ

調査地点名：No. 24 戸ヶ崎交番北

調査方向案内図



方向 分類 時間帯	1								2							
	小型車 [台]	バス [台]	大型貨 物車 [台]	大型車 計 [台]	自動車 類合計 [台]	大型車 混入率 [%]	時間 比率 [%]	二輪車 [台]	小型車 [台]	バス [台]	大型貨 物車 [台]	大型車 計 [台]	自動車 類合計 [台]	大型車 混入率 [%]	時間 比率 [%]	二輪車 [台]
07:00-08:00	309	0	36	36	345	10.4%	8.4%	27	222	0	41	41	263	15.6%	4.7%	18
08:00-09:00	274	1	36	37	311	11.9%	7.5%	16	242	2	45	47	289	16.3%	5.1%	12
09:00-10:00	167	0	38	38	205	18.5%	5.0%	5	252	0	41	41	293	14.0%	5.2%	10
10:00-11:00	153	0	32	32	185	17.3%	4.5%	3	243	0	55	55	298	18.5%	5.3%	15
11:00-12:00	160	0	32	32	192	16.7%	4.7%	3	255	0	36	36	291	12.4%	5.2%	7
12:00-13:00	154	0	31	31	185	16.8%	4.5%	8	246	0	43	43	289	14.9%	5.1%	9
13:00-14:00	169	1	24	25	194	12.9%	4.7%	9	247	0	30	30	277	10.8%	4.9%	11
14:00-15:00	193	1	49	50	243	20.6%	5.9%	4	306	3	27	30	336	8.9%	6.0%	20
15:00-16:00	216	0	40	40	256	15.6%	6.2%	7	316	1	30	31	347	8.9%	6.2%	17
16:00-17:00	203	0	40	40	243	16.5%	5.9%	6	335	0	26	26	361	7.2%	6.4%	16
17:00-18:00	285	0	29	29	314	9.2%	7.6%	22	398	1	22	23	421	5.5%	7.5%	15
18:00-19:00	253	1	19	20	273	7.3%	6.6%	13	346	17	17	17	363	4.7%	6.5%	22
19:00-20:00	162	0	12	12	174	6.9%	4.2%	14	302	13	14	14	316	4.4%	5.6%	23
20:00-21:00	99	0	2	2	101	2.0%	2.4%	8	227	0	12	12	239	5.0%	4.3%	17
21:00-22:00	70	0	3	3	73	4.1%	1.8%	4	142	0	5	5	147	3.4%	2.6%	10
22:00-23:00	49	0	3	3	52	5.8%	1.3%	3	118	0	10	10	128	7.8%	2.3%	5
23:00-00:00	70	0	25	25	95	26.3%	2.3%	6	77	2	17	19	96	19.8%	1.7%	4
00:00-01:00	68	0	32	32	100	32.0%	2.4%	4	44	0	20	20	64	31.3%	1.1%	4
01:00-02:00	24	0	12	12	36	33.3%	0.9%	3	23	0	14	14	37	37.8%	0.7%	3
02:00-03:00	12	0	5	5	17	29.4%	0.4%	1	34	0	22	22	56	39.3%	1.0%	3
03:00-04:00	14	0	5	5	19	26.3%	0.5%	0	20	0	17	17	37	45.9%	0.7%	4
04:00-05:00	25	0	9	9	34	26.5%	0.8%	3	57	0	44	44	101	43.6%	1.8%	6
05:00-06:00	103	0	32	32	135	23.7%	3.3%	7	144	0	72	72	216	33.3%	3.8%	10
06:00-07:00	285	0	57	57	342	16.7%	8.3%	15	255	0	96	96	351	27.4%	6.3%	4
昼12時間計	2,536	4	406	410	2,946	13.9%	71.4%	123	3,408	7	413	420	3,828	11.0%	68.2%	172
24時間合計	3,517	4	603	607	4,124	14.7%	100.0%	191	4,851	10	755	765	5,616	13.6%	100.0%	265

方向 分類 時間帯	3								4							
	小型車 [台]	バス [台]	大型貨 物車 [台]	大型車 計 [台]	自動車 類合計 [台]	大型車 混入率 [%]	時間 比率 [%]	二輪車 [台]	小型車 [台]	バス [台]	大型貨 物車 [台]	大型車 計 [台]	自動車 類合計 [台]	大型車 混入率 [%]	時間 比率 [%]	二輪車 [台]
07:00-08:00	17	3	0	3	20	15.0%	3.5%	1	54	1	5	6	60	10.0%	5.1%	2
08:00-09:00	29	3	4	7	36	19.4%	6.4%	1	83	2	5	7	90	7.8%	7.6%	2
09:00-10:00	36	1	3	4	40	10.0%	7.1%	0	77	0	9	9	86	10.5%	7.3%	1
10:00-11:00	40	0	4	4	44	9.1%	7.8%	0	73	0	4	4	77	5.2%	6.5%	4
11:00-12:00	32	0	14	14	46	30.4%	8.1%	0	93	1	9	10	103	9.7%	8.7%	0
12:00-13:00	22	1	2	3	25	12.0%	4.4%	0	63	0	3	3	66	4.5%	5.6%	2
13:00-14:00	26	0	5	5	31	16.1%	5.5%	0	66	1	8	9	75	12.0%	6.3%	0
14:00-15:00	33	1	1	2	35	5.7%	6.2%	2	67	0	4	4	71	5.6%	6.0%	4
15:00-16:00	38	1	5	6	44	13.6%	7.8%	1	60	1	6	7	67	10.4%	5.7%	1
16:00-17:00	43	0	1	1	44	2.3%	7.8%	0	73	0	1	1	74	1.4%	6.2%	0
17:00-18:00	34	1	4	5	39	12.8%	6.9%	0	97	1	1	2	99	2.0%	8.4%	2
18:00-19:00	40	1	1	2	42	4.8%	7.4%	2	97	1	1	2	99	2.0%	8.4%	3
19:00-20:00	26	0	2	2	28	7.1%	4.9%	1	42	0	2	2	44	4.5%	3.7%	3
20:00-21:00	25	0	0	0	25	0.0%	4.4%	0	34	0	1	1	35	2.9%	3.0%	1
21:00-22:00	14	0	0	0	14	0.0%	2.5%	2	25	1	0	1	26	3.8%	2.2%	0
22:00-23:00	10	1	0	1	11	9.1%	1.9%	0	16	0	1	1	17	5.9%	1.4%	1
23:00-00:00	5	0	0	0	5	0.0%	0.9%	0	12	0	1	1	13	7.7%	1.1%	0
00:00-01:00	5	0	0	0	5	0.0%	0.9%	1	9	0	0	0	9	0.0%	0.8%	1
01:00-02:00	0	0	1	1	1	100.0%	0.2%	1	5	0	1	1	6	16.7%	0.5%	0
02:00-03:00	2	0	0	0	2	0.0%	0.4%	0	4	0	0	0	4	0.0%	0.3%	0
03:00-04:00	2	0	0	0	2	0.0%	0.4%	0	6	0	1	1	7	14.3%	0.6%	1
04:00-05:00	2	0	0	0	2	0.0%	0.4%	0	4	0	1	1	5	20.0%	0.4%	2
05:00-06:00	7	1	3	4	11	36.4%	1.9%	0	17	0	1	1	18	5.6%	1.5%	2
06:00-07:00	11	1	2	3	14	21.4%	2.5%	0	33	1	0	1	34	2.9%	2.9%	1
昼12時間計	390	12	44	56	446	12.6%	78.8%	7	903	8	56	64	967	6.6%	81.6%	21
24時間合計	499	15	52	67	566	11.8%	100.0%	12	1,110	10	65	75	1,185	6.3%	100.0%	33

自動車類交通量集計表

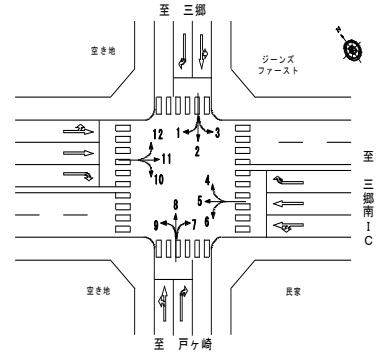
調査年月日：平成29年6月29日(木)

調査時間：7:00～翌7:00

天候：晴れ

調査地点名：No. 24 戸ヶ崎交番北

調査方向案内図



方向 分類 時間帯	5								6							
	小型車 [台]	バス [台]	大型貨 物車 [台]	大型車 計 [台]	自動車 類合計 [台]	大型車 混入率 [%]	時間 比率 [%]	二輪車 [台]	小型車 [台]	バス [台]	大型貨 物車 [台]	大型車 計 [台]	自動車 類合計 [台]	大型車 混入率 [%]	時間 比率 [%]	二輪車 [台]
07:00-08:00	483	3	57	60	543	11.0%	10.6%	49	22	2	6	8	30	26.7%	4.9%	0
08:00-09:00	441	4	66	70	511	13.7%	10.0%	25	37	3	4	7	44	15.9%	7.2%	1
09:00-10:00	192	3	48	51	243	21.0%	4.7%	7	19	1	7	8	27	29.6%	4.4%	0
10:00-11:00	212	0	68	68	280	24.3%	5.5%	2	31	3	0	3	34	8.8%	5.5%	0
11:00-12:00	218	3	78	81	299	27.1%	5.8%	6	38	2	9	11	49	22.4%	8.0%	0
12:00-13:00	193	2	67	69	262	26.3%	5.1%	4	28	1	4	5	33	15.2%	5.4%	1
13:00-14:00	164	2	59	61	225	27.1%	4.4%	8	29	1	3	4	33	12.1%	5.4%	1
14:00-15:00	227	2	82	84	311	27.0%	6.1%	8	29	2	4	6	35	17.1%	5.7%	1
15:00-16:00	210	2	52	54	264	20.5%	5.1%	11	32	3	1	4	36	11.1%	5.9%	0
16:00-17:00	224	2	43	45	269	16.7%	5.2%	15	36	1	1	2	38	5.3%	6.2%	0
17:00-18:00	302	3	45	48	350	13.7%	6.8%	18	52	1	5	6	58	10.3%	9.4%	2
18:00-19:00	286	2	32	34	320	10.6%	6.2%	19	39	3	0	3	42	7.1%	6.8%	2
19:00-20:00	232	3	20	23	255	9.0%	5.0%	7	29	3	1	4	33	12.1%	5.4%	0
20:00-21:00	121	2	18	20	141	14.2%	2.7%	4	17	2	0	2	19	10.5%	3.1%	0
21:00-22:00	102	1	13	14	116	12.1%	2.3%	10	12	1	1	2	14	14.3%	2.3%	1
22:00-23:00	63	2	11	13	76	17.1%	1.5%	3	12	2	0	2	14	14.3%	2.3%	0
23:00-00:00	44	1	9	10	54	18.5%	1.1%	2	3	1	0	1	4	25.0%	0.7%	0
00:00-01:00	35	0	6	6	41	14.6%	0.8%	1	1	1	2	3	4	75.0%	0.7%	0
01:00-02:00	19	0	4	4	23	17.4%	0.4%	1	2	0	1	1	3	33.3%	0.5%	0
02:00-03:00	20	0	5	5	25	20.0%	0.5%	0	3	0	4	4	7	57.1%	1.1%	0
03:00-04:00	15	0	10	10	25	40.0%	0.5%	4	3	0	1	1	4	25.0%	0.7%	0
04:00-05:00	36	0	8	8	44	18.2%	0.9%	1	5	0	1	1	6	16.7%	1.0%	0
05:00-06:00	94	0	32	32	126	25.4%	2.5%	4	8	2	4	6	14	42.9%	2.3%	0
06:00-07:00	264	1	66	67	331	20.2%	6.4%	8	21	2	11	13	34	38.2%	5.5%	1
昼12時間計	3,152	28	697	725	3,877	18.7%	75.5%	172	392	23	44	67	459	14.6%	74.6%	8
24時間合計	4,197	38	899	937	5,134	18.3%	100.0%	217	508	37	70	107	615	17.4%	100.0%	10

方向 分類 時間帯	7								8							
	小型車 [台]	バス [台]	大型貨 物車 [台]	大型車 計 [台]	自動車 類合計 [台]	大型車 混入率 [%]	時間 比率 [%]	二輪車 [台]	小型車 [台]	バス [台]	大型貨 物車 [台]	大型車 計 [台]	自動車 類合計 [台]	大型車 混入率 [%]	時間 比率 [%]	二輪車 [台]
07:00-08:00	40	2	4	6	46	13.0%	4.9%	1	285	0	43	43	328	13.1%	6.6%	26
08:00-09:00	49	4	7	11	60	18.3%	6.4%	1	288	1	33	34	322	10.6%	6.5%	16
09:00-10:00	47	3	10	13	60	21.7%	6.4%	1	231	0	44	44	275	16.0%	5.5%	11
10:00-11:00	44	2	14	16	60	26.7%	6.4%	0	272	0	50	50	322	15.5%	6.5%	8
11:00-12:00	50	1	8	9	59	15.3%	6.3%	1	272	0	49	49	321	15.3%	6.4%	6
12:00-13:00	53	3	4	7	60	11.7%	6.4%	1	209	0	47	47	256	18.4%	5.1%	12
13:00-14:00	43	2	13	15	58	25.9%	6.2%	4	257	0	42	42	299	14.0%	6.0%	6
14:00-15:00	44	3	18	21	65	32.3%	7.0%	0	238	0	53	53	291	18.2%	5.8%	3
15:00-16:00	41	3	13	16	57	28.1%	6.1%	6	264	1	28	29	293	9.9%	5.9%	13
16:00-17:00	58	1	6	7	65	10.8%	7.0%	1	281	1	35	36	317	11.4%	6.4%	9
17:00-18:00	51	2	10	12	63	19.0%	6.8%	5	285	0	30	30	315	9.5%	6.3%	15
18:00-19:00	54	1	4	5	59	8.5%	6.3%	3	282	0	11	11	293	3.8%	5.9%	19
19:00-20:00	38	4	3	7	45	15.6%	4.8%	4	248	0	16	16	264	6.1%	5.3%	18
20:00-21:00	41	3	3	6	47	12.8%	5.0%	2	167	0	7	7	174	4.0%	3.5%	12
21:00-22:00	19	2	2	4	23	17.4%	2.5%	1	91	0	6	6	97	6.2%	1.9%	13
22:00-23:00	9	2	1	3	12	25.0%	1.3%	0	69	0	10	10	79	12.7%	1.6%	6
23:00-00:00	5	1	0	1	6	16.7%	0.6%	2	63	0	11	11	74	14.9%	1.5%	6
00:00-01:00	7	0	0	0	7	0.0%	0.8%	0	36	0	7	7	43	16.3%	0.9%	3
01:00-02:00	2	0	1	1	3	33.3%	0.3%	2	33	0	6	6	39	15.4%	0.8%	1
02:00-03:00	5	0	1	1	6	16.7%	0.6%	0	32	0	3	3	35	8.6%	0.7%	3
03:00-04:00	5	0	3	3	8	37.5%	0.9%	0	44	0	20	20	64	31.3%	1.3%	3
04:00-05:00	5	0	0	0	5	0.0%	0.5%	2	65	0	21	21	86	24.4%	1.7%	5
05:00-06:00	20	0	0	0	20	0.0%	2.1%	4	138	0	14	14	152	9.2%	3.1%	9
06:00-07:00	33	4	2	6	39	15.4%	4.2%	2	206	0	38	38	244	15.6%	4.9%	11
昼12時間計	574	27	111	138	712	19.4%	76.3%	24	3,164	3	465	468	3,632	12.9%	72.9%	144
24時間合計	763	43	127	170	933	18.2%	100.0%	43	4,356	3	624	627	4,983	12.6%	100.0%	234

自動車類交通量集計表

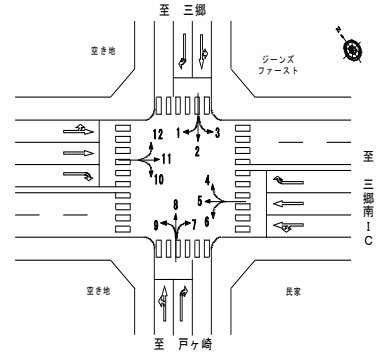
調査年月日：平成29年6月29日(木)

調査時間：7:00～翌7:00

天候：晴れ

調査地点名：No. 24 戸ヶ崎交番北

調査方向案内図



方向 分類 時間帯	9								10							
	小型車 [台]	バス [台]	大型貨 物車 [台]	大型車 計 [台]	自動車 類合計 [台]	大型車 混入率 [%]	時間 比率 [%]	二輪車 [台]	小型車 [台]	バス [台]	大型貨 物車 [台]	大型車 計 [台]	自動車 類合計 [台]	大型車 混入率 [%]	時間 比率 [%]	二輪車 [台]
07:00-08:00	115	0	6	6	121	5.0%	9.5%	16	76	0	9	9	85	10.6%	5.5%	6
08:00-09:00	111	0	6	6	117	5.1%	9.1%	4	80	1	12	13	93	14.0%	6.0%	1
09:00-10:00	64	0	10	10	74	13.5%	5.8%	5	80	0	14	14	94	14.9%	6.1%	1
10:00-11:00	57	0	4	4	61	6.6%	4.8%	2	84	0	10	10	94	10.6%	6.1%	1
11:00-12:00	60	0	11	11	71	15.5%	5.5%	1	61	0	5	5	66	7.6%	4.3%	3
12:00-13:00	60	0	6	6	66	9.1%	5.2%	1	77	0	7	7	84	8.3%	5.4%	3
13:00-14:00	62	0	8	8	70	11.4%	5.5%	4	65	0	9	9	74	12.2%	4.8%	7
14:00-15:00	53	0	13	13	66	19.7%	5.2%	2	72	1	20	21	93	22.6%	6.0%	4
15:00-16:00	58	1	14	15	73	20.5%	5.7%	5	76	0	10	10	86	11.6%	5.6%	3
16:00-17:00	73	0	7	7	80	8.8%	6.3%	2	87	0	11	11	98	11.2%	6.4%	4
17:00-18:00	98	0	7	7	105	6.7%	8.2%	1	160	0	4	4	164	2.4%	10.6%	12
18:00-19:00	71	0	5	5	76	6.6%	5.9%	3	138	0	6	6	144	4.2%	9.3%	16
19:00-20:00	59	0	0	0	59	0.0%	4.6%	6	102	0	2	2	104	1.9%	6.7%	4
20:00-21:00	46	0	1	1	47	2.1%	3.7%	1	61	0	2	2	63	3.2%	4.1%	7
21:00-22:00	20	0	0	0	20	0.0%	1.6%	1	26	0	2	2	28	7.1%	1.8%	3
22:00-23:00	14	0	2	2	16	12.5%	1.3%	0	22	0	3	3	25	12.0%	1.6%	2
23:00-00:00	13	0	0	0	13	0.0%	1.0%	3	20	0	0	0	20	0.0%	1.3%	0
00:00-01:00	8	0	0	0	8	0.0%	0.6%	3	8	0	1	1	9	11.1%	0.6%	0
01:00-02:00	1	0	1	1	2	50.0%	0.2%	0	6	0	1	1	7	14.3%	0.5%	0
02:00-03:00	10	0	1	1	11	9.1%	0.9%	1	10	0	3	3	13	23.1%	0.8%	0
03:00-04:00	7	0	4	4	11	36.4%	0.9%	0	3	0	5	5	8	62.5%	0.5%	0
04:00-05:00	9	0	4	4	13	30.8%	1.0%	1	7	0	4	4	11	36.4%	0.7%	0
05:00-06:00	25	0	5	5	30	16.7%	2.3%	2	25	0	2	2	27	7.4%	1.8%	2
06:00-07:00	63	0	7	7	70	10.0%	5.5%	6	44	0	8	8	52	15.4%	3.4%	0
昼12時間計	882	1	97	98	980	10.0%	76.6%	46	1,056	2	117	119	1,175	10.1%	76.2%	61
24時間合計	1,157	1	122	123	1,280	9.6%	100.0%	70	1,390	2	150	152	1,542	9.9%	100.0%	79

方向 分類 時間帯	11								12							
	小型車 [台]	バス [台]	大型貨 物車 [台]	大型車 計 [台]	自動車 類合計 [台]	大型車 混入率 [%]	時間 比率 [%]	二輪車 [台]	小型車 [台]	バス [台]	大型貨 物車 [台]	大型車 計 [台]	自動車 類合計 [台]	大型車 混入率 [%]	時間 比率 [%]	二輪車 [台]
07:00-08:00	273	3	48	51	324	15.7%	6.6%	17	161	0	15	15	176	8.5%	5.7%	11
08:00-09:00	256	2	59	61	317	19.2%	6.4%	13	175	1	37	38	213	17.8%	6.9%	7
09:00-10:00	197	1	75	76	273	27.8%	5.5%	9	148	0	53	53	201	26.4%	6.5%	4
10:00-11:00	194	2	74	76	270	28.1%	5.5%	5	154	0	34	34	188	18.1%	6.1%	5
11:00-12:00	202	2	71	73	275	26.5%	5.6%	4	134	0	39	39	173	22.5%	5.6%	3
12:00-13:00	198	1	73	74	272	27.2%	5.5%	8	140	1	29	30	170	17.6%	5.5%	3
13:00-14:00	195	2	86	88	283	31.1%	5.7%	10	132	0	27	27	159	17.0%	5.2%	4
14:00-15:00	202	3	70	73	275	26.5%	5.6%	4	148	0	39	39	187	20.9%	6.1%	3
15:00-16:00	224	1	66	67	291	23.0%	5.9%	8	150	1	31	32	182	17.6%	5.9%	2
16:00-17:00	255	3	52	55	310	17.7%	6.3%	5	164	0	34	34	198	17.2%	6.4%	4
17:00-18:00	350	2	44	46	396	11.6%	8.0%	25	230	1	22	23	253	9.1%	8.2%	17
18:00-19:00	413	2	37	39	452	8.6%	9.2%	28	265	1	13	14	279	5.0%	9.1%	12
19:00-20:00	262	2	21	23	285	8.1%	5.8%	19	176	0	9	9	185	4.9%	6.0%	6
20:00-21:00	159	1	9	10	169	5.9%	3.4%	8	112	0	3	3	115	2.6%	3.7%	13
21:00-22:00	95	2	8	10	105	9.5%	2.1%	6	54	0	2	2	56	3.6%	1.8%	5
22:00-23:00	72	1	4	5	77	6.5%	1.6%	4	42	0	1	1	43	2.3%	1.4%	4
23:00-00:00	58	1	5	6	64	9.4%	1.3%	4	30	0	1	1	31	3.2%	1.0%	2
00:00-01:00	43	0	7	7	50	14.0%	1.0%	4	14	0	4	4	18	22.2%	0.6%	0
01:00-02:00	20	0	4	4	24	16.7%	0.5%	2	13	0	4	4	17	23.5%	0.6%	1
02:00-03:00	15	0	7	7	22	31.8%	0.4%	2	12	0	6	6	18	33.3%	0.6%	1
03:00-04:00	24	0	5	5	29	17.2%	0.6%	1	16	0	3	3	19	15.8%	0.6%	0
04:00-05:00	34	0	9	9	43	20.9%	0.9%	1	22	0	6	6	28	21.4%	0.9%	2
05:00-06:00	87	0	34	34	121	28.1%	2.5%	3	62	1	3	4	66	6.1%	2.1%	5
06:00-07:00	174	4	28	32	206	15.5%	4.2%	4	91	0	16	16	107	15.0%	3.5%	3
昼12時間計	2,959	24	755	779	3,738	20.8%	75.8%	136	2,001	5	373	378	2,379	15.9%	77.2%	75
24時間合計	4,002	35	896	931	4,933	18.9%	100.0%	194	2,645	6	431	437	3,082	14.2%	100.0%	117

自動車類交通量集計表

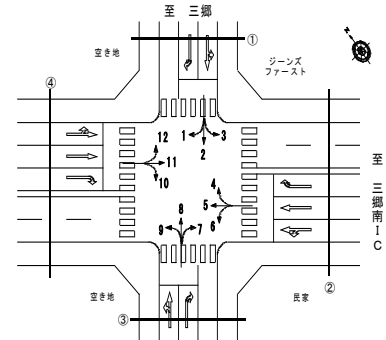
調査年月日：平成29年6月29日(木)

調査時間：7:00～翌7:00

天候：晴れ

調査地点名：No. 24 戸ヶ崎交番北

調査方向案内図



方向 分類 時間帯	①断面流入(1+2+3)								①断面流出(4+8+12)							
	小型車 [台]	バス [台]	大型貨 物車 [台]	大型車 計 [台]	自動車 類合計 [台]	大型車 混入率 [%]	時間 比率 [%]	二輪車 [台]	小型車 [台]	バス [台]	大型貨 物車 [台]	大型車 計 [台]	自動車 類合計 [台]	大型車 混入率 [%]	時間 比率 [%]	二輪車 [台]
07:00-08:00	548	3	77	80	628	12.7%	6.1%	46	500	1	63	64	564	11.3%	6.1%	39
08:00-09:00	545	6	85	91	636	14.3%	6.2%	29	546	4	75	79	625	12.6%	6.8%	25
09:00-10:00	455	1	82	83	538	15.4%	5.2%	15	456	0	106	106	562	18.9%	6.1%	16
10:00-11:00	436	0	91	91	527	17.3%	5.1%	18	499	0	88	88	587	15.0%	6.3%	17
11:00-12:00	447	0	82	82	529	15.5%	5.1%	10	499	1	97	98	597	16.4%	6.5%	9
12:00-13:00	422	1	76	77	499	15.4%	4.8%	17	412	1	79	80	492	16.3%	5.3%	17
13:00-14:00	442	1	59	60	502	12.0%	4.9%	20	455	1	77	78	533	14.6%	5.8%	10
14:00-15:00	532	5	77	82	614	13.4%	6.0%	26	453	0	96	96	549	17.5%	5.9%	10
15:00-16:00	570	2	75	77	647	11.9%	6.3%	25	474	3	65	68	542	12.5%	5.9%	16
16:00-17:00	581	0	67	67	648	10.3%	6.3%	22	518	1	70	71	589	12.1%	6.4%	13
17:00-18:00	717	2	55	57	774	7.4%	7.5%	37	612	2	53	55	667	8.2%	7.2%	34
18:00-19:00	639	2	37	39	678	5.8%	6.6%	37	644		25	27	671	4.0%	7.3%	34
19:00-20:00	490	1	27	28	518	5.4%	5.0%	38	466		27	27	493	5.5%	5.3%	27
20:00-21:00	351	0	14	14	365	3.8%	3.5%	25	313	0	11	11	324	3.4%	3.5%	26
21:00-22:00	226	0	8	8	234	3.4%	2.3%	16	170	1	8	9	179	5.0%	1.9%	18
22:00-23:00	177	1	13	14	191	7.3%	1.9%	8	127	0	12	12	139	8.6%	1.5%	11
23:00-00:00	152	2	42	44	196	22.4%	1.9%	10	105	0	13	13	118	11.0%	1.3%	8
00:00-01:00	117	0	52	52	169	30.8%	1.6%	9	59	0	11	11	70	15.7%	0.8%	4
01:00-02:00	47	0	27	27	74	36.5%	0.7%	7	51	0	11	11	62	17.7%	0.7%	2
02:00-03:00	48	0	27	27	75	36.0%	0.7%	4	48	0	9	9	57	15.8%	0.6%	4
03:00-04:00	36	0	22	22	58	37.9%	0.6%	4	66	0	24	24	90	26.7%	1.0%	4
04:00-05:00	84	0	53	53	137	38.7%	1.3%	9	91	0	28	28	119	23.5%	1.3%	9
05:00-06:00	254	1	107	108	362	29.8%	3.5%	17	217	1	18	19	236	8.1%	2.6%	16
06:00-07:00	551	1	155	156	707	22.1%	6.9%	19	330	1	54	55	385	14.3%	4.2%	15
昼12時間計	6,334	23	863	886	7,220	12.3%	70.1%	302	6,068	16	894	910	6,978	13.0%	75.4%	240
24時間合計	8,867	29	1,410	1,439	10,306	14.0%	100.0%	468	8,111	19	1,120	1,139	9,250	12.3%	100.0%	384

方向 分類 時間帯	①断面計(1+2+3+4+8+12)							
	小型車 [台]	バス [台]	大型貨 物車 [台]	大型車 計 [台]	自動車 類合計 [台]	大型車 混入率 [%]	時間 比率 [%]	二輪車 [台]
07:00-08:00	1,048	4	140	144	1,192	12.1%	6.1%	85
08:00-09:00	1,091	10	160	170	1,261	13.5%	6.4%	54
09:00-10:00	911	1	188	189	1,100	17.2%	5.6%	31
10:00-11:00	935	0	179	179	1,114	16.1%	5.7%	35
11:00-12:00	946	1	179	180	1,126	16.0%	5.8%	19
12:00-13:00	834	2	155	157	991	15.8%	5.1%	34
13:00-14:00	897	2	136	138	1,035	13.3%	5.3%	30
14:00-15:00	985	5	173	178	1,163	15.3%	5.9%	36
15:00-16:00	1,044	5	140	145	1,189	12.2%	6.1%	41
16:00-17:00	1,099	1	137	138	1,237	11.2%	6.3%	35
17:00-18:00	1,329	4	108	112	1,441	7.8%	7.4%	71
18:00-19:00	1,283	4	62	66	1,349	4.9%	6.9%	71
19:00-20:00	956	1	54	55	1,011	5.4%	5.2%	65
20:00-21:00	664	0	25	25	689	3.6%	3.5%	51
21:00-22:00	396	1	16	17	413	4.1%	2.1%	34
22:00-23:00	304	1	25	26	330	7.9%	1.7%	19
23:00-00:00	257	2	55	57	314	18.2%	1.6%	18
00:00-01:00	176	0	63	63	239	26.4%	1.2%	13
01:00-02:00	98	0	38	38	136	27.9%	0.7%	9
02:00-03:00	96	0	36	36	132	27.3%	0.7%	8
03:00-04:00	102	0	46	46	148	31.1%	0.8%	8
04:00-05:00	175	0	81	81	256	31.6%	1.3%	18
05:00-06:00	471	2	125	127	598	21.2%	3.1%	33
06:00-07:00	881	2	209	211	1,092	19.3%	5.6%	34
昼12時間計	12,402	39	1,757	1,796	14,198	12.6%	72.6%	542
24時間合計	16,978	48	2,530	2,578	19,556	13.2%	100.0%	852

自動車類交通量集計表

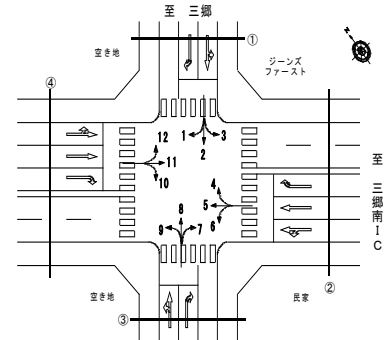
調査年月日：平成29年6月29日(木)

調査時間：7:00～翌7:00

天候：晴れ

調査地点名：No. 24 戸ヶ崎交番北

調査方向案内図



方向 分類 時間帯	②断面流入(4+5+6)								②断面流出(3+7+11)							
	小型車 [台]	バス [台]	大型貨 物車 [台]	大型車 計 [台]	自動車 類合計 [台]	大型車 混入率 [%]	時間 比率 [%]	二輪車 [台]	小型車 [台]	バス [台]	大型貨 物車 [台]	大型車 計 [台]	自動車 類合計 [台]	大型車 混入率 [%]	時間 比率 [%]	二輪車 [台]
07:00-08:00	559	6	68	74	633	11.7%	9.1%	51	330	8	52	60	390	15.4%	6.1%	19
08:00-09:00	561	9	75	84	645	13.0%	9.3%	28	334	9	70	79	413	19.1%	6.4%	15
09:00-10:00	288	4	64	68	356	19.1%	5.1%	8	280	5	88	93	373	24.9%	5.8%	10
10:00-11:00	316	3	72	75	391	19.2%	5.6%	6	278	4	92	96	374	25.7%	5.8%	5
11:00-12:00	349	6	96	102	451	22.6%	6.5%	6	284	3	93	96	380	25.3%	5.9%	5
12:00-13:00	284	3	74	77	361	21.3%	5.2%	7	273	5	79	84	357	23.5%	5.6%	9
13:00-14:00	259	4	70	74	333	22.2%	4.8%	9	264	4	104	108	372	29.0%	5.8%	14
14:00-15:00	323	4	90	94	417	22.5%	6.0%	13	279	7	89	96	375	25.6%	5.8%	6
15:00-16:00	302	6	59	65	367	17.7%	5.3%	12	303	5	84	89	392	22.7%	6.1%	15
16:00-17:00	333	3	45	48	381	12.6%	5.5%	15	356	4	59	63	419	15.0%	6.5%	6
17:00-18:00	451	5	51	56	507	11.0%	7.3%	22	435	5	58	63	498	12.7%	7.7%	30
18:00-19:00	422	6	33	39	461	8.5%	6.6%	24	507	4	42	46	553	8.3%	8.6%	33
19:00-20:00	303	6	23	29	332	8.7%	4.8%	10	326	6	26	32	358	8.9%	5.6%	24
20:00-21:00	172	4	19	23	195	11.8%	2.8%	5	225	4	12	16	241	6.6%	3.7%	10
21:00-22:00	139	3	14	17	156	10.9%	2.2%	11	128	4	10	14	142	9.9%	2.2%	9
22:00-23:00	91	4	12	16	107	15.0%	1.5%	4	91	4	5	9	100	9.0%	1.6%	4
23:00-00:00	59	2	10	12	71	16.9%	1.0%	2	68	2	5	7	75	9.3%	1.2%	6
00:00-01:00	45	1	8	9	54	16.7%	0.8%	2	55	0	7	7	62	11.3%	1.0%	5
01:00-02:00	26	0	6	6	32	18.8%	0.5%	1	22	0	6	6	28	21.4%	0.4%	5
02:00-03:00	27	0	9	9	36	25.0%	0.5%	0	22	0	8	8	30	26.7%	0.5%	2
03:00-04:00	24	0	12	12	36	33.3%	0.5%	5	31	0	8	8	39	20.5%	0.6%	1
04:00-05:00	45	0	10	10	55	18.2%	0.8%	3	41	0	9	9	50	18.0%	0.8%	3
05:00-06:00	119	2	37	39	158	24.7%	2.3%	6	114	1	37	38	152	25.0%	2.4%	7
06:00-07:00	318	4	77	81	399	20.3%	5.8%	10	218	9	32	41	259	15.8%	4.0%	6
昼12時間計	4,447	59	797	856	5,303	16.1%	76.5%	201	3,923	63	910	973	4,896	19.9%	76.1%	167
24時間合計	5,815	85	1,034	1,119	6,934	16.1%	100.0%	260	5,264	93	1,075	1,168	6,432	18.2%	100.0%	249

方向 分類 時間帯	②断面計(4+5+6+3+7+11)							
	小型車 [台]	バス [台]	大型貨 物車 [台]	大型車 計 [台]	自動車 類合計 [台]	大型車 混入率 [%]	時間 比率 [%]	二輪車 [台]
07:00-08:00	889	14	120	134	1,023	13.1%	7.7%	70
08:00-09:00	895	18	145	163	1,058	15.4%	7.9%	43
09:00-10:00	568	9	152	161	729	22.1%	5.5%	18
10:00-11:00	594	7	164	171	765	22.4%	5.7%	11
11:00-12:00	633	9	189	198	831	23.8%	6.2%	11
12:00-13:00	557	8	153	161	718	22.4%	5.4%	16
13:00-14:00	523	8	174	182	705	25.8%	5.3%	23
14:00-15:00	602	11	179	190	792	24.0%	5.9%	19
15:00-16:00	605	11	143	154	759	20.3%	5.7%	27
16:00-17:00	689	7	104	111	800	13.9%	6.0%	21
17:00-18:00	886	10	109	119	1,005	11.8%	7.5%	52
18:00-19:00	929	10	75	85	1,014	8.4%	7.6%	57
19:00-20:00	629	12	49	61	690	8.8%	5.2%	34
20:00-21:00	397	8	31	39	436	8.9%	3.3%	15
21:00-22:00	267	7	24	31	298	10.4%	2.2%	20
22:00-23:00	182	8	17	25	207	12.1%	1.5%	8
23:00-00:00	127	4	15	19	146	13.0%	1.1%	8
00:00-01:00	100	1	15	16	116	13.8%	0.9%	7
01:00-02:00	48	0	12	12	60	20.0%	0.4%	6
02:00-03:00	49	0	17	17	66	25.8%	0.5%	2
03:00-04:00	55	0	20	20	75	26.7%	0.6%	6
04:00-05:00	86	0	19	19	105	18.1%	0.8%	6
05:00-06:00	233	3	74	77	310	24.8%	2.3%	13
06:00-07:00	536	13	109	122	658	18.5%	4.9%	16
昼12時間計	8,370	122	1,707	1,829	10,199	17.9%	76.3%	368
24時間合計	11,079	178	2,109	2,287	13,366	17.1%	100.0%	509

自動車類交通量集計表

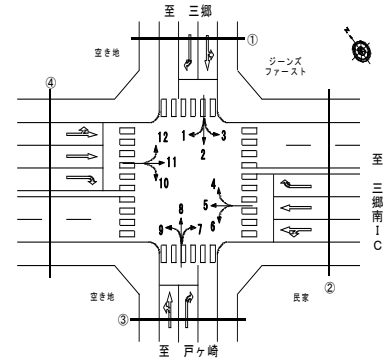
調査年月日：平成29年6月29日(木)

調査時間：7:00～翌7:00

天候：晴れ

調査地点名：No. 24 戸ヶ崎交番北

調査方向案内図



方向 分類 時間帯	③断面流入(7+8+9)								③断面流出(2+6+10)							
	小型車 [台]	バス [台]	大型貨 物車 [台]	大型車 計 [台]	自動車 類合計 [台]	大型車 混入率 [%]	時間 比率 [%]	二輪車 [台]	小型車 [台]	バス [台]	大型貨 物車 [台]	大型車 計 [台]	自動車 類合計 [台]	大型車 混入率 [%]	時間 比率 [%]	二輪車 [台]
07:00-08:00	440	2	53	55	495	11.1%	6.9%	43	320	2	56	58	378	15.3%	4.9%	24
08:00-09:00	448	5	46	51	499	10.2%	6.9%	21	359	6	61	67	426	15.7%	5.5%	14
09:00-10:00	342	3	64	67	409	16.4%	5.7%	17	351	1	62	63	414	15.2%	5.3%	11
10:00-11:00	373	2	68	70	443	15.8%	6.2%	10	358	3	65	68	426	16.0%	5.5%	16
11:00-12:00	382	1	68	69	451	15.3%	6.3%	8	354	2	50	52	406	12.8%	5.2%	10
12:00-13:00	322	3	57	60	382	15.7%	5.3%	14	351	1	54	55	406	13.5%	5.2%	13
13:00-14:00	362	2	63	65	427	15.2%	5.9%	14	341	1	42	43	384	11.2%	4.9%	19
14:00-15:00	335	3	84	87	422	20.6%	5.9%	5	407	6	51	57	464	12.3%	6.0%	25
15:00-16:00	363	5	55	60	423	14.2%	5.9%	24	424	4	41	45	469	9.6%	6.0%	20
16:00-17:00	412	2	48	50	462	10.8%	6.4%	12	458	1	38	39	497	7.8%	6.4%	20
17:00-18:00	434	2	47	49	483	10.1%	6.7%	21	610	2	31	33	643	5.1%	8.3%	29
18:00-19:00	407	1	20	21	428	4.9%	5.9%	25	523	3	23	26	549	4.7%	7.1%	40
19:00-20:00	345	4	19	23	368	6.3%	5.1%	28	433	4	16	20	453	4.4%	5.8%	27
20:00-21:00	254	3	11	14	268	5.2%	3.7%	15	305	2	14	16	321	5.0%	4.1%	24
21:00-22:00	130	2	8	10	140	7.1%	1.9%	15	180	1	8	9	189	4.8%	2.4%	14
22:00-23:00	92	2	13	15	107	14.0%	1.5%	6	152	2	13	15	167	9.0%	2.1%	7
23:00-00:00	81	1	11	12	93	12.9%	1.3%	11	100	3	17	20	120	16.7%	1.5%	4
00:00-01:00	51	0	7	7	58	12.1%	0.8%	6	53	1	23	24	77	31.2%	1.0%	4
01:00-02:00	36	0	8	8	44	18.2%	0.6%	3	31	0	16	16	47	34.0%	0.6%	3
02:00-03:00	47	0	5	5	52	9.6%	0.7%	4	47	0	29	29	76	38.2%	1.0%	3
03:00-04:00	56	0	27	27	83	32.5%	1.2%	3	26	0	23	23	49	46.9%	0.6%	4
04:00-05:00	79	0	25	25	104	24.0%	1.4%	8	69	0	49	49	118	41.5%	1.5%	6
05:00-06:00	183	0	19	19	202	9.4%	2.8%	15	177	2	78	80	257	31.1%	3.3%	12
06:00-07:00	302	4	47	51	353	14.4%	4.9%	19	320	2	115	117	437	26.8%	5.6%	5
昼12時間計	4,620	31	673	704	5,324	13.2%	74.0%	214	4,856	32	574	606	5,462	11.1%	70.3%	241
24時間合計	6,276	47	873	920	7,196	12.8%	100.0%	347	6,749	49	975	1,024	7,773	13.2%	100.0%	354

方向 分類 時間帯	③断面計(7+8+9+2+6+10)							
	小型車 [台]	バス [台]	大型貨 物車 [台]	大型車 計 [台]	自動車 類合計 [台]	大型車 混入率 [%]	時間 比率 [%]	二輪車 [台]
07:00-08:00	760	4	109	113	873	12.9%	5.8%	67
08:00-09:00	807	11	107	118	925	12.8%	6.2%	35
09:00-10:00	693	4	126	130	823	15.8%	5.5%	28
10:00-11:00	731	5	133	138	869	15.9%	5.8%	26
11:00-12:00	736	3	118	121	857	14.1%	5.7%	18
12:00-13:00	673	4	111	115	788	14.6%	5.3%	27
13:00-14:00	703	3	105	108	811	13.3%	5.4%	33
14:00-15:00	742	9	135	144	886	16.3%	5.9%	30
15:00-16:00	787	9	96	105	892	11.8%	6.0%	44
16:00-17:00	870	3	86	89	959	9.3%	6.4%	32
17:00-18:00	1,044	4	78	82	1,126	7.3%	7.5%	50
18:00-19:00	930	4	43	47	977	4.8%	6.5%	65
19:00-20:00	778	8	35	43	821	5.2%	5.5%	55
20:00-21:00	559	5	25	30	589	5.1%	3.9%	39
21:00-22:00	310	3	16	19	329	5.8%	2.2%	29
22:00-23:00	244	4	26	30	274	10.9%	1.8%	13
23:00-00:00	181	4	28	32	213	15.0%	1.4%	15
00:00-01:00	104	1	30	31	135	23.0%	0.9%	10
01:00-02:00	67	0	24	24	91	26.4%	0.6%	6
02:00-03:00	94	0	34	34	128	26.6%	0.9%	7
03:00-04:00	82	0	50	50	132	37.9%	0.9%	7
04:00-05:00	148	0	74	74	222	33.3%	1.5%	14
05:00-06:00	360	2	97	99	459	21.6%	3.1%	27
06:00-07:00	622	6	162	168	790	21.3%	5.3%	24
昼12時間計	9,476	63	1,247	1,310	10,786	12.1%	72.1%	455
24時間合計	13,025	96	1,848	1,944	14,969	13.0%	100.0%	701

自動車類交通量集計表

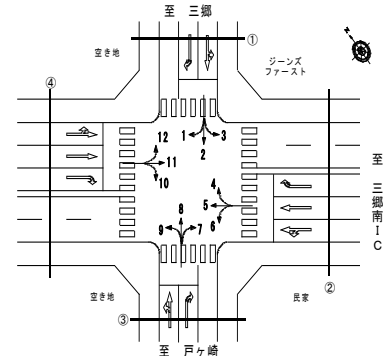
調査年月日：平成29年6月29日(木)

調査時間：7:00～翌7:00

天候：晴れ

調査地点名：No. 24 戸ヶ崎交番北

調査方向案内図



方向 分類 時間帯	④断面流入(10+11+12)								④断面流出(1+5+9)							
	小型車 [台]	バス [台]	大型貨 物車 [台]	大型車 計 [台]	自動車 類合計 [台]	大型車 混入率 [%]	時間 比率 [%]	二輪車 [台]	小型車 [台]	バス [台]	大型貨 物車 [台]	大型車 計 [台]	自動車 類合計 [台]	大型車 混入率 [%]	時間 比率 [%]	二輪車 [台]
07:00-08:00	510	3	72	75	585	12.8%	6.1%	34	907	3	99	102	1,009	10.1%	9.6%	92
08:00-09:00	511	4	108	112	623	18.0%	6.5%	21	826	5	108	113	939	12.0%	8.9%	45
09:00-10:00	425	1	142	143	568	25.2%	5.9%	14	423	3	96	99	522	19.0%	5.0%	17
10:00-11:00	432	2	118	120	552	21.7%	5.8%	11	422	0	104	104	526	19.8%	5.0%	7
11:00-12:00	397	2	115	117	514	22.8%	5.4%	10	438	3	121	124	562	22.1%	5.3%	10
12:00-13:00	415	2	109	111	526	21.1%	5.5%	14	407	2	104	106	513	20.7%	4.9%	13
13:00-14:00	392	2	122	124	516	24.0%	5.4%	21	395	3	91	94	489	19.2%	4.6%	21
14:00-15:00	422	4	129	133	555	24.0%	5.8%	11	473	3	144	147	620	23.7%	5.9%	14
15:00-16:00	450	2	107	109	559	19.5%	5.8%	13	484	3	106	109	593	18.4%	5.6%	23
16:00-17:00	506	3	97	100	606	16.5%	6.3%	13	500	2	90	92	592	15.5%	5.6%	23
17:00-18:00	740	3	70	73	813	9.0%	8.5%	54	685	3	81	84	769	10.9%	7.3%	41
18:00-19:00	816	3	56	59	875	6.7%	9.2%	56	610	3	56	59	669	8.8%	6.3%	35
19:00-20:00	540	2	32	34	574	5.9%	6.0%	29	453	3	32	35	488	7.2%	4.6%	27
20:00-21:00	332	1	14	15	347	4.3%	3.6%	28	266	2	21	23	289	8.0%	2.7%	13
21:00-22:00	175	2	12	14	189	7.4%	2.0%	14	192	1	16	17	209	8.1%	2.0%	15
22:00-23:00	136	1	8	9	145	6.2%	1.5%	10	126	2	16	18	144	12.5%	1.4%	6
23:00-00:00	108	1	6	7	115	6.1%	1.2%	6	127	1	34	35	162	21.6%	1.5%	11
00:00-01:00	65	0	12	12	77	15.6%	0.8%	4	111	0	38	38	149	25.5%	1.4%	8
01:00-02:00	39	0	9	9	48	18.8%	0.5%	3	44	0	17	17	61	27.9%	0.6%	4
02:00-03:00	37	0	16	16	53	30.2%	0.6%	3	42	0	11	11	53	20.8%	0.5%	2
03:00-04:00	43	0	13	13	56	23.2%	0.6%	1	36	0	19	19	55	34.5%	0.5%	4
04:00-05:00	63	0	19	19	82	23.2%	0.9%	3	70	0	21	21	91	23.1%	0.9%	5
05:00-06:00	174	1	39	40	214	18.7%	2.2%	10	222	0	69	69	291	23.7%	2.8%	13
06:00-07:00	309	4	52	56	365	15.3%	3.8%	7	612	1	130	131	743	17.6%	7.1%	29
昼12時間計	6,016	31	1,245	1,276	7,292	17.5%	76.3%	272	6,570	33	1,200	1,233	7,803	15.8%	74.0%	341
24時間合計	8,037	43	1,477	1,520	9,557	15.9%	100.0%	390	8,871	43	1,624	1,667	10,538	15.8%	100.0%	478

方向 分類 時間帯	④断面計(10+11+12+1+5+9)							
	小型車 [台]	バス [台]	大型貨 物車 [台]	大型車 計 [台]	自動車 類合計 [台]	大型車 混入率 [%]	時間 比率 [%]	二輪車 [台]
07:00-08:00	1,417	6	171	177	1,594	11.1%	7.9%	126
08:00-09:00	1,337	9	216	225	1,562	14.4%	7.8%	66
09:00-10:00	848	4	238	242	1,090	22.2%	5.4%	31
10:00-11:00	854	2	222	224	1,078	20.8%	5.4%	18
11:00-12:00	835	5	236	241	1,076	22.4%	5.4%	20
12:00-13:00	822	4	213	217	1,039	20.9%	5.2%	27
13:00-14:00	787	5	213	218	1,005	21.7%	5.0%	42
14:00-15:00	895	7	273	280	1,175	23.8%	5.8%	25
15:00-16:00	934	5	213	218	1,152	18.9%	5.7%	36
16:00-17:00	1,006	5	187	192	1,198	16.0%	6.0%	36
17:00-18:00	1,425	6	151	157	1,582	9.9%	7.9%	95
18:00-19:00	1,426	6	112	118	1,544	7.6%	7.7%	91
19:00-20:00	993	5	64	69	1,062	6.5%	5.3%	56
20:00-21:00	598	3	35	38	636	6.0%	3.2%	41
21:00-22:00	367	3	28	31	398	7.8%	2.0%	29
22:00-23:00	262	3	24	27	289	9.3%	1.4%	16
23:00-00:00	235	2	40	42	277	15.2%	1.4%	17
00:00-01:00	176	0	50	50	226	22.1%	1.1%	12
01:00-02:00	83	0	26	26	109	23.9%	0.5%	7
02:00-03:00	79	0	27	27	106	25.5%	0.5%	5
03:00-04:00	79	0	32	32	111	28.8%	0.6%	5
04:00-05:00	133	0	40	40	173	23.1%	0.9%	8
05:00-06:00	396	1	108	109	505	21.6%	2.5%	23
06:00-07:00	921	5	182	187	1,108	16.9%	5.5%	36
昼12時間計	12,586	64	2,445	2,509	15,095	16.6%	75.1%	613
24時間合計	16,908	86	3,101	3,187	20,095	15.9%	100.0%	868

自動車類交通量集計表

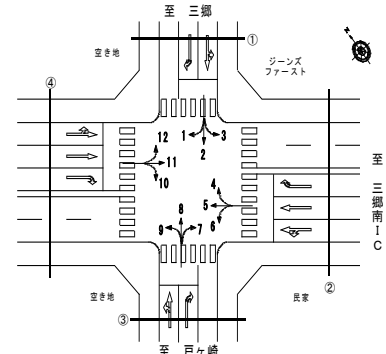
調査年月日：平成29年6月29日(木)

調査時間：7:00～翌7:00

天候：晴れ

調査地点名：No. 24 戸ヶ崎交番北

調査方向案内図



方向 分類 時間帯	地点計							二輪車 [台]
	小型車 [台]	バス [台]	大型貨 物車 [台]	大型車 計 [台]	自動車 類合計 [台]	大型車 混入率 [%]	時間 比率 [%]	
07:00-08:00	2,057	14	270	284	2,341	12.1%	6.9%	174
08:00-09:00	2,065	24	314	338	2,403	14.1%	7.1%	99
09:00-10:00	1,510	9	352	361	1,871	19.3%	5.5%	54
10:00-11:00	1,557	7	349	356	1,913	18.6%	5.6%	45
11:00-12:00	1,575	9	361	370	1,945	19.0%	5.7%	34
12:00-13:00	1,443	9	316	325	1,768	18.4%	5.2%	52
13:00-14:00	1,455	9	314	323	1,778	18.2%	5.2%	64
14:00-15:00	1,612	16	380	396	2,008	19.7%	5.9%	55
15:00-16:00	1,685	15	296	311	1,996	15.6%	5.9%	74
16:00-17:00	1,832	8	257	265	2,097	12.6%	6.2%	62
17:00-18:00	2,342	12	223	235	2,577	9.1%	7.6%	134
18:00-19:00	2,284	12	146	158	2,442	6.5%	7.2%	142
19:00-20:00	1,678	13	101	114	1,792	6.4%	5.3%	105
20:00-21:00	1,109	8	58	66	1,175	5.6%	3.5%	73
21:00-22:00	670	7	42	49	719	6.8%	2.1%	56
22:00-23:00	496	8	46	54	550	9.8%	1.6%	28
23:00-00:00	400	6	69	75	475	15.8%	1.4%	29
00:00-01:00	278	1	79	80	358	22.3%	1.1%	21
01:00-02:00	148	0	50	50	198	25.3%	0.6%	14
02:00-03:00	159	0	57	57	216	26.4%	0.6%	11
03:00-04:00	159	0	74	74	233	31.8%	0.7%	13
04:00-05:00	271	0	107	107	378	28.3%	1.1%	23
05:00-06:00	730	4	202	206	936	22.0%	2.8%	48
06:00-07:00	1,480	13	331	344	1,824	18.9%	5.4%	55
昼12時間計	21,417	144	3,578	3,722	25,139	14.8%	74.0%	989
24時間合計	28,995	204	4,794	4,998	33,993	14.7%	100.0%	1,465

自動車類交通量変動図

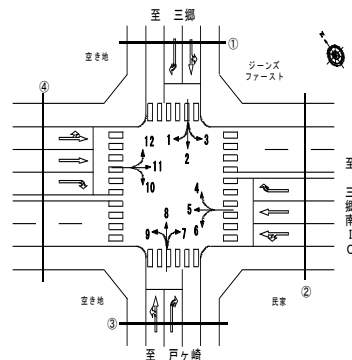
調査年月日：平成29年6月29日(木)

調査時間：7:00～翌7:00

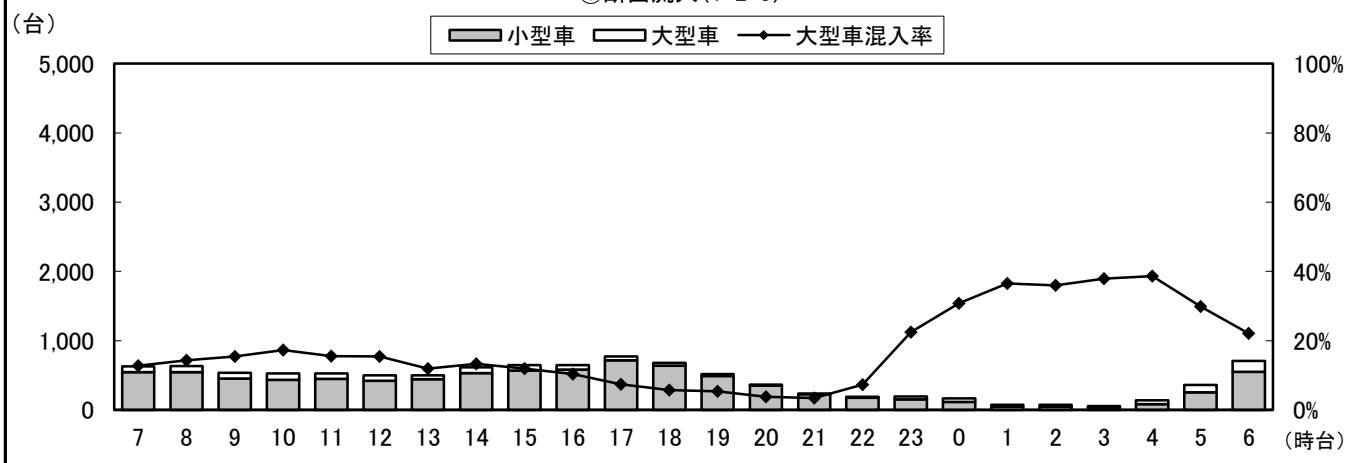
天候：晴れ

調査地点名：No. 24 戸ヶ崎交番北

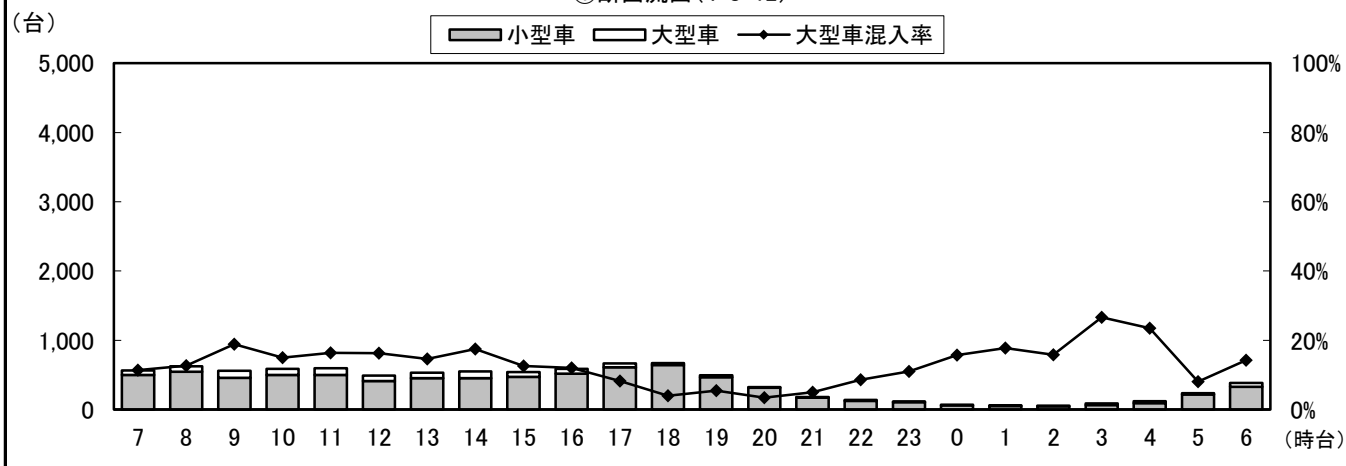
調査方向案内図



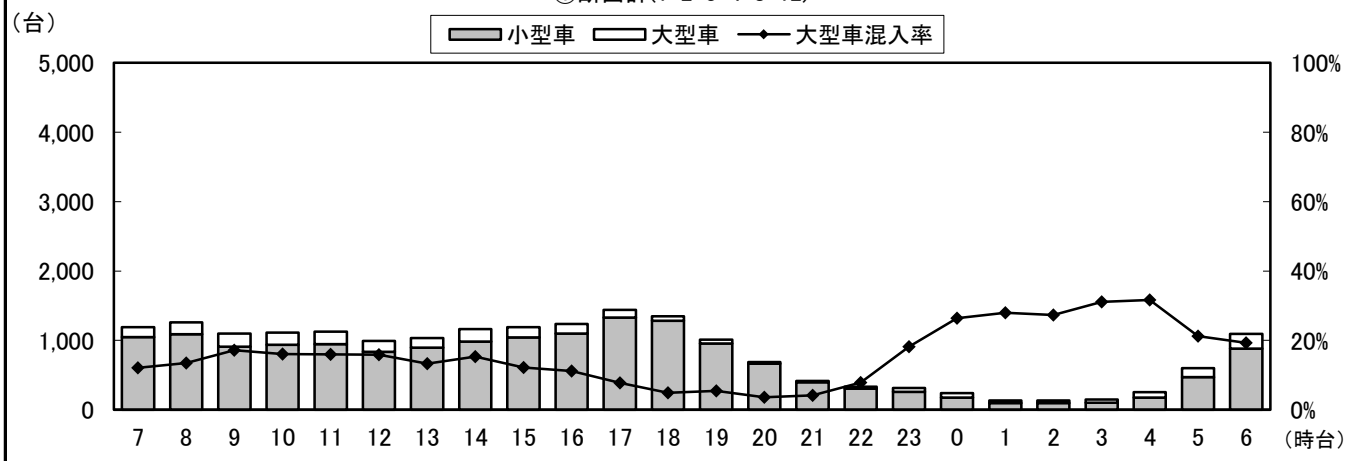
①断面流入(1+2+3)



①断面流出(4+8+12)



①断面計(1+2+3+4+8+12)



自動車類交通量変動図

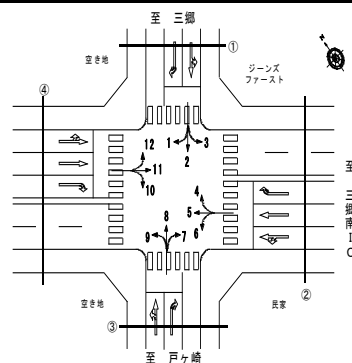
調査年月日：平成29年6月29日(木)

調査時間：7:00～翌7:00

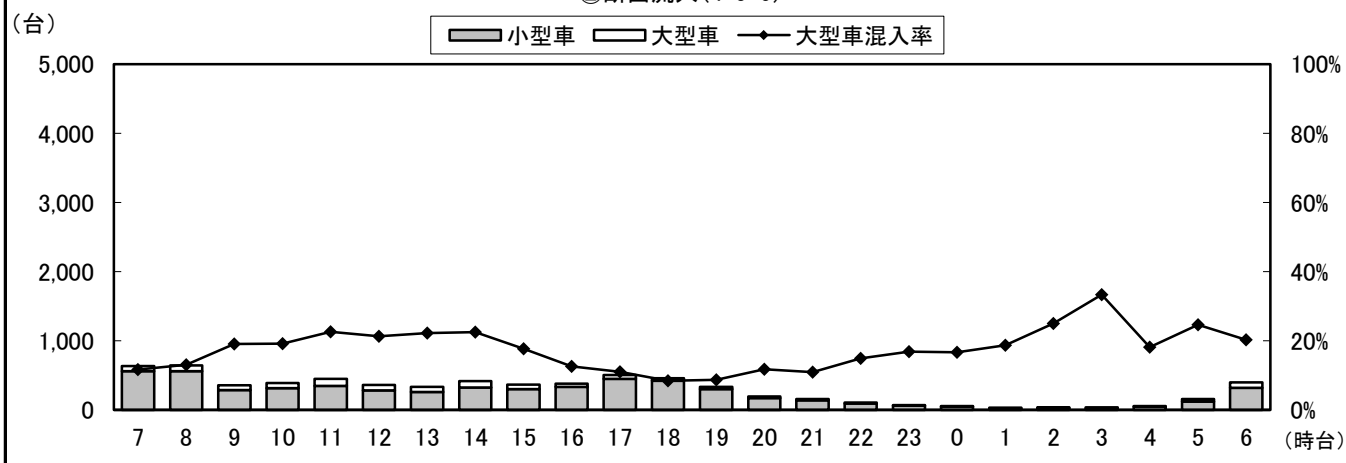
天候：晴れ

調査地点名：No. 24 戸ヶ崎交番北

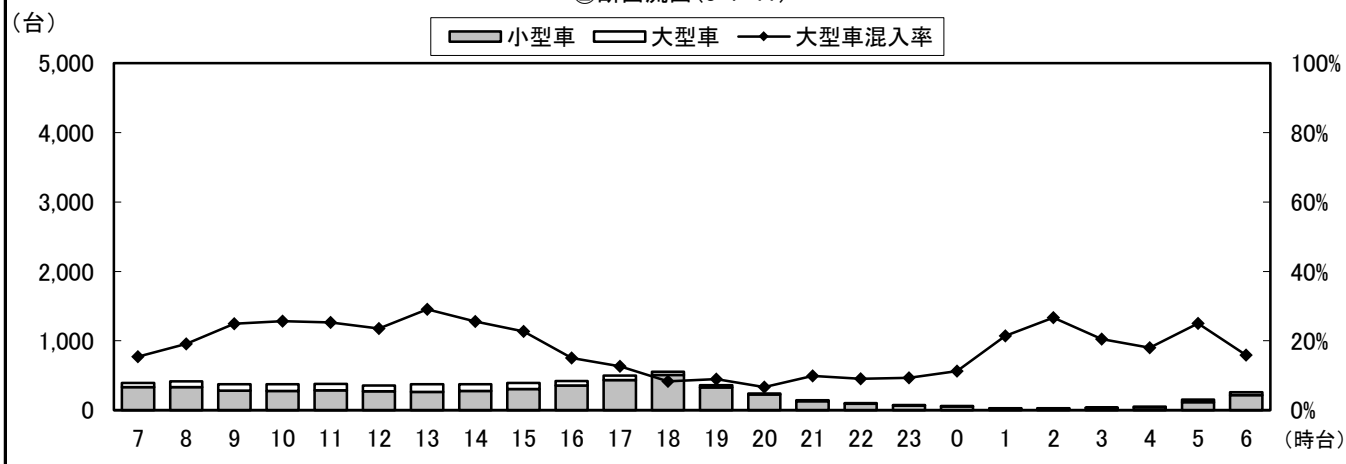
調査方向案内図



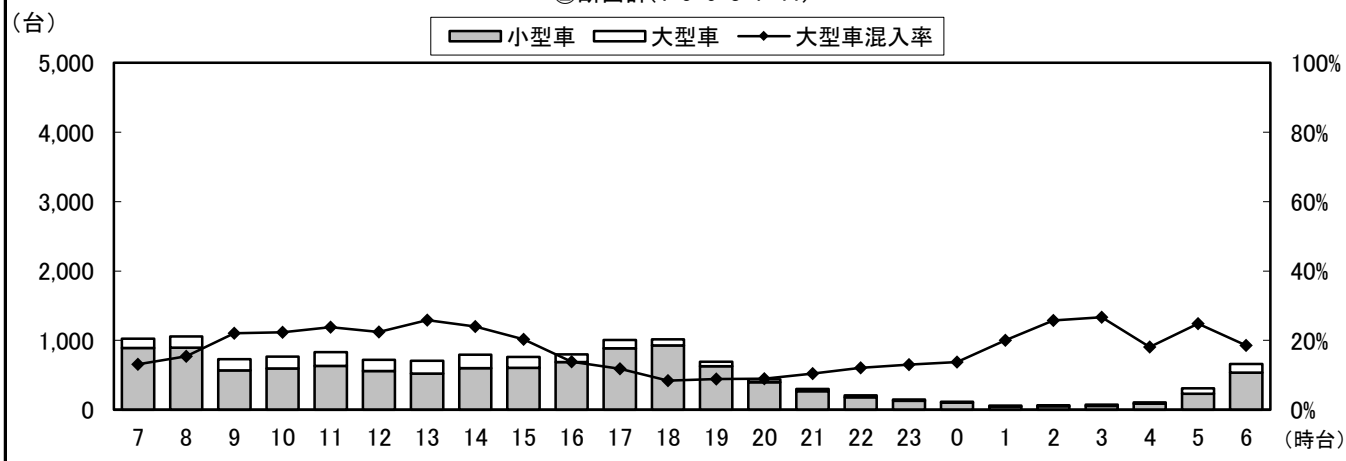
②断面流入(4+5+6)



②断面流出(3+7+11)



②断面計(4+5+6+3+7+11)



自動車類交通量変動図

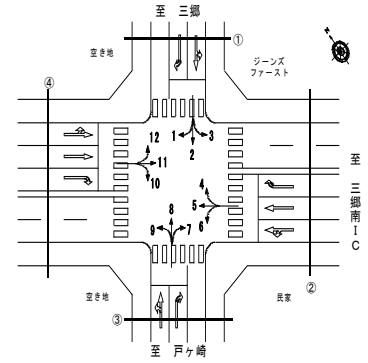
調査年月日：平成29年6月29日(木)

調査時間：7:00～翌7:00

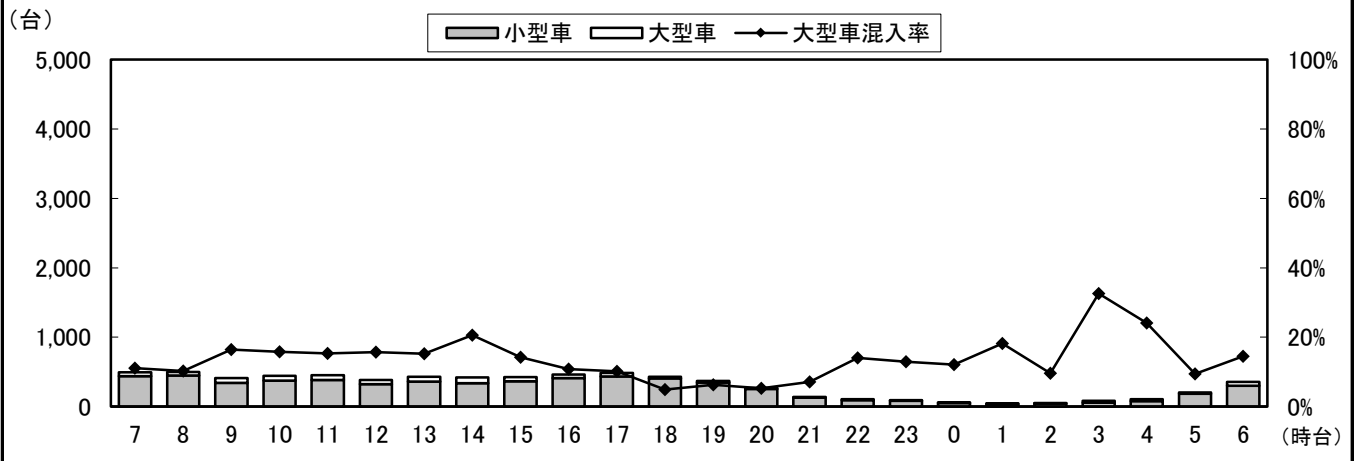
天候：晴れ

調査地点名：No. 24 戸ヶ崎交番北

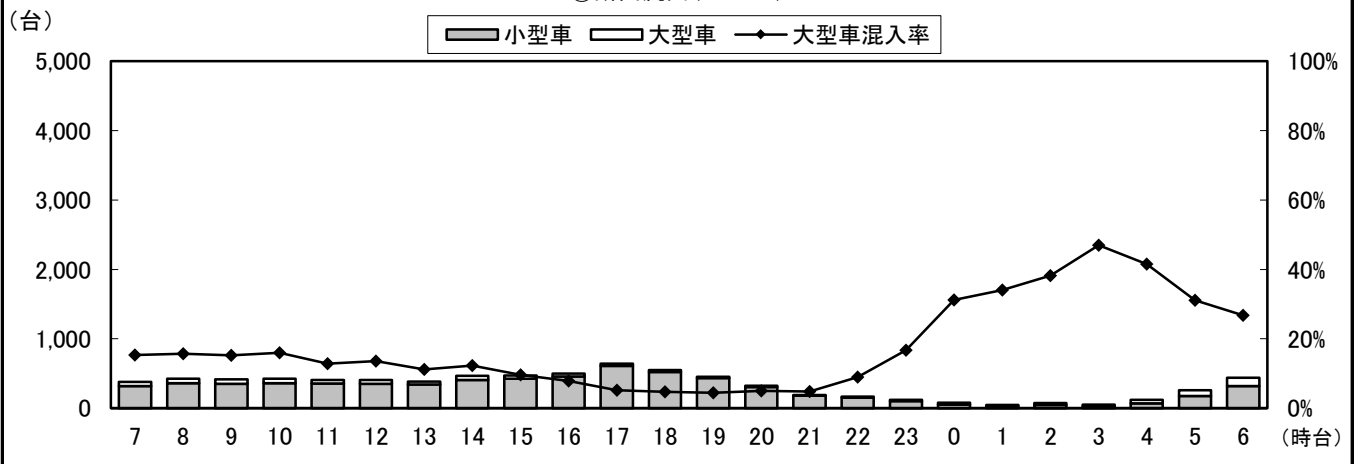
調査方向案内図



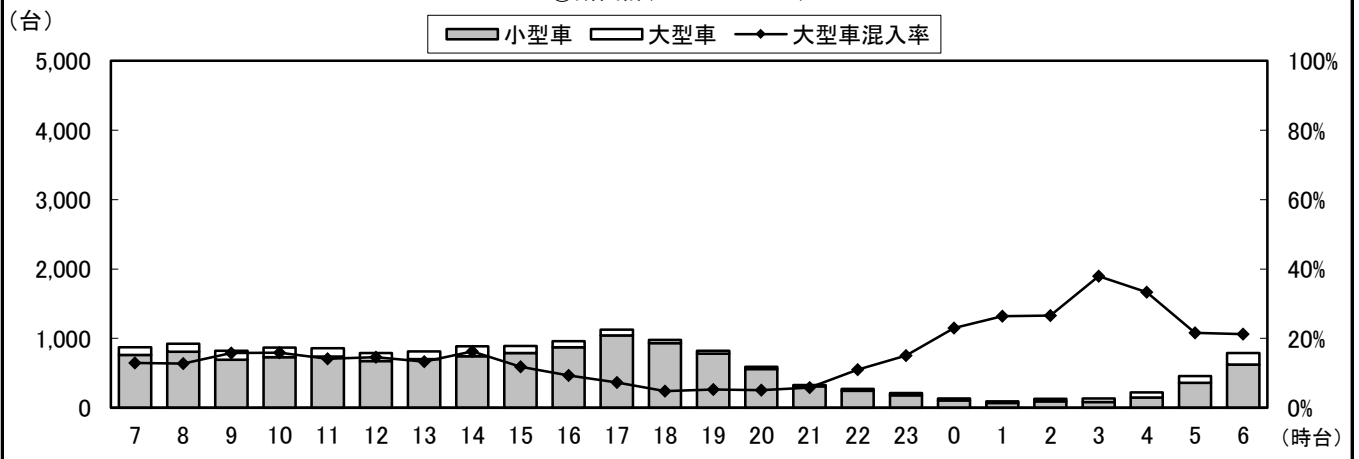
③断面流入(7+8+9)



③断面流出(2+6+10)



③断面計(7+8+9+2+6+10)



自動車類交通量変動図

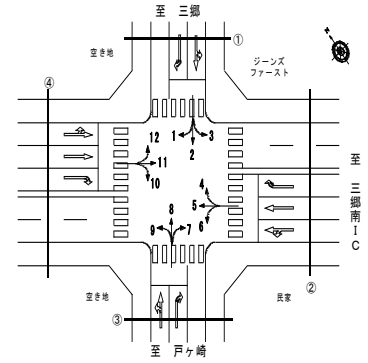
調査年月日：平成29年6月29日(木)

調査時間：7:00～翌7:00

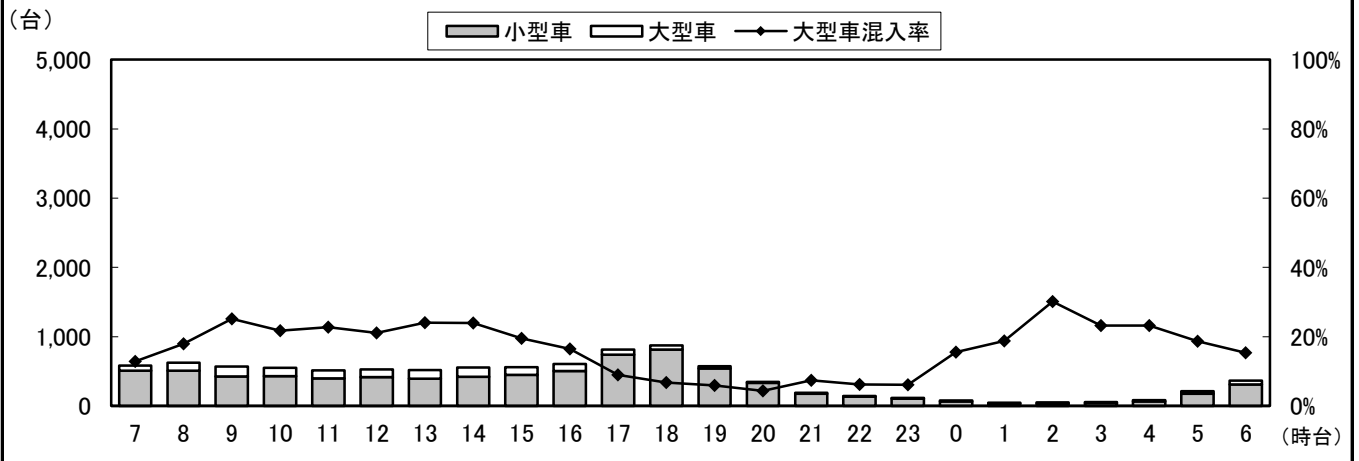
天候：晴れ

調査地点名：No. 24 戸ヶ崎交番北

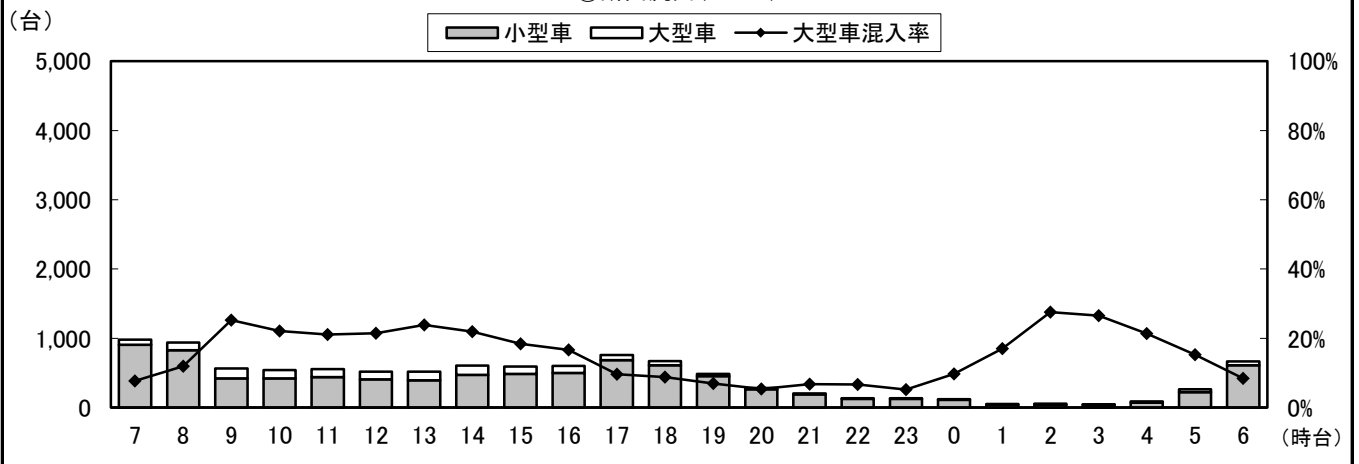
調査方向案内図



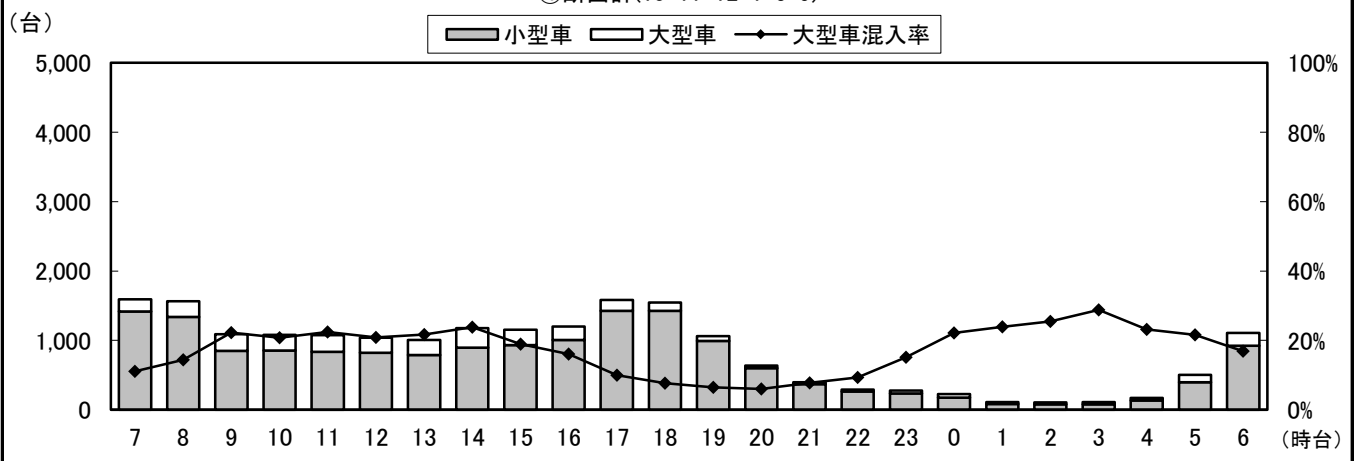
④断面流入(10+11+12)



④断面流出(1+5+9)



④断面計(10+11+12+1+5+9)



自動車類交通量変動図

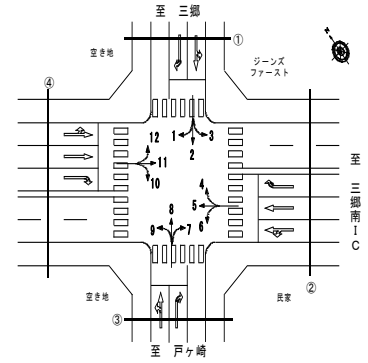
調査年月日：平成29年6月29日(木)

調査時間：7:00～翌7:00

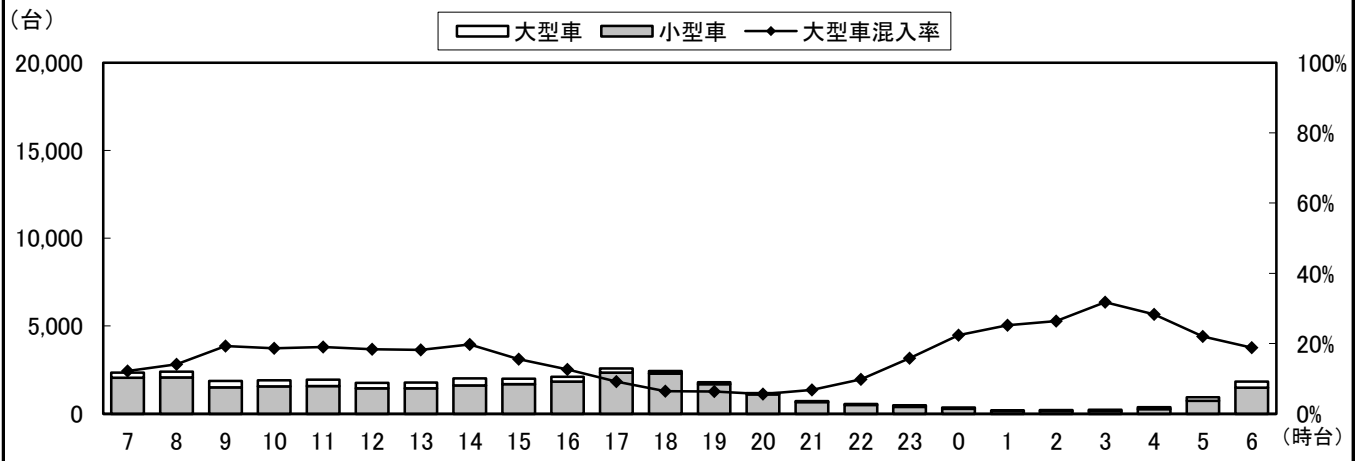
天候：晴れ

調査地点名：No. 24 戸ヶ崎交番北

調査方向案内図



地点計



自動車類交通量集計表

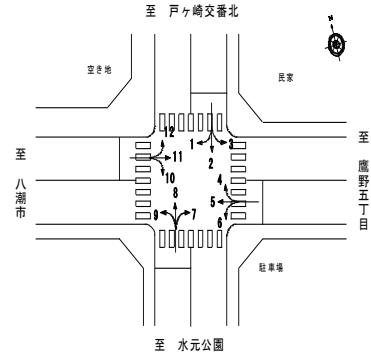
調査年月日：平成29年6月29日(木)

調査時間：7:00～翌7:00

天候：晴れ

調査地点名：No. 25 戸ヶ崎

調査方向案内図



方向 分類 時間帯	9								10							
	小型車 [台]	バス [台]	大型貨 物車 [台]	大型車 計 [台]	自動車 類合計 [台]	大型車 混入率 [%]	時間 比率 [%]	二輪車 [台]	小型車 [台]	バス [台]	大型貨 物車 [台]	大型車 計 [台]	自動車 類合計 [台]	大型車 混入率 [%]	時間 比率 [%]	二輪車 [台]
07:00-08:00	64	9	10	19	83	22.9%	5.8%	0	41	10	8	18	59	30.5%	5.0%	4
08:00-09:00	69	8	3	11	80	13.8%	5.6%	4	45	7	7	14	59	23.7%	5.0%	0
09:00-10:00	59	7	9	16	75	21.3%	5.3%	1	46	7	13	20	66	30.3%	5.6%	0
10:00-11:00	73	6	17	23	96	24.0%	6.7%	0	35	4	3	7	42	16.7%	3.6%	0
11:00-12:00	72	5	15	20	92	21.7%	6.4%	1	49	6	8	14	63	22.2%	5.4%	0
12:00-13:00	60	6	7	13	73	17.8%	5.1%	5	58	6	8	14	72	19.4%	6.2%	1
13:00-14:00	59	6	9	15	74	20.3%	5.2%	1	43	5	3	8	51	15.7%	4.4%	2
14:00-15:00	56	5	7	12	68	17.6%	4.8%	1	56	6	9	15	71	21.1%	6.1%	0
15:00-16:00	69	7	8	15	84	17.9%	5.9%	1	46	5	11	16	62	25.8%	5.3%	2
16:00-17:00	57	6	8	14	71	19.7%	5.0%	2	55	8	2	10	65	15.4%	5.6%	0
17:00-18:00	49	7	12	19	68	27.9%	4.8%	0	65	6	0	6	71	8.5%	6.1%	1
18:00-19:00	63	9	4	13	76	17.1%	5.3%	1	59	8	3	11	70	15.7%	6.0%	2
19:00-20:00	78	9	0	9	87	10.3%	6.1%	2	80	8	2	10	90	11.1%	7.7%	1
20:00-21:00	54	7	1	8	62	12.9%	4.3%	2	63	9	1	10	73	13.7%	6.2%	5
21:00-22:00	35	6	2	8	43	18.6%	3.0%	1	47	5	0	5	52	9.6%	4.4%	2
22:00-23:00	43	4	2	6	49	12.2%	3.4%	1	36	5	0	5	41	12.2%	3.5%	1
23:00-00:00	21	3	0	3	24	12.5%	1.7%	1	22	4	0	4	26	15.4%	2.2%	2
00:00-01:00	9	2	1	3	12	25.0%	0.8%	1	13	2	2	4	17	23.5%	1.5%	0
01:00-02:00	9	1	1	2	11	18.2%	0.8%	2	18	0	0	0	18	0.0%	1.5%	2
02:00-03:00	13	0	2	2	15	13.3%	1.1%	1	7	0	1	1	8	12.5%	0.7%	0
03:00-04:00	15	0	4	4	19	21.1%	1.3%	3	9	0	3	3	12	25.0%	1.0%	0
04:00-05:00	18	0	1	1	19	5.3%	1.3%	2	16	0	2	2	18	11.1%	1.5%	0
05:00-06:00	57	2	3	5	62	8.1%	4.3%	2	16	1	3	4	20	20.0%	1.7%	1
06:00-07:00	68	10	6	16	84	19.0%	5.9%	1	32	7	4	11	43	25.6%	3.7%	1
昼12時間計	750	81	109	190	940	20.2%	65.9%	17	598	78	75	153	751	20.4%	64.2%	12
24時間合計	1,170	125	132	257	1,427	18.0%	100.0%	36	957	119	93	212	1,169	18.1%	100.0%	27

方向 分類 時間帯	11								12							
	小型車 [台]	バス [台]	大型貨 物車 [台]	大型車 計 [台]	自動車 類合計 [台]	大型車 混入率 [%]	時間 比率 [%]	二輪車 [台]	小型車 [台]	バス [台]	大型貨 物車 [台]	大型車 計 [台]	自動車 類合計 [台]	大型車 混入率 [%]	時間 比率 [%]	二輪車 [台]
07:00-08:00	198	0	51	51	249	20.5%	5.6%	18	48	2	5	7	55	12.7%	5.0%	1
08:00-09:00	195	0	63	63	258	24.4%	5.8%	17	50	3	17	20	70	28.6%	6.4%	3
09:00-10:00	163	0	68	68	231	29.4%	5.2%	3	43	2	14	16	59	27.1%	5.4%	0
10:00-11:00	169	1	60	61	230	26.5%	5.2%	6	54	2	13	15	69	21.7%	6.3%	0
11:00-12:00	167	0	56	56	223	25.1%	5.0%	7	57	2	10	12	69	17.4%	6.3%	1
12:00-13:00	187	0	43	43	230	18.7%	5.2%	11	62	2	8	10	72	13.9%	6.6%	4
13:00-14:00	162	0	53	53	215	24.7%	4.8%	4	37	1	12	13	50	26.0%	4.6%	1
14:00-15:00	184	1	47	48	232	20.7%	5.2%	4	55	1	10	11	66	16.7%	6.0%	1
15:00-16:00	201	0	34	34	235	14.5%	5.3%	6	55	3	7	10	65	15.4%	5.9%	2
16:00-17:00	233	1	28	29	262	11.1%	5.9%	13	59	1	7	8	67	11.9%	6.1%	4
17:00-18:00	254	1	14	15	269	5.6%	6.0%	22	60	2	4	6	66	9.1%	6.0%	2
18:00-19:00	289	1	19	20	309	6.5%	6.9%	21	61	2	2	4	65	6.2%	5.9%	0
19:00-20:00	289	0	15	15	304	4.9%	6.8%	12	46	3	0	3	49	6.1%	4.5%	2
20:00-21:00	208	0	4	4	212	1.9%	4.8%	17	52	3	1	4	56	7.1%	5.1%	3
21:00-22:00	166	0	10	10	176	5.7%	3.9%	17	24	2	0	2	26	7.7%	2.4%	1
22:00-23:00	121	0	4	4	125	3.2%	2.8%	8	21	2	0	2	23	8.7%	2.1%	1
23:00-00:00	68	0	9	9	77	11.7%	1.7%	4	25	1	1	2	27	7.4%	2.5%	4
00:00-01:00	36	0	2	2	38	5.3%	0.9%	6	20	0	0	0	20	0.0%	1.8%	3
01:00-02:00	37	0	3	3	40	7.5%	0.9%	2	4	0	0	0	4	0.0%	0.4%	1
02:00-03:00	25	0	3	3	28	10.7%	0.6%	1	9	0	0	0	9	0.0%	0.8%	1
03:00-04:00	36	0	10	10	46	21.7%	1.0%	0	15	0	2	2	17	11.8%	1.5%	1
04:00-05:00	45	0	21	21	66	31.8%	1.5%	6	13	0	5	5	18	27.8%	1.6%	1
05:00-06:00	117	0	40	40	157	25.5%	3.5%	9	36	1	1	2	38	5.3%	3.5%	4
06:00-07:00	183	0	65	65	248	26.2%	5.6%	4	31	2	4	6	37	16.2%	3.4%	0
昼12時間計	2,402	5	536	541	2,943	18.4%	66.0%	132	641	23	109	132	773	17.1%	70.5%	19
24時間合計	3,733	5	722	727	4,460	16.3%	100.0%	218	937	37	123	160	1,097	14.6%	100.0%	41

自動車類交通量集計表

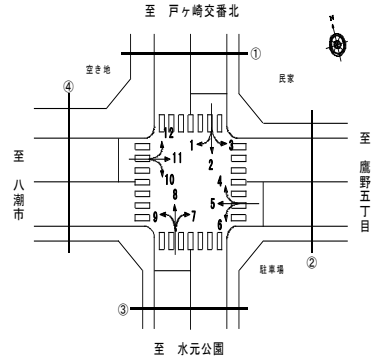
調査年月日：平成29年6月29日(木)

調査時間：7:00～翌7:00

天候：晴れ

調査地点名：No. 25 戸ヶ崎

調査方向案内図



方向 分類 時間帯	①断面流入(1+2+3)								①断面流出(4+8+12)							
	小型車 [台]	バス [台]	大型貨 物車 [台]	大型車 計 [台]	自動車 類合計 [台]	大型車 混入率 [%]	時間 比率 [%]	二輪車 [台]	小型車 [台]	バス [台]	大型貨 物車 [台]	大型車 計 [台]	自動車 類合計 [台]	大型車 混入率 [%]	時間 比率 [%]	二輪車 [台]
07:00-08:00	258	2	46	48	306	15.7%	5.2%	12	368	2	52	54	422	12.8%	6.6%	25
08:00-09:00	246	3	61	64	310	20.6%	5.2%	12	382	3	50	53	435	12.2%	6.8%	15
09:00-10:00	255	1	53	54	309	17.5%	5.2%	9	300	4	59	63	363	17.4%	5.7%	5
10:00-11:00	229	4	69	73	302	24.2%	5.1%	8	303	2	62	64	367	17.4%	5.7%	8
11:00-12:00	255	5	52	57	312	18.3%	5.3%	5	310	2	70	72	382	18.8%	5.9%	5
12:00-13:00	267	1	51	52	319	16.3%	5.4%	7	296	2	53	55	351	15.7%	5.5%	11
13:00-14:00	236	1	37	38	274	13.9%	4.6%	11	292	1	62	63	355	17.7%	5.5%	7
14:00-15:00	281	3	49	52	333	15.6%	5.6%	13	299	1	73	74	373	19.8%	5.8%	8
15:00-16:00	313	2	37	39	352	11.1%	6.0%	14	329	5	61	66	395	16.7%	6.1%	17
16:00-17:00	330	3	31	34	364	9.3%	6.2%	13	375	2	49	51	426	12.0%	6.6%	14
17:00-18:00	350	4	28	32	382	8.4%	6.5%	15	351	2	45	47	398	11.8%	6.2%	11
18:00-19:00	341	3	19	22	363	6.1%	6.1%	14	363	2	16	18	381	4.7%	5.9%	14
19:00-20:00	315	3	14	17	332	5.1%	5.6%	15	306	3	19	22	328	6.7%	5.1%	16
20:00-21:00	270	5	15	20	290	6.9%	4.9%	15	240	3	10	13	253	5.1%	3.9%	15
21:00-22:00	148	1	7	8	156	5.1%	2.6%	10	131	2	10	12	143	8.4%	2.2%	10
22:00-23:00	128	2	12	14	142	9.9%	2.4%	5	93	2	11	13	106	12.3%	1.7%	5
23:00-00:00	81	3	17	20	101	19.8%	1.7%	4	83	1	11	12	95	12.6%	1.5%	7
00:00-01:00	54	1	19	20	74	27.0%	1.3%	4	56	0	9	9	65	13.8%	1.0%	6
01:00-02:00	28	0	16	16	44	36.4%	0.7%	3	37	0	9	9	46	19.6%	0.7%	4
02:00-03:00	40	0	28	28	68	41.2%	1.2%	4	43	0	6	6	49	12.2%	0.8%	5
03:00-04:00	21	0	24	24	45	53.3%	0.8%	4	61	0	22	22	83	26.5%	1.3%	5
04:00-05:00	68	0	44	44	112	39.3%	1.9%	8	74	0	23	23	97	23.7%	1.5%	5
05:00-06:00	178	2	79	81	259	31.3%	4.4%	11	177	1	19	20	197	10.2%	3.1%	17
06:00-07:00	265	2	94	96	361	26.6%	6.1%	6	264	3	46	49	313	15.7%	4.9%	12
昼12時間計	3,361	32	533	565	3,926	14.4%	66.4%	133	3,968	28	652	680	4,648	14.6%	72.4%	140
24時間合計	4,957	51	902	953	5,910	16.1%	100.0%	222	5,533	43	847	890	6,423	13.9%	100.0%	247

方向 分類 時間帯	①断面計(1+2+3+4+8+12)							
	小型車 [台]	バス [台]	大型貨 物車 [台]	大型車 計 [台]	自動車 類合計 [台]	大型車 混入率 [%]	時間 比率 [%]	二輪車 [台]
07:00-08:00	626	4	98	102	728	14.0%	5.9%	37
08:00-09:00	628	6	111	117	745	15.7%	6.0%	27
09:00-10:00	555	5	112	117	672	17.4%	5.4%	14
10:00-11:00	532	6	131	137	669	20.5%	5.4%	16
11:00-12:00	565	7	122	129	694	18.6%	5.6%	10
12:00-13:00	563	3	104	107	670	16.0%	5.4%	18
13:00-14:00	528	2	99	101	629	16.1%	5.1%	18
14:00-15:00	580	4	122	126	706	17.8%	5.7%	21
15:00-16:00	642	7	98	105	747	14.1%	6.1%	31
16:00-17:00	705	5	80	85	790	10.8%	6.4%	27
17:00-18:00	701	6	73	79	780	10.1%	6.3%	26
18:00-19:00	704	5	35	40	744	5.4%	6.0%	28
19:00-20:00	621	6	33	39	660	5.9%	5.4%	31
20:00-21:00	510	8	25	33	543	6.1%	4.4%	30
21:00-22:00	279	3	17	20	299	6.7%	2.4%	20
22:00-23:00	221	4	23	27	248	10.9%	2.0%	10
23:00-00:00	164	4	28	32	196	16.3%	1.6%	11
00:00-01:00	110	1	28	29	139	20.9%	1.1%	10
01:00-02:00	65	0	25	25	90	27.8%	0.7%	7
02:00-03:00	83	0	34	34	117	29.1%	0.9%	9
03:00-04:00	82	0	46	46	128	35.9%	1.0%	9
04:00-05:00	142	0	67	67	209	32.1%	1.7%	13
05:00-06:00	355	3	98	101	456	22.1%	3.7%	28
06:00-07:00	529	5	140	145	674	21.5%	5.5%	18
昼12時間計	7,329	60	1,185	1,245	8,574	14.5%	69.5%	273
24時間合計	10,490	94	1,749	1,843	12,333	14.9%	100.0%	469

自動車類交通量集計表

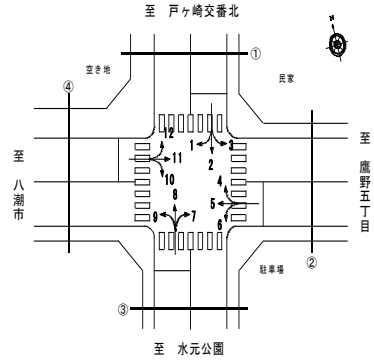
調査年月日：平成29年6月29日(木)

調査時間：7:00～翌7:00

天候：晴れ

調査地点名：No. 25 戸ヶ崎

調査方向案内図



方向 分類 時間帯	②断面流入(4+5+6)								②断面流出(3+7+11)							
	小型車 [台]	バス [台]	大型貨 物車 [台]	大型車 計 [台]	自動車 類合計 [台]	大型車 混入率 [%]	時間 比率 [%]	二輪車 [台]	小型車 [台]	バス [台]	大型貨 物車 [台]	大型車 計 [台]	自動車 類合計 [台]	大型車 混入率 [%]	時間 比率 [%]	二輪車 [台]
07:00-08:00	340	0	58	58	398	14.6%	6.0%	35	240	0	60	60	300	20.0%	5.5%	20
08:00-09:00	300	1	86	87	387	22.5%	5.9%	17	230	0	78	78	308	25.3%	5.6%	21
09:00-10:00	300	0	92	92	392	23.5%	5.9%	3	213	1	82	83	296	28.0%	5.4%	3
10:00-11:00	285	0	85	85	370	23.0%	5.6%	17	230	3	77	80	310	25.8%	5.6%	7
11:00-12:00	276	0	92	92	368	25.0%	5.6%	12	244	1	76	77	321	24.0%	5.9%	8
12:00-13:00	277	0	83	83	360	23.1%	5.4%	6	231	0	59	59	290	20.3%	5.3%	13
13:00-14:00	232	0	76	76	308	24.7%	4.7%	8	225	0	58	58	283	20.5%	5.2%	4
14:00-15:00	272	0	69	69	341	20.2%	5.2%	18	233	2	56	58	291	19.9%	5.3%	10
15:00-16:00	292	1	95	96	388	24.7%	5.9%	17	255	0	42	42	297	14.1%	5.4%	8
16:00-17:00	328	1	70	71	399	17.8%	6.0%	11	277	1	34	35	312	11.2%	5.7%	14
17:00-18:00	393	0	59	59	452	13.1%	6.8%	28	301	1	16	17	318	5.3%	5.8%	24
18:00-19:00	421	0	31	31	452	6.9%	6.8%	24	342	2	21	23	365	6.3%	6.7%	29
19:00-20:00	305	0	33	33	338	9.8%	5.1%	13	343	0	20	20	363	5.5%	6.6%	14
20:00-21:00	239	2	17	19	258	7.4%	3.9%	15	249	0	6	6	255	2.4%	4.6%	18
21:00-22:00	174	0	10	10	184	5.4%	2.8%	9	198	1	11	12	210	5.7%	3.8%	17
22:00-23:00	113	0	6	6	119	5.0%	1.8%	4	147	0	6	6	153	3.9%	2.8%	9
23:00-00:00	86	0	8	8	94	8.5%	1.4%	8	81	0	10	10	91	11.0%	1.7%	4
00:00-01:00	53	0	5	5	58	8.6%	0.9%	4	50	0	6	6	56	10.7%	1.0%	7
01:00-02:00	43	0	14	14	57	24.6%	0.9%	4	44	0	4	4	48	8.3%	0.9%	3
02:00-03:00	36	0	13	13	49	26.5%	0.7%	5	30	0	5	5	35	14.3%	0.6%	1
03:00-04:00	42	0	23	23	65	35.4%	1.0%	3	37	0	11	11	48	22.9%	0.9%	1
04:00-05:00	76	0	31	31	107	29.0%	1.6%	13	56	0	23	23	79	29.1%	1.4%	9
05:00-06:00	218	0	37	37	255	14.5%	3.9%	16	131	0	45	45	176	25.6%	3.2%	12
06:00-07:00	348	1	60	61	409	14.9%	6.2%	24	206	0	76	76	282	27.0%	5.1%	4
昼12時間計	3,716	3	896	899	4,615	19.5%	69.8%	196	3,021	11	659	670	3,691	18.2%	67.3%	161
24時間合計	5,449	6	1,153	1,159	6,608	17.5%	100.0%	314	4,593	12	882	894	5,487	16.3%	100.0%	260

方向 分類 時間帯	②断面計(4+5+6+3+7+11)							
	小型車 [台]	バス [台]	大型貨 物車 [台]	大型車 計 [台]	自動車 類合計 [台]	大型車 混入率 [%]	時間 比率 [%]	二輪車 [台]
07:00-08:00	580	0	118	118	698	16.9%	5.8%	55
08:00-09:00	530	1	164	165	695	23.7%	5.7%	38
09:00-10:00	513	1	174	175	688	25.4%	5.7%	6
10:00-11:00	515	3	162	165	680	24.3%	5.6%	24
11:00-12:00	520	1	168	169	689	24.5%	5.7%	20
12:00-13:00	508	0	142	142	650	21.8%	5.4%	19
13:00-14:00	457	0	134	134	591	22.7%	4.9%	12
14:00-15:00	505	2	125	127	632	20.1%	5.2%	28
15:00-16:00	547	1	137	138	685	20.1%	5.7%	25
16:00-17:00	605	2	104	106	711	14.9%	5.9%	25
17:00-18:00	694	1	75	76	770	9.9%	6.4%	52
18:00-19:00	763	2	52	54	817	6.6%	6.8%	53
19:00-20:00	648	0	53	53	701	7.6%	5.8%	27
20:00-21:00	488	2	23	25	513	4.9%	4.2%	33
21:00-22:00	372	1	21	22	394	5.6%	3.3%	26
22:00-23:00	260	0	12	12	272	4.4%	2.2%	13
23:00-00:00	167	0	18	18	185	9.7%	1.5%	12
00:00-01:00	103	0	11	11	114	9.6%	0.9%	11
01:00-02:00	87	0	18	18	105	17.1%	0.9%	7
02:00-03:00	66	0	18	18	84	21.4%	0.7%	6
03:00-04:00	79	0	34	34	113	30.1%	0.9%	4
04:00-05:00	132	0	54	54	186	29.0%	1.5%	22
05:00-06:00	349	0	82	82	431	19.0%	3.6%	28
06:00-07:00	554	1	136	137	691	19.8%	5.7%	28
昼12時間計	6,737	14	1,555	1,569	8,306	18.9%	68.7%	357
24時間合計	10,042	18	2,035	2,053	12,095	17.0%	100.0%	574

自動車類交通量集計表

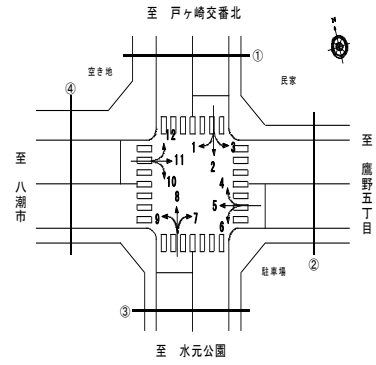
調査年月日：平成29年6月29日(木)

調査時間：7:00～翌7:00

天候：晴れ

調査地点名：No. 25 戸ヶ崎

調査方向案内図



方向 分類 時間帯	③断面流入(7+8+9)								③断面流出(2+6+10)							
	小型車 [台]	バス [台]	大型貨 物車 [台]	大型車 計 [台]	自動車 類合計 [台]	大型車 混入率 [%]	時間 比率 [%]	二輪車 [台]	小型車 [台]	バス [台]	大型貨 物車 [台]	大型車 計 [台]	自動車 類合計 [台]	大型車 混入率 [%]	時間 比率 [%]	二輪車 [台]
07:00-08:00	404	9	55	64	468	13.7%	6.7%	25	287	10	65	75	362	20.7%	5.7%	14
08:00-09:00	410	8	34	42	452	9.3%	6.5%	17	271	8	76	84	355	23.7%	5.5%	8
09:00-10:00	329	10	58	68	397	17.1%	5.7%	6	274	7	75	82	356	23.0%	5.6%	7
10:00-11:00	336	7	68	75	411	18.2%	5.9%	8	222	4	74	78	300	26.0%	4.7%	5
11:00-12:00	347	5	81	86	433	19.9%	6.2%	6	269	8	61	69	338	20.4%	5.3%	7
12:00-13:00	304	6	59	65	369	17.6%	5.3%	13	288	6	59	65	353	18.4%	5.5%	9
13:00-14:00	331	6	62	68	399	17.0%	5.7%	7	233	5	43	48	281	17.1%	4.4%	11
14:00-15:00	311	5	67	72	383	18.8%	5.5%	10	288	6	68	74	362	20.4%	5.7%	9
15:00-16:00	367	9	60	69	436	15.8%	6.2%	13	311	6	57	63	374	16.8%	5.8%	9
16:00-17:00	372	7	49	56	428	13.1%	6.1%	11	345	9	35	44	389	11.3%	6.1%	12
17:00-18:00	345	7	52	59	404	14.6%	5.8%	9	375	9	33	42	417	10.1%	6.5%	14
18:00-19:00	377	10	18	28	405	6.9%	5.8%	23	367	8	26	34	401	8.5%	6.3%	13
19:00-20:00	358	9	19	28	386	7.3%	5.5%	15	371	9	15	24	395	6.1%	6.2%	12
20:00-21:00	246	7	11	18	264	6.8%	3.8%	13	282	13	20	33	315	10.5%	4.9%	17
21:00-22:00	142	7	12	19	161	11.8%	2.3%	8	177	5	7	12	189	6.3%	3.0%	8
22:00-23:00	126	4	13	17	143	11.9%	2.0%	4	143	5	14	19	162	11.7%	2.5%	4
23:00-00:00	82	3	11	14	96	14.6%	1.4%	3	90	6	19	25	115	21.7%	1.8%	5
00:00-01:00	48	2	12	14	62	22.6%	0.9%	4	47	2	17	19	66	28.8%	1.0%	4
01:00-02:00	40	1	10	11	51	21.6%	0.7%	6	37	0	15	15	52	28.8%	0.8%	3
02:00-03:00	48	0	6	6	54	11.1%	0.8%	5	41	0	25	25	66	37.9%	1.0%	3
03:00-04:00	62	0	24	24	86	27.9%	1.2%	8	27	0	22	22	49	44.9%	0.8%	3
04:00-05:00	84	0	19	19	103	18.4%	1.5%	8	68	0	35	35	103	34.0%	1.6%	6
05:00-06:00	200	2	24	26	226	11.5%	3.2%	15	170	1	72	73	243	30.0%	3.8%	7
06:00-07:00	311	11	56	67	378	17.7%	5.4%	13	258	7	95	102	360	28.3%	5.6%	4
昼12時間計	4,233	89	663	752	4,985	15.1%	71.3%	148	3,530	86	672	758	4,288	17.7%	67.0%	118
24時間合計	5,980	135	880	1,015	6,995	14.5%	100.0%	250	5,241	134	1,028	1,162	6,403	18.1%	100.0%	194

方向 分類 時間帯	③断面計(7+8+9+2+6+10)							
	小型車 [台]	バス [台]	大型貨 物車 [台]	大型車 計 [台]	自動車 類合計 [台]	大型車 混入率 [%]	時間 比率 [%]	二輪車 [台]
07:00-08:00	691	19	120	139	830	16.7%	6.2%	39
08:00-09:00	681	16	110	126	807	15.6%	6.0%	25
09:00-10:00	603	17	133	150	753	19.9%	5.6%	13
10:00-11:00	558	11	142	153	711	21.5%	5.3%	13
11:00-12:00	616	13	142	155	771	20.1%	5.8%	13
12:00-13:00	592	12	118	130	722	18.0%	5.4%	22
13:00-14:00	564	11	105	116	680	17.1%	5.1%	18
14:00-15:00	599	11	135	146	745	19.6%	5.6%	19
15:00-16:00	678	15	117	132	810	16.3%	6.0%	22
16:00-17:00	717	16	84	100	817	12.2%	6.1%	23
17:00-18:00	720	16	85	101	821	12.3%	6.1%	23
18:00-19:00	744	18	44	62	806	7.7%	6.0%	36
19:00-20:00	729	18	34	52	781	6.7%	5.8%	27
20:00-21:00	528	20	31	51	579	8.8%	4.3%	30
21:00-22:00	319	12	19	31	350	8.9%	2.6%	16
22:00-23:00	269	9	27	36	305	11.8%	2.3%	8
23:00-00:00	172	9	30	39	211	18.5%	1.6%	8
00:00-01:00	95	4	29	33	128	25.8%	1.0%	8
01:00-02:00	77	1	25	26	103	25.2%	0.8%	9
02:00-03:00	89	0	31	31	120	25.8%	0.9%	8
03:00-04:00	89	0	46	46	135	34.1%	1.0%	11
04:00-05:00	152	0	54	54	206	26.2%	1.5%	14
05:00-06:00	370	3	96	99	469	21.1%	3.5%	22
06:00-07:00	569	18	151	169	738	22.9%	5.5%	17
昼12時間計	7,763	175	1,335	1,510	9,273	16.3%	69.2%	266
24時間合計	11,221	269	1,908	2,177	13,398	16.2%	100.0%	444

自動車類交通量集計表

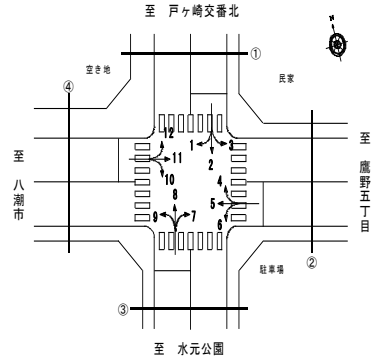
調査年月日：平成29年6月29日(木)

調査時間：7:00～翌7:00

天候：晴れ

調査地点名：No. 25 戸ヶ崎

調査方向案内図



方向 分類 時間帯	④断面流入(10+11+12)								④断面流出(1+5+9)							
	小型車 [台]	バス [台]	大型貨 物車 [台]	大型車 計 [台]	自動車 類合計 [台]	大型車 混入率 [%]	時間 比率 [%]	二輪車 [台]	小型車 [台]	バス [台]	大型貨 物車 [台]	大型車 計 [台]	自動車 類合計 [台]	大型車 混入率 [%]	時間 比率 [%]	二輪車 [台]
07:00-08:00	287	12	64	76	363	20.9%	5.4%	23	394	11	46	57	451	12.6%	5.7%	36
08:00-09:00	290	10	87	97	387	25.1%	5.8%	20	363	11	64	75	438	17.1%	5.5%	22
09:00-10:00	252	9	95	104	356	29.2%	5.3%	3	349	8	82	90	439	20.5%	5.5%	6
10:00-11:00	258	7	76	83	341	24.3%	5.1%	6	353	9	85	94	447	21.0%	5.6%	19
11:00-12:00	273	8	74	82	355	23.1%	5.3%	8	328	7	92	99	427	23.2%	5.4%	11
12:00-13:00	307	8	59	67	374	17.9%	5.6%	16	340	7	81	88	428	20.6%	5.4%	9
13:00-14:00	242	6	68	74	316	23.4%	4.7%	7	291	7	80	87	378	23.0%	4.8%	11
14:00-15:00	295	8	66	74	369	20.1%	5.5%	5	339	7	54	61	400	15.3%	5.0%	19
15:00-16:00	302	8	52	60	362	16.6%	5.4%	10	379	9	84	93	472	19.7%	6.0%	20
16:00-17:00	347	10	37	47	394	11.9%	5.9%	17	380	9	69	78	458	17.0%	5.8%	12
17:00-18:00	379	9	18	27	406	6.7%	6.0%	25	440	8	63	71	511	13.9%	6.4%	28
18:00-19:00	409	11	24	35	444	7.9%	6.6%	23	476	12	29	41	517	7.9%	6.5%	28
19:00-20:00	415	11	17	28	443	6.3%	6.6%	15	373	11	29	40	413	9.7%	5.2%	16
20:00-21:00	323	12	6	18	341	5.3%	5.1%	25	307	10	13	23	330	7.0%	4.2%	18
21:00-22:00	237	7	10	17	254	6.7%	3.8%	20	195	7	11	18	213	8.5%	2.7%	12
22:00-23:00	178	7	4	11	189	5.8%	2.8%	10	162	6	4	10	172	5.8%	2.2%	5
23:00-00:00	115	5	10	15	130	11.5%	1.9%	10	110	4	6	10	120	8.3%	1.5%	9
00:00-01:00	69	2	4	6	75	8.0%	1.1%	9	71	3	8	11	82	13.4%	1.0%	4
01:00-02:00	59	0	3	3	62	4.8%	0.9%	5	52	1	15	16	68	23.5%	0.9%	8
02:00-03:00	41	0	4	4	45	8.9%	0.7%	2	51	0	15	15	66	22.7%	0.8%	7
03:00-04:00	60	0	15	15	75	20.0%	1.1%	1	60	0	31	31	91	34.1%	1.1%	7
04:00-05:00	74	0	28	28	102	27.5%	1.5%	7	104	0	41	41	145	28.3%	1.8%	16
05:00-06:00	169	2	44	46	215	21.4%	3.2%	14	287	4	48	52	339	15.3%	4.3%	20
06:00-07:00	246	9	73	82	328	25.0%	4.9%	5	442	13	66	79	521	15.2%	6.6%	28
昼12時間計	3,641	106	720	826	4,467	18.5%	66.4%	163	4,432	105	829	934	5,366	17.4%	67.7%	221
24時間合計	5,627	161	938	1,099	6,726	16.3%	100.0%	286	6,646	164	1,116	1,280	7,926	16.1%	100.0%	371

方向 分類 時間帯	④断面計(10+11+12+1+5+9)							
	小型車 [台]	バス [台]	大型貨 物車 [台]	大型車 計 [台]	自動車 類合計 [台]	大型車 混入率 [%]	時間 比率 [%]	二輪車 [台]
07:00-08:00	681	23	110	133	814	16.3%	5.6%	59
08:00-09:00	653	21	151	172	825	20.8%	5.6%	42
09:00-10:00	601	17	177	194	795	24.4%	5.4%	9
10:00-11:00	611	16	161	177	788	22.5%	5.4%	25
11:00-12:00	601	15	166	181	782	23.1%	5.3%	19
12:00-13:00	647	15	140	155	802	19.3%	5.5%	25
13:00-14:00	533	13	148	161	694	23.2%	4.7%	18
14:00-15:00	634	15	120	135	769	17.6%	5.2%	24
15:00-16:00	681	17	136	153	834	18.3%	5.7%	30
16:00-17:00	727	19	106	125	852	14.7%	5.8%	29
17:00-18:00	819	17	81	98	917	10.7%	6.3%	53
18:00-19:00	885	23	53	76	961	7.9%	6.6%	51
19:00-20:00	788	22	46	68	856	7.9%	5.8%	31
20:00-21:00	630	22	19	41	671	6.1%	4.6%	43
21:00-22:00	432	14	21	35	467	7.5%	3.2%	32
22:00-23:00	340	13	8	21	361	5.8%	2.5%	15
23:00-00:00	225	9	16	25	250	10.0%	1.7%	19
00:00-01:00	140	5	12	17	157	10.8%	1.1%	13
01:00-02:00	111	1	18	19	130	14.6%	0.9%	13
02:00-03:00	92	0	19	19	111	17.1%	0.8%	9
03:00-04:00	120	0	46	46	166	27.7%	1.1%	8
04:00-05:00	178	0	69	69	247	27.9%	1.7%	23
05:00-06:00	456	6	92	98	554	17.7%	3.8%	34
06:00-07:00	688	22	139	161	849	19.0%	5.8%	33
昼12時間計	8,073	211	1,549	1,760	9,833	17.9%	67.1%	384
24時間合計	12,273	325	2,054	2,379	14,652	16.2%	100.0%	657

自動車類交通量集計表

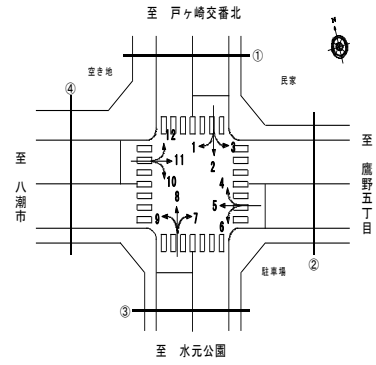
調査年月日：平成29年6月29日(木)

調査時間：7:00～翌7:00

天候：晴れ

調査地点名：No. 25 戸ヶ崎

調査方向案内図



方向 分類 時間帯	地点計							二輪車 [台]
	小型車 [台]	バス [台]	大型貨 物車 [台]	大型車 計 [台]	自動車 類合計 [台]	大型車 混入率 [%]	時間 比率 [%]	
07:00-08:00	1,289	23	223	246	1,535	16.0%	5.9%	95
08:00-09:00	1,246	22	268	290	1,536	18.9%	5.9%	66
09:00-10:00	1,136	20	298	318	1,454	21.9%	5.5%	21
10:00-11:00	1,108	18	298	316	1,424	22.2%	5.4%	39
11:00-12:00	1,151	18	299	317	1,468	21.6%	5.6%	31
12:00-13:00	1,155	15	252	267	1,422	18.8%	5.4%	42
13:00-14:00	1,041	13	243	256	1,297	19.7%	4.9%	33
14:00-15:00	1,159	16	251	267	1,426	18.7%	5.4%	46
15:00-16:00	1,274	20	244	264	1,538	17.2%	5.9%	54
16:00-17:00	1,377	21	187	208	1,585	13.1%	6.0%	52
17:00-18:00	1,467	20	157	177	1,644	10.8%	6.3%	77
18:00-19:00	1,548	24	92	116	1,664	7.0%	6.3%	84
19:00-20:00	1,393	23	83	106	1,499	7.1%	5.7%	58
20:00-21:00	1,078	26	49	75	1,153	6.5%	4.4%	68
21:00-22:00	701	15	39	54	755	7.2%	2.9%	47
22:00-23:00	545	13	35	48	593	8.1%	2.3%	23
23:00-00:00	364	11	46	57	421	13.5%	1.6%	25
00:00-01:00	224	5	40	45	269	16.7%	1.0%	21
01:00-02:00	170	1	43	44	214	20.6%	0.8%	18
02:00-03:00	165	0	51	51	216	23.6%	0.8%	16
03:00-04:00	185	0	86	86	271	31.7%	1.0%	16
04:00-05:00	302	0	122	122	424	28.8%	1.6%	36
05:00-06:00	765	6	184	190	955	19.9%	3.6%	56
06:00-07:00	1,170	23	283	306	1,476	20.7%	5.6%	48
昼12時間計	14,951	230	2,812	3,042	17,993	16.9%	68.6%	640
24時間合計	22,013	353	3,873	4,226	26,239	16.1%	100.0%	1,072

自動車類交通量変動図

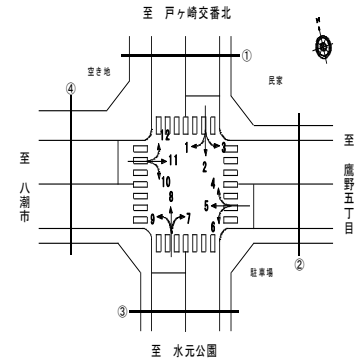
調査年月日：平成29年6月29日(木)

調査時間：7:00～翌7:00

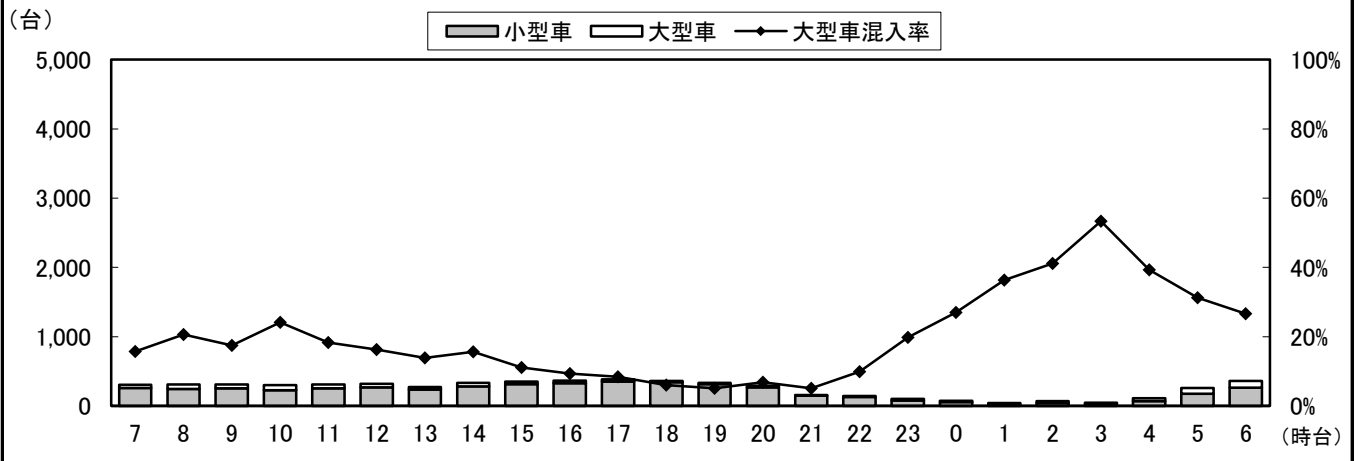
天候：晴れ

調査地点名：No. 25 戸ヶ崎

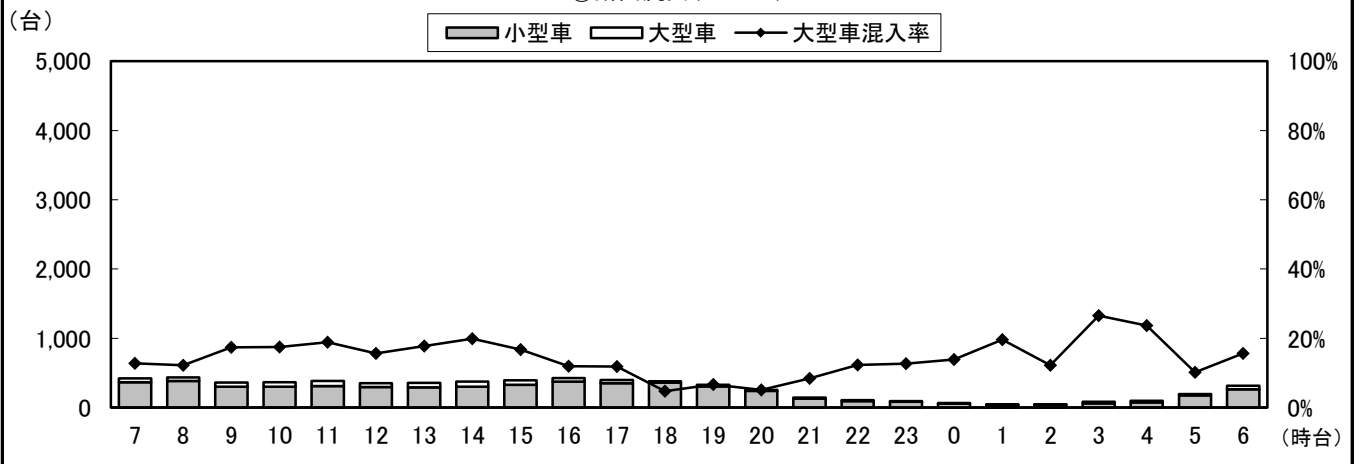
調査方向案内図



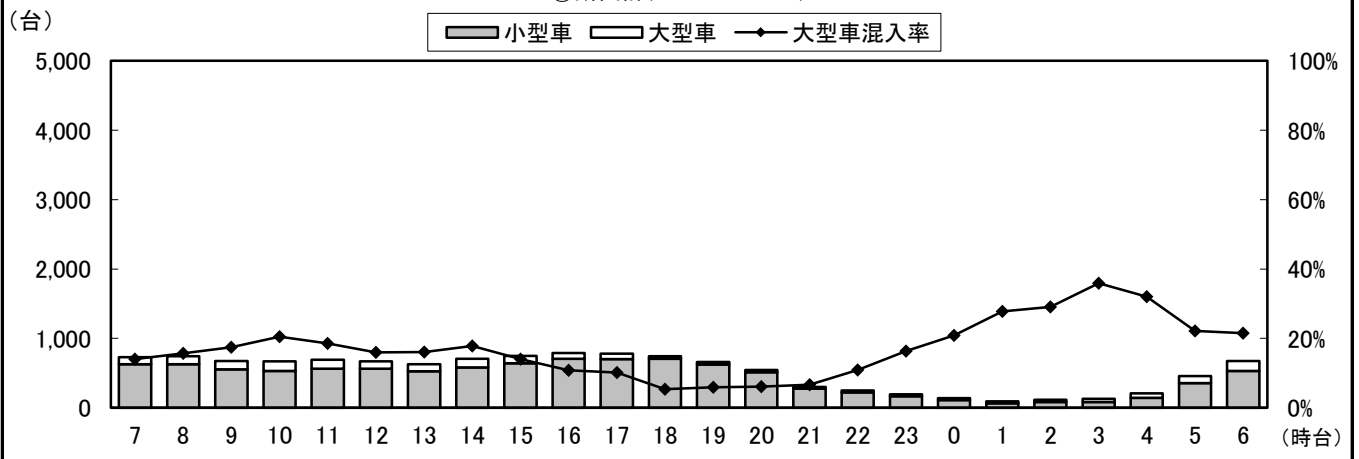
①断面流入(1+2+3)



①断面流出(4+8+12)



①断面計(1+2+3+4+8+12)



自動車類交通量変動図

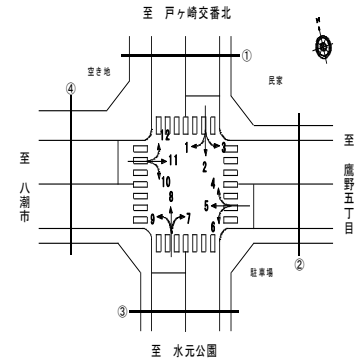
調査年月日：平成29年6月29日(木)

調査時間：7:00～翌7:00

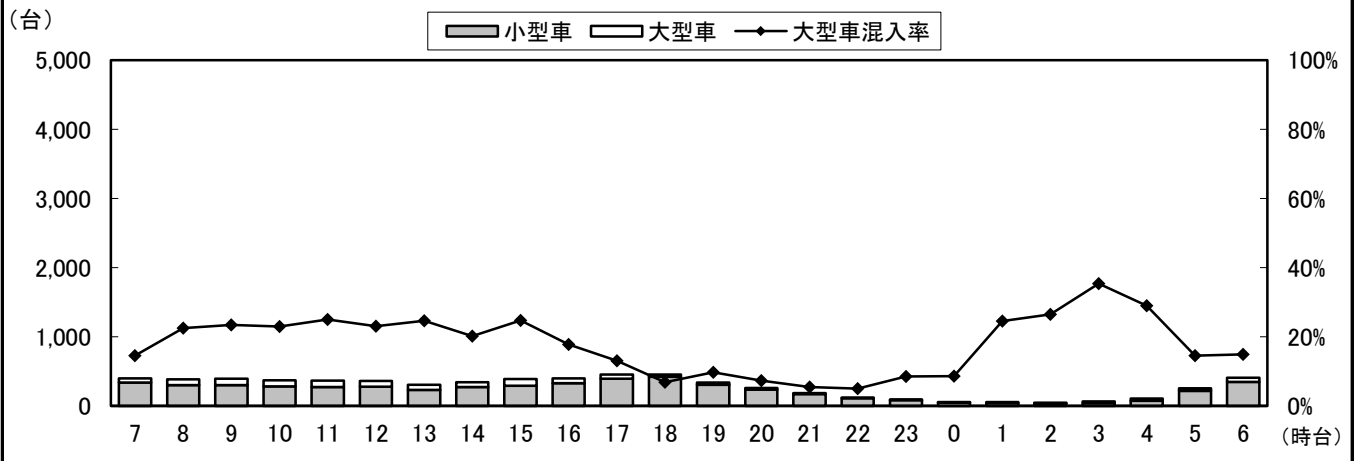
天候：晴れ

調査地点名：No. 25 戸ヶ崎

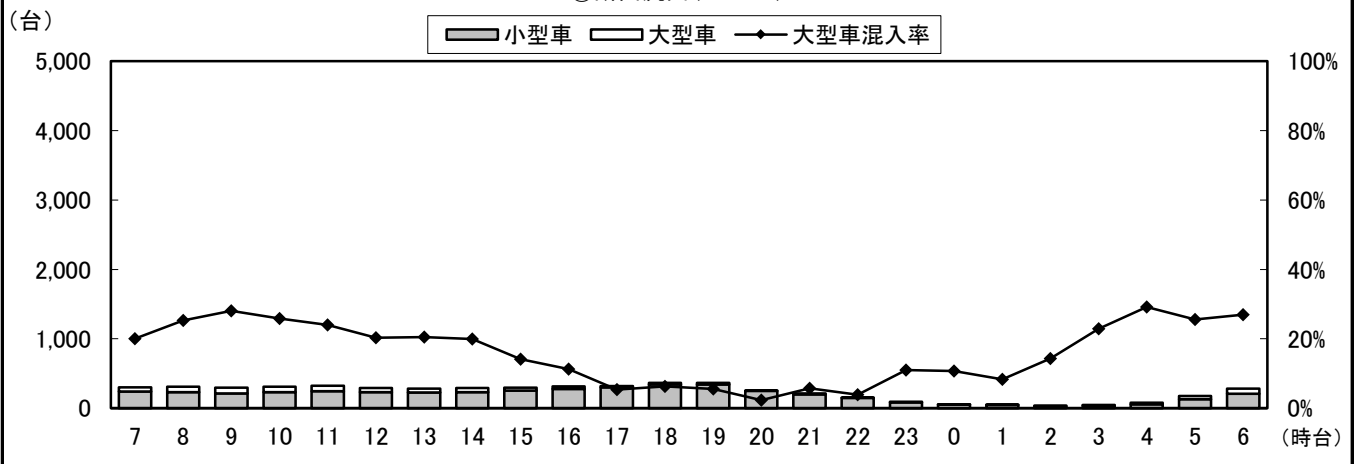
調査方向案内図



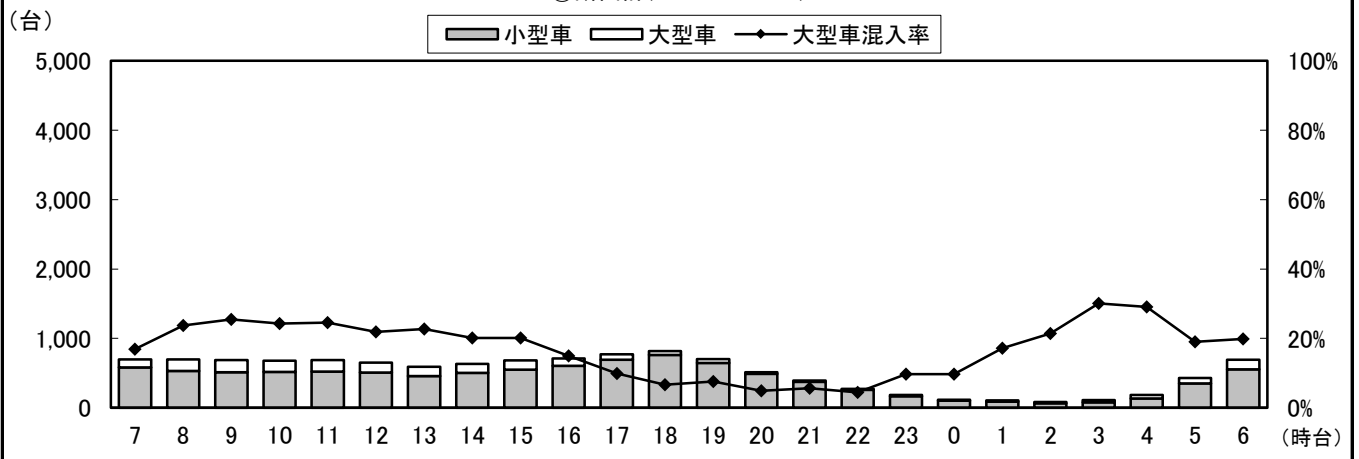
②断面流入(4+5+6)



②断面流出(3+7+11)



②断面計(4+5+6+3+7+11)



自動車類交通量変動図

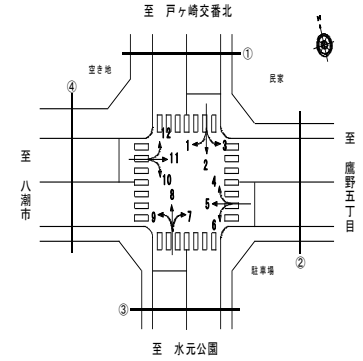
調査年月日：平成29年6月29日(木)

調査時間：7:00～翌7:00

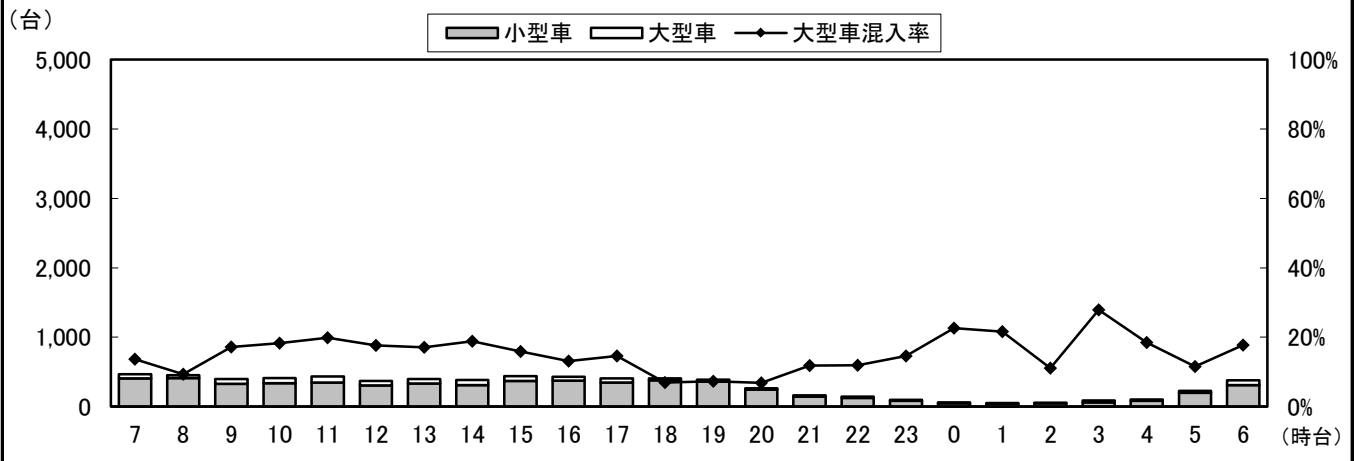
天候：晴れ

調査地点名：No. 25 戸ヶ崎

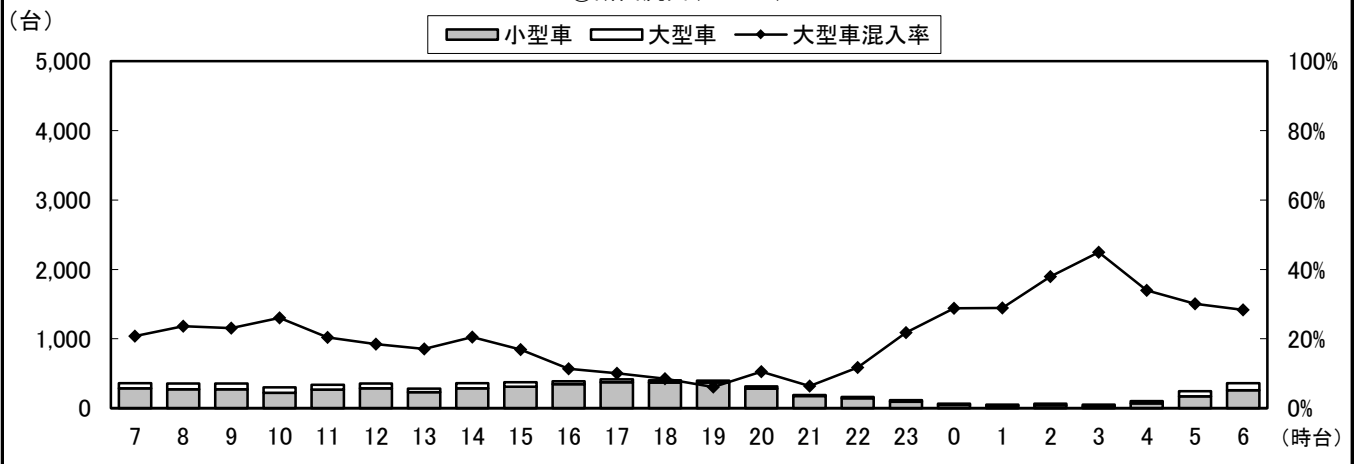
調査方向案内図



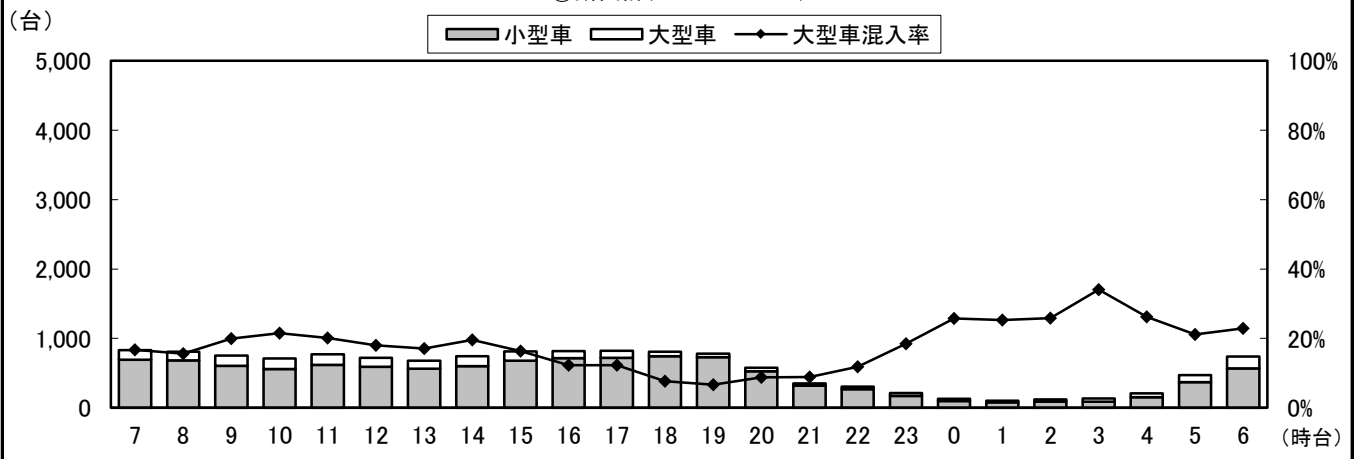
③断面流入(7+8+9)



③断面流出(2+6+10)



③断面計(7+8+9+2+6+10)



自動車類交通量変動図

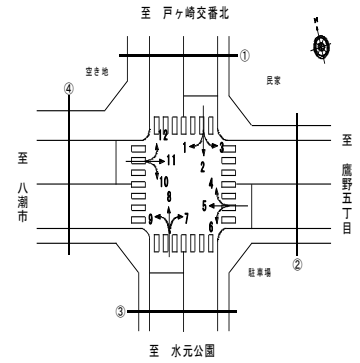
調査年月日：平成29年6月29日(木)

調査時間：7:00～翌7:00

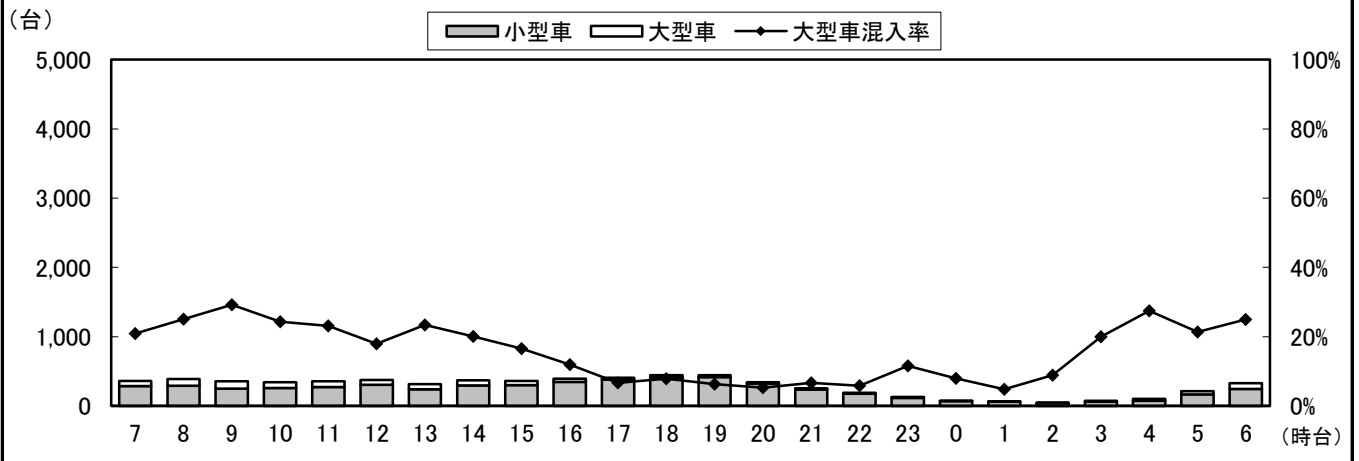
天候：晴れ

調査地点名：No. 25 戸ヶ崎

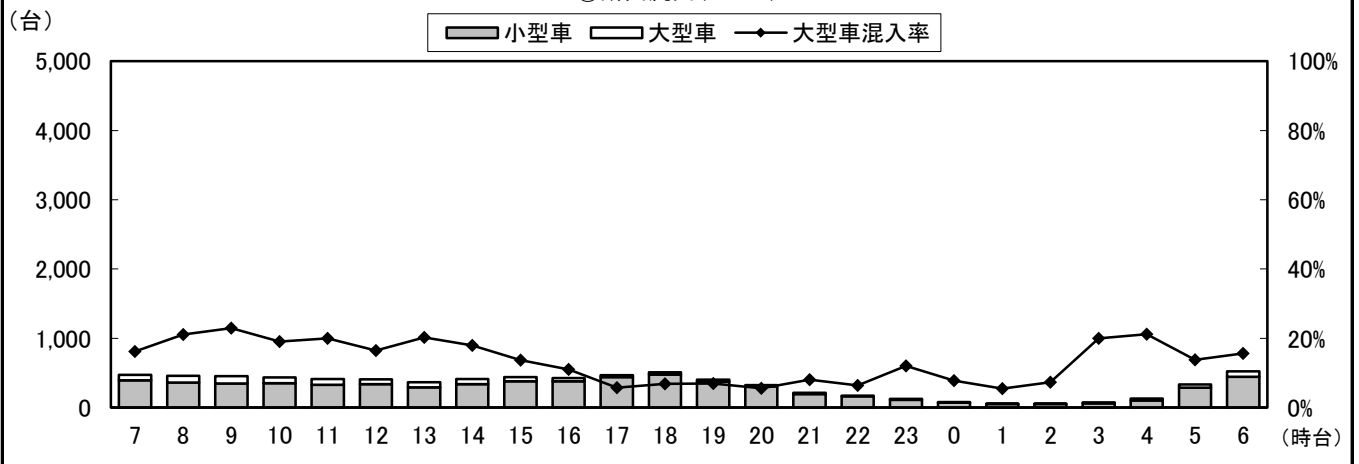
調査方向案内図



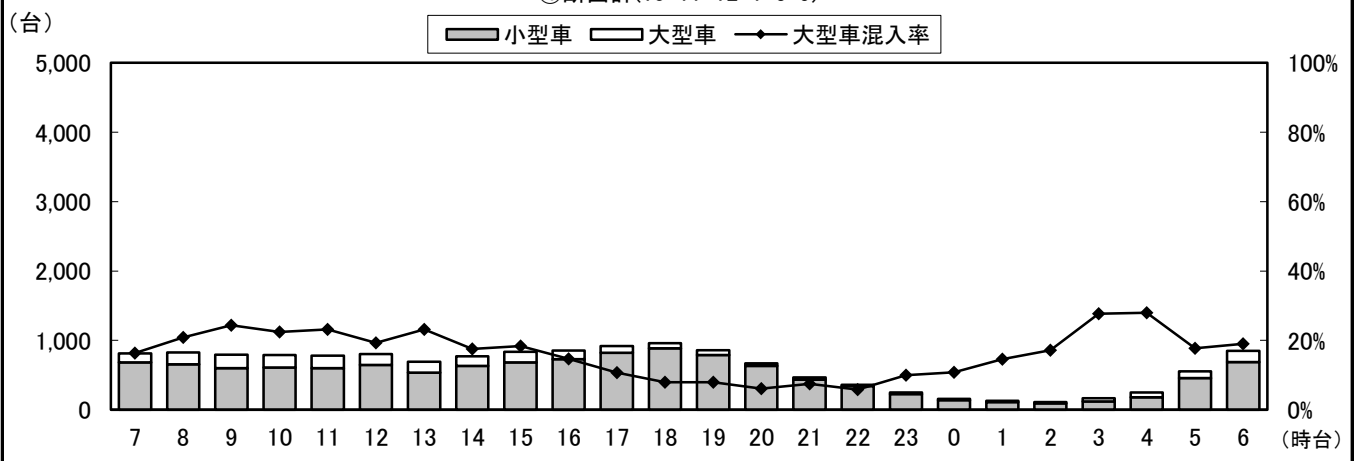
④断面流入(10+11+12)



④断面流出(1+5+9)



④断面計(10+11+12+1+5+9)



自動車類交通量変動図

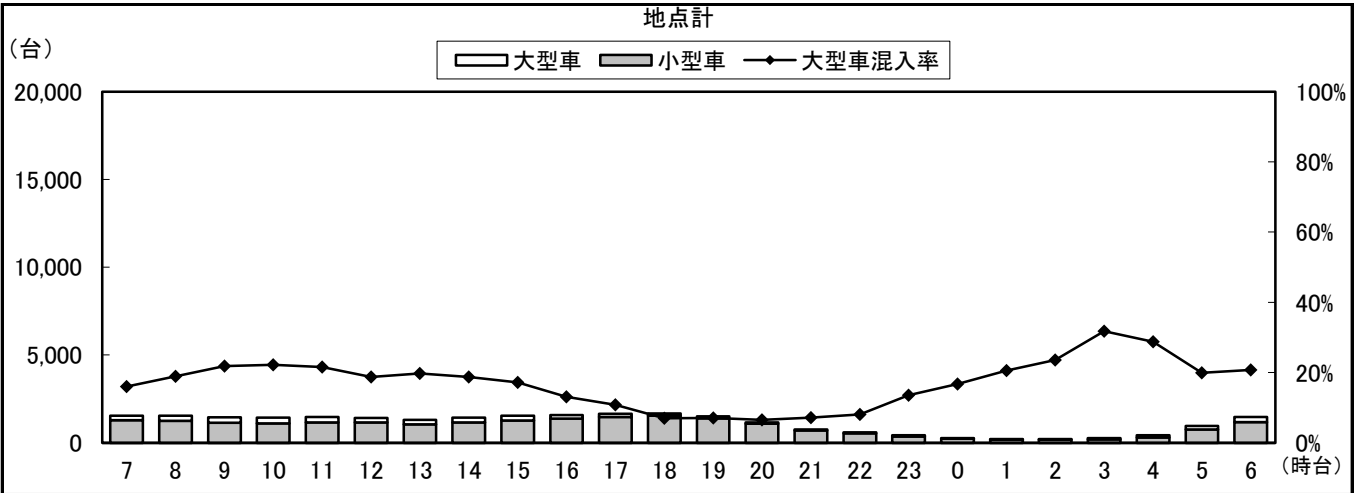
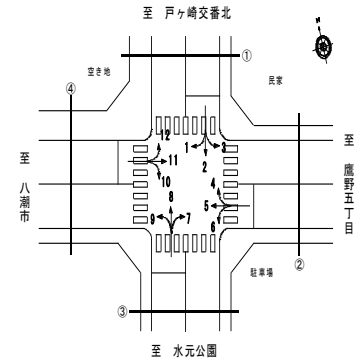
調査年月日：平成29年6月29日(木)

調査時間：7:00～翌7:00

天候：晴れ

調査地点名：No. 25 戸ヶ崎

調査方向案内図



自動車類交通量集計表

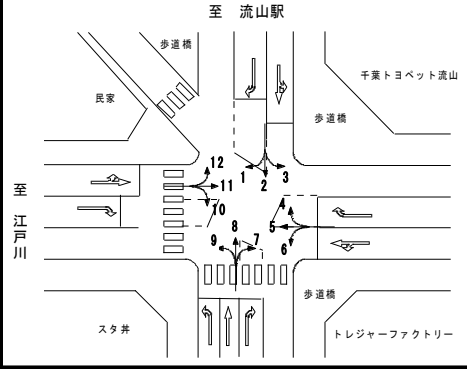
調査年月日：平成29年6月29日(木)

調査時間：7:00～翌7:00

天候：晴れ

調査地点名：No. 37 流山八丁目

調査方向案内図



方向 分類 時間帯	1								2							
	小型車 [台]	バス [台]	大型貨 物車 [台]	大型車 計 [台]	自動車 類合計 [台]	大型車 混入率 [%]	時間 比率 [%]	二輪車 [台]	小型車 [台]	バス [台]	大型貨 物車 [台]	大型車 計 [台]	自動車 類合計 [台]	大型車 混入率 [%]	時間 比率 [%]	二輪車 [台]
07:00-08:00	152	0	24	24	176	13.6%	6.0%	6	287	0	28	28	315	8.9%	5.0%	13
08:00-09:00	126	1	26	27	153	17.6%	5.2%	3	284	0	39	39	323	12.1%	5.1%	14
09:00-10:00	138	0	26	26	164	15.9%	5.6%	1	273	0	44	44	317	13.9%	5.0%	6
10:00-11:00	102	0	28	28	130	21.5%	4.4%	0	235	0	43	43	278	15.5%	4.4%	5
11:00-12:00	107	0	25	25	132	18.9%	4.5%	7	246	0	52	52	298	17.4%	4.7%	7
12:00-13:00	131	0	23	23	154	14.9%	5.2%	4	256	0	41	41	297	13.8%	4.7%	10
13:00-14:00	150	0	26	26	176	14.8%	6.0%	4	269	0	46	46	315	14.6%	5.0%	9
14:00-15:00	155	0	24	24	179	13.4%	6.1%	2	304	0	48	48	352	13.6%	5.5%	3
15:00-16:00	144	0	20	20	164	12.2%	5.6%	3	324	0	42	42	366	11.5%	5.8%	8
16:00-17:00	161	0	17	17	178	9.6%	6.0%	3	334	0	27	27	361	7.5%	5.7%	16
17:00-18:00	182	0	13	13	195	6.7%	6.6%	9	380	0	25	25	405	6.2%	6.4%	26
18:00-19:00	172	0	9	9	181	5.0%	6.1%	7	353	0	21	21	374	5.6%	5.9%	33
19:00-20:00	166	0	6	6	172	3.5%	5.8%	8	367	0	20	20	387	5.2%	6.1%	31
20:00-21:00	155	0	6	6	161	3.7%	5.5%	4	333	0	15	15	348	4.3%	5.5%	20
21:00-22:00	106	0	6	6	112	5.4%	3.8%	4	293	0	16	16	309	5.2%	4.9%	15
22:00-23:00	83	0	4	4	87	4.6%	2.9%	1	212	0	15	15	227	6.6%	3.6%	11
23:00-00:00	51	0	5	5	56	8.9%	1.9%	2	160	0	11	11	171	6.4%	2.7%	6
00:00-01:00	54	0	17	17	71	23.9%	2.4%	0	109	0	18	18	127	14.2%	2.0%	3
01:00-02:00	35	0	8	8	43	18.6%	1.5%	4	91	1	11	12	103	11.7%	1.6%	2
02:00-03:00	25	0	12	12	37	32.4%	1.3%	2	53	0	17	17	70	24.3%	1.1%	2
03:00-04:00	16	0	12	12	28	42.9%	0.9%	0	53	0	15	15	68	22.1%	1.1%	1
04:00-05:00	21	0	19	19	40	47.5%	1.4%	2	61	0	25	25	86	29.1%	1.4%	1
05:00-06:00	31	0	24	24	55	43.6%	1.9%	1	102	0	52	52	154	33.8%	2.4%	4
06:00-07:00	81	0	26	26	107	24.3%	3.6%	1	230	0	75	75	305	24.6%	4.8%	3
昼12時間計	1,720	1	261	262	1,982	13.2%	67.2%	49	3,545	0	456	456	4,001	11.4%	62.9%	150
24時間合計	2,544	1	406	407	2,951	13.8%	100.0%	78	5,609	1	746	747	6,356	11.8%	100.0%	249

方向 分類 時間帯	3								4							
	小型車 [台]	バス [台]	大型貨 物車 [台]	大型車 計 [台]	自動車 類合計 [台]	大型車 混入率 [%]	時間 比率 [%]	二輪車 [台]	小型車 [台]	バス [台]	大型貨 物車 [台]	大型車 計 [台]	自動車 類合計 [台]	大型車 混入率 [%]	時間 比率 [%]	二輪車 [台]
07:00-08:00	46	0	29	29	75	38.7%	3.8%	5	70	0	16	16	86	18.6%	3.3%	17
08:00-09:00	47	0	43	43	90	47.8%	4.5%	2	68	0	17	17	85	20.0%	3.3%	9
09:00-10:00	54	1	45	46	100	46.0%	5.0%	1	59	0	56	56	115	48.7%	4.4%	0
10:00-11:00	69	0	48	48	117	41.0%	5.9%	2	62	0	39	39	101	38.6%	3.9%	1
11:00-12:00	62	0	49	49	111	44.1%	5.6%	3	78	0	41	41	119	34.5%	4.6%	3
12:00-13:00	67	0	43	43	110	39.1%	5.5%	1	84	0	23	23	107	21.5%	4.1%	1
13:00-14:00	77	0	39	39	116	33.6%	5.8%	5	112	0	41	41	153	26.8%	5.9%	3
14:00-15:00	81	0	31	31	112	27.7%	5.6%	1	94	0	41	41	135	30.4%	5.2%	2
15:00-16:00	87	2	26	28	115	24.3%	5.8%	7	118	0	25	25	143	17.5%	5.5%	3
16:00-17:00	68	0	22	22	90	24.4%	4.5%	0	97	0	32	32	129	24.8%	5.0%	5
17:00-18:00	62	0	12	12	74	16.2%	3.7%	2	96	1	19	20	116	17.2%	4.5%	9
18:00-19:00	55	0	8	8	63	12.7%	3.2%	3	124	0	23	23	147	15.6%	5.6%	5
19:00-20:00	46	1	7	8	54	14.8%	2.7%	4	138	0	16	16	154	10.4%	5.9%	3
20:00-21:00	70	0	16	16	86	18.6%	4.3%	2	109	0	14	14	123	11.4%	4.7%	3
21:00-22:00	55	0	13	13	68	19.1%	3.4%	1	88	0	16	16	104	15.4%	4.0%	2
22:00-23:00	36	0	16	16	52	30.8%	2.6%	3	69	0	12	12	81	14.8%	3.1%	7
23:00-00:00	34	0	23	23	57	40.4%	2.9%	0	44	0	20	20	64	31.3%	2.5%	0
00:00-01:00	23	0	15	15	38	39.5%	1.9%	0	23	0	17	17	40	42.5%	1.5%	1
01:00-02:00	9	0	20	20	29	69.0%	1.5%	0	38	0	32	32	70	45.7%	2.7%	0
02:00-03:00	26	0	24	24	50	48.0%	2.5%	1	35	0	47	47	82	57.3%	3.1%	0
03:00-04:00	12	0	47	47	59	79.7%	3.0%	1	26	0	52	52	78	66.7%	3.0%	0
04:00-05:00	20	0	77	77	97	79.4%	4.9%	1	53	0	75	75	128	58.6%	4.9%	1
05:00-06:00	36	0	91	91	127	71.7%	6.4%	0	65	0	104	104	169	61.5%	6.5%	2
06:00-07:00	46	0	57	57	103	55.3%	5.2%	2	50	1	26	27	77	35.1%	3.0%	1
昼12時間計	775	3	395	398	1,173	33.9%	58.9%	32	1,062	1	373	374	1,436	26.0%	55.1%	58
24時間合計	1,188	4	801	805	1,993	40.4%	100.0%	47	1,800	2	804	806	2,606	30.9%	100.0%	78

自動車類交通量集計表

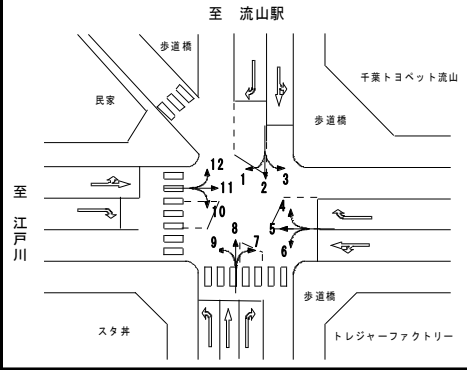
調査年月日：平成29年6月29日(木)

調査時間：7:00～翌7:00

天候：晴れ

調査地点名：No. 37 流山八丁目

調査方向案内図



方向 分類 時間帯	5								6							
	小型車 [台]	バス [台]	大型貨 物車 [台]	大型車 計 [台]	自動車 類合計 [台]	大型車 混入率 [%]	時間 比率 [%]	二輪車 [台]	小型車 [台]	バス [台]	大型貨 物車 [台]	大型車 計 [台]	自動車 類合計 [台]	大型車 混入率 [%]	時間 比率 [%]	二輪車 [台]
07:00-08:00	368	2	66	68	436	15.6%	6.3%	29	17	1	13	14	31	45.2%	3.0%	2
08:00-09:00	354	4	60	64	418	15.3%	6.0%	13	39	0	9	9	48	18.8%	4.6%	1
09:00-10:00	309	2	90	92	401	22.9%	5.8%	7	35	0	9	9	44	20.5%	4.2%	1
10:00-11:00	322	1	70	71	393	18.1%	5.7%	6	40	0	6	6	46	13.0%	4.4%	0
11:00-12:00	301	1	87	88	389	22.6%	5.6%	4	55	0	12	12	67	17.9%	6.4%	1
12:00-13:00	331	1	59	60	391	15.3%	5.7%	2	71	0	12	12	83	14.5%	8.0%	0
13:00-14:00	320	1	52	53	373	14.2%	5.4%	9	65	0	10	10	75	13.3%	7.2%	0
14:00-15:00	303	4	44	48	351	13.7%	5.1%	9	55	4	6	10	65	15.4%	6.2%	0
15:00-16:00	363	2	48	50	413	12.1%	6.0%	6	69	0	0	0	69	0.0%	6.6%	0
16:00-17:00	364	1	41	42	406	10.3%	5.9%	9	64	2	4	6	70	8.6%	6.7%	1
17:00-18:00	404	1	30	31	435	7.1%	6.3%	10	75	2	3	5	80	6.3%	7.7%	1
18:00-19:00	379	3	42	45	424	10.6%	6.1%	11	56	0	4	4	60	6.7%	5.8%	0
19:00-20:00	321	2	25	27	348	7.8%	5.0%	6	65	0	2	2	67	3.0%	6.4%	0
20:00-21:00	252	1	18	19	271	7.0%	3.9%	2	43	0	4	4	47	8.5%	4.5%	0
21:00-22:00	190	4	23	27	217	12.4%	3.1%	4	32	0	2	2	34	5.9%	3.3%	1
22:00-23:00	114	2	16	18	132	13.6%	1.9%	4	36	0	6	6	42	14.3%	4.0%	0
23:00-00:00	68	0	19	19	87	21.8%	1.3%	0	19	0	0	0	19	0.0%	1.8%	1
00:00-01:00	45	0	26	26	71	36.6%	1.0%	1	9	0	4	4	13	30.8%	1.2%	2
01:00-02:00	40	0	29	29	69	42.0%	1.0%	2	12	0	1	1	13	7.7%	1.2%	0
02:00-03:00	43	0	41	41	84	48.8%	1.2%	2	0	0	4	4	4	100.0%	0.4%	2
03:00-04:00	27	0	32	32	59	54.2%	0.9%	0	3	0	8	8	11	72.7%	1.1%	0
04:00-05:00	51	0	51	51	102	50.0%	1.5%	2	3	0	9	9	12	75.0%	1.2%	0
05:00-06:00	173	0	92	92	265	34.7%	3.8%	2	7	0	10	10	17	58.8%	1.6%	0
06:00-07:00	292	1	91	92	384	24.0%	5.5%	10	17	0	8	8	25	32.0%	2.4%	1
昼12時間計	4,118	23	689	712	4,830	14.7%	69.8%	115	641	9	88	97	738	13.1%	70.8%	7
24時間合計	5,734	33	1,152	1,185	6,919	17.1%	100.0%	150	887	9	146	155	1,042	14.9%	100.0%	14

方向 分類 時間帯	7								8							
	小型車 [台]	バス [台]	大型貨 物車 [台]	大型車 計 [台]	自動車 類合計 [台]	大型車 混入率 [%]	時間 比率 [%]	二輪車 [台]	小型車 [台]	バス [台]	大型貨 物車 [台]	大型車 計 [台]	自動車 類合計 [台]	大型車 混入率 [%]	時間 比率 [%]	二輪車 [台]
07:00-08:00	58	0	7	7	65	10.8%	6.7%	0	123	0	15	15	138	10.9%	3.3%	47
08:00-09:00	42	2	10	12	54	22.2%	5.6%	3	164	0	26	26	190	13.7%	4.6%	26
09:00-10:00	54	0	11	11	65	16.9%	6.7%	1	200	0	26	26	226	11.5%	5.5%	7
10:00-11:00	56	0	5	5	61	8.2%	6.3%	0	72	0	9	9	81	11.1%	2.0%	8
11:00-12:00	14	0	5	5	19	26.3%	2.0%	1	59	0	9	9	68	13.2%	1.6%	3
12:00-13:00	25	0	6	6	31	19.4%	3.2%	0	76	0	17	17	93	18.3%	2.3%	5
13:00-14:00	66	2	7	9	75	12.0%	7.7%	1	171	0	19	19	190	10.0%	4.6%	10
14:00-15:00	52	0	7	7	59	11.9%	6.1%	1	186	0	17	17	203	8.4%	4.9%	7
15:00-16:00	56	1	6	7	63	11.1%	6.5%	2	232	0	24	24	256	9.4%	6.2%	13
16:00-17:00	54	0	6	6	60	10.0%	6.2%	0	230	0	20	20	250	8.0%	6.1%	5
17:00-18:00	43	0	6	6	49	12.2%	5.1%	1	241	0	13	13	254	5.1%	6.2%	13
18:00-19:00	58	0	6	6	64	9.4%	6.6%	3	202	0	9	9	211	4.3%	5.1%	13
19:00-20:00	46	0	3	3	49	6.1%	5.1%	0	228	0	10	10	238	4.2%	5.8%	7
20:00-21:00	46	0	4	4	50	8.0%	5.2%	2	242	0	7	7	249	2.8%	6.0%	9
21:00-22:00	31	0	2	2	33	6.1%	3.4%	0	217	0	13	13	230	5.7%	5.6%	8
22:00-23:00	22	0	3	3	25	12.0%	2.6%	0	154	0	9	9	163	5.5%	4.0%	7
23:00-00:00	13	0	2	2	15	13.3%	1.5%	1	120	0	10	10	130	7.7%	3.2%	4
00:00-01:00	18	0	4	4	22	18.2%	2.3%	0	128	0	16	16	144	11.1%	3.5%	6
01:00-02:00	9	0	4	4	13	30.8%	1.3%	1	85	0	27	27	112	24.1%	2.7%	2
02:00-03:00	3	0	4	4	7	57.1%	0.7%	2	62	1	14	15	77	19.5%	1.9%	1
03:00-04:00	10	0	4	4	14	28.6%	1.4%	0	71	0	27	27	98	27.6%	2.4%	1
04:00-05:00	5	0	5	5	10	50.0%	1.0%	0	113	0	27	27	140	19.3%	3.4%	8
05:00-06:00	16	0	9	9	25	36.0%	2.6%	0	236	0	31	31	267	11.6%	6.5%	14
06:00-07:00	29	0	12	12	41	29.3%	4.2%	0	106	0	11	11	117	9.4%	2.8%	26
昼12時間計	578	5	82	87	665	13.1%	68.6%	13	1,956	0	204	204	2,160	9.4%	52.4%	157
24時間合計	826	5	138	143	969	14.8%	100.0%	19	3,718	1	406	407	4,125	9.9%	100.0%	250

自動車類交通量集計表

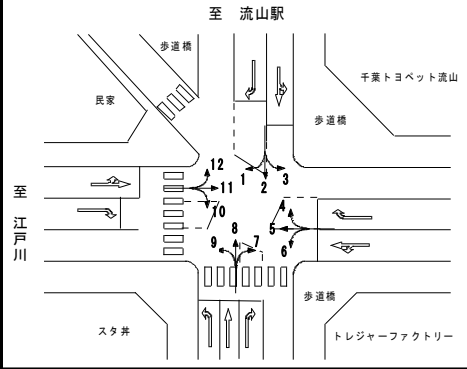
調査年月日：平成29年6月29日(木)

調査時間：7:00～翌7:00

天候：晴れ

調査地点名：No. 37 流山八丁目

調査方向案内図



方向 分類 時間帯	9								10							
	小型車 [台]	バス [台]	大型貨 物車 [台]	大型車 計 [台]	自動車 類合計 [台]	大型車 混入率 [%]	時間 比率 [%]	二輪車 [台]	小型車 [台]	バス [台]	大型貨 物車 [台]	大型車 計 [台]	自動車 類合計 [台]	大型車 混入率 [%]	時間 比率 [%]	二輪車 [台]
07:00-08:00	2	0	0	0	2	0.0%	1.0%	0	10	0	1	1	11	9.1%	2.4%	0
08:00-09:00	7	0	0	0	7	0.0%	3.4%	0	17	0	3	3	20	15.0%	4.4%	0
09:00-10:00	3	0	3	3	6	50.0%	2.9%	0	13	0	4	4	17	23.5%	3.7%	0
10:00-11:00	6	0	0	0	6	0.0%	2.9%	1	22	0	2	2	24	8.3%	5.3%	0
11:00-12:00	3	0	2	2	5	40.0%	2.4%	0	34	0	4	4	38	10.5%	8.3%	1
12:00-13:00	6	0	1	1	7	14.3%	3.4%	0	31	0	3	3	34	8.8%	7.4%	0
13:00-14:00	10	0	3	3	13	23.1%	6.3%	1	34	0	1	1	35	2.9%	7.7%	0
14:00-15:00	12	0	0	0	12	0.0%	5.8%	0	32	0	3	3	35	8.6%	7.7%	0
15:00-16:00	11	0	2	2	13	15.4%	6.3%	0	25	0	4	4	29	13.8%	6.3%	1
16:00-17:00	16	0	0	0	16	0.0%	7.7%	0	21	0	2	2	23	8.7%	5.0%	2
17:00-18:00	19	0	1	1	20	5.0%	9.6%	0	40	0	2	2	42	4.8%	9.2%	0
18:00-19:00	13	0	0	0	13	0.0%	6.3%	0	24	0	2	2	26	7.7%	5.7%	2
19:00-20:00	17	0	0	0	17	0.0%	8.2%	2	32	0	1	1	33	3.0%	7.2%	0
20:00-21:00	13	0	0	0	13	0.0%	6.3%	2	21	0	1	1	22	4.5%	4.8%	0
21:00-22:00	9	0	0	0	9	0.0%	4.3%	1	13	0	0	0	13	0.0%	2.8%	2
22:00-23:00	8	0	0	0	8	0.0%	3.8%	1	16	0	0	0	16	0.0%	3.5%	0
23:00-00:00	9	0	1	1	10	10.0%	4.8%	0	10	0	0	0	10	0.0%	2.2%	0
00:00-01:00	1	0	1	1	2	50.0%	1.0%	0	7	0	0	0	7	0.0%	1.5%	0
01:00-02:00	5	0	2	2	7	28.6%	3.4%	0	1	0	1	1	2	50.0%	0.4%	0
02:00-03:00	6	0	1	1	7	14.3%	3.4%	0	3	0	1	1	4	25.0%	0.9%	1
03:00-04:00	5	0	0	0	5	0.0%	2.4%	0	1	0	2	2	3	66.7%	0.7%	0
04:00-05:00	4	0	0	0	4	0.0%	1.9%	0	3	0	0	0	3	0.0%	0.7%	0
05:00-06:00	3	0	1	1	4	25.0%	1.9%	0	2	0	1	1	3	33.3%	0.7%	0
06:00-07:00	2	0	0	0	2	0.0%	1.0%	0	7	0	0	0	7	0.0%	1.5%	0
昼12時間計	108	0	12	12	120	10.0%	57.7%	2	303	0	31	31	334	9.3%	73.1%	6
24時間合計	190	0	18	18	208	8.7%	100.0%	8	419	0	38	38	457	8.3%	100.0%	9

方向 分類 時間帯	11								12							
	小型車 [台]	バス [台]	大型貨 物車 [台]	大型車 計 [台]	自動車 類合計 [台]	大型車 混入率 [%]	時間 比率 [%]	二輪車 [台]	小型車 [台]	バス [台]	大型貨 物車 [台]	大型車 計 [台]	自動車 類合計 [台]	大型車 混入率 [%]	時間 比率 [%]	二輪車 [台]
07:00-08:00	449	7	68	75	524	14.3%	7.2%	17	126	0	27	27	153	17.6%	5.3%	3
08:00-09:00	349	2	64	66	415	15.9%	5.7%	10	113	0	29	29	142	20.4%	5.0%	3
09:00-10:00	309	3	88	91	400	22.8%	5.5%	9	135	0	38	38	173	22.0%	6.0%	0
10:00-11:00	325	2	89	91	416	21.9%	5.7%	7	175	0	27	27	202	13.4%	7.0%	2
11:00-12:00	337	3	69	72	409	17.6%	5.6%	3	169	0	24	24	193	12.4%	6.7%	2
12:00-13:00	343	3	86	89	432	20.6%	5.9%	6	162	0	35	35	197	17.8%	6.9%	2
13:00-14:00	334	3	68	71	405	17.5%	5.5%	6	148	0	27	27	175	15.4%	6.1%	2
14:00-15:00	336	3	74	77	413	18.6%	5.6%	7	125	0	22	22	147	15.0%	5.1%	3
15:00-16:00	372	7	56	63	435	14.5%	5.9%	9	135	0	20	20	155	12.9%	5.4%	1
16:00-17:00	359	1	67	68	427	15.9%	5.8%	9	135	0	18	18	153	11.8%	5.3%	8
17:00-18:00	385	2	44	46	431	10.7%	5.9%	11	158	1	12	13	171	7.6%	6.0%	2
18:00-19:00	473	3	40	43	516	8.3%	7.1%	14	133	0	8	8	141	5.7%	4.9%	2
19:00-20:00	331	1	25	26	357	7.3%	4.9%	7	137	0	7	7	144	4.9%	5.0%	1
20:00-21:00	285	1	21	22	307	7.2%	4.2%	5	108	0	4	4	112	3.6%	3.9%	3
21:00-22:00	200	0	25	25	225	11.1%	3.1%	6	72	0	4	4	76	5.3%	2.7%	5
22:00-23:00	133	0	28	28	161	17.4%	2.2%	3	48	0	2	2	50	4.0%	1.7%	0
23:00-00:00	94	0	23	23	117	19.7%	1.6%	6	46	0	7	7	53	13.2%	1.8%	1
00:00-01:00	47	0	16	16	63	25.4%	0.9%	3	38	0	8	8	46	17.4%	1.6%	0
01:00-02:00	39	0	29	29	68	42.6%	0.9%	4	37	0	9	9	46	19.6%	1.6%	0
02:00-03:00	30	0	41	41	71	57.7%	1.0%	1	23	0	9	9	32	28.1%	1.1%	2
03:00-04:00	32	0	33	33	65	50.8%	0.9%	0	17	0	18	18	35	51.4%	1.2%	1
04:00-05:00	57	0	82	82	139	59.0%	1.9%	0	38	0	20	20	58	34.5%	2.0%	0
05:00-06:00	93	2	60	62	155	40.0%	2.1%	2	82	0	21	21	103	20.4%	3.6%	2
06:00-07:00	279	6	81	87	366	23.8%	5.0%	9	87	0	22	22	109	20.2%	3.8%	0
昼12時間計	4,371	39	813	852	5,223	16.3%	71.4%	108	1,714	1	287	288	2,002	14.4%	69.9%	30
24時間合計	5,991	49	1,277	1,326	7,317	18.1%	100.0%	154	2,447	1	418	419	2,866	14.6%	100.0%	45

自動車類交通量集計表

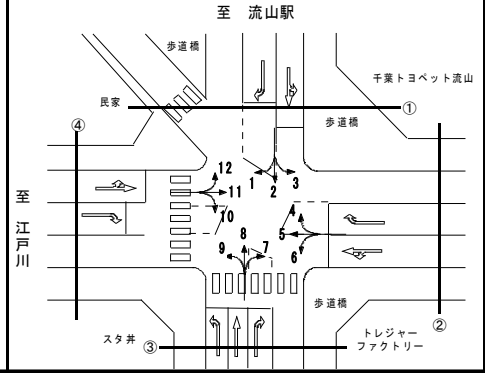
調査年月日：平成29年6月29日(木)

調査時間：7:00～翌7:00

天候：晴れ

調査地点名：No. 37 流山八丁目

調査方向案内図



方向 分類 時間帯	①断面流入(1+2+3)								①断面流出(4+8+12)							
	小型車 [台]	バス [台]	大型貨 物車 [台]	大型車 計 [台]	自動車 類合計 [台]	大型車 混入率 [%]	時間 比率 [%]	二輪車 [台]	小型車 [台]	バス [台]	大型貨 物車 [台]	大型車 計 [台]	自動車 類合計 [台]	大型車 混入率 [%]	時間 比率 [%]	二輪車 [台]
07:00-08:00	485	0	81	81	566	14.3%	5.0%	24	319	0	58	58	377	15.4%	3.9%	67
08:00-09:00	457	1	108	109	566	19.3%	5.0%	19	345	0	72	72	417	17.3%	4.3%	38
09:00-10:00	465	1	115	116	581	20.0%	5.1%	8	394	0	120	120	514	23.3%	5.4%	7
10:00-11:00	406	0	119	119	525	22.7%	4.6%	7	309	0	75	75	384	19.5%	4.0%	11
11:00-12:00	415	0	126	126	541	23.3%	4.8%	17	306	0	74	74	380	19.5%	4.0%	8
12:00-13:00	454	0	107	107	561	19.1%	5.0%	15	322	0	75	75	397	18.9%	4.1%	8
13:00-14:00	496	0	111	111	607	18.3%	5.4%	18	431	0	87	87	518	16.8%	5.4%	15
14:00-15:00	540	0	103	103	643	16.0%	5.7%	6	405	0	80	80	485	16.5%	5.1%	12
15:00-16:00	555	2	88	90	645	14.0%	5.7%	18	485	0	69	69	554	12.5%	5.8%	17
16:00-17:00	563	0	66	66	629	10.5%	5.6%	19	462	0	70	70	532	13.2%	5.5%	18
17:00-18:00	624	0	50	50	674	7.4%	6.0%	37	495	2	44	46	541	8.5%	5.6%	24
18:00-19:00	580	0	38	38	618	6.1%	5.5%	43	459	0	40	40	499	8.0%	5.2%	20
19:00-20:00	579	1	33	34	613	5.5%	5.4%	43	503	0	33	33	536	6.2%	5.6%	11
20:00-21:00	558	0	37	37	595	6.2%	5.3%	26	459	0	25	25	484	5.2%	5.0%	15
21:00-22:00	454	0	35	35	489	7.2%	4.3%	20	377	0	33	33	410	8.0%	4.3%	15
22:00-23:00	331	0	35	35	366	9.6%	3.2%	15	271	0	23	23	294	7.8%	3.1%	14
23:00-00:00	245	0	39	39	284	13.7%	2.5%	8	210	0	37	37	247	15.0%	2.6%	5
00:00-01:00	186	0	50	50	236	21.2%	2.1%	3	189	0	41	41	230	17.8%	2.4%	7
01:00-02:00	135	1	39	40	175	22.9%	1.5%	6	160	0	68	68	228	29.8%	2.4%	2
02:00-03:00	104	0	53	53	157	33.8%	1.4%	5	120	1	70	71	191	37.2%	2.0%	3
03:00-04:00	81	0	74	74	155	47.7%	1.4%	2	114	0	97	97	211	46.0%	2.2%	2
04:00-05:00	102	0	121	121	223	54.3%	2.0%	4	204	0	122	122	326	37.4%	3.4%	9
05:00-06:00	169	0	167	167	336	49.7%	3.0%	5	383	0	156	156	539	28.9%	5.6%	18
06:00-07:00	357	0	158	158	515	30.7%	4.6%	6	243	1	59	60	303	19.8%	3.2%	27
昼12時間計	6,040	4	1,112	1,116	7,156	15.6%	63.3%	231	4,732	2	864	866	5,598	15.5%	58.3%	245
24時間合計	9,341	6	1,953	1,959	11,300	17.3%	100.0%	374	7,965	4	1,628	1,632	9,597	17.0%	100.0%	373

方向 分類 時間帯	①断面計(1+2+3+4+8+12)							
	小型車 [台]	バス [台]	大型貨 物車 [台]	大型車 計 [台]	自動車 類合計 [台]	大型車 混入率 [%]	時間 比率 [%]	二輪車 [台]
07:00-08:00	804	0	139	139	943	14.7%	4.5%	91
08:00-09:00	802	1	180	181	983	18.4%	4.7%	57
09:00-10:00	859	1	235	236	1,095	21.6%	5.2%	15
10:00-11:00	715	0	194	194	909	21.3%	4.3%	18
11:00-12:00	721	0	200	200	921	21.7%	4.4%	25
12:00-13:00	776	0	182	182	958	19.0%	4.6%	23
13:00-14:00	927	0	198	198	1,125	17.6%	5.4%	33
14:00-15:00	945	0	183	183	1,128	16.2%	5.4%	18
15:00-16:00	1,040	2	157	159	1,199	13.3%	5.7%	35
16:00-17:00	1,025	0	136	136	1,161	11.7%	5.6%	37
17:00-18:00	1,119	2	94	96	1,215	7.9%	5.8%	61
18:00-19:00	1,039	0	78	78	1,117	7.0%	5.3%	63
19:00-20:00	1,082	1	66	67	1,149	5.8%	5.5%	54
20:00-21:00	1,017	0	62	62	1,079	5.7%	5.2%	41
21:00-22:00	831	0	68	68	899	7.6%	4.3%	35
22:00-23:00	602	0	58	58	660	8.8%	3.2%	29
23:00-00:00	455	0	76	76	531	14.3%	2.5%	13
00:00-01:00	375	0	91	91	466	19.5%	2.2%	10
01:00-02:00	295	1	107	108	403	26.8%	1.9%	8
02:00-03:00	224	1	123	124	348	35.6%	1.7%	8
03:00-04:00	195	0	171	171	366	46.7%	1.8%	4
04:00-05:00	306	0	243	243	549	44.3%	2.6%	13
05:00-06:00	552	0	323	323	875	36.9%	4.2%	23
06:00-07:00	600	1	217	218	818	26.7%	3.9%	33
昼12時間計	10,772	6	1,976	1,982	12,754	15.5%	61.0%	476
24時間合計	17,306	10	3,581	3,591	20,897	17.2%	100.0%	747

自動車類交通量集計表

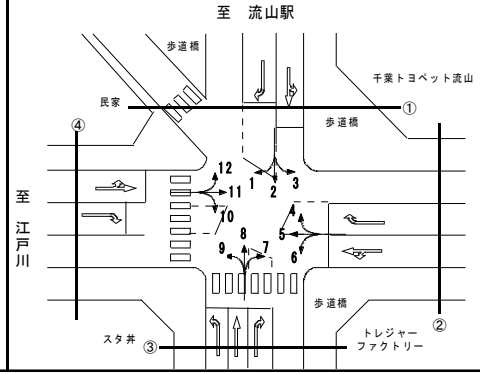
調査年月日：平成29年6月29日(木)

調査時間：7:00～翌7:00

天候：晴れ

調査地点名：No. 37 流山八丁目

調査方向案内図



方向 分類 時間帯	②断面流入(4+5+6)								②断面流出(3+7+11)							
	小型車 [台]	バス [台]	大型貨 物車 [台]	大型車 計 [台]	自動車 類合計 [台]	大型車 混入率 [%]	時間 比率 [%]	二輪車 [台]	小型車 [台]	バス [台]	大型貨 物車 [台]	大型車 計 [台]	自動車 類合計 [台]	大型車 混入率 [%]	時間 比率 [%]	二輪車 [台]
07:00-08:00	455	3	95	98	553	17.7%	5.2%	48	553	7	104	111	664	16.7%	6.5%	22
08:00-09:00	461	4	86	90	551	16.3%	5.2%	23	438	4	117	121	559	21.6%	5.4%	15
09:00-10:00	403	2	155	157	560	28.0%	5.3%	8	417	4	144	148	565	26.2%	5.5%	11
10:00-11:00	424	1	115	116	540	21.5%	5.1%	7	450	2	142	144	594	24.2%	5.8%	9
11:00-12:00	434	1	140	141	575	24.5%	5.4%	8	413	3	123	126	539	23.4%	5.2%	7
12:00-13:00	486	1	94	95	581	16.4%	5.5%	3	435	3	135	138	573	24.1%	5.6%	7
13:00-14:00	497	1	103	104	601	17.3%	5.7%	12	477	5	114	119	596	20.0%	5.8%	12
14:00-15:00	452	8	91	99	551	18.0%	5.2%	11	469	3	112	115	584	19.7%	5.7%	9
15:00-16:00	550	2	73	75	625	12.0%	5.9%	9	515	10	88	98	613	16.0%	6.0%	18
16:00-17:00	525	3	77	80	605	13.2%	5.7%	15	481	1	95	96	577	16.6%	5.6%	9
17:00-18:00	575	4	52	56	631	8.9%	6.0%	20	490	2	62	64	554	11.6%	5.4%	14
18:00-19:00	559	3	69	72	631	11.4%	6.0%	16	586	3	54	57	643	8.9%	6.3%	20
19:00-20:00	524	2	43	45	569	7.9%	5.4%	9	423	2	35	37	460	8.0%	4.5%	11
20:00-21:00	404	1	36	37	441	8.4%	4.2%	5	401	1	41	42	443	9.5%	4.3%	9
21:00-22:00	310	4	41	45	355	12.7%	3.4%	7	286	0	40	40	326	12.3%	3.2%	7
22:00-23:00	219	2	34	36	255	14.1%	2.4%	11	191	0	47	47	238	19.7%	2.3%	6
23:00-00:00	131	0	39	39	170	22.9%	1.6%	1	141	0	48	48	189	25.4%	1.8%	7
00:00-01:00	77	0	47	47	124	37.9%	1.2%	4	88	0	35	35	123	28.5%	1.2%	3
01:00-02:00	90	0	62	62	152	40.8%	1.4%	2	57	0	53	53	110	48.2%	1.1%	5
02:00-03:00	78	0	92	92	170	54.1%	1.6%	4	59	0	69	69	128	53.9%	1.2%	4
03:00-04:00	56	0	92	92	148	62.2%	1.4%	0	54	0	84	84	138	60.9%	1.3%	1
04:00-05:00	107	0	135	135	242	55.8%	2.3%	3	82	0	164	164	246	66.7%	2.4%	1
05:00-06:00	245	0	206	206	451	45.7%	4.3%	4	145	2	160	162	307	52.8%	3.0%	2
06:00-07:00	359	2	125	127	486	26.1%	4.6%	12	354	6	150	156	510	30.6%	5.0%	11
昼12時間計	5,821	33	1,150	1,183	7,004	16.9%	66.3%	180	5,724	47	1,290	1,337	7,061	18.9%	68.7%	153
24時間合計	8,421	44	2,102	2,146	10,567	20.3%	100.0%	242	8,005	58	2,216	2,274	10,279	22.1%	100.0%	220

方向 分類 時間帯	②断面計(4+5+6+3+7+11)							
	小型車 [台]	バス [台]	大型貨 物車 [台]	大型車 計 [台]	自動車 類合計 [台]	大型車 混入率 [%]	時間 比率 [%]	二輪車 [台]
07:00-08:00	1,008	10	199	209	1,217	17.2%	5.8%	70
08:00-09:00	899	8	203	211	1,110	19.0%	5.3%	38
09:00-10:00	820	6	299	305	1,125	27.1%	5.4%	19
10:00-11:00	874	3	257	260	1,134	22.9%	5.4%	16
11:00-12:00	847	4	263	267	1,114	24.0%	5.3%	15
12:00-13:00	921	4	229	233	1,154	20.2%	5.5%	10
13:00-14:00	974	6	217	223	1,197	18.6%	5.7%	24
14:00-15:00	921	11	203	214	1,135	18.9%	5.4%	20
15:00-16:00	1,065	12	161	173	1,238	14.0%	5.9%	27
16:00-17:00	1,006	4	172	176	1,182	14.9%	5.7%	24
17:00-18:00	1,065	6	114	120	1,185	10.1%	5.7%	34
18:00-19:00	1,145	6	123	129	1,274	10.1%	6.1%	36
19:00-20:00	947	4	78	82	1,029	8.0%	4.9%	20
20:00-21:00	805	2	77	79	884	8.9%	4.2%	14
21:00-22:00	596	4	81	85	681	12.5%	3.3%	14
22:00-23:00	410	2	81	83	493	16.8%	2.4%	17
23:00-00:00	272	0	87	87	359	24.2%	1.7%	8
00:00-01:00	165	0	82	82	247	33.2%	1.2%	7
01:00-02:00	147	0	115	115	262	43.9%	1.3%	7
02:00-03:00	137	0	161	161	298	54.0%	1.4%	8
03:00-04:00	110	0	176	176	286	61.5%	1.4%	1
04:00-05:00	189	0	299	299	488	61.3%	2.3%	4
05:00-06:00	390	2	366	368	758	48.5%	3.6%	6
06:00-07:00	713	8	275	283	996	28.4%	4.8%	23
昼12時間計	11,545	80	2,440	2,520	14,065	17.9%	67.5%	333
24時間合計	16,426	102	4,318	4,420	20,846	21.2%	100.0%	462

自動車類交通量集計表

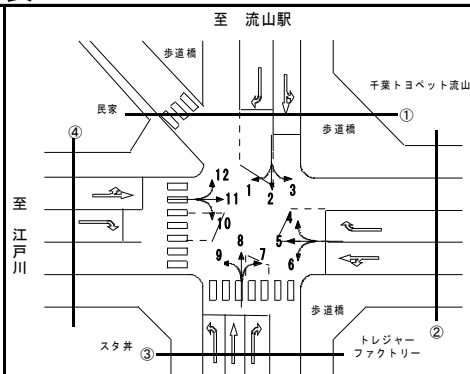
調査年月日：平成29年6月29日(木)

調査時間：7:00～翌7:00

天候：晴れ

調査地点名：No. 37 流山八丁目

調査方向案内図



方向 分類 時間帯	③断面流入(7+8+9)								③断面流出(2+6+10)							
	小型車 [台]	バス [台]	大型貨 物車 [台]	大型車 計 [台]	自動車 類合計 [台]	大型車 混入率 [%]	時間 比率 [%]	二輪車 [台]	小型車 [台]	バス [台]	大型貨 物車 [台]	大型車 計 [台]	自動車 類合計 [台]	大型車 混入率 [%]	時間 比率 [%]	二輪車 [台]
07:00-08:00	183	0	22	22	205	10.7%	3.9%	47	314	1	42	43	357	12.0%	4.5%	15
08:00-09:00	213	2	36	38	251	15.1%	4.7%	29	340	0	51	51	391	13.0%	5.0%	15
09:00-10:00	257	0	40	40	297	13.5%	5.6%	8	321	0	57	57	378	15.1%	4.8%	7
10:00-11:00	134	0	14	14	148	9.5%	2.8%	9	297	0	51	51	348	14.7%	4.4%	5
11:00-12:00	76	0	16	16	92	17.4%	1.7%	4	335	0	68	68	403	16.9%	5.1%	9
12:00-13:00	107	0	24	24	131	18.3%	2.5%	5	358	0	56	56	414	13.5%	5.3%	10
13:00-14:00	247	2	29	31	278	11.2%	5.2%	12	368	0	57	57	425	13.4%	5.4%	9
14:00-15:00	250	0	24	24	274	8.8%	5.2%	8	391	4	57	61	452	13.5%	5.8%	3
15:00-16:00	299	1	32	33	332	9.9%	6.3%	15	418	0	46	46	464	9.9%	5.9%	9
16:00-17:00	300	0	26	26	326	8.0%	6.1%	5	419	2	33	35	454	7.7%	5.8%	19
17:00-18:00	303	0	20	20	323	6.2%	6.1%	14	495	2	30	32	527	6.1%	6.7%	27
18:00-19:00	273	0	15	15	288	5.2%	5.4%	16	433	0	27	27	460	5.9%	5.9%	35
19:00-20:00	291	0	13	13	304	4.3%	5.7%	9	464	0	23	23	487	4.7%	6.2%	31
20:00-21:00	301	0	11	11	312	3.5%	5.9%	13	397	0	20	20	417	4.8%	5.3%	20
21:00-22:00	257	0	15	15	272	5.5%	5.1%	9	338	0	18	18	356	5.1%	4.5%	18
22:00-23:00	184	0	12	12	196	6.1%	3.7%	8	264	0	21	21	285	7.4%	3.6%	11
23:00-00:00	142	0	13	13	155	8.4%	2.9%	5	189	0	11	11	200	5.5%	2.5%	7
00:00-01:00	147	0	21	21	168	12.5%	3.2%	6	125	0	22	22	147	15.0%	1.9%	5
01:00-02:00	99	0	33	33	132	25.0%	2.5%	3	104	1	13	14	118	11.9%	1.5%	2
02:00-03:00	71	1	19	20	91	22.0%	1.7%	3	56	0	22	22	78	28.2%	1.0%	5
03:00-04:00	86	0	31	31	117	26.5%	2.2%	1	57	0	25	25	82	30.5%	1.0%	1
04:00-05:00	122	0	32	32	154	20.8%	2.9%	8	67	0	34	34	101	33.7%	1.3%	1
05:00-06:00	255	0	41	41	296	13.9%	5.6%	14	111	0	63	63	174	36.2%	2.2%	4
06:00-07:00	137	0	23	23	160	14.4%	3.0%	26	254	0	83	83	337	24.6%	4.3%	4
昼12時間計	2,642	5	298	303	2,945	10.3%	55.5%	172	4,489	9	575	584	5,073	11.5%	64.6%	163
24時間合計	4,734	6	562	568	5,302	10.7%	100.0%	277	6,915	10	930	940	7,855	12.0%	100.0%	272

方向 分類 時間帯	③断面計(7+8+9+2+6+10)							
	小型車 [台]	バス [台]	大型貨 物車 [台]	大型車 計 [台]	自動車 類合計 [台]	大型車 混入率 [%]	時間 比率 [%]	二輪車 [台]
07:00-08:00	497	1	64	65	562	11.6%	4.3%	62
08:00-09:00	553	2	87	89	642	13.9%	4.9%	44
09:00-10:00	578	0	97	97	675	14.4%	5.1%	15
10:00-11:00	431	0	65	65	496	13.1%	3.8%	14
11:00-12:00	411	0	84	84	495	17.0%	3.8%	13
12:00-13:00	465	0	80	80	545	14.7%	4.1%	15
13:00-14:00	615	2	86	88	703	12.5%	5.3%	21
14:00-15:00	641	4	81	85	726	11.7%	5.5%	11
15:00-16:00	717	1	78	79	796	9.9%	6.1%	24
16:00-17:00	719	2	59	61	780	7.8%	5.9%	24
17:00-18:00	798	2	50	52	850	6.1%	6.5%	41
18:00-19:00	706	0	42	42	748	5.6%	5.7%	51
19:00-20:00	755	0	36	36	791	4.6%	6.0%	40
20:00-21:00	698	0	31	31	729	4.3%	5.5%	33
21:00-22:00	595	0	33	33	628	5.3%	4.8%	27
22:00-23:00	448	0	33	33	481	6.9%	3.7%	19
23:00-00:00	331	0	24	24	355	6.8%	2.7%	12
00:00-01:00	272	0	43	43	315	13.7%	2.4%	11
01:00-02:00	203	1	46	47	250	18.8%	1.9%	5
02:00-03:00	127	1	41	42	169	24.9%	1.3%	8
03:00-04:00	143	0	56	56	199	28.1%	1.5%	2
04:00-05:00	189	0	66	66	255	25.9%	1.9%	9
05:00-06:00	366	0	104	104	470	22.1%	3.6%	18
06:00-07:00	391	0	106	106	497	21.3%	3.8%	30
昼12時間計	7,131	14	873	887	8,018	11.1%	60.9%	335
24時間合計	11,649	16	1,492	1,508	13,157	11.5%	100.0%	549

自動車類交通量集計表

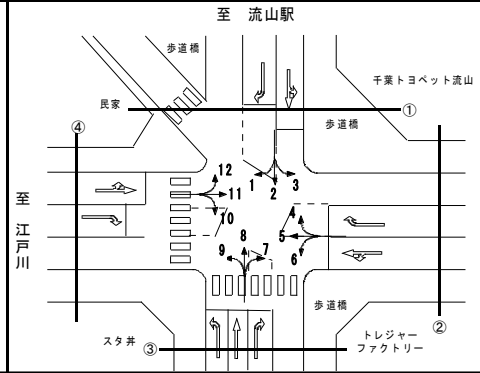
調査年月日：平成29年6月29日(木)

調査時間：7:00～翌7:00

天候：晴れ

調査地点名：No. 37 流山八丁目

調査方向案内図



方向 分類 時間帯	④断面流入(10+11+12)								④断面流出(1+5+9)							
	小型車 [台]	バス [台]	大型貨 物車 [台]	大型車 計 [台]	自動車 類合計 [台]	大型車 混入率 [%]	時間 比率 [%]	二輪車 [台]	小型車 [台]	バス [台]	大型貨 物車 [台]	大型車 計 [台]	自動車 類合計 [台]	大型車 混入率 [%]	時間 比率 [%]	二輪車 [台]
07:00-08:00	585	7	96	103	688	15.0%	6.5%	20	522	2	90	92	614	15.0%	6.1%	35
08:00-09:00	479	2	96	98	577	17.0%	5.4%	13	487	5	86	91	578	15.7%	5.7%	16
09:00-10:00	457	3	130	133	590	22.5%	5.5%	9	450	2	119	121	571	21.2%	5.7%	8
10:00-11:00	522	2	118	120	642	18.7%	6.0%	9	430	1	98	99	529	18.7%	5.2%	7
11:00-12:00	540	3	97	100	640	15.6%	6.0%	6	411	1	114	115	526	21.9%	5.2%	11
12:00-13:00	536	3	124	127	663	19.2%	6.2%	8	468	1	83	84	552	15.2%	5.5%	6
13:00-14:00	516	3	96	99	615	16.1%	5.8%	8	480	1	81	82	562	14.6%	5.6%	14
14:00-15:00	493	3	99	102	595	17.1%	5.6%	10	470	4	68	72	542	13.3%	5.4%	11
15:00-16:00	532	7	80	87	619	14.1%	5.8%	11	518	2	70	72	590	12.2%	5.9%	9
16:00-17:00	515	1	87	88	603	14.6%	5.7%	19	541	1	58	59	600	9.8%	6.0%	12
17:00-18:00	583	3	58	61	644	9.5%	6.1%	13	605	1	44	45	650	6.9%	6.4%	19
18:00-19:00	630	3	50	53	683	7.8%	6.4%	18	564	3	51	54	618	8.7%	6.1%	18
19:00-20:00	500	1	33	34	534	6.4%	5.0%	8	504	2	31	33	537	6.1%	5.3%	16
20:00-21:00	414	1	26	27	441	6.1%	4.1%	8	420	1	24	25	445	5.6%	4.4%	8
21:00-22:00	285	0	29	29	314	9.2%	3.0%	13	305	4	29	33	338	9.8%	3.4%	9
22:00-23:00	197	0	30	30	227	13.2%	2.1%	3	205	2	20	22	227	9.7%	2.3%	6
23:00-00:00	150	0	30	30	180	16.7%	1.7%	7	128	0	25	25	153	16.3%	1.5%	2
00:00-01:00	92	0	24	24	116	20.7%	1.1%	3	100	0	44	44	144	30.6%	1.4%	1
01:00-02:00	77	0	39	39	116	33.6%	1.1%	4	80	0	39	39	119	32.8%	1.2%	6
02:00-03:00	56	0	51	51	107	47.7%	1.0%	4	74	0	54	54	128	42.2%	1.3%	4
03:00-04:00	50	0	53	53	103	51.5%	1.0%	1	48	0	44	44	92	47.8%	0.9%	0
04:00-05:00	98	0	102	102	200	51.0%	1.9%	0	76	0	70	70	146	47.9%	1.4%	4
05:00-06:00	177	2	82	84	261	32.2%	2.5%	4	207	0	117	117	324	36.1%	3.2%	3
06:00-07:00	373	6	103	109	482	22.6%	4.5%	9	375	1	117	118	493	23.9%	4.9%	11
昼12時間計	6,388	40	1,131	1,171	7,559	15.5%	71.0%	144	5,946	24	962	986	6,932	14.2%	68.8%	166
24時間合計	8,857	50	1,733	1,783	10,640	16.8%	100.0%	208	8,468	34	1,576	1,610	10,078	16.0%	100.0%	236

方向 分類 時間帯	④断面計(10+11+12+1+5+9)							
	小型車 [台]	バス [台]	大型貨 物車 [台]	大型車 計 [台]	自動車 類合計 [台]	大型車 混入率 [%]	時間 比率 [%]	二輪車 [台]
07:00-08:00	1,107	9	186	195	1,302	15.0%	6.3%	55
08:00-09:00	966	7	182	189	1,155	16.4%	5.6%	29
09:00-10:00	907	5	249	254	1,161	21.9%	5.6%	17
10:00-11:00	952	3	216	219	1,171	18.7%	5.7%	16
11:00-12:00	951	4	211	215	1,166	18.4%	5.6%	17
12:00-13:00	1,004	4	207	211	1,215	17.4%	5.9%	14
13:00-14:00	996	4	177	181	1,177	15.4%	5.7%	22
14:00-15:00	963	7	167	174	1,137	15.3%	5.5%	21
15:00-16:00	1,050	9	150	159	1,209	13.2%	5.8%	20
16:00-17:00	1,056	2	145	147	1,203	12.2%	5.8%	31
17:00-18:00	1,188	4	102	106	1,294	8.2%	6.2%	32
18:00-19:00	1,194	6	101	107	1,301	8.2%	6.3%	36
19:00-20:00	1,004	3	64	67	1,071	6.3%	5.2%	24
20:00-21:00	834	2	50	52	886	5.9%	4.3%	16
21:00-22:00	590	4	58	62	652	9.5%	3.1%	22
22:00-23:00	402	2	50	52	454	11.5%	2.2%	9
23:00-00:00	278	0	55	55	333	16.5%	1.6%	9
00:00-01:00	192	0	68	68	260	26.2%	1.3%	4
01:00-02:00	157	0	78	78	235	33.2%	1.1%	10
02:00-03:00	130	0	105	105	235	44.7%	1.1%	8
03:00-04:00	98	0	97	97	195	49.7%	0.9%	1
04:00-05:00	174	0	172	172	346	49.7%	1.7%	4
05:00-06:00	384	2	199	201	585	34.4%	2.8%	7
06:00-07:00	748	7	220	227	975	23.3%	4.7%	20
昼12時間計	12,334	64	2,093	2,157	14,491	14.9%	69.9%	310
24時間合計	17,325	84	3,309	3,393	20,718	16.4%	100.0%	444

自動車類交通量集計表

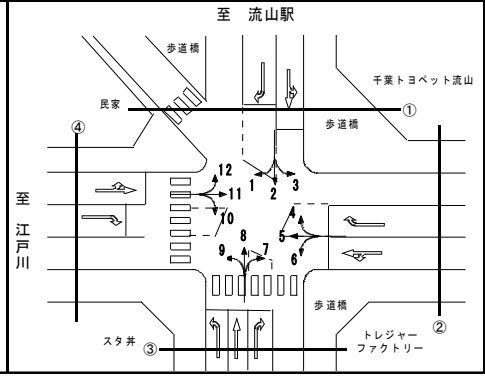
調査年月日：平成29年6月29日(木)

調査時間：7:00～翌7:00

天候：晴れ

調査地点名：No. 37 流山八丁目

調査方向案内図



方向 分類 時間帯	地点計							二輪車 [台]
	小型車 [台]	バス [台]	大型貨 物車 [台]	大型車 計 [台]	自動車 類合計 [台]	大型車 混入率 [%]	時間 比率 [%]	
07:00-08:00	1,708	10	294	304	2,012	15.1%	5.3%	139
08:00-09:00	1,610	9	326	335	1,945	17.2%	5.1%	84
09:00-10:00	1,582	6	440	446	2,028	22.0%	5.4%	33
10:00-11:00	1,486	3	366	369	1,855	19.9%	4.9%	32
11:00-12:00	1,465	4	379	383	1,848	20.7%	4.9%	35
12:00-13:00	1,583	4	349	353	1,936	18.2%	5.1%	31
13:00-14:00	1,756	6	339	345	2,101	16.4%	5.6%	50
14:00-15:00	1,735	11	317	328	2,063	15.9%	5.5%	35
15:00-16:00	1,936	12	273	285	2,221	12.8%	5.9%	53
16:00-17:00	1,903	4	256	260	2,163	12.0%	5.7%	58
17:00-18:00	2,085	7	180	187	2,272	8.2%	6.0%	84
18:00-19:00	2,042	6	172	178	2,220	8.0%	5.9%	93
19:00-20:00	1,894	4	122	126	2,020	6.2%	5.3%	69
20:00-21:00	1,677	2	110	112	1,789	6.3%	4.7%	52
21:00-22:00	1,306	4	120	124	1,430	8.7%	3.8%	49
22:00-23:00	931	2	111	113	1,044	10.8%	2.8%	37
23:00-00:00	668	0	121	121	789	15.3%	2.1%	21
00:00-01:00	502	0	142	142	644	22.0%	1.7%	16
01:00-02:00	401	1	173	174	575	30.3%	1.5%	15
02:00-03:00	309	1	215	216	525	41.1%	1.4%	16
03:00-04:00	273	0	250	250	523	47.8%	1.4%	4
04:00-05:00	429	0	390	390	819	47.6%	2.2%	15
05:00-06:00	846	2	496	498	1,344	37.1%	3.6%	27
06:00-07:00	1,226	8	409	417	1,643	25.4%	4.3%	53
昼12時間計	20,891	82	3,691	3,773	24,664	15.3%	65.2%	727
24時間合計	31,353	106	6,350	6,456	37,809	17.1%	100.0%	1,101

自動車類交通量変動図

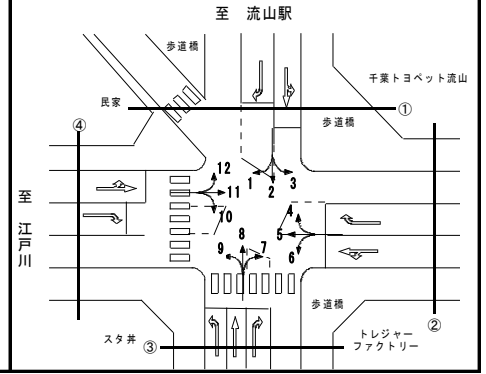
調査年月日：平成29年6月29日(木)

調査時間：7:00～翌7:00

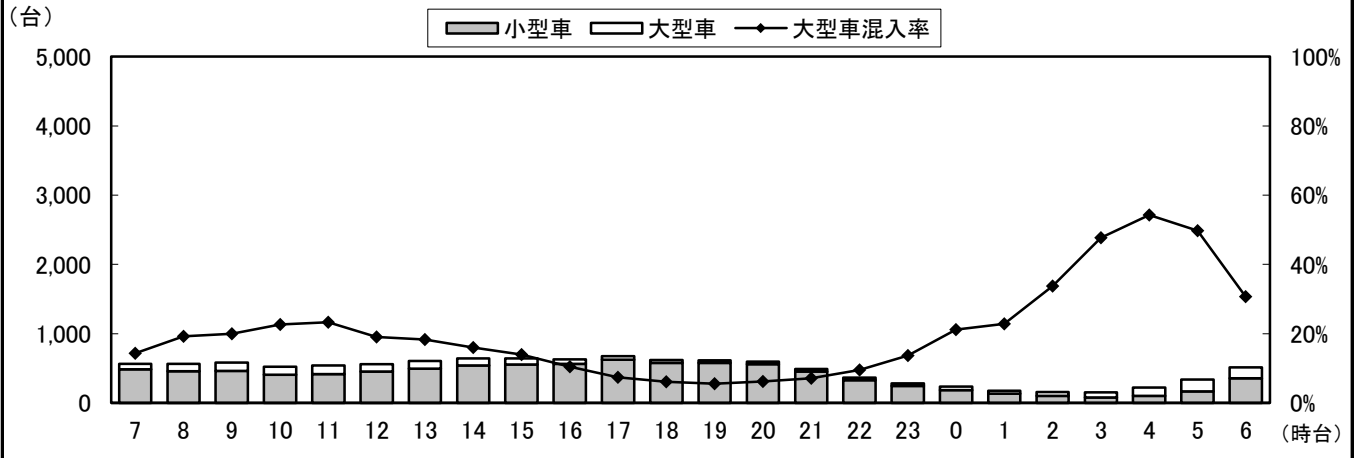
天候：晴れ

調査地点名：No. 37 流山八丁目

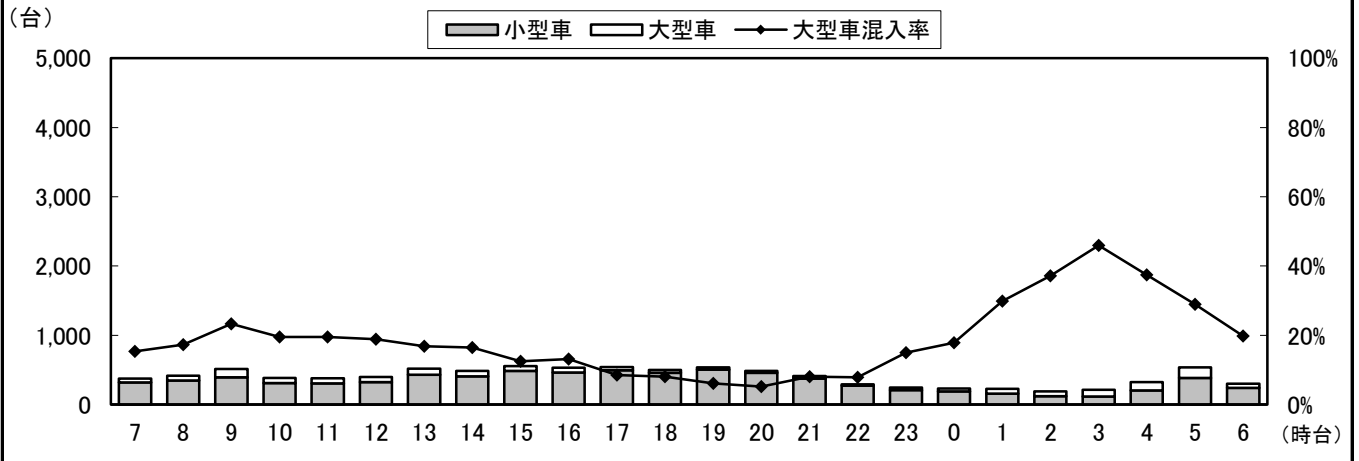
調査方向案内図



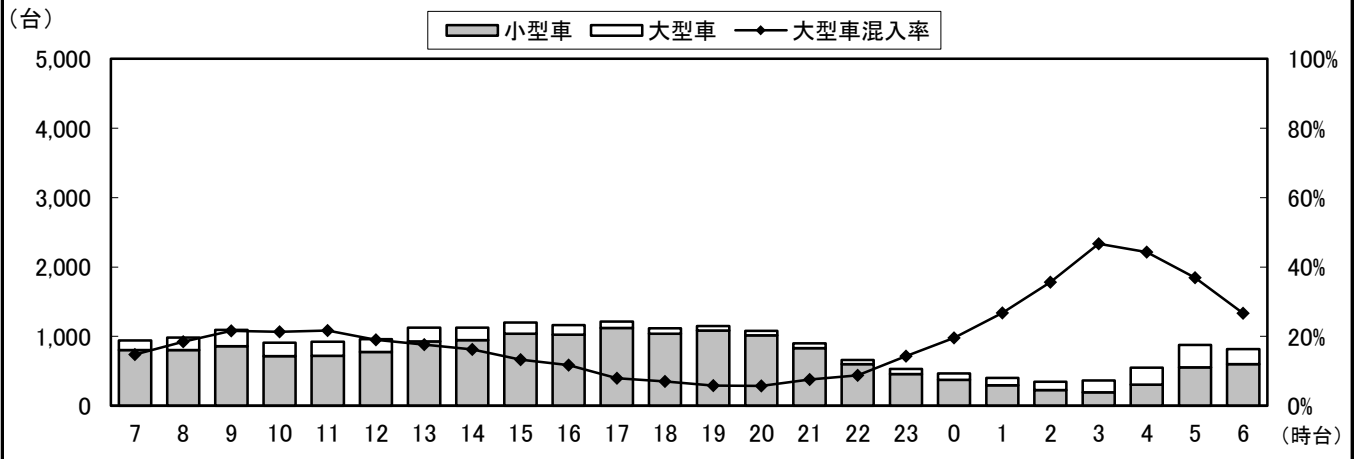
①断面流入(1+2+3)



①断面流出(4+8+12)



①断面計(1+2+3+4+8+12)



自動車類交通量変動図

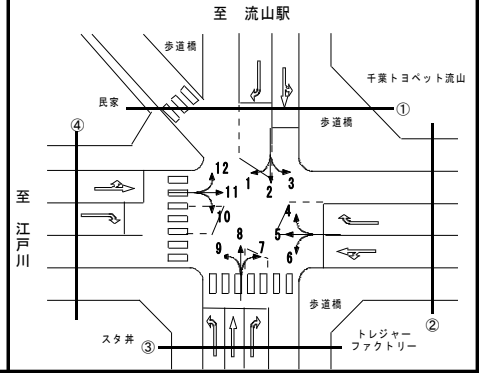
調査年月日：平成29年6月29日(木)

調査時間：7:00～翌7:00

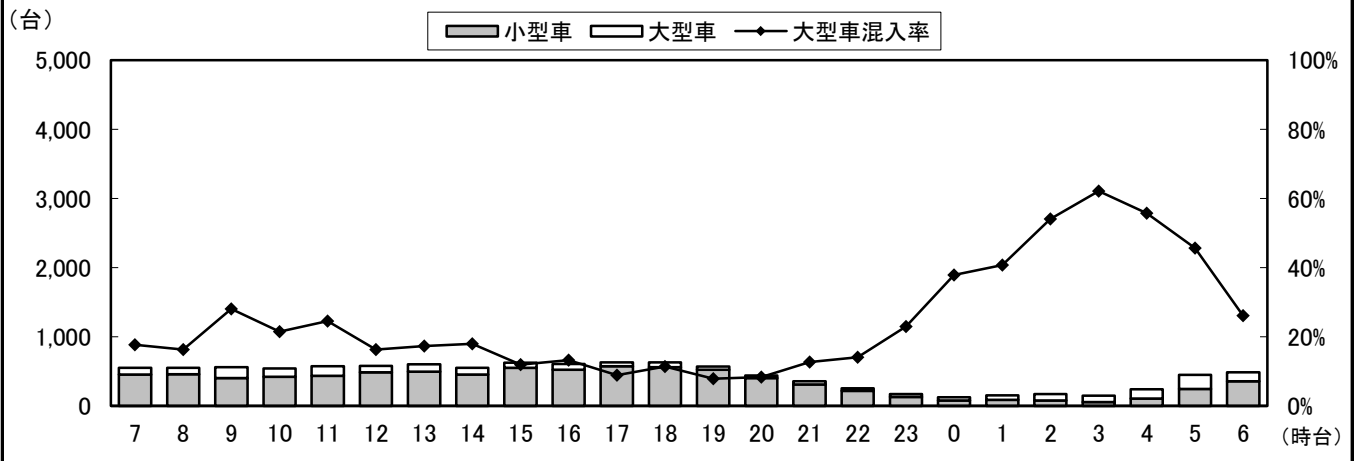
天候：晴れ

調査地点名：No. 37 流山八丁目

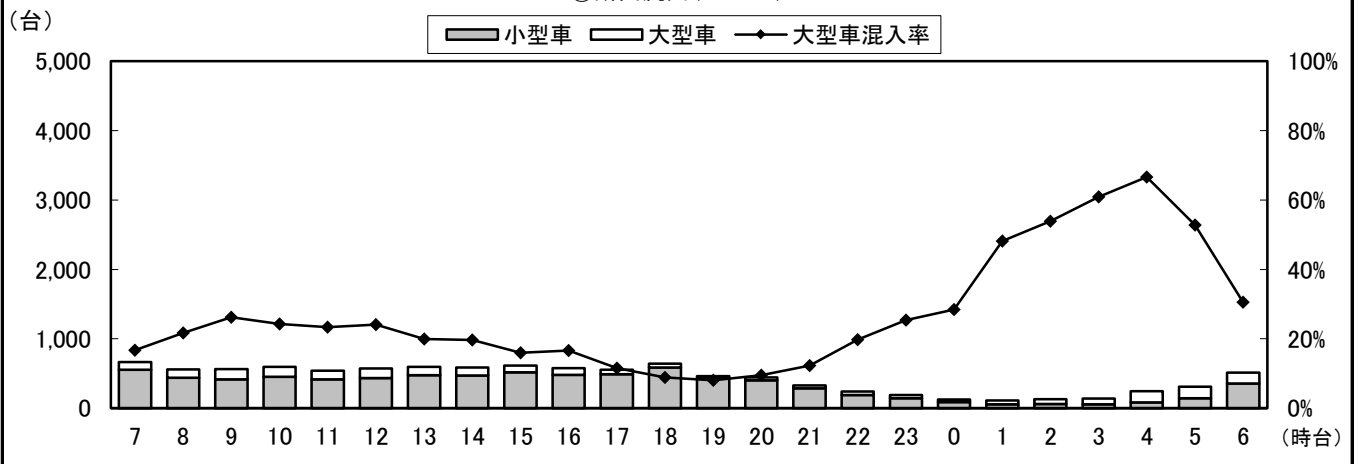
調査方向案内図



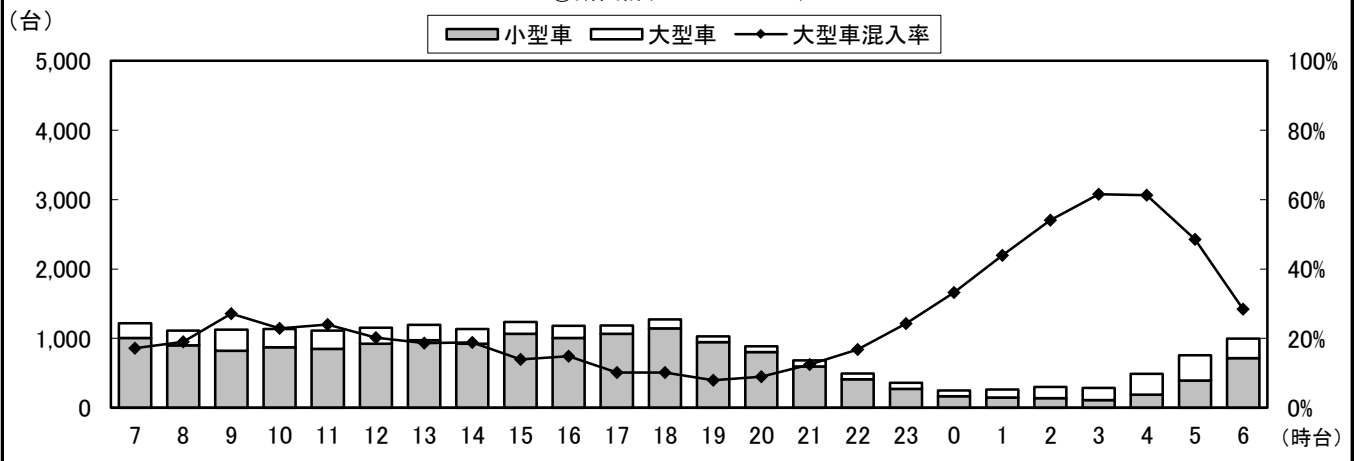
②断面流入(4+5+6)



②断面流出(3+7+11)



②断面計(4+5+6+3+7+11)



自動車類交通量変動図

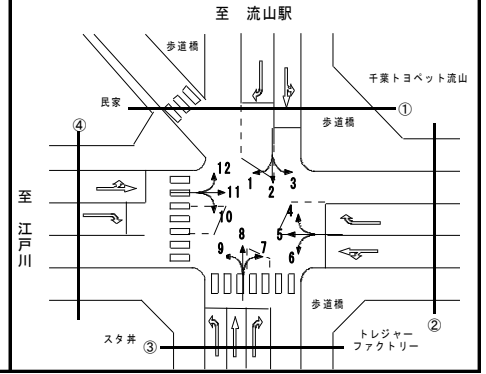
調査年月日：平成29年6月29日(木)

調査時間：7:00～翌7:00

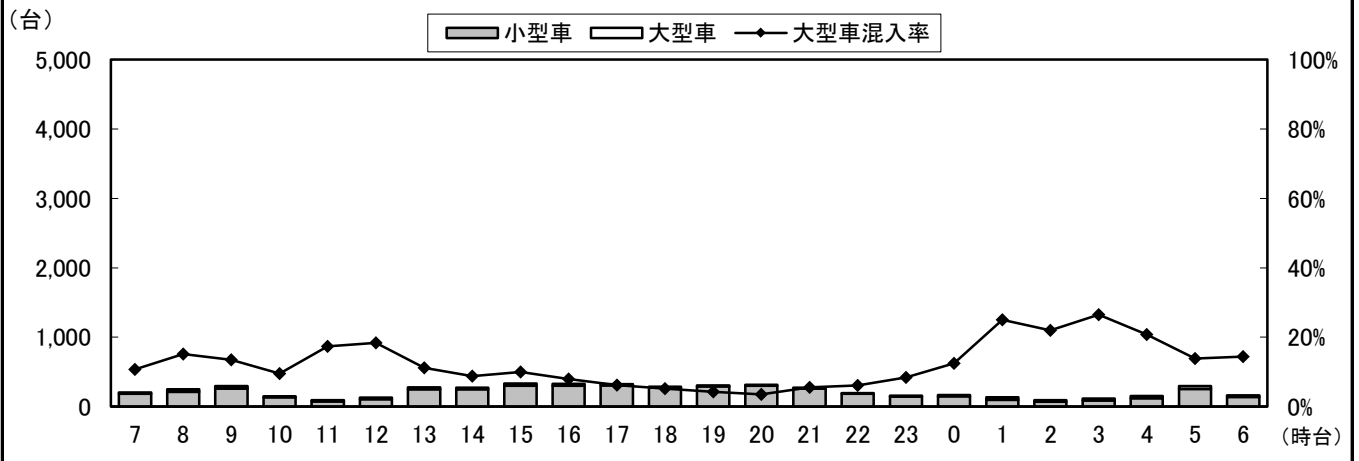
天候：晴れ

調査地点名：No. 37 流山八丁目

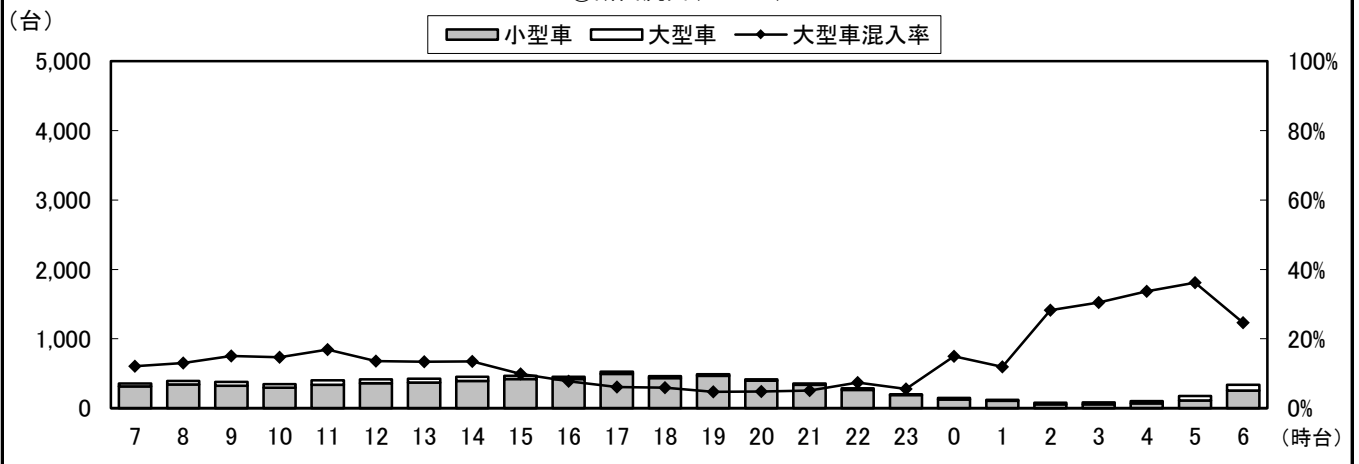
調査方向案内図



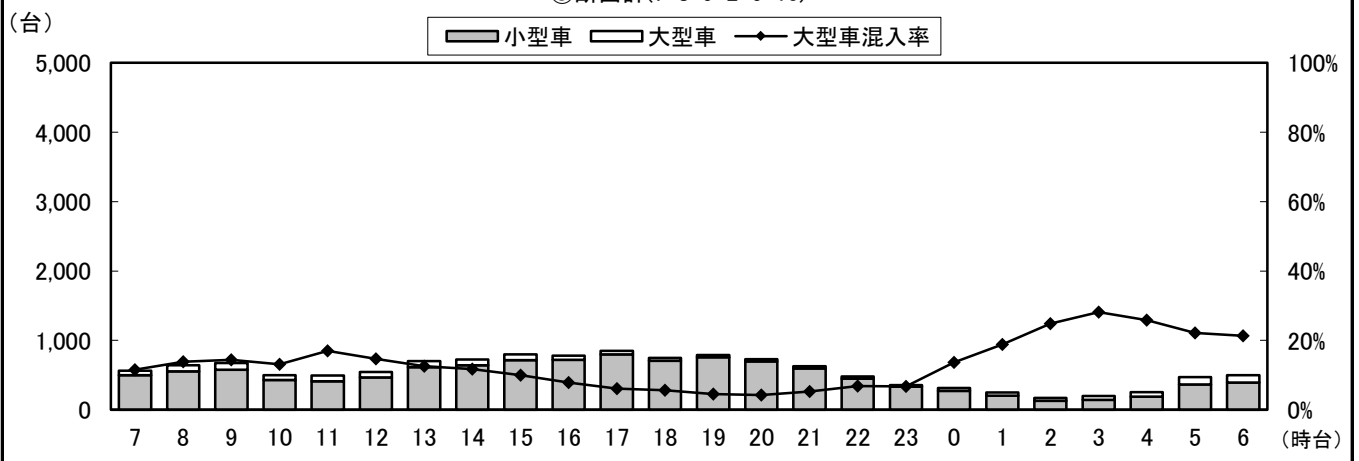
③断面流入(7+8+9)



③断面流出(2+6+10)



③断面計(7+8+9+2+6+10)



自動車類交通量変動図

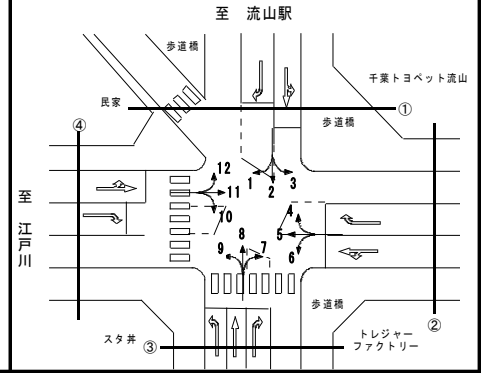
調査年月日：平成29年6月29日(木)

調査時間：7:00～翌7:00

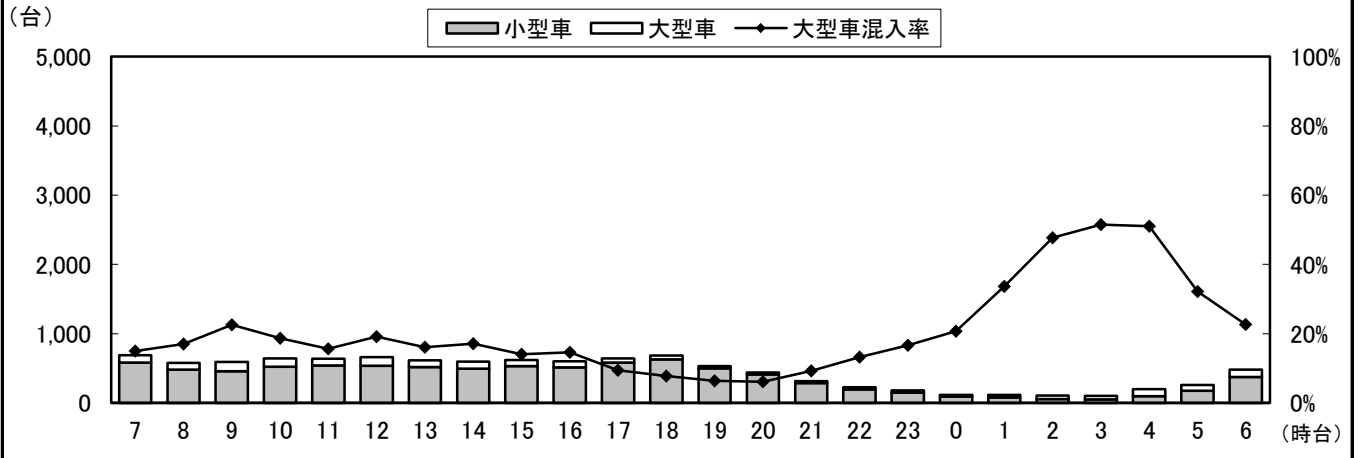
天候：晴れ

調査地点名：No. 37 流山八丁目

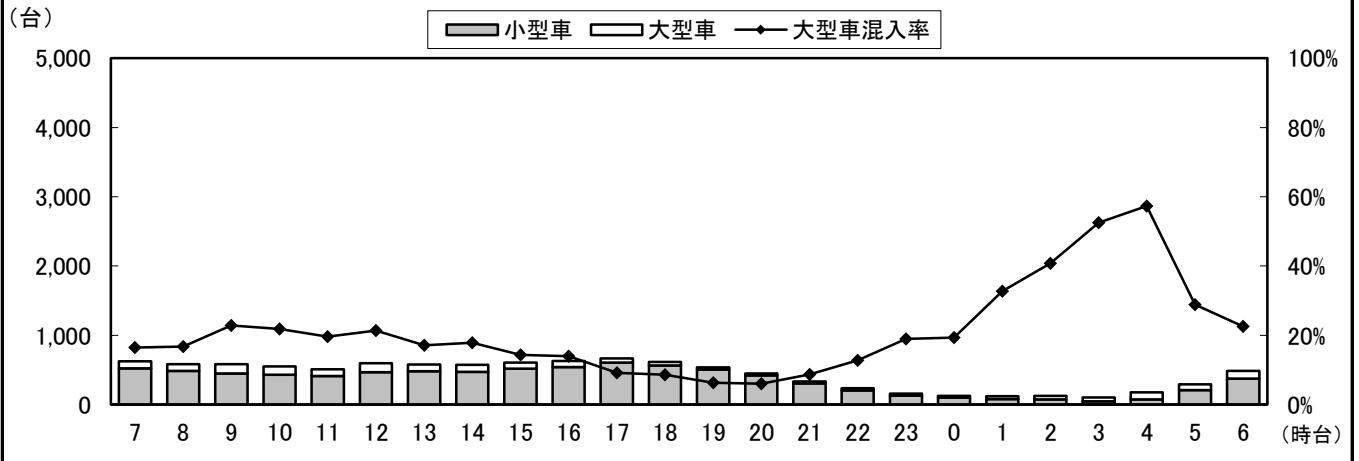
調査方向案内図



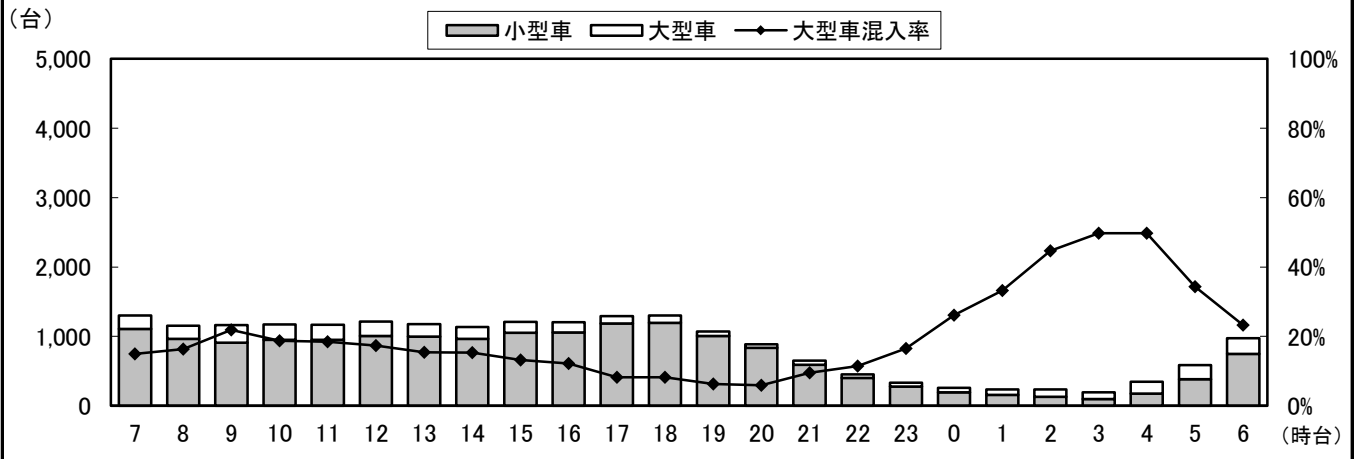
④断面流入(10+11+12)



④断面流出(1+5+9)



④断面計(10+11+12+1+5+9)



自動車類交通量変動図

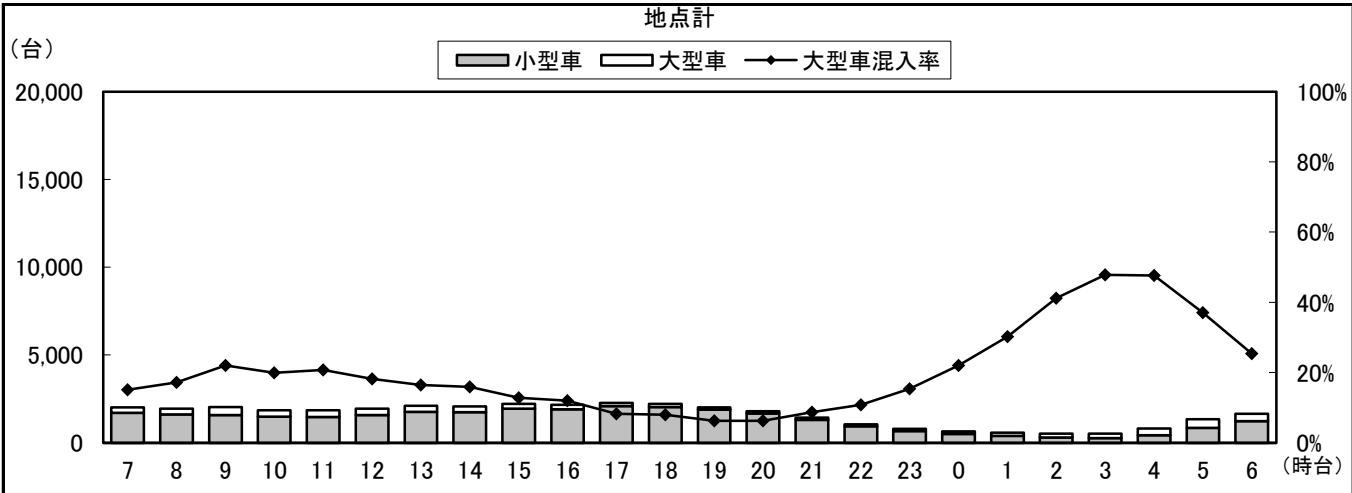
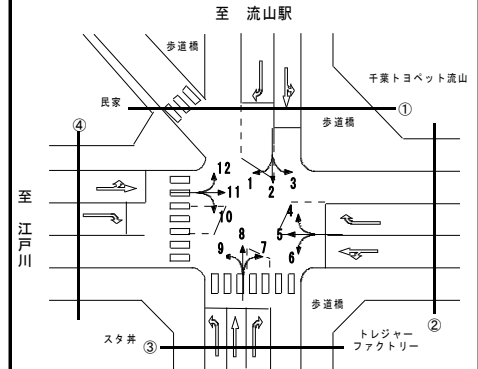
調査年月日：平成29年6月29日(木)

調査時間：7:00～翌7:00

天候：晴れ

調査地点名：No. 37 流山八丁目

調査方向案内図



自動車類交通量集計表

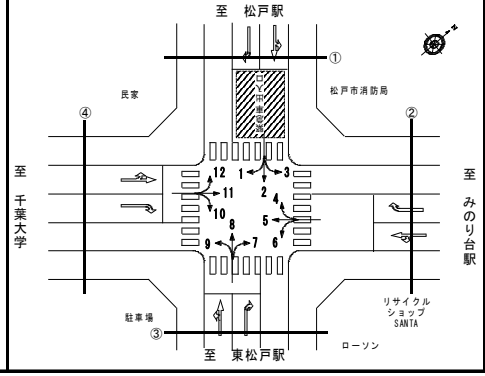
調査年月日：平成29年6月29日(木)

調査時間：7:00～翌7:00

天候：晴れ

調査地点名：No. 40 松戸市消防局

調査方向案内図



方向 分類 時間帯	①断面流入(1+2+3)								①断面流出(4+8+12)							
	小型車 [台]	バス [台]	大型貨 物車 [台]	大型車 計 [台]	自動車 類合計 [台]	大型車 混入率 [%]	時間 比率 [%]	二輪車 [台]	小型車 [台]	バス [台]	大型貨 物車 [台]	大型車 計 [台]	自動車 類合計 [台]	大型車 混入率 [%]	時間 比率 [%]	二輪車 [台]
07:00-08:00	445	22	49	71	516	13.8%	5.4%	35	312	25	59	84	396	21.2%	4.6%	34
08:00-09:00	405	21	59	80	485	16.5%	5.1%	21	325	21	61	82	407	20.1%	4.7%	34
09:00-10:00	449	17	80	97	546	17.8%	5.7%	14	342	16	81	97	439	22.1%	5.1%	14
10:00-11:00	463	16	72	88	551	16.0%	5.8%	24	355	14	62	76	431	17.6%	5.0%	14
11:00-12:00	455	16	68	84	539	15.6%	5.7%	16	372	16	79	95	467	20.3%	5.4%	8
12:00-13:00	453	15	56	71	524	13.5%	5.5%	15	394	14	51	65	459	14.2%	5.3%	17
13:00-14:00	440	15	55	70	510	13.7%	5.4%	19	405	13	53	66	471	14.0%	5.5%	18
14:00-15:00	447	16	55	71	518	13.7%	5.4%	29	409	15	58	73	482	15.1%	5.6%	13
15:00-16:00	450	13	45	58	508	11.4%	5.3%	27	381	14	50	64	445	14.4%	5.2%	12
16:00-17:00	469	15	50	65	534	12.2%	5.6%	28	404	18	36	54	458	11.8%	5.3%	17
17:00-18:00	500	22	26	48	548	8.8%	5.8%	32	426	20	35	55	481	11.4%	5.6%	34
18:00-19:00	487	23	24	47	534	8.8%	5.6%	42	417	23	30	53	470	11.3%	5.5%	22
19:00-20:00	445	22	16	38	483	7.9%	5.1%	28	416	20	23	43	459	9.4%	5.3%	22
20:00-21:00	402	15	31	46	448	10.3%	4.7%	37	371	17	26	43	414	10.4%	4.8%	15
21:00-22:00	326	14	29	43	369	11.7%	3.9%	21	339	14	23	37	376	9.8%	4.4%	18
22:00-23:00	253	12	29	41	294	13.9%	3.1%	20	242	9	23	32	274	11.7%	3.2%	10
23:00-00:00	178	4	18	22	200	11.0%	2.1%	16	200	5	26	31	231	13.4%	2.7%	13
00:00-01:00	155	2	25	27	182	14.8%	1.9%	7	139	0	27	27	166	16.3%	1.9%	4
01:00-02:00	130	0	25	25	155	16.1%	1.6%	4	140	0	28	28	168	16.7%	2.0%	6
02:00-03:00	77	0	23	23	100	23.0%	1.1%	6	90	0	41	41	131	31.3%	1.5%	4
03:00-04:00	86	0	36	36	122	29.5%	1.3%	7	61	0	39	39	100	39.0%	1.2%	2
04:00-05:00	96	0	46	46	142	32.4%	1.5%	1	104	0	56	56	160	35.0%	1.9%	2
05:00-06:00	197	1	66	67	264	25.4%	2.8%	6	248	3	110	113	361	31.3%	4.2%	12
06:00-07:00	356	11	73	84	440	19.1%	4.6%	16	271	15	61	76	347	21.9%	4.0%	20
昼12時間計	5,463	211	639	850	6,313	13.5%	66.4%	302	4,542	209	655	864	5,406	16.0%	62.9%	237
24時間合計	8,164	292	1,056	1,348	9,512	14.2%	100.0%	471	7,163	292	1,138	1,430	8,593	16.6%	100.0%	365

方向 分類 時間帯	①断面計(1+2+3+4+8+12)							
	小型車 [台]	バス [台]	大型貨 物車 [台]	大型車 計 [台]	自動車 類合計 [台]	大型車 混入率 [%]	時間 比率 [%]	二輪車 [台]
07:00-08:00	757	47	108	155	912	17.0%	5.0%	69
08:00-09:00	730	42	120	162	892	18.2%	4.9%	55
09:00-10:00	791	33	161	194	985	19.7%	5.4%	28
10:00-11:00	818	30	134	164	982	16.7%	5.4%	38
11:00-12:00	827	32	147	179	1,006	17.8%	5.6%	24
12:00-13:00	847	29	107	136	983	13.8%	5.4%	32
13:00-14:00	845	28	108	136	981	13.9%	5.4%	37
14:00-15:00	856	31	113	144	1,000	14.4%	5.5%	42
15:00-16:00	831	27	95	122	953	12.8%	5.3%	39
16:00-17:00	873	33	86	119	992	12.0%	5.5%	45
17:00-18:00	926	42	61	103	1,029	10.0%	5.7%	66
18:00-19:00	904	46	54	100	1,004	10.0%	5.5%	64
19:00-20:00	861	42	39	81	942	8.6%	5.2%	50
20:00-21:00	773	32	57	89	862	10.3%	4.8%	52
21:00-22:00	665	28	52	80	745	10.7%	4.1%	39
22:00-23:00	495	21	52	73	568	12.9%	3.1%	30
23:00-00:00	378	9	44	53	431	12.3%	2.4%	29
00:00-01:00	294	2	52	54	348	15.5%	1.9%	11
01:00-02:00	270	0	53	53	323	16.4%	1.8%	10
02:00-03:00	167	0	64	64	231	27.7%	1.3%	10
03:00-04:00	147	0	75	75	222	33.8%	1.2%	9
04:00-05:00	200	0	102	102	302	33.8%	1.7%	3
05:00-06:00	445	4	176	180	625	28.8%	3.5%	18
06:00-07:00	627	26	134	160	787	20.3%	4.3%	36
昼12時間計	10,005	420	1,294	1,714	11,719	14.6%	64.7%	539
24時間合計	15,327	584	2,194	2,778	18,105	15.3%	100.0%	836

自動車類交通量集計表

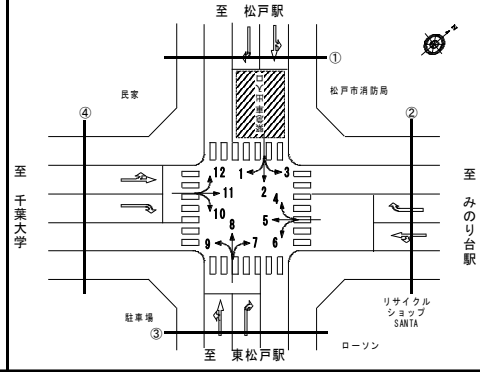
調査年月日：平成29年6月29日(木)

調査時間：7:00～翌7:00

天候：晴れ

調査地点名：No. 40 松戸市消防局

調査方向案内図



方向 分類 時間帯	②断面流入(4+5+6)								②断面流出(3+7+11)							
	小型車 [台]	バス [台]	大型貨 物車 [台]	大型車 計 [台]	自動車 類合計 [台]	大型車 混入率 [%]	時間 比率 [%]	二輪車 [台]	小型車 [台]	バス [台]	大型貨 物車 [台]	大型車 計 [台]	自動車 類合計 [台]	大型車 混入率 [%]	時間 比率 [%]	二輪車 [台]
07:00-08:00	413	4	77	81	494	16.4%	5.1%	64	419	6	84	90	509	17.7%	4.6%	27
08:00-09:00	404	5	130	135	539	25.0%	5.6%	47	472	5	118	123	595	20.7%	5.4%	32
09:00-10:00	384	5	148	153	537	28.5%	5.6%	19	477	7	141	148	625	23.7%	5.7%	18
10:00-11:00	415	4	121	125	540	23.1%	5.6%	36	429	3	132	135	564	23.9%	5.2%	13
11:00-12:00	384	5	143	148	532	27.8%	5.5%	15	479	4	105	109	588	18.5%	5.4%	26
12:00-13:00	408	4	128	132	540	24.4%	5.6%	20	480	4	125	129	609	21.2%	5.6%	19
13:00-14:00	428	2	107	109	537	20.3%	5.6%	17	494	3	127	130	624	20.8%	5.7%	21
14:00-15:00	414	6	116	122	536	22.8%	5.6%	17	473	5	82	87	560	15.5%	5.1%	22
15:00-16:00	417	5	109	114	531	21.5%	5.5%	10	487	6	95	101	588	17.2%	5.4%	23
16:00-17:00	418	5	90	95	513	18.5%	5.3%	20	548	5	81	86	634	13.6%	5.8%	44
17:00-18:00	462	5	67	72	534	13.5%	5.6%	31	578	4	46	50	628	8.0%	5.7%	50
18:00-19:00	443	4	45	49	492	10.0%	5.1%	38	595	3	33	36	631	5.7%	5.8%	64
19:00-20:00	387	2	38	40	427	9.4%	4.4%	21	591	2	30	32	623	5.1%	5.7%	49
20:00-21:00	311	4	35	39	350	11.1%	3.6%	21	525	3	33	36	561	6.4%	5.1%	43
21:00-22:00	234	3	33	36	270	13.3%	2.8%	9	465	3	39	42	507	8.3%	4.6%	29
22:00-23:00	183	4	21	25	208	12.0%	2.2%	5	324	2	26	28	352	8.0%	3.2%	19
23:00-00:00	165	0	34	34	199	17.1%	2.1%	11	232	0	27	27	259	10.4%	2.4%	13
00:00-01:00	139	0	27	27	166	16.3%	1.7%	3	166	0	34	34	200	17.0%	1.8%	9
01:00-02:00	148	0	42	42	190	22.1%	2.0%	4	147	0	33	33	180	18.3%	1.6%	9
02:00-03:00	102	0	33	33	135	24.4%	1.4%	2	120	0	26	26	146	17.8%	1.3%	8
03:00-04:00	115	0	31	31	146	21.2%	1.5%	4	97	0	25	25	122	20.5%	1.1%	4
04:00-05:00	170	0	65	65	235	27.7%	2.4%	2	104	0	40	40	144	27.8%	1.3%	4
05:00-06:00	306	1	112	113	419	27.0%	4.4%	27	214	0	112	112	326	34.4%	3.0%	10
06:00-07:00	424	4	109	113	537	21.0%	5.6%	51	288	3	85	88	376	23.4%	3.4%	11
昼12時間計	4,990	54	1,281	1,335	6,325	21.1%	65.8%	334	5,931	55	1,169	1,224	7,155	17.1%	65.3%	359
24時間合計	7,674	72	1,861	1,933	9,607	20.1%	100.0%	494	9,204	68	1,679	1,747	10,951	16.0%	100.0%	567

方向 分類 時間帯	②断面計(4+5+6+3+7+11)							
	小型車 [台]	バス [台]	大型貨 物車 [台]	大型車 計 [台]	自動車 類合計 [台]	大型車 混入率 [%]	時間 比率 [%]	二輪車 [台]
07:00-08:00	832	10	161	171	1,003	17.0%	4.9%	91
08:00-09:00	876	10	248	258	1,134	22.8%	5.5%	79
09:00-10:00	861	12	289	301	1,162	25.9%	5.7%	37
10:00-11:00	844	7	253	260	1,104	23.6%	5.4%	49
11:00-12:00	863	9	248	257	1,120	22.9%	5.4%	41
12:00-13:00	888	8	253	261	1,149	22.7%	5.6%	39
13:00-14:00	922	5	234	239	1,161	20.6%	5.6%	38
14:00-15:00	887	11	198	209	1,096	19.1%	5.3%	39
15:00-16:00	904	11	204	215	1,119	19.2%	5.4%	33
16:00-17:00	966	10	171	181	1,147	15.8%	5.6%	64
17:00-18:00	1,040	9	113	122	1,162	10.5%	5.7%	81
18:00-19:00	1,038	7	78	85	1,123	7.6%	5.5%	102
19:00-20:00	978	4	68	72	1,050	6.9%	5.1%	70
20:00-21:00	836	7	68	75	911	8.2%	4.4%	64
21:00-22:00	699	6	72	78	777	10.0%	3.8%	38
22:00-23:00	507	6	47	53	560	9.5%	2.7%	24
23:00-00:00	397	0	61	61	458	13.3%	2.2%	24
00:00-01:00	305	0	61	61	366	16.7%	1.8%	12
01:00-02:00	295	0	75	75	370	20.3%	1.8%	13
02:00-03:00	222	0	59	59	281	21.0%	1.4%	10
03:00-04:00	212	0	56	56	268	20.9%	1.3%	8
04:00-05:00	274	0	105	105	379	27.7%	1.8%	6
05:00-06:00	520	1	224	225	745	30.2%	3.6%	37
06:00-07:00	712	7	194	201	913	22.0%	4.4%	62
昼12時間計	10,921	109	2,450	2,559	13,480	19.0%	65.6%	693
24時間合計	16,878	140	3,540	3,680	20,558	17.9%	100.0%	1,061

自動車類交通量集計表

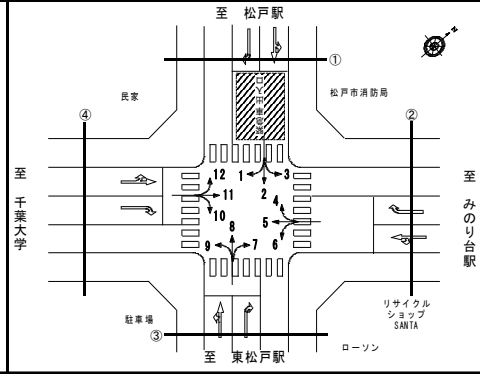
調査年月日：平成29年6月29日(木)

調査時間：7:00～翌7:00

天候：晴れ

調査地点名：No. 40 松戸市消防局

調査方向案内図



方向 分類 時間帯	③断面流入(7+8+9)								③断面流出(2+6+10)							
	小型車 [台]	バス [台]	大型貨 物車 [台]	大型車 計 [台]	自動車 類合計 [台]	大型車 混入率 [%]	時間 比率 [%]	二輪車 [台]	小型車 [台]	バス [台]	大型貨 物車 [台]	大型車 計 [台]	自動車 類合計 [台]	大型車 混入率 [%]	時間 比率 [%]	二輪車 [台]
07:00-08:00	324	16	68	84	408	20.6%	4.4%	36	406	11	66	77	483	15.9%	5.7%	36
08:00-09:00	347	12	74	86	433	19.9%	4.7%	42	357	10	50	60	417	14.4%	5.0%	21
09:00-10:00	398	10	93	103	501	20.6%	5.4%	18	368	7	71	78	446	17.5%	5.3%	12
10:00-11:00	412	8	77	85	497	17.1%	5.4%	13	418	9	73	82	500	16.4%	5.9%	19
11:00-12:00	434	6	70	76	510	14.9%	5.5%	17	393	6	64	70	463	15.1%	5.5%	17
12:00-13:00	426	8	56	64	490	13.1%	5.3%	21	402	6	53	59	461	12.8%	5.5%	13
13:00-14:00	420	8	70	78	498	15.7%	5.4%	20	400	10	58	68	468	14.5%	5.6%	18
14:00-15:00	446	12	52	64	510	12.5%	5.5%	19	448	9	50	59	507	11.6%	6.0%	23
15:00-16:00	419	8	49	57	476	12.0%	5.1%	13	450	8	46	54	504	10.7%	6.0%	20
16:00-17:00	494	10	41	51	545	9.4%	5.9%	20	451	7	42	49	500	9.8%	5.9%	29
17:00-18:00	468	9	39	48	516	9.3%	5.6%	39	453	15	27	42	495	8.5%	5.9%	33
18:00-19:00	487	10	29	39	526	7.4%	5.7%	25	458	14	35	49	507	9.7%	6.0%	45
19:00-20:00	487	12	22	34	521	6.5%	5.6%	26	435	9	16	25	460	5.4%	5.5%	27
20:00-21:00	412	9	24	33	445	7.4%	4.8%	22	334	11	27	38	372	10.2%	4.4%	26
21:00-22:00	421	7	28	35	456	7.7%	4.9%	22	258	8	29	37	295	12.5%	3.5%	22
22:00-23:00	307	9	24	33	340	9.7%	3.7%	19	202	8	27	35	237	14.8%	2.8%	17
23:00-00:00	203	3	28	31	234	13.2%	2.5%	15	131	1	25	26	157	16.6%	1.9%	14
00:00-01:00	124	0	28	28	152	18.4%	1.6%	6	112	2	30	32	144	22.2%	1.7%	6
01:00-02:00	105	0	29	29	134	21.6%	1.4%	5	90	0	31	31	121	25.6%	1.4%	6
02:00-03:00	74	0	34	34	108	31.5%	1.2%	5	54	0	16	16	70	22.9%	0.8%	2
03:00-04:00	39	0	53	53	92	57.6%	1.0%	3	53	0	27	27	80	33.8%	1.0%	4
04:00-05:00	93	0	57	57	150	38.0%	1.6%	3	78	0	48	48	126	38.1%	1.5%	1
05:00-06:00	277	4	134	138	415	33.3%	4.5%	14	192	0	69	69	261	26.4%	3.1%	7
06:00-07:00	233	11	74	85	318	26.7%	3.4%	14	283	5	48	53	336	15.8%	4.0%	18
昼12時間計	5,075	117	718	835	5,910	14.1%	63.7%	283	5,004	112	635	747	5,751	13.0%	68.4%	286
24時間合計	7,850	172	1,253	1,425	9,275	15.4%	100.0%	437	7,226	156	1,028	1,184	8,410	14.1%	100.0%	436

方向 分類 時間帯	③断面計(7+8+9+2+6+10)							
	小型車 [台]	バス [台]	大型貨 物車 [台]	大型車 計 [台]	自動車 類合計 [台]	大型車 混入率 [%]	時間 比率 [%]	二輪車 [台]
07:00-08:00	730	27	134	161	891	18.1%	5.0%	72
08:00-09:00	704	22	124	146	850	17.2%	4.8%	63
09:00-10:00	766	17	164	181	947	19.1%	5.4%	30
10:00-11:00	830	17	150	167	997	16.8%	5.6%	32
11:00-12:00	827	12	134	146	973	15.0%	5.5%	34
12:00-13:00	828	14	109	123	951	12.9%	5.4%	34
13:00-14:00	820	18	128	146	966	15.1%	5.5%	38
14:00-15:00	894	21	102	123	1,017	12.1%	5.8%	42
15:00-16:00	869	16	95	111	980	11.3%	5.5%	33
16:00-17:00	945	17	83	100	1,045	9.6%	5.9%	49
17:00-18:00	921	24	66	90	1,011	8.9%	5.7%	72
18:00-19:00	945	24	64	88	1,033	8.5%	5.8%	70
19:00-20:00	922	21	38	59	981	6.0%	5.5%	53
20:00-21:00	746	20	51	71	817	8.7%	4.6%	48
21:00-22:00	679	15	57	72	751	9.6%	4.2%	44
22:00-23:00	509	17	51	68	577	11.8%	3.3%	36
23:00-00:00	334	4	53	57	391	14.6%	2.2%	29
00:00-01:00	236	2	58	60	296	20.3%	1.7%	12
01:00-02:00	195	0	60	60	255	23.5%	1.4%	11
02:00-03:00	128	0	50	50	178	28.1%	1.0%	7
03:00-04:00	92	0	80	80	172	46.5%	1.0%	7
04:00-05:00	171	0	105	105	276	38.0%	1.6%	4
05:00-06:00	469	4	203	207	676	30.6%	3.8%	21
06:00-07:00	516	16	122	138	654	21.1%	3.7%	32
昼12時間計	10,079	229	1,353	1,582	11,661	13.6%	65.9%	569
24時間合計	15,076	328	2,281	2,609	17,685	14.8%	100.0%	873

自動車類交通量集計表

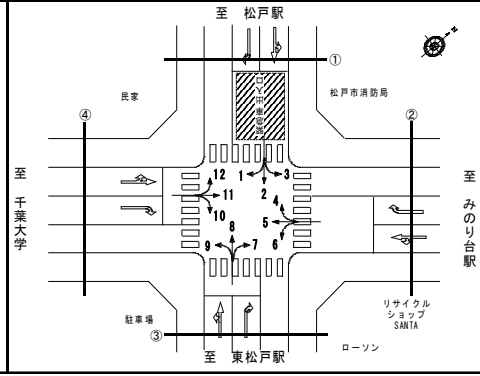
調査年月日：平成29年6月29日(木)

調査時間：7:00～翌7:00

天候：晴れ

調査地点名：No. 40 松戸市消防局

調査方向案内図



方向 分類 時間帯	④断面流入(10+11+12)								④断面流出(1+5+9)							
	小型車 [台]	バス [台]	大型貨 物車 [台]	大型車 計 [台]	自動車 類合計 [台]	大型車 混入率 [%]	時間 比率 [%]	二輪車 [台]	小型車 [台]	バス [台]	大型貨 物車 [台]	大型車 計 [台]	自動車 類合計 [台]	大型車 混入率 [%]	時間 比率 [%]	二輪車 [台]
07:00-08:00	426	10	111	121	547	22.1%	5.5%	34	471	10	96	106	577	18.4%	5.5%	72
08:00-09:00	426	11	118	129	555	23.2%	5.6%	28	428	13	152	165	593	27.8%	5.7%	51
09:00-10:00	404	8	137	145	549	26.4%	5.5%	16	448	10	165	175	623	28.1%	6.0%	23
10:00-11:00	367	8	138	146	513	28.5%	5.1%	8	455	10	141	151	606	24.9%	5.8%	35
11:00-12:00	421	7	117	124	545	22.8%	5.5%	20	450	8	150	158	608	26.0%	5.8%	17
12:00-13:00	437	6	123	129	566	22.8%	5.7%	14	448	9	134	143	591	24.2%	5.7%	21
13:00-14:00	417	8	124	132	549	24.0%	5.5%	21	406	7	118	125	531	23.5%	5.1%	20
14:00-15:00	455	8	85	93	548	17.0%	5.5%	17	432	13	118	131	563	23.3%	5.4%	24
15:00-16:00	440	9	96	105	545	19.3%	5.5%	21	408	7	108	115	523	22.0%	5.0%	16
16:00-17:00	481	10	73	83	564	14.7%	5.7%	40	459	10	95	105	564	18.6%	5.4%	18
17:00-18:00	513	14	45	59	572	10.3%	5.7%	46	486	11	69	80	566	14.1%	5.4%	31
18:00-19:00	531	13	48	61	592	10.3%	5.9%	60	478	10	48	58	536	10.8%	5.2%	34
19:00-20:00	534	8	31	39	573	6.8%	5.7%	45	411	13	38	51	462	11.0%	4.4%	22
20:00-21:00	420	10	29	39	459	8.5%	4.6%	22	315	7	33	40	355	11.3%	3.4%	18
21:00-22:00	329	6	43	49	378	13.0%	3.8%	33	248	5	42	47	295	15.9%	2.8%	16
22:00-23:00	237	6	35	41	278	14.7%	2.8%	14	212	12	33	45	257	17.5%	2.5%	12
23:00-00:00	171	3	40	43	214	20.1%	2.1%	12	154	4	42	46	200	23.0%	1.9%	14
00:00-01:00	121	1	49	50	171	29.2%	1.7%	8	122	1	38	39	161	24.2%	1.5%	5
01:00-02:00	113	0	46	46	159	28.9%	1.6%	11	119	0	50	50	169	29.6%	1.6%	3
02:00-03:00	106	0	28	28	134	20.9%	1.3%	6	95	0	35	35	130	26.9%	1.2%	5
03:00-04:00	85	0	23	23	108	21.3%	1.1%	2	114	0	52	52	166	31.3%	1.6%	6
04:00-05:00	102	0	46	46	148	31.1%	1.5%	4	175	0	70	70	245	28.6%	2.4%	3
05:00-06:00	229	0	127	127	356	35.7%	3.6%	10	355	3	148	151	506	29.8%	4.9%	28
06:00-07:00	275	5	64	69	344	20.1%	3.5%	15	446	8	126	134	580	23.1%	5.6%	47
昼12時間計	5,318	112	1,215	1,327	6,645	20.0%	66.7%	325	5,369	118	1,394	1,512	6,881	22.0%	66.1%	362
24時間合計	8,040	151	1,776	1,927	9,967	19.3%	100.0%	507	8,135	171	2,101	2,272	10,407	21.8%	100.0%	541

方向 分類 時間帯	④断面計(10+11+12+1+5+9)							
	小型車 [台]	バス [台]	大型貨 物車 [台]	大型車 計 [台]	自動車 類合計 [台]	大型車 混入率 [%]	時間 比率 [%]	二輪車 [台]
07:00-08:00	897	20	207	227	1,124	20.2%	5.5%	106
08:00-09:00	854	24	270	294	1,148	25.6%	5.6%	79
09:00-10:00	852	18	302	320	1,172	27.3%	5.8%	39
10:00-11:00	822	18	279	297	1,119	26.5%	5.5%	43
11:00-12:00	871	15	267	282	1,153	24.5%	5.7%	37
12:00-13:00	885	15	257	272	1,157	23.5%	5.7%	35
13:00-14:00	823	15	242	257	1,080	23.8%	5.3%	41
14:00-15:00	887	21	203	224	1,111	20.2%	5.5%	41
15:00-16:00	848	16	204	220	1,068	20.6%	5.2%	37
16:00-17:00	940	20	168	188	1,128	16.7%	5.5%	58
17:00-18:00	999	25	114	139	1,138	12.2%	5.6%	77
18:00-19:00	1,009	23	96	119	1,128	10.5%	5.5%	94
19:00-20:00	945	21	69	90	1,035	8.7%	5.1%	67
20:00-21:00	735	17	62	79	814	9.7%	4.0%	40
21:00-22:00	577	11	85	96	673	14.3%	3.3%	49
22:00-23:00	449	18	68	86	535	16.1%	2.6%	26
23:00-00:00	325	7	82	89	414	21.5%	2.0%	26
00:00-01:00	243	2	87	89	332	26.8%	1.6%	13
01:00-02:00	232	0	96	96	328	29.3%	1.6%	14
02:00-03:00	201	0	63	63	264	23.9%	1.3%	11
03:00-04:00	199	0	75	75	274	27.4%	1.3%	8
04:00-05:00	277	0	116	116	393	29.5%	1.9%	7
05:00-06:00	584	3	275	278	862	32.3%	4.2%	38
06:00-07:00	721	13	190	203	924	22.0%	4.5%	62
昼12時間計	10,687	230	2,609	2,839	13,526	21.0%	66.4%	687
24時間合計	16,175	322	3,877	4,199	20,374	20.6%	100.0%	1,048

自動車類交通量集計表

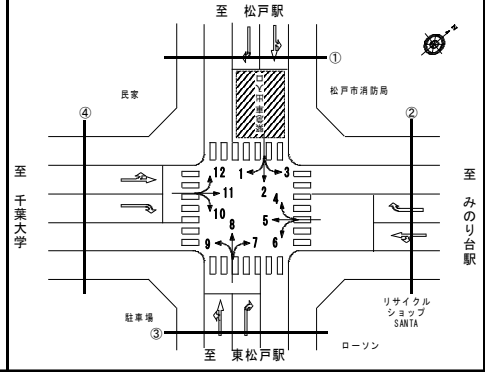
調査年月日：平成29年6月29日(木)

調査時間：7:00～翌7:00

天候：晴れ

調査地点名：No. 40 松戸市消防局

調査方向案内図



方向 分類 時間帯	地点計							二輪車 [台]
	小型車 [台]	バス [台]	大型貨 物車 [台]	大型車 計 [台]	自動車 類合計 [台]	大型車 混入率 [%]	時間 比率 [%]	
07:00-08:00	1,608	52	305	357	1,965	18.2%	5.1%	169
08:00-09:00	1,582	49	381	430	2,012	21.4%	5.2%	138
09:00-10:00	1,635	40	458	498	2,133	23.3%	5.6%	67
10:00-11:00	1,657	36	408	444	2,101	21.1%	5.5%	81
11:00-12:00	1,694	34	398	432	2,126	20.3%	5.5%	68
12:00-13:00	1,724	33	363	396	2,120	18.7%	5.5%	70
13:00-14:00	1,705	33	356	389	2,094	18.6%	5.5%	77
14:00-15:00	1,762	42	308	350	2,112	16.6%	5.5%	82
15:00-16:00	1,726	35	299	334	2,060	16.2%	5.4%	71
16:00-17:00	1,862	40	254	294	2,156	13.6%	5.6%	108
17:00-18:00	1,943	50	177	227	2,170	10.5%	5.7%	148
18:00-19:00	1,948	50	146	196	2,144	9.1%	5.6%	165
19:00-20:00	1,853	44	107	151	2,004	7.5%	5.2%	120
20:00-21:00	1,545	38	119	157	1,702	9.2%	4.4%	102
21:00-22:00	1,310	30	133	163	1,473	11.1%	3.8%	85
22:00-23:00	980	31	109	140	1,120	12.5%	2.9%	58
23:00-00:00	717	10	120	130	847	15.3%	2.2%	54
00:00-01:00	539	3	129	132	671	19.7%	1.7%	24
01:00-02:00	496	0	142	142	638	22.3%	1.7%	24
02:00-03:00	359	0	118	118	477	24.7%	1.2%	19
03:00-04:00	325	0	143	143	468	30.6%	1.2%	16
04:00-05:00	461	0	214	214	675	31.7%	1.8%	10
05:00-06:00	1,009	6	439	445	1,454	30.6%	3.8%	57
06:00-07:00	1,288	31	320	351	1,639	21.4%	4.3%	96
昼12時間計	20,846	494	3,853	4,347	25,193	17.3%	65.7%	1,244
24時間合計	31,728	687	5,946	6,633	38,361	17.3%	100.0%	1,909

自動車類交通量変動図

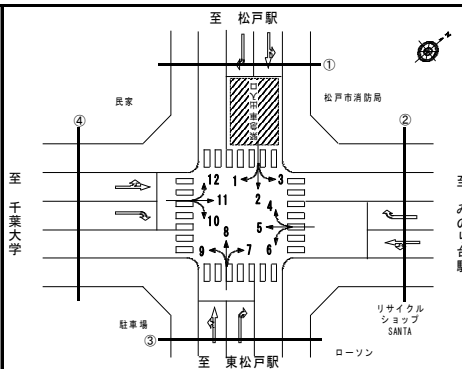
調査年月日：平成29年6月29日(木)

調査時間：7:00～翌7:00

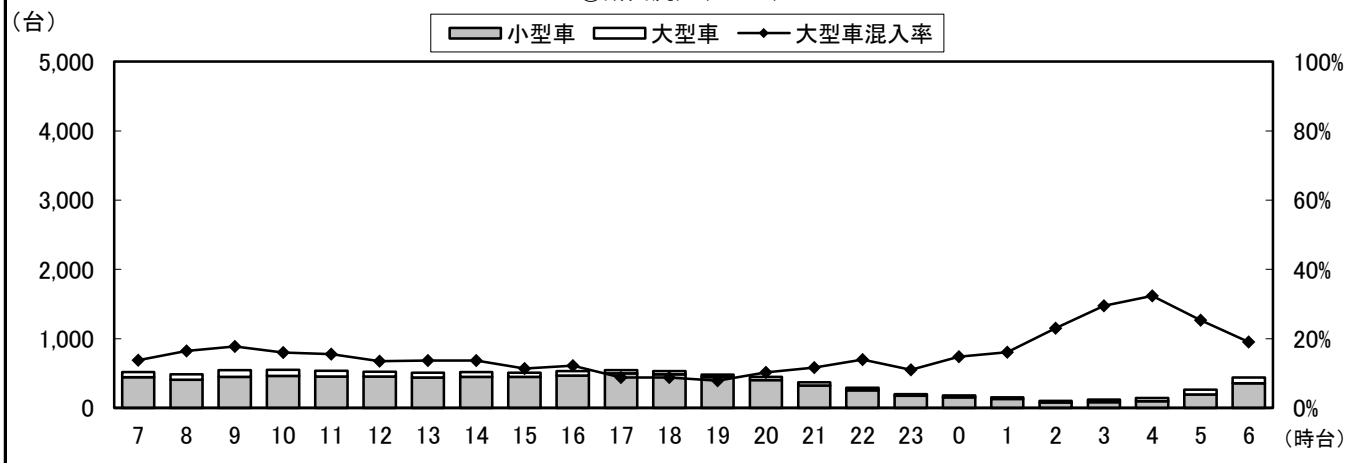
天候：晴れ

調査地点名：No. 40 松戸市消防局

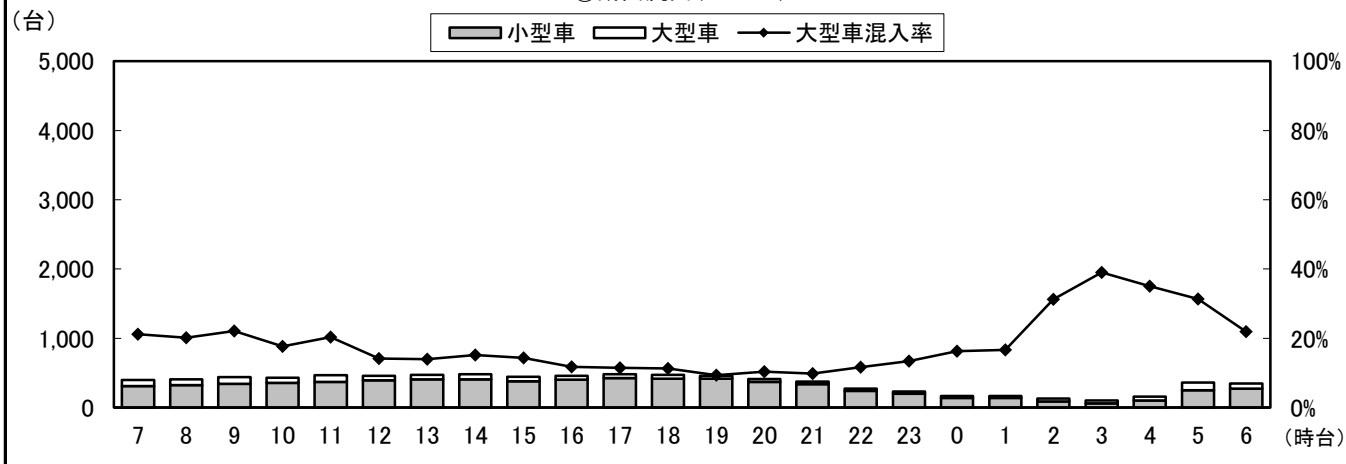
調査方向案内図



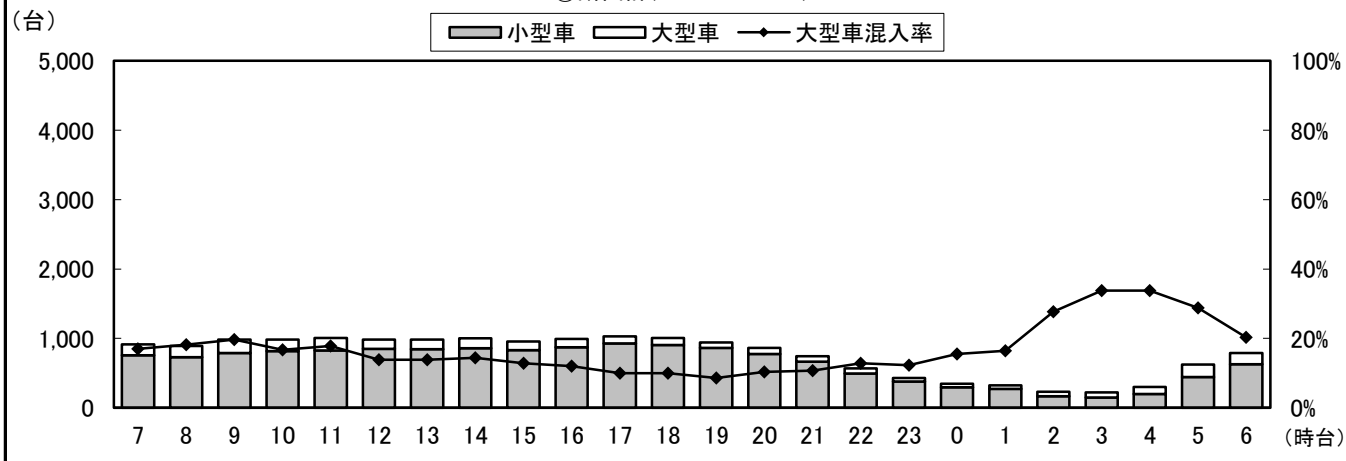
①断面流入(1+2+3)



①断面流出(4+8+12)



①断面計(1+2+3+4+8+12)



自動車類交通量変動図

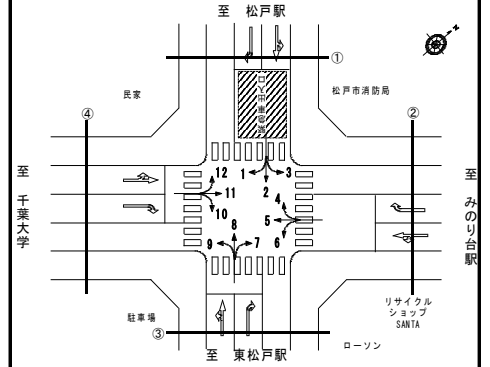
調査年月日：平成29年6月29日(木)

調査時間：7:00～翌7:00

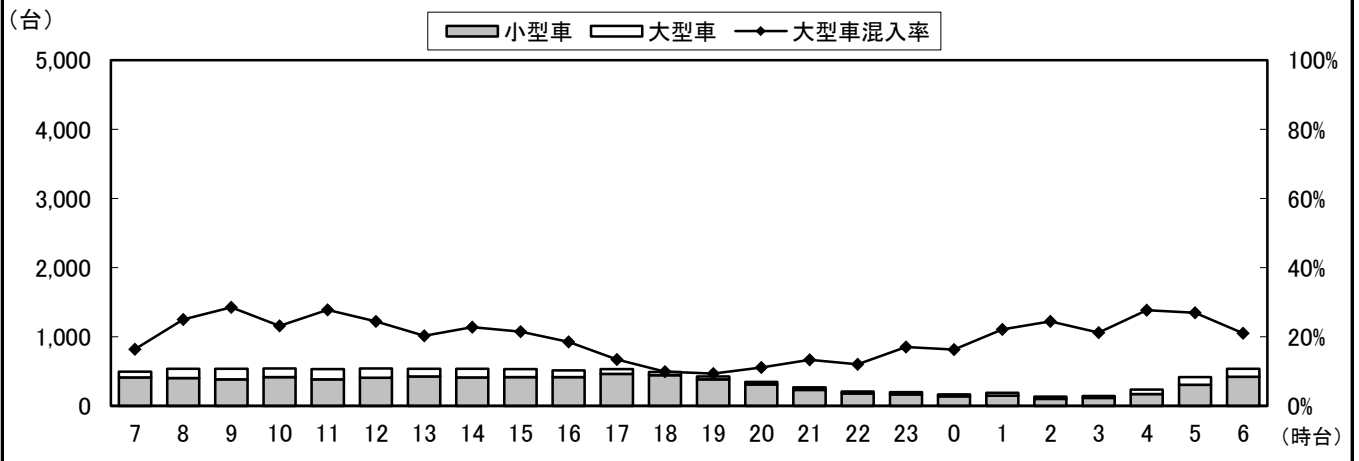
天候：晴れ

調査地点名：No. 40 松戸市消防局

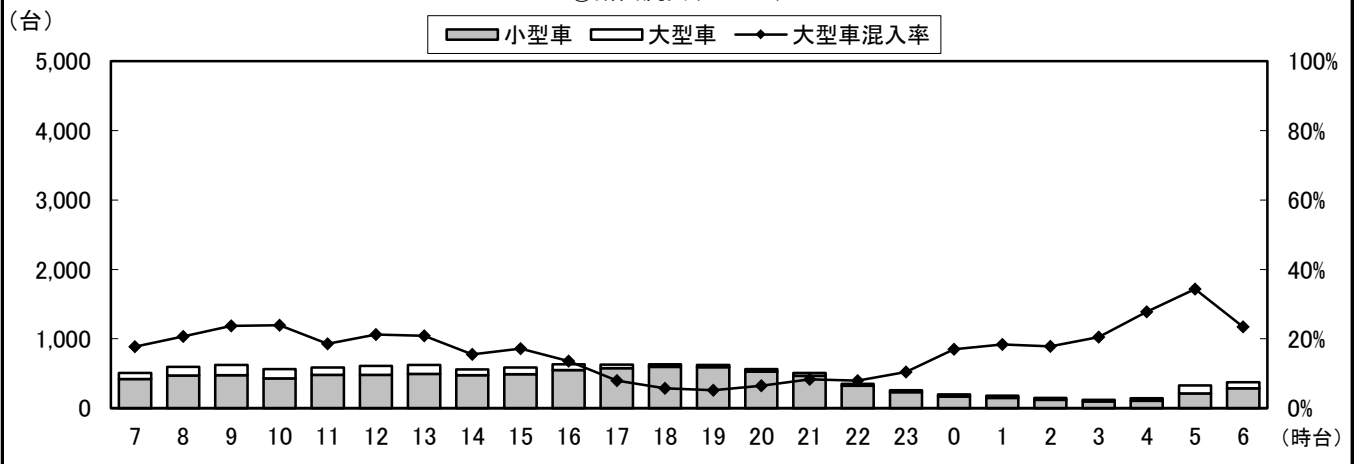
調査方向案内図



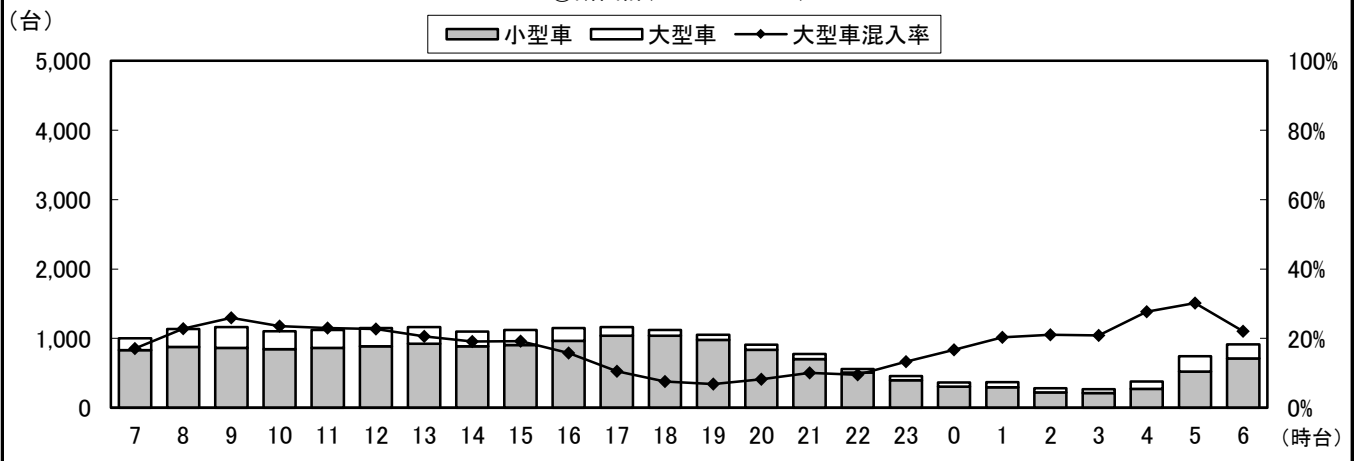
②断面流入(4+5+6)



②断面流出(3+7+11)



②断面計(4+5+6+3+7+11)



自動車類交通量変動図

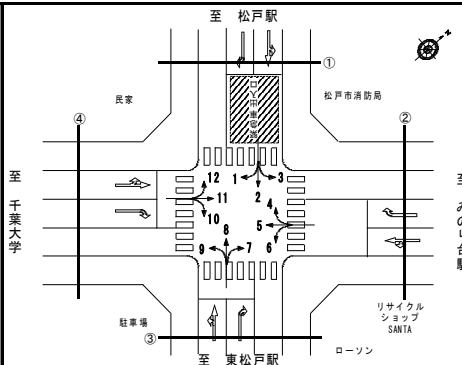
調査年月日：平成29年6月29日(木)

調査時間：7:00～翌7:00

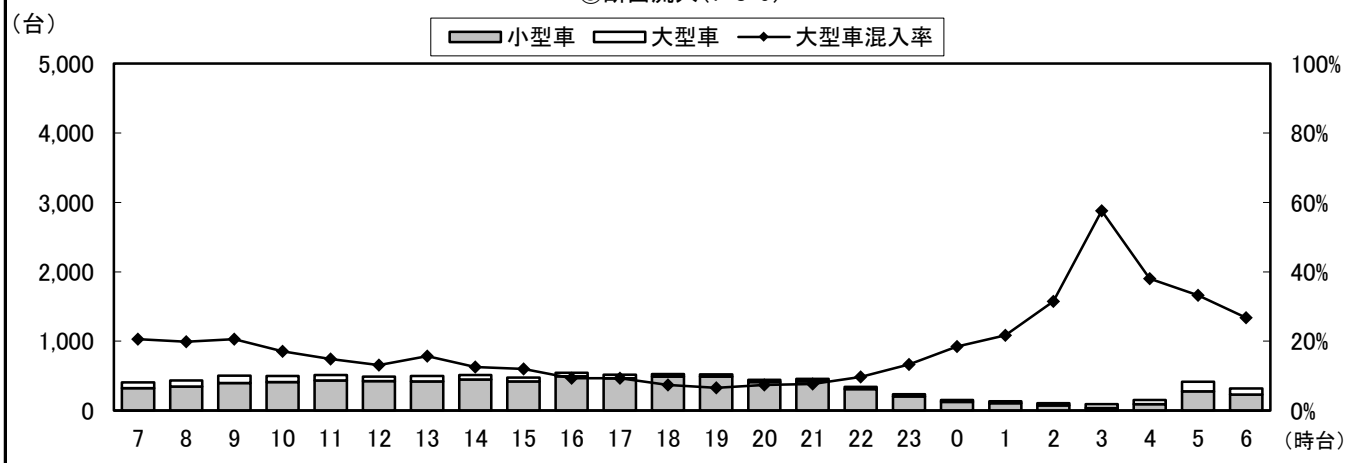
天候：晴れ

調査地点名：No. 40 松戸市消防局

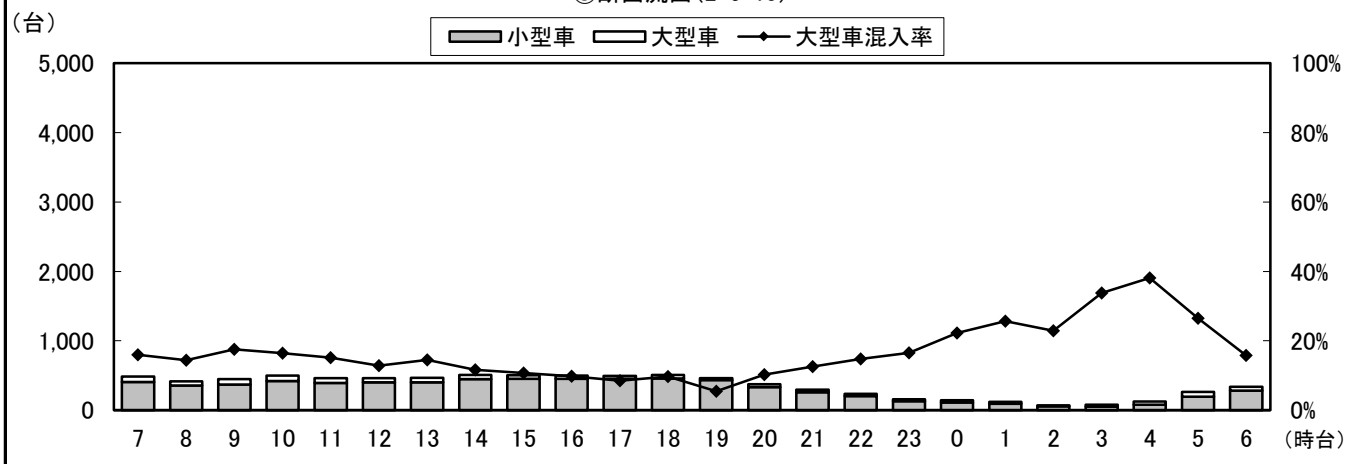
調査方向案内図



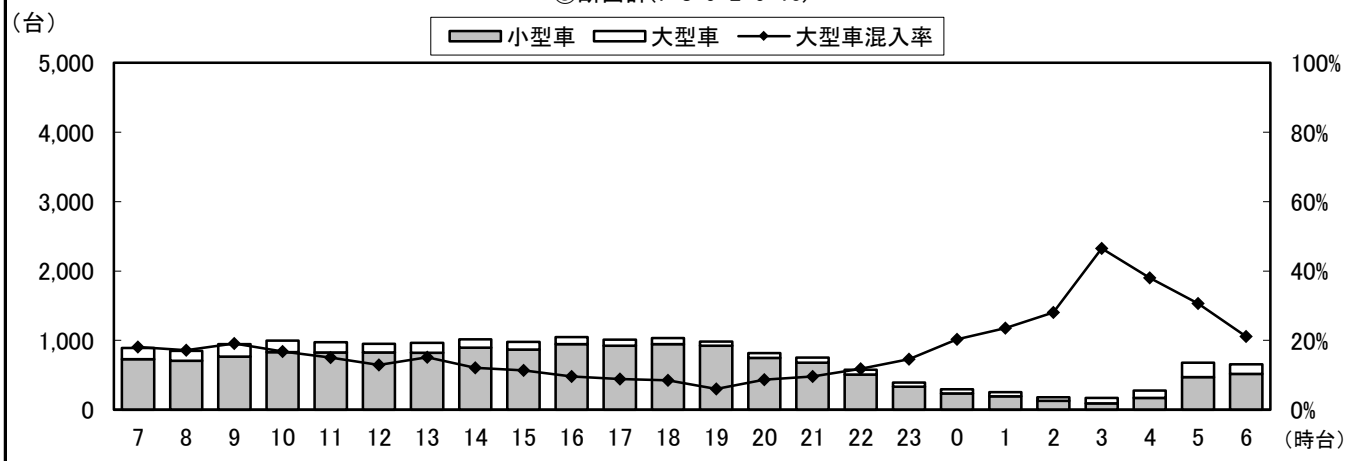
③断面流入(7+8+9)



③断面流出(2+6+10)



③断面計(7+8+9+2+6+10)



自動車類交通量変動図

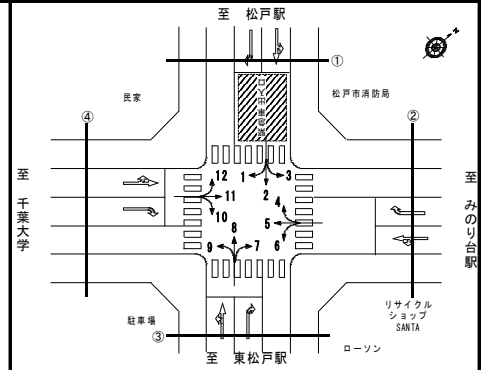
調査年月日：平成29年6月29日(木)

調査時間：7:00～翌7:00

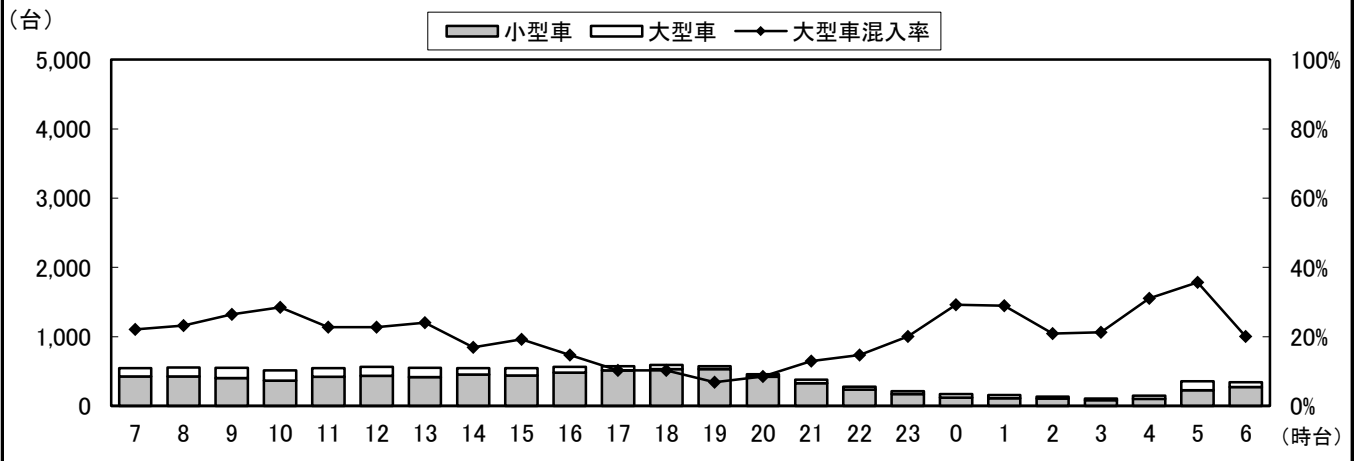
天候：晴れ

調査地点名：No. 40 松戸市消防局

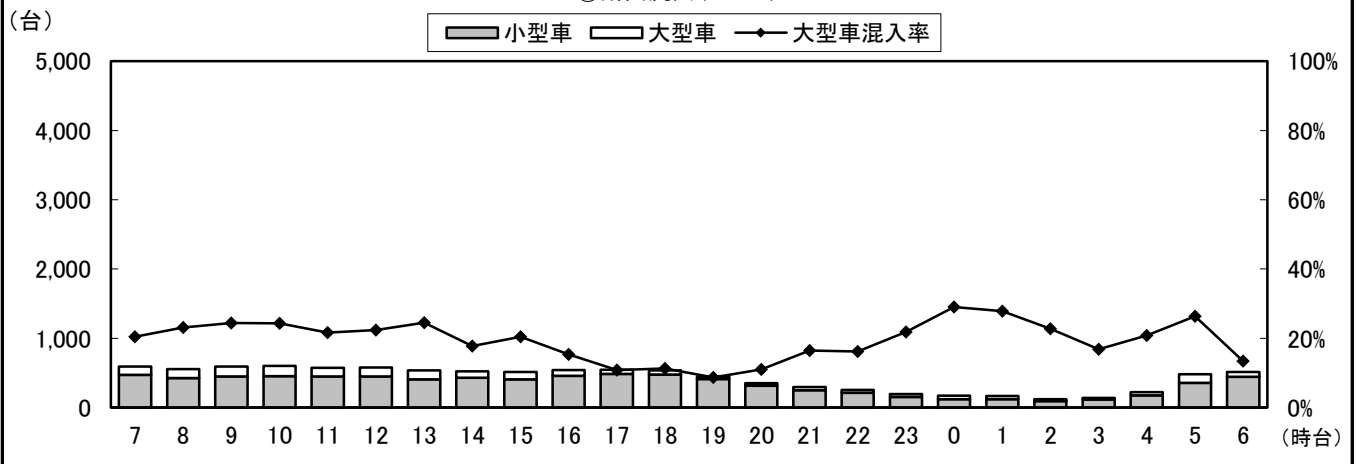
調査方向案内図



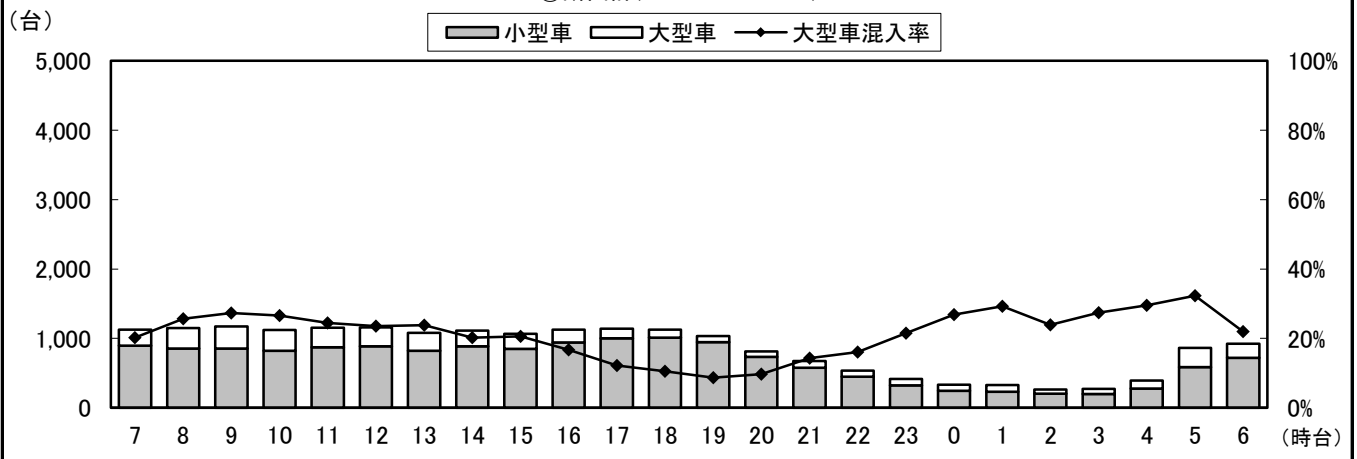
④断面流入(10+11+12)



④断面流出(1+5+9)



④断面計(10+11+12+1+5+9)



自動車類交通量変動図

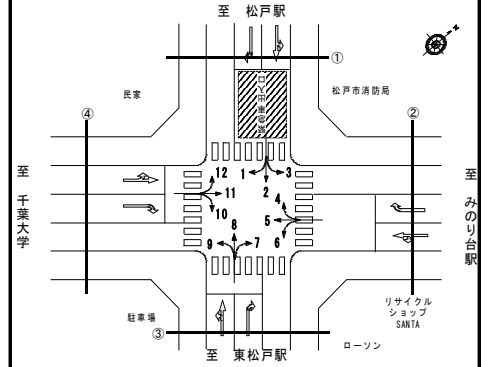
調査年月日：平成29年6月29日(木)

調査時間：7:00～翌7:00

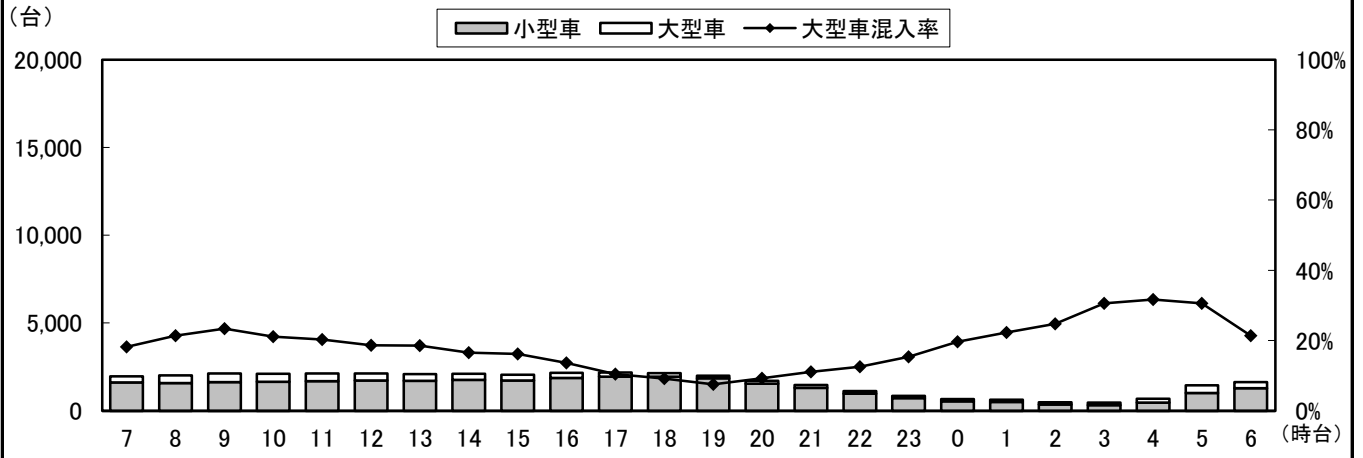
天候：晴れ

調査地点名：No. 40 松戸市消防局

調査方向案内図



地点計



自動車類交通量集計表

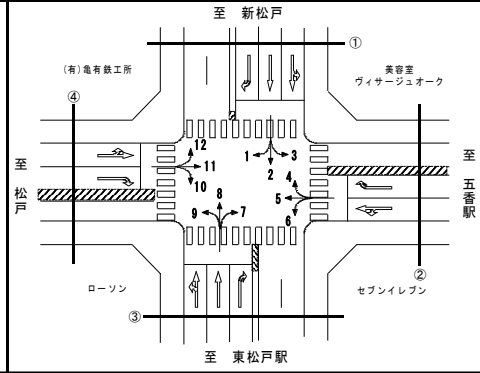
調査年月日：平成29年6月29日(木)

調査時間：7:00～翌7:00

天候：晴れ

調査地点名：No. 41 日暮6丁目(仮)

調査方向案内図



方向 分類 時間帯	地点計							
	小型車 [台]	バス [台]	大型貨 物車 [台]	大型車 計 [台]	自動車 類合計 [台]	大型車 混入率 [%]	時間 比率 [%]	二輪車 [台]
07:00-08:00	2,303	32	239	271	2,574	10.5%	6.4%	145
08:00-09:00	2,168	32	268	300	2,468	12.2%	6.1%	121
09:00-10:00	1,855	29	387	416	2,271	18.3%	5.6%	85
10:00-11:00	1,900	22	355	377	2,277	16.6%	5.7%	59
11:00-12:00	1,849	27	343	370	2,219	16.7%	5.5%	54
12:00-13:00	1,858	21	287	308	2,166	14.2%	5.4%	67
13:00-14:00	1,897	27	291	318	2,215	14.4%	5.5%	69
14:00-15:00	1,936	24	289	313	2,249	13.9%	5.6%	59
15:00-16:00	1,940	31	273	304	2,244	13.5%	5.6%	65
16:00-17:00	2,071	27	215	242	2,313	10.5%	5.7%	78
17:00-18:00	2,302	24	146	170	2,472	6.9%	6.1%	92
18:00-19:00	2,237	29	119	148	2,385	6.2%	5.9%	119
19:00-20:00	2,032	26	90	116	2,148	5.4%	5.3%	109
20:00-21:00	1,713	27	76	103	1,816	5.7%	4.5%	81
21:00-22:00	1,342	18	66	84	1,426	5.9%	3.5%	78
22:00-23:00	967	11	57	68	1,035	6.6%	2.6%	50
23:00-00:00	624	1	65	66	690	9.6%	1.7%	42
00:00-01:00	483	1	71	72	555	13.0%	1.4%	21
01:00-02:00	344	0	92	92	436	21.1%	1.1%	15
02:00-03:00	277	0	90	90	367	24.5%	0.9%	17
03:00-04:00	265	0	106	106	371	28.6%	0.9%	16
04:00-05:00	375	0	177	177	552	32.1%	1.4%	24
05:00-06:00	828	4	251	255	1,083	23.5%	2.7%	40
06:00-07:00	1,642	24	275	299	1,941	15.4%	4.8%	74
昼12時間計	24,316	325	3,212	3,537	27,853	12.7%	69.2%	1,013
24時間合計	35,208	437	4,628	5,065	40,273	12.6%	100.0%	1,580

自動車類交通量変動図

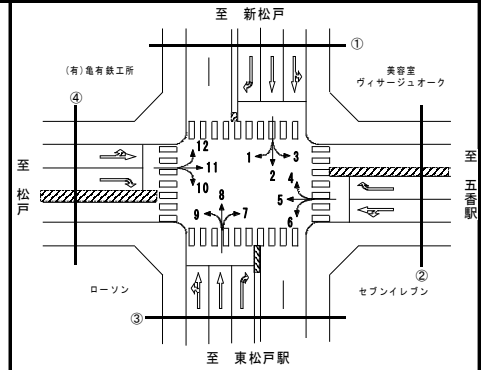
調査年月日：平成29年6月29日(木)

調査時間：7:00～翌7:00

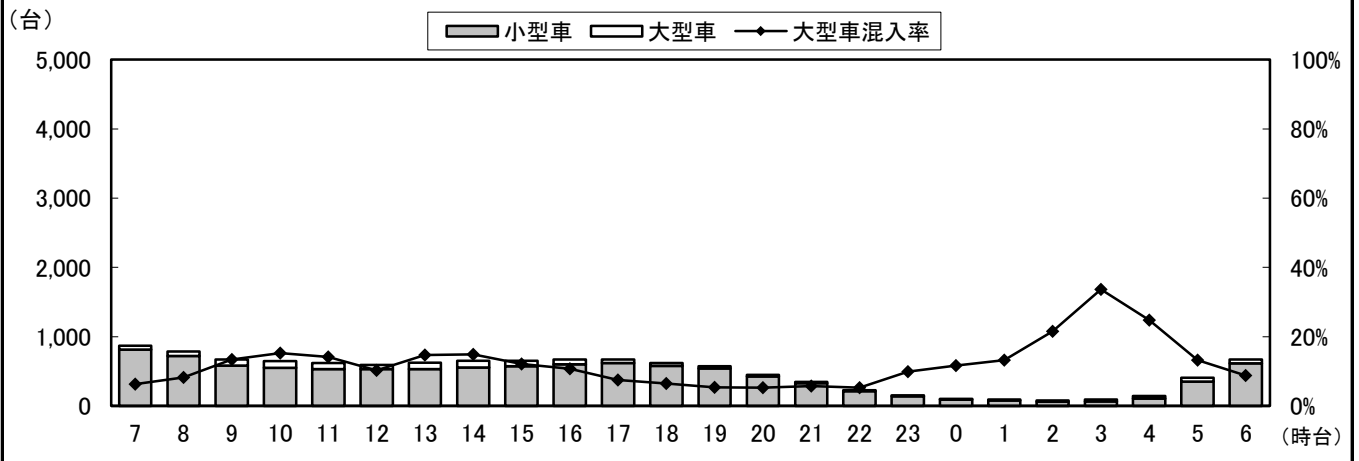
天候：晴れ

調査地点名：No. 41 日暮6丁目(仮)

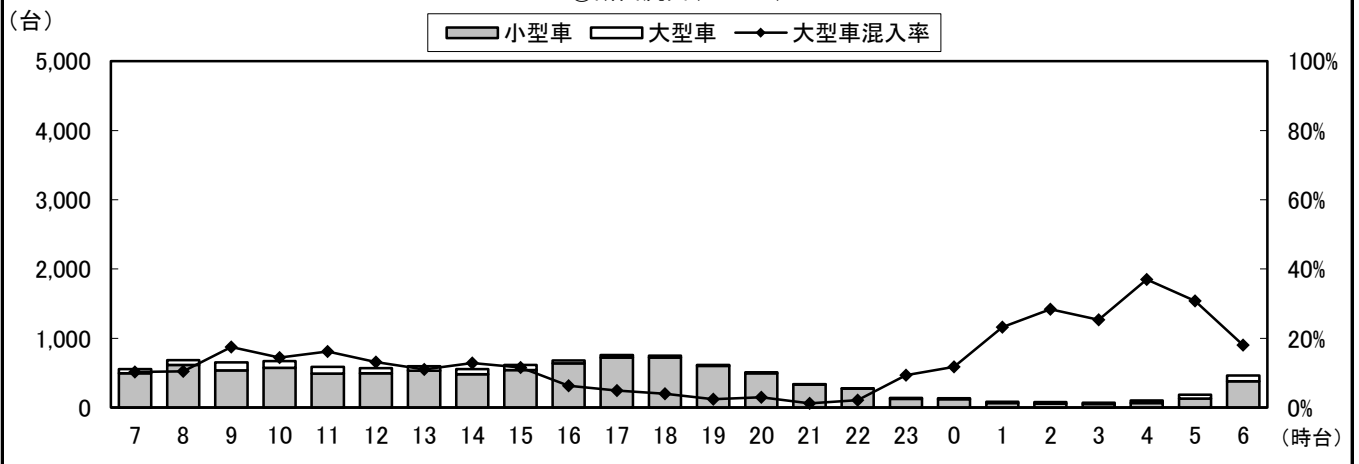
調査方向案内図



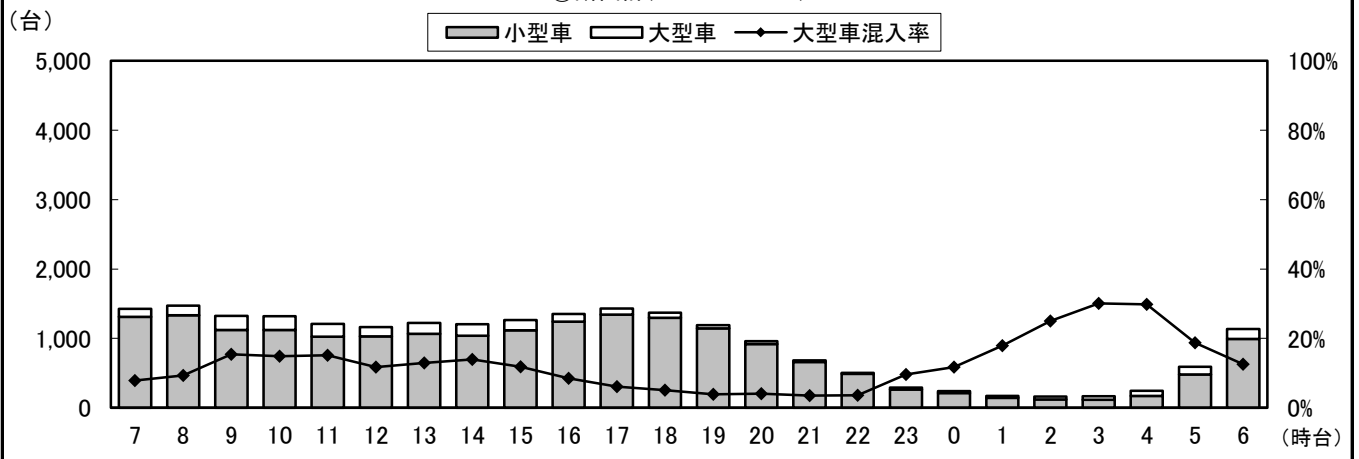
①断面流入(1+2+3)



①断面流出(4+8+12)



①断面計(1+2+3+4+8+12)



自動車類交通量変動図

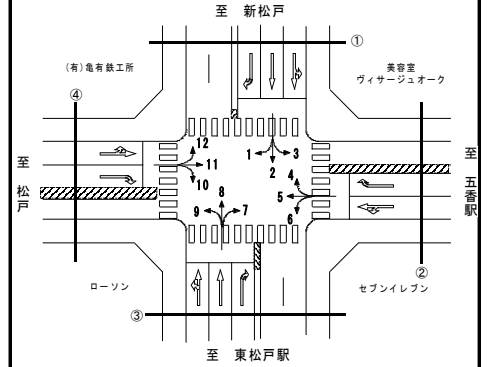
調査年月日：平成29年6月29日(木)

調査時間：7:00～翌7:00

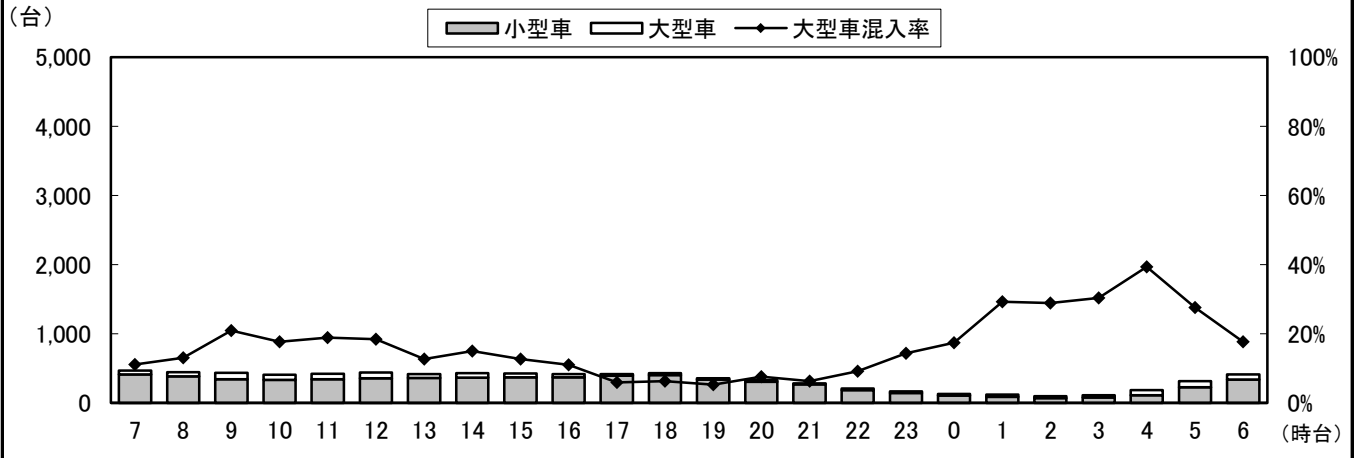
天候：晴れ

調査地点名：No. 41 日暮6丁目(仮)

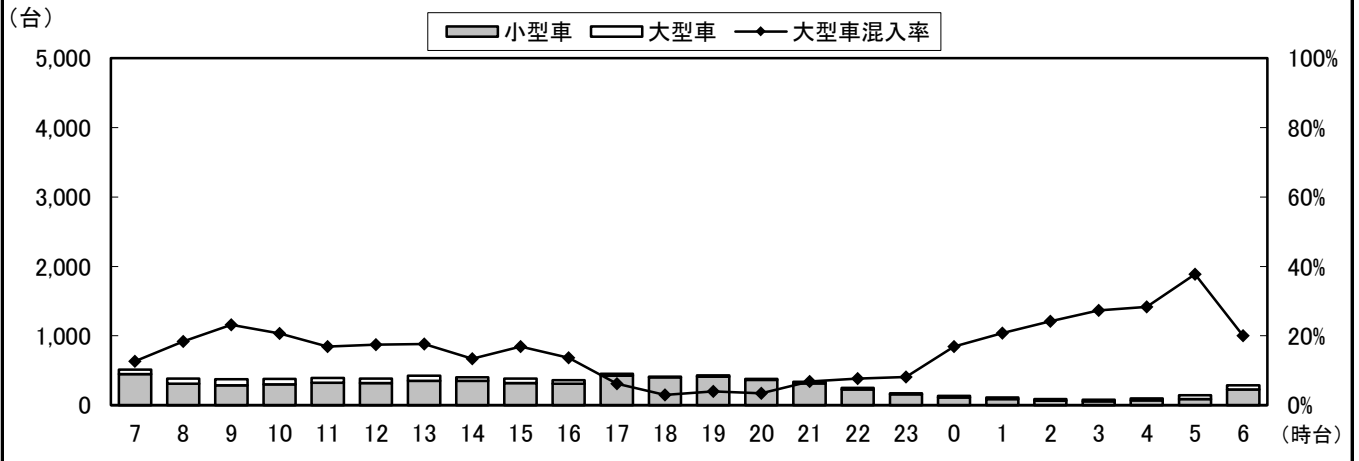
調査方向案内図



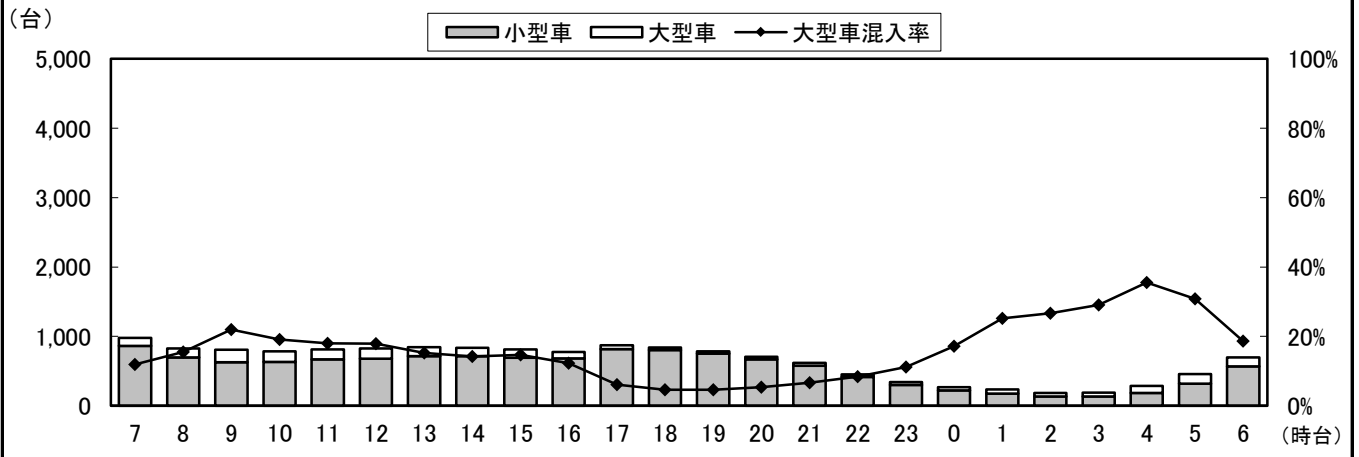
②断面流入(4+5+6)



②断面流出(3+7+11)



②断面計(4+5+6+3+7+11)



自動車類交通量変動図

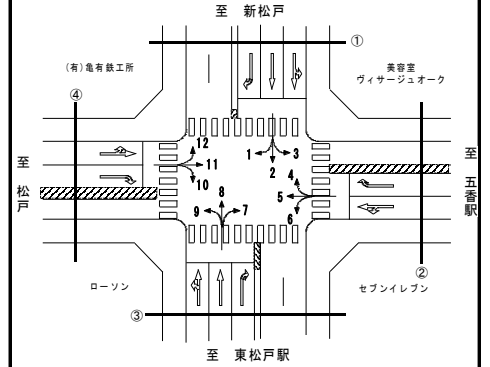
調査年月日：平成29年6月29日(木)

調査時間：7:00～翌7:00

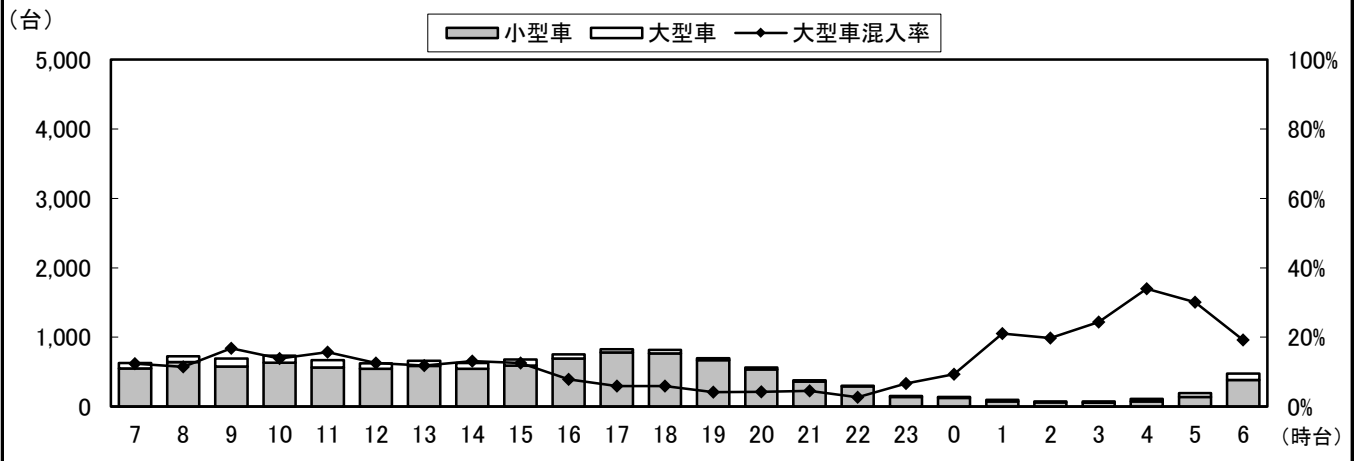
天候：晴れ

調査地点名：No. 41 日暮6丁目(仮)

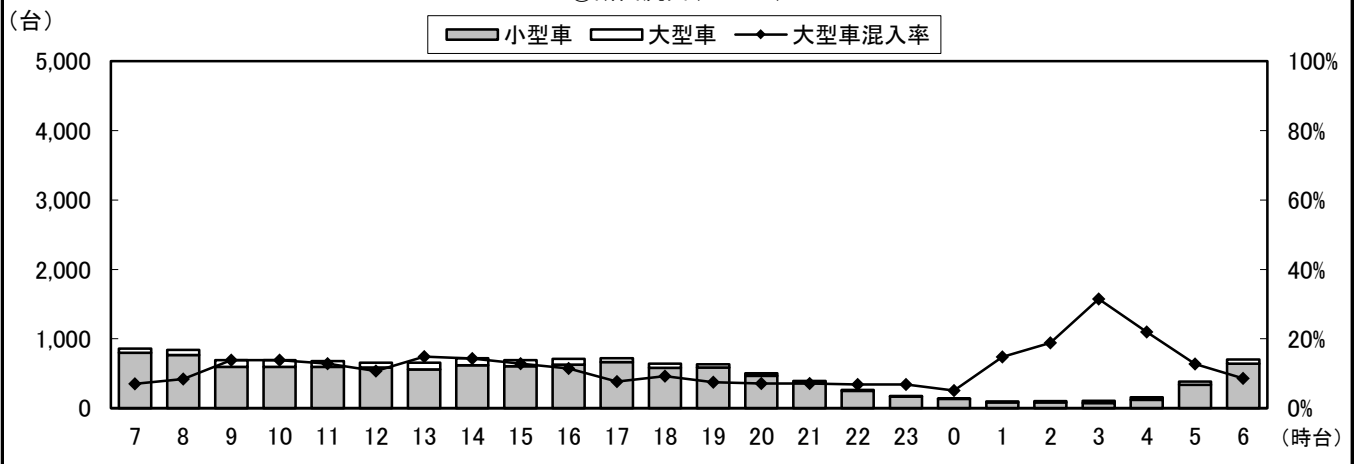
調査方向案内図



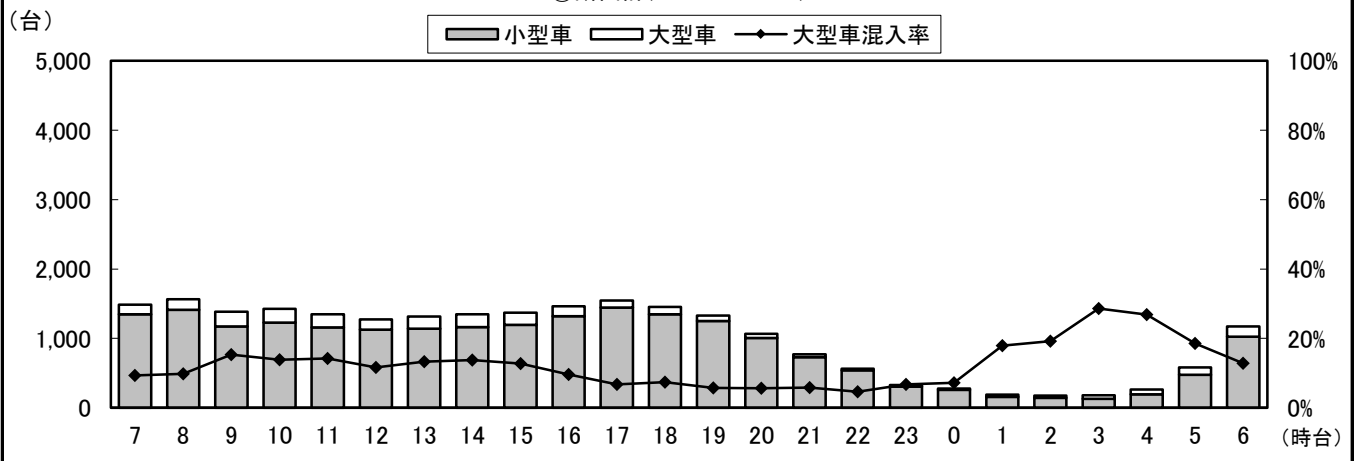
③断面流入(7+8+9)



③断面流出(2+6+10)



③断面計(7+8+9+2+6+10)



自動車類交通量変動図

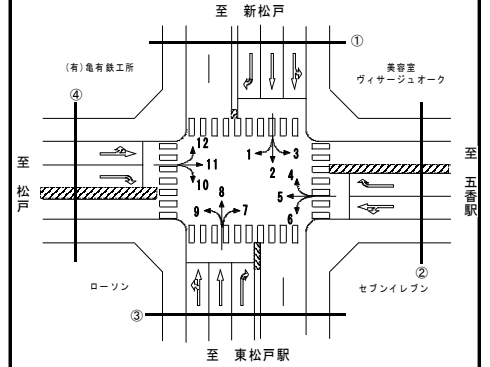
調査年月日：平成29年6月29日(木)

調査時間：7:00～翌7:00

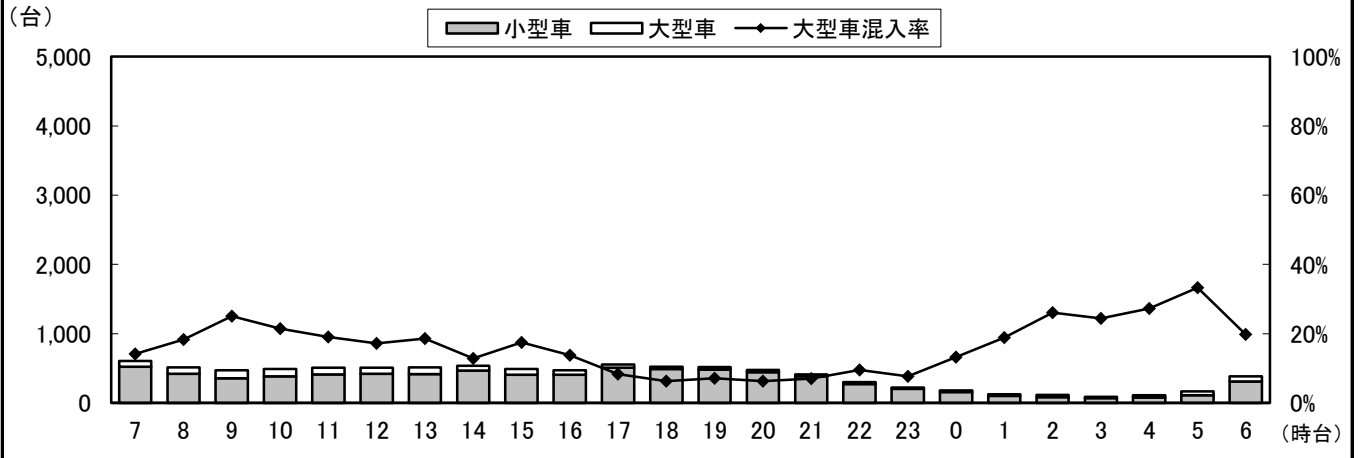
天候：晴れ

調査地点名：No. 41 日暮6丁目(仮)

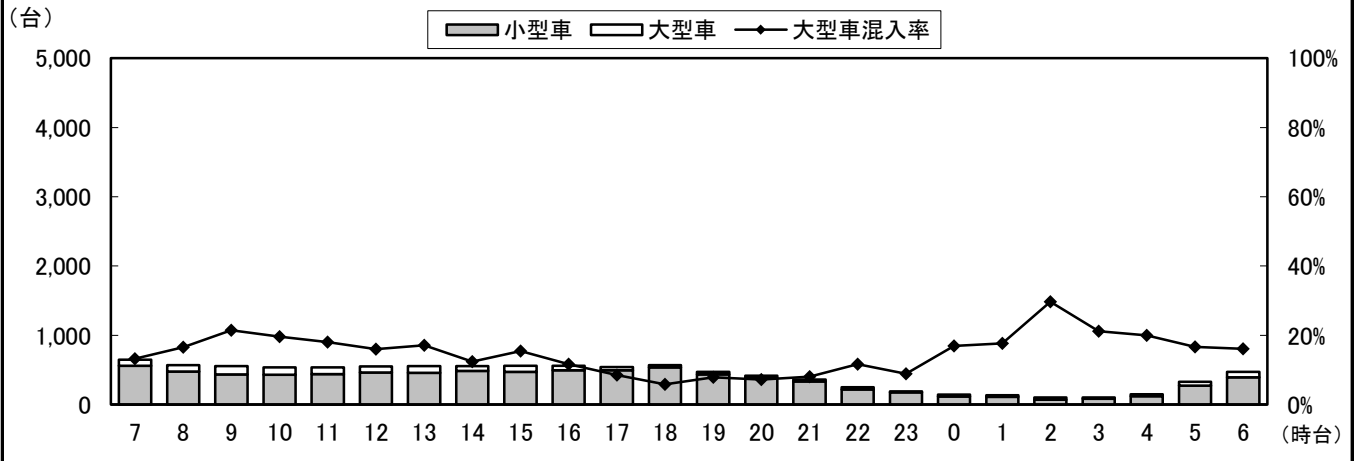
調査方向案内図



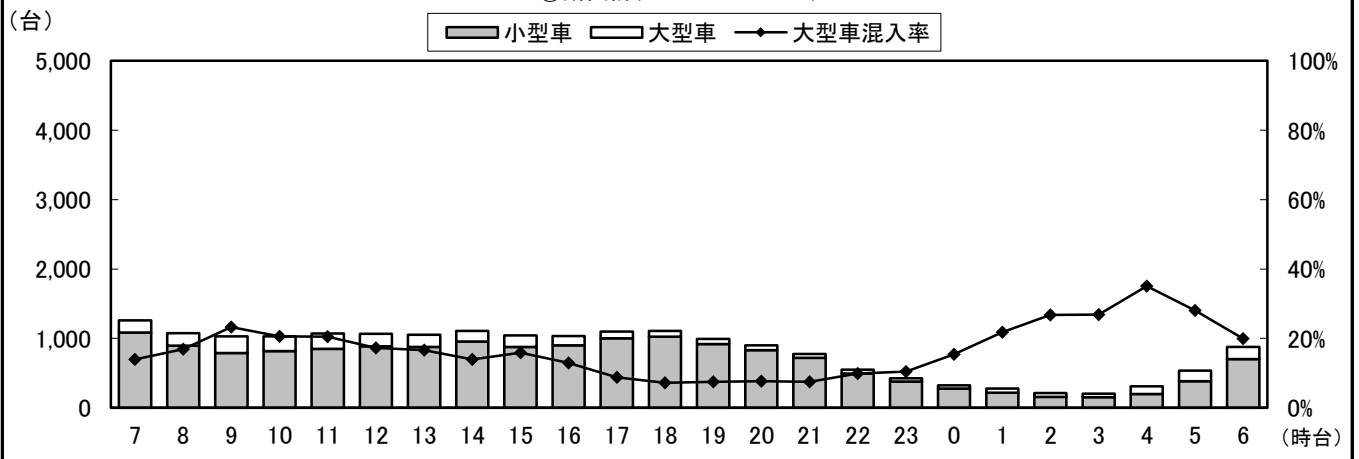
④断面流入(10+11+12)



④断面流出(1+5+9)



④断面計(10+11+12+1+5+9)



自動車類交通量変動図

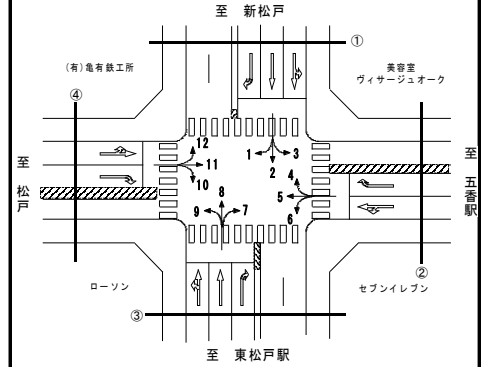
調査年月日：平成29年6月29日(木)

調査時間：7:00～翌7:00

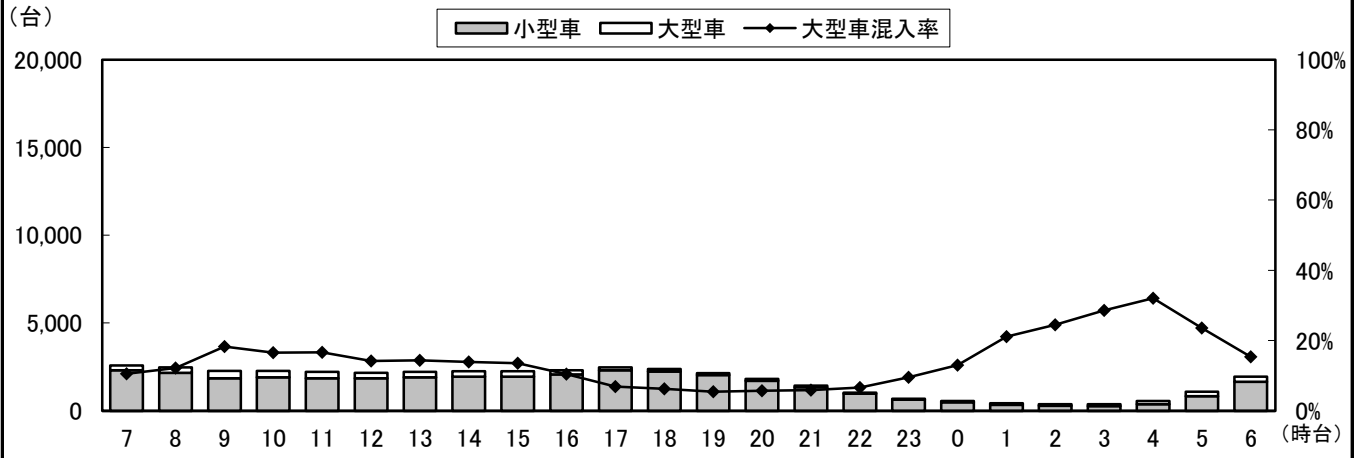
天候：晴れ

調査地点名：No. 41 日暮6丁目(仮)

調査方向案内図



地点計



自動車類交通量集計表

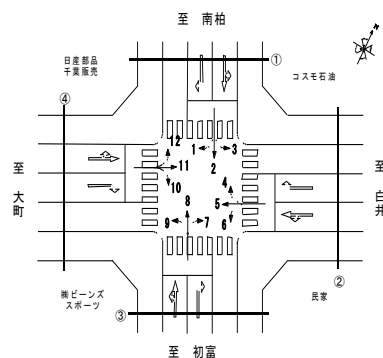
調査年月日：平成29年6月29日(木)

調査時間：7:00～翌7:00

天候：晴れ

調査地点名：No. 42 くぬぎ山

調査方向案内図



方向 分類 時間帯	④断面流入(10+11+12)								④断面流出(1+5+9)							
	小型車 [台]	バス [台]	大型貨 物車 [台]	大型車 計 [台]	自動車 類合計 [台]	大型車 混入率 [%]	時間 比率 [%]	二輪車 [台]	小型車 [台]	バス [台]	大型貨 物車 [台]	大型車 計 [台]	自動車 類合計 [台]	大型車 混入率 [%]	時間 比率 [%]	二輪車 [台]
07:00-08:00	450	0	55	55	505	10.9%	5.1%	17	507	4	41	45	552	8.2%	6.1%	38
08:00-09:00	396	1	72	73	469	15.6%	4.8%	19	455	1	61	62	517	12.0%	5.7%	18
09:00-10:00	458	1	90	91	549	16.6%	5.6%	15	397	3	74	77	474	16.2%	5.2%	17
10:00-11:00	413	1	91	92	505	18.2%	5.1%	18	326	1	87	88	414	21.3%	4.5%	9
11:00-12:00	467	0	119	119	586	20.3%	6.0%	10	326	0	93	93	419	22.2%	4.6%	7
12:00-13:00	466	0	91	91	557	16.3%	5.7%	9	441	0	85	85	526	16.2%	5.8%	14
13:00-14:00	477	1	102	103	580	17.8%	5.9%	13	431	0	78	78	509	15.3%	5.6%	12
14:00-15:00	459	0	70	70	529	13.2%	5.4%	17	456	0	76	76	532	14.3%	5.8%	10
15:00-16:00	522	2	51	53	575	9.2%	5.8%	8	522	4	61	65	587	11.1%	6.4%	11
16:00-17:00	509	3	42	45	554	8.1%	5.6%	12	490	0	65	65	555	11.7%	6.1%	20
17:00-18:00	543	2	51	53	596	8.9%	6.1%	17	537	1	56	57	594	9.6%	6.5%	13
18:00-19:00	582	1	49	50	632	7.9%	6.4%	17	530	0	33	33	563	5.9%	6.2%	13
19:00-20:00	577	0	24	24	601	4.0%	6.1%	27	440	2	36	38	478	7.9%	5.2%	15
20:00-21:00	446	0	30	30	476	6.3%	4.8%	22	325	0	26	26	351	7.4%	3.8%	13
21:00-22:00	338	0	20	20	358	5.6%	3.6%	15	244	0	24	24	268	9.0%	2.9%	17
22:00-23:00	281	0	21	21	302	7.0%	3.1%	12	172	0	8	8	180	4.4%	2.0%	8
23:00-00:00	161	2	23	25	186	13.4%	1.9%	9	108	0	15	15	123	12.2%	1.3%	6
00:00-01:00	129	0	30	30	159	18.9%	1.6%	5	95	0	23	23	118	19.5%	1.3%	2
01:00-02:00	91	0	33	33	124	26.6%	1.3%	3	77	0	23	23	100	23.0%	1.1%	3
02:00-03:00	63	0	26	26	89	29.2%	0.9%	2	74	0	30	30	104	28.8%	1.1%	7
03:00-04:00	64	0	22	22	86	25.6%	0.9%	4	68	0	28	28	96	29.2%	1.1%	5
04:00-05:00	100	0	45	45	145	31.0%	1.5%	5	118	0	54	54	172	31.4%	1.9%	2
05:00-06:00	193	0	61	61	254	24.0%	2.6%	2	292	0	115	115	407	28.3%	4.5%	9
06:00-07:00	369	1	51	52	421	12.4%	4.3%	6	398	0	84	84	482	17.4%	5.3%	14
昼12時間計	5,742	12	883	895	6,637	13.5%	67.5%	172	5,418	14	810	824	6,242	13.2%	68.4%	182
24時間合計	8,554	15	1,269	1,284	9,838	13.1%	100.0%	284	7,829	16	1,276	1,292	9,121	14.2%	100.0%	283

方向 分類 時間帯	④断面計(10+11+12+1+5+9)							
	小型車 [台]	バス [台]	大型貨 物車 [台]	大型車 計 [台]	自動車 類合計 [台]	大型車 混入率 [%]	時間 比率 [%]	二輪車 [台]
07:00-08:00	957	4	96	100	1,057	9.5%	5.6%	55
08:00-09:00	851	2	133	135	986	13.7%	5.2%	37
09:00-10:00	855	4	164	168	1,023	16.4%	5.4%	32
10:00-11:00	739	2	178	180	919	19.6%	4.8%	27
11:00-12:00	793	0	212	212	1,005	21.1%	5.3%	17
12:00-13:00	907	0	176	176	1,083	16.3%	5.7%	23
13:00-14:00	908	1	180	181	1,089	16.6%	5.7%	25
14:00-15:00	915	0	146	146	1,061	13.8%	5.6%	27
15:00-16:00	1,044	6	112	118	1,162	10.2%	6.1%	19
16:00-17:00	999	3	107	110	1,109	9.9%	5.8%	32
17:00-18:00	1,080	3	107	110	1,190	9.2%	6.3%	30
18:00-19:00	1,112	1	82	83	1,195	6.9%	6.3%	30
19:00-20:00	1,017	2	60	62	1,079	5.7%	5.7%	42
20:00-21:00	771	0	56	56	827	6.8%	4.4%	35
21:00-22:00	582	0	44	44	626	7.0%	3.3%	32
22:00-23:00	453	0	29	29	482	6.0%	2.5%	20
23:00-00:00	269	2	38	40	309	12.9%	1.6%	15
00:00-01:00	224	0	53	53	277	19.1%	1.5%	7
01:00-02:00	168	0	56	56	224	25.0%	1.2%	6
02:00-03:00	137	0	56	56	193	29.0%	1.0%	9
03:00-04:00	132	0	50	50	182	27.5%	1.0%	9
04:00-05:00	218	0	99	99	317	31.2%	1.7%	7
05:00-06:00	485	0	176	176	661	26.6%	3.5%	11
06:00-07:00	767	1	135	136	903	15.1%	4.8%	20
昼12時間計	11,160	26	1,693	1,719	12,879	13.3%	67.9%	354
24時間合計	16,383	31	2,545	2,576	18,959	13.6%	100.0%	567

自動車類交通量集計表

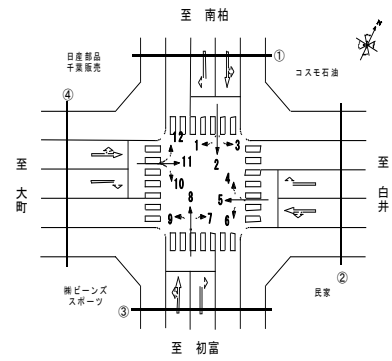
調査年月日：平成29年6月29日(木)

調査時間：7:00～翌7:00

天候：晴れ

調査地点名：No. 42 くぬぎ山

調査方向案内図



方向 分類 時間帯	地点計							二輪車 [台]
	小型車 [台]	バス [台]	大型貨 物車 [台]	大型車 計 [台]	自動車 類合計 [台]	大型車 混入率 [%]	時間 比率 [%]	
07:00-08:00	1,556	6	149	155	1,711	9.1%	5.6%	101
08:00-09:00	1,471	6	180	186	1,657	11.2%	5.4%	52
09:00-10:00	1,436	6	237	243	1,679	14.5%	5.5%	53
10:00-11:00	1,247	2	238	240	1,487	16.1%	4.9%	44
11:00-12:00	1,346	1	273	274	1,620	16.9%	5.3%	29
12:00-13:00	1,458	0	220	220	1,678	13.1%	5.5%	35
13:00-14:00	1,466	1	220	221	1,687	13.1%	5.5%	43
14:00-15:00	1,513	4	195	199	1,712	11.6%	5.6%	43
15:00-16:00	1,626	11	138	149	1,775	8.4%	5.8%	31
16:00-17:00	1,593	4	132	136	1,729	7.9%	5.7%	59
17:00-18:00	1,772	4	134	138	1,910	7.2%	6.3%	57
18:00-19:00	1,791	1	101	102	1,893	5.4%	6.2%	67
19:00-20:00	1,562	2	75	77	1,639	4.7%	5.4%	77
20:00-21:00	1,292	0	73	73	1,365	5.3%	4.5%	65
21:00-22:00	1,047	0	59	59	1,106	5.3%	3.6%	55
22:00-23:00	801	0	35	35	836	4.2%	2.7%	33
23:00-00:00	477	2	54	56	533	10.5%	1.8%	23
00:00-01:00	393	0	73	73	466	15.7%	1.5%	11
01:00-02:00	278	0	82	82	360	22.8%	1.2%	14
02:00-03:00	228	0	84	84	312	26.9%	1.0%	12
03:00-04:00	212	0	82	82	294	27.9%	1.0%	15
04:00-05:00	336	0	136	136	472	28.8%	1.6%	17
05:00-06:00	760	0	229	229	989	23.2%	3.3%	28
06:00-07:00	1,297	1	201	202	1,499	13.5%	4.9%	45
昼12時間計	18,275	46	2,217	2,263	20,538	11.0%	67.5%	614
24時間合計	26,958	51	3,400	3,451	30,409	11.3%	100.0%	1,009

自動車類交通量変動図

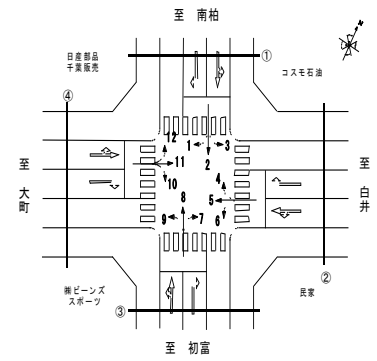
調査年月日：平成29年6月29日(木)

調査時間：7:00～翌7:00

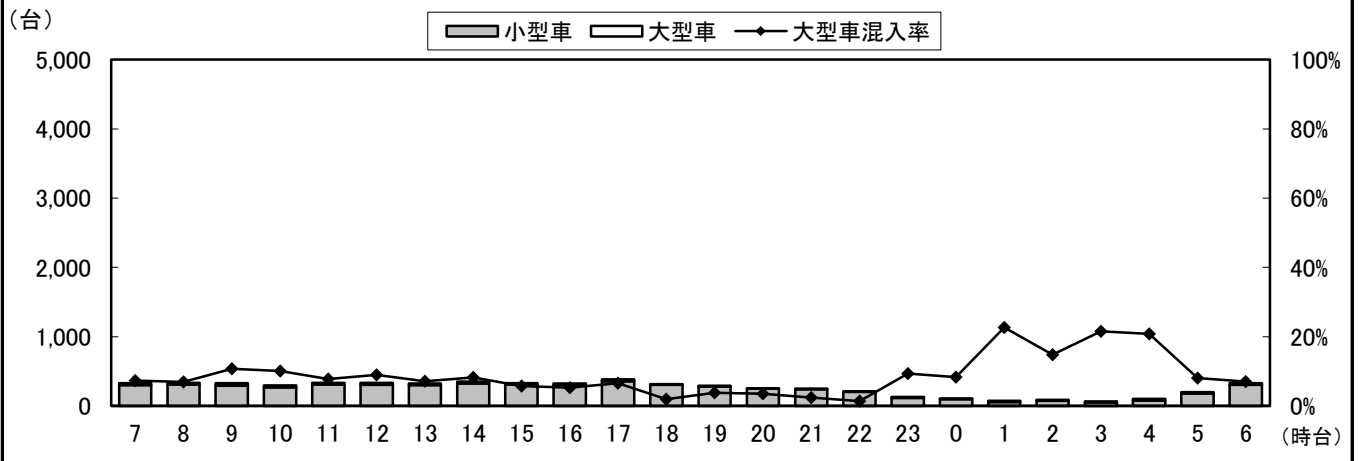
天候：晴れ

調査地点名：No. 42 くぬぎ山

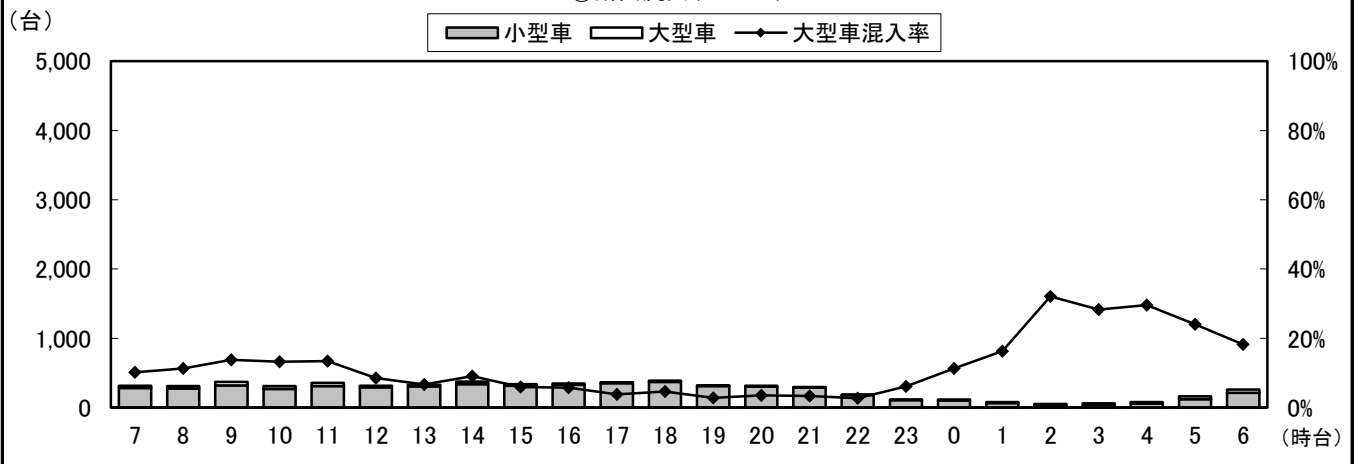
調査方向案内図



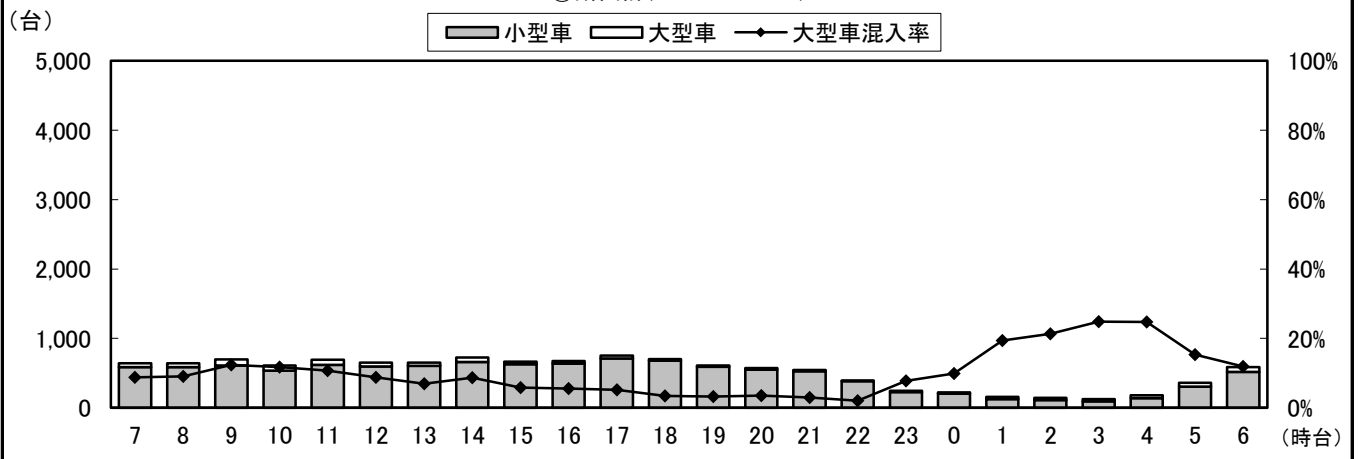
①断面流入(1+2+3)



①断面流出(4+8+12)



①断面計(1+2+3+4+8+12)



自動車類交通量変動図

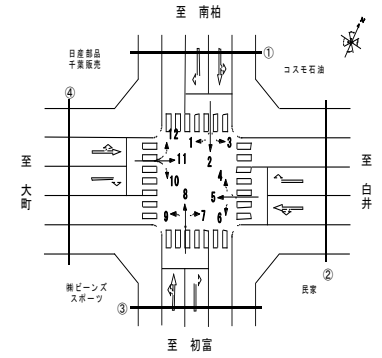
調査年月日：平成29年6月29日(木)

調査時間：7:00～翌7:00

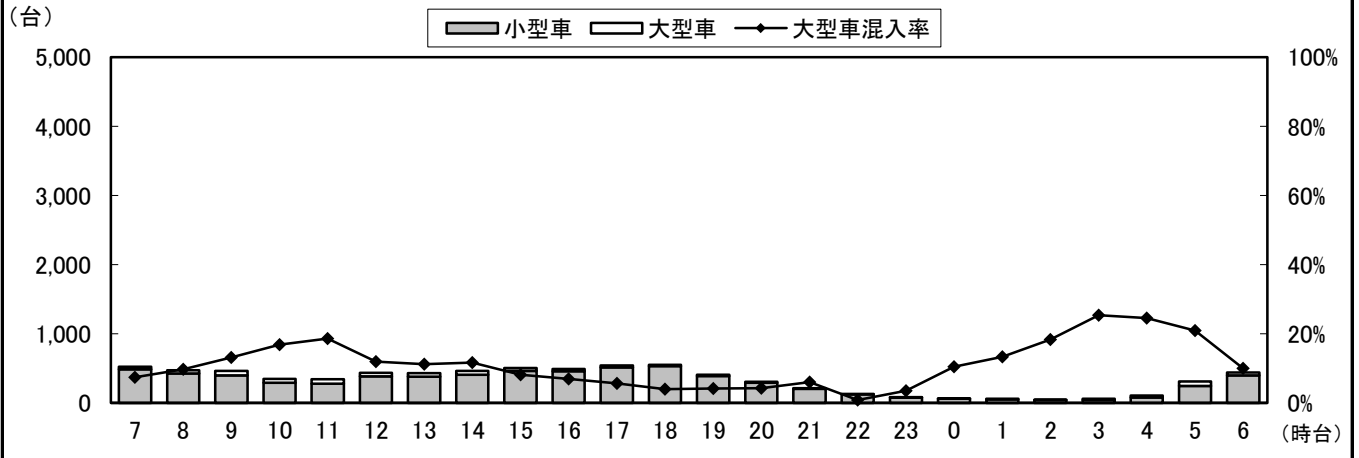
天候：晴れ

調査地点名：No. 42 くぬぎ山

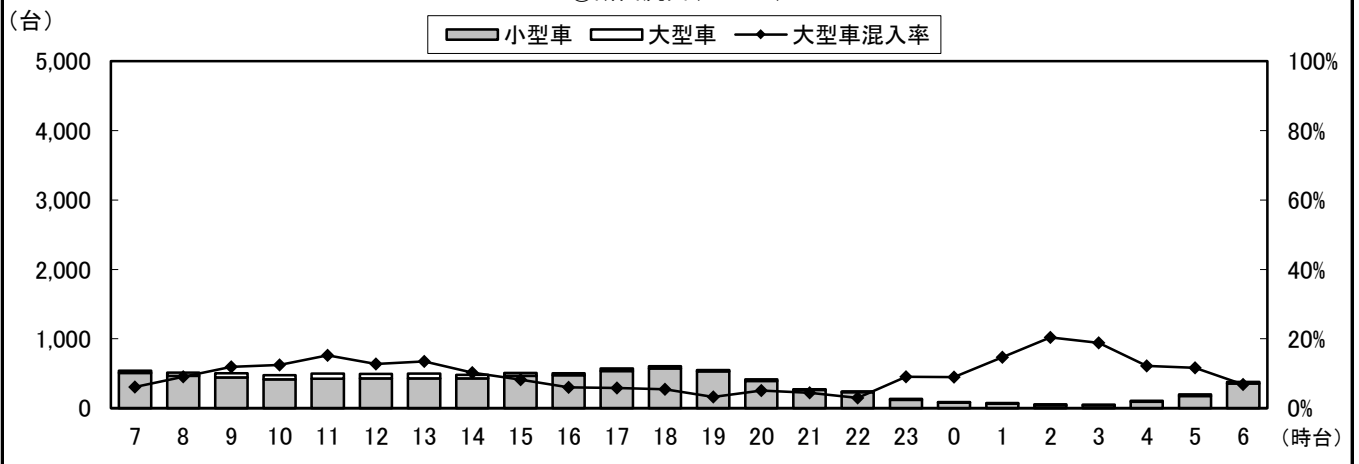
調査方向案内図



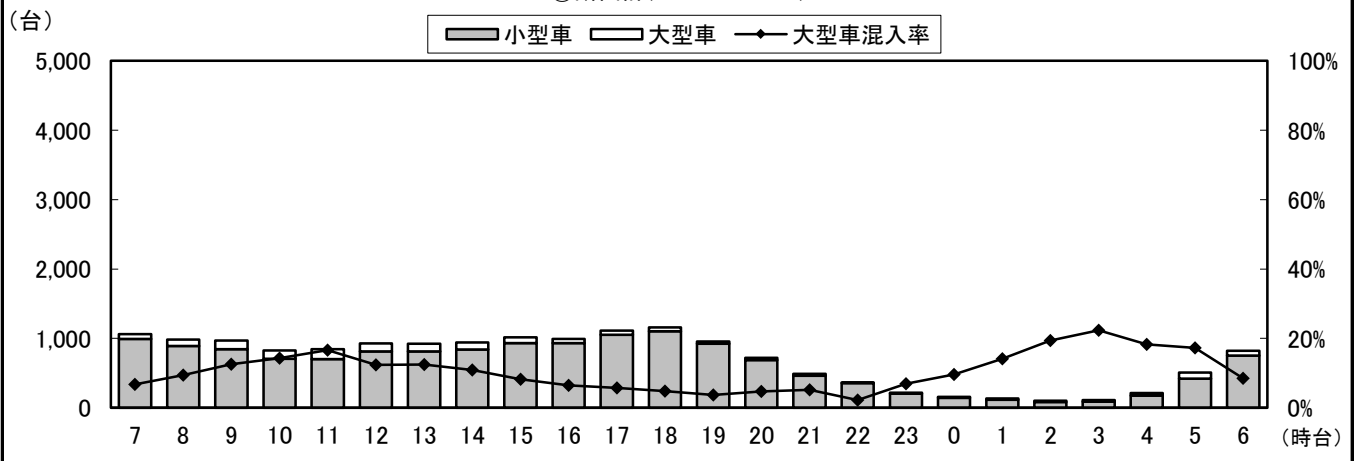
②断面流入(4+5+6)



②断面流出(3+7+11)



②断面計(4+5+6+3+7+11)



自動車類交通量変動図

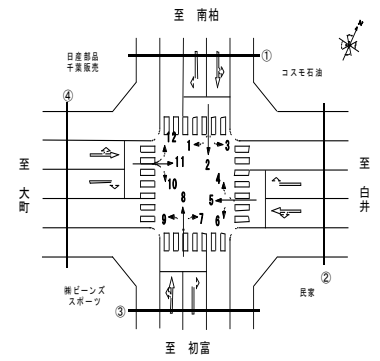
調査年月日：平成29年6月29日(木)

調査時間：7:00～翌7:00

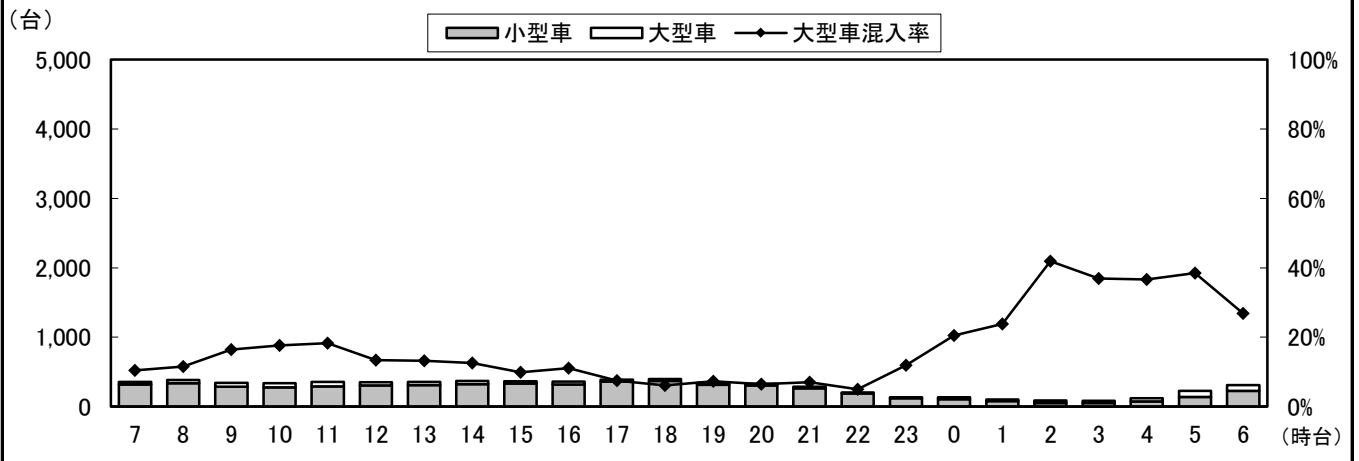
天候：晴れ

調査地点名：No. 42 くぬぎ山

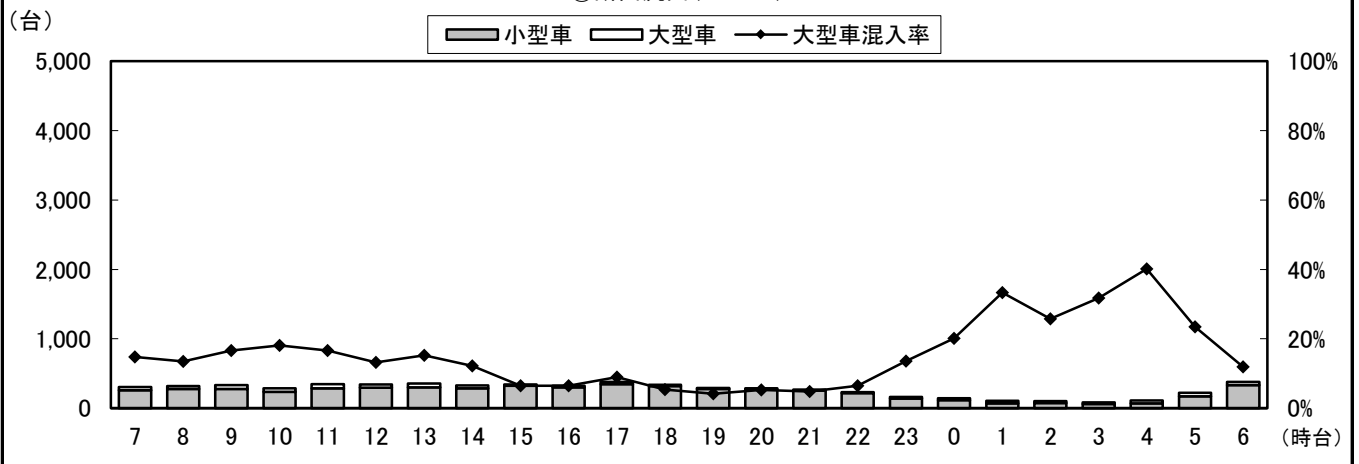
調査方向案内図



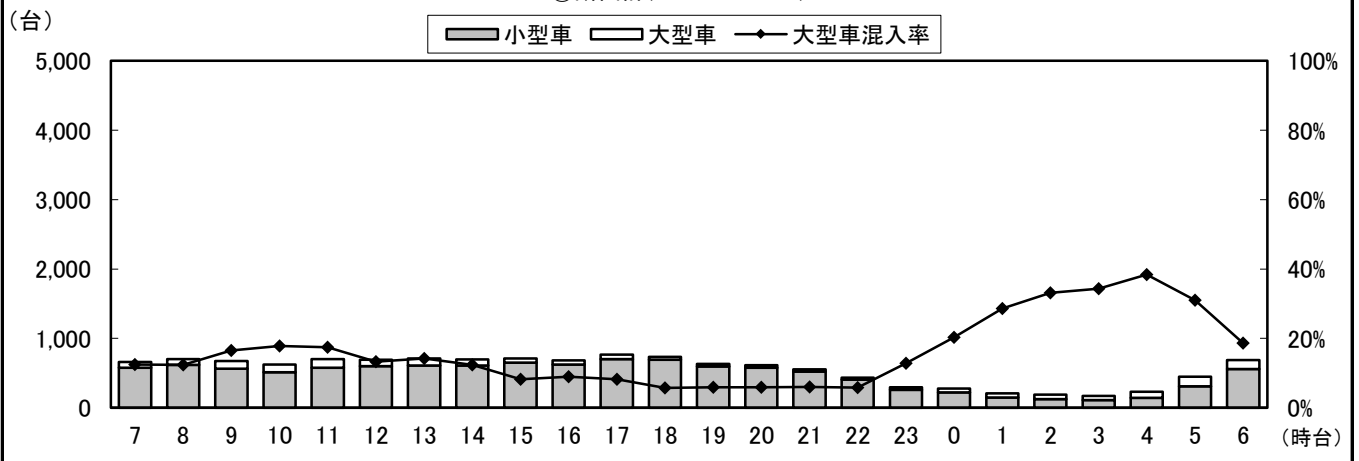
③断面流入(7+8+9)



③断面流出(2+6+10)



③断面計(7+8+9+2+6+10)



自動車類交通量変動図

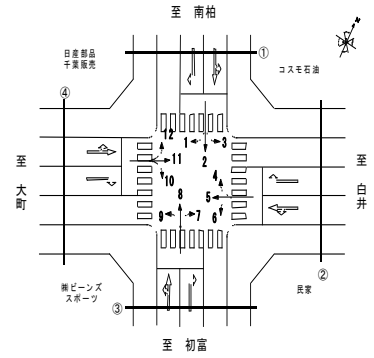
調査年月日：平成29年6月29日(木)

調査時間：7:00～翌7:00

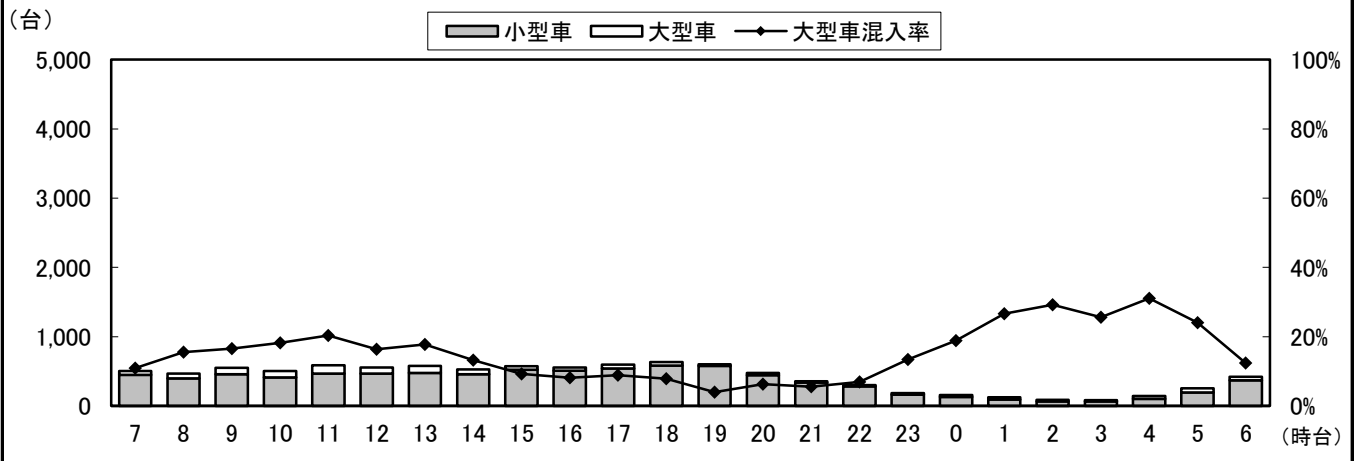
天候：晴れ

調査地点名：No. 42 くぬぎ山

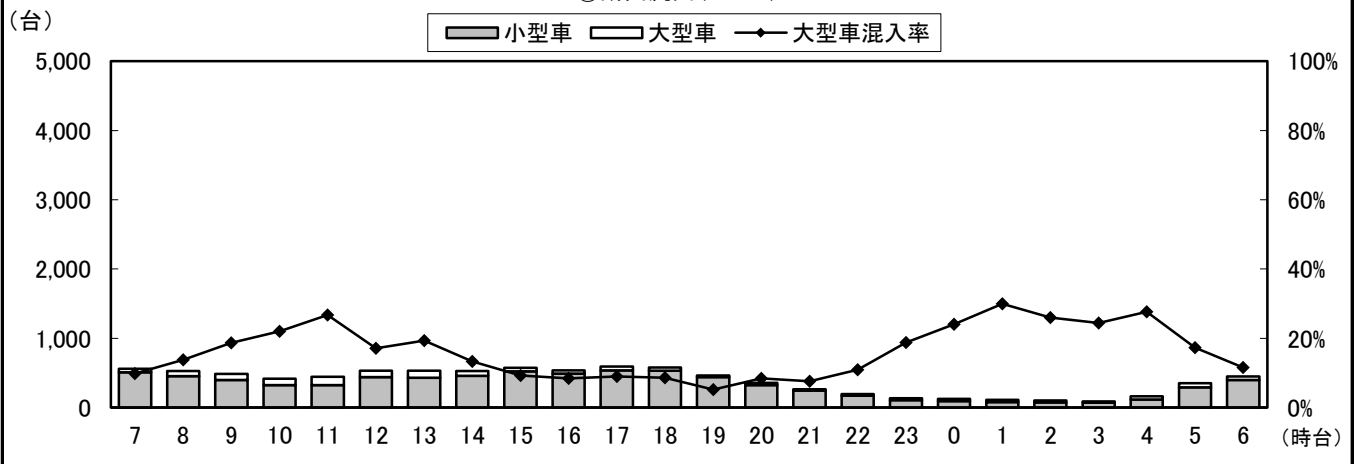
調査方向案内図



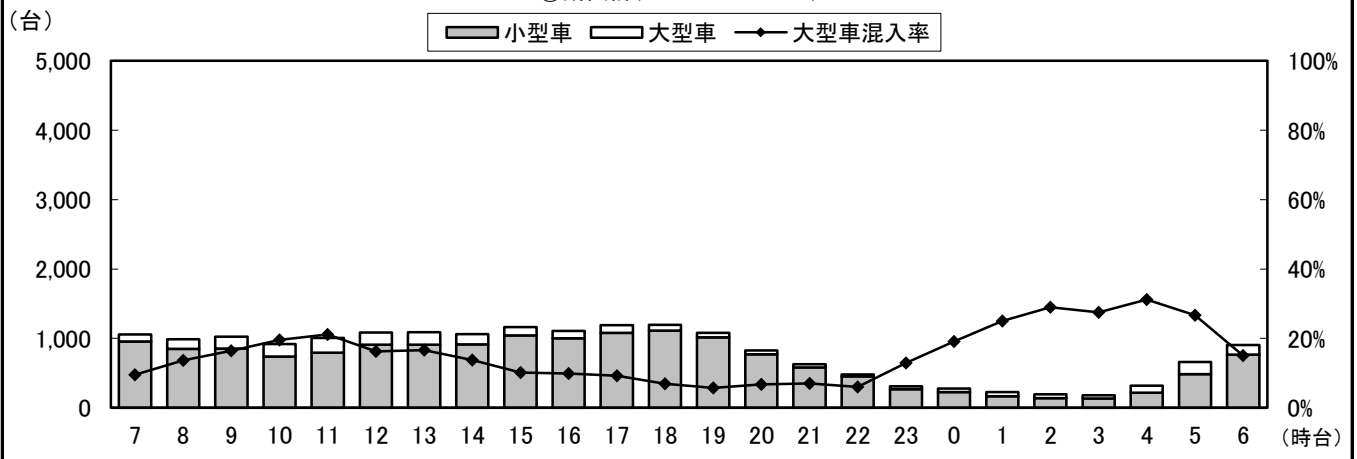
④断面流入(10+11+12)



④断面流出(1+5+9)



④断面計(10+11+12+1+5+9)



自動車類交通量変動図

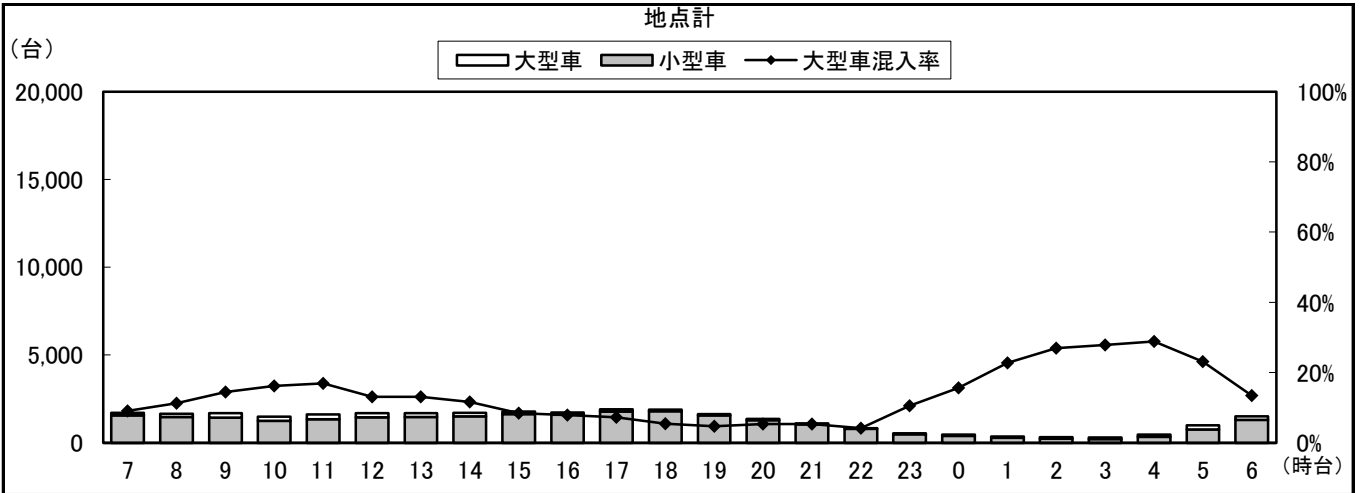
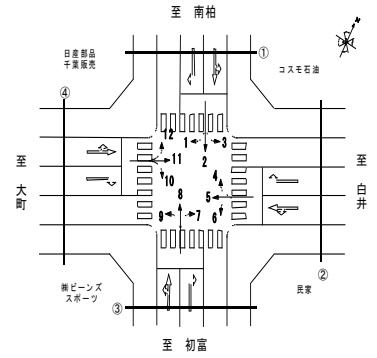
調査年月日：平成29年6月29日(木)

調査時間：7:00～翌7:00

天候：晴れ

調査地点名：No. 42 くぬぎ山

調査方向案内図



自動車類交通量集計表

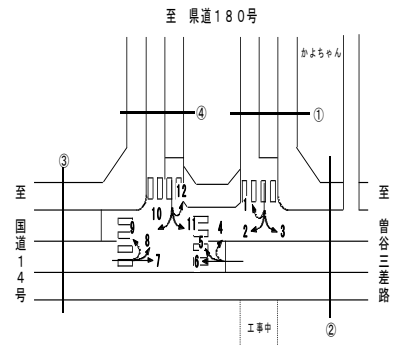
調査年月日：平成29年6月29日(木)

調査時間：7:00～翌7:00

天候：晴れ

調査地点名：No. 47 国分6丁目(仮)

調査方向案内図



方向 分類 時間帯	①断面流入(1+2+3)								①断面流出(4+8+12)							
	小型車 [台]	バス [台]	大型貨 物車 [台]	大型車 計 [台]	自動車 類合計 [台]	大型車 混入率 [%]	時間 比率 [%]	二輪車 [台]	小型車 [台]	バス [台]	大型貨 物車 [台]	大型車 計 [台]	自動車 類合計 [台]	大型車 混入率 [%]	時間 比率 [%]	二輪車 [台]
07:00-08:00	10	0	0	0	10	0.0%	3.3%	2	14	0	1	1	15	6.7%	3.5%	1
08:00-09:00	14	0	12	12	26	46.2%	8.5%	1	23	0	7	7	30	23.3%	6.9%	2
09:00-10:00	9	0	14	14	23	60.9%	7.5%	2	21	0	18	18	39	46.2%	9.0%	2
10:00-11:00	23	0	14	14	37	37.8%	12.1%	1	41	0	14	14	55	25.5%	12.7%	0
11:00-12:00	27	0	5	5	32	15.6%	10.4%	2	27	0	13	13	40	32.5%	9.2%	2
12:00-13:00	18	0	1	1	19	5.3%	6.2%	0	24	0	2	2	26	7.7%	6.0%	2
13:00-14:00	12	0	20	20	32	62.5%	10.4%	0	37	0	19	19	56	33.9%	12.9%	1
14:00-15:00	11	0	4	4	15	26.7%	4.9%	0	20	0	9	9	29	31.0%	6.7%	5
15:00-16:00	16	0	6	6	22	27.3%	7.2%	1	19	0	6	6	25	24.0%	5.8%	1
16:00-17:00	6	0	1	1	7	14.3%	2.3%	0	17	0	4	4	21	19.0%	4.8%	1
17:00-18:00	11	0	0	0	11	0.0%	3.6%	0	22	0	0	0	22	0.0%	5.1%	2
18:00-19:00	4	0	0	0	4	0.0%	1.3%	1	14	0	1	1	15	6.7%	3.5%	1
19:00-20:00	12	0	0	0	12	0.0%	3.9%	1	8	0	0	0	8	0.0%	1.8%	3
20:00-21:00	6	0	0	0	6	0.0%	2.0%	0	12	0	0	0	12	0.0%	2.8%	0
21:00-22:00	3	0	0	0	3	0.0%	1.0%	0	3	0	1	1	4	25.0%	0.9%	2
22:00-23:00	11	0	0	0	11	0.0%	3.6%	0	3	0	0	0	3	0.0%	0.7%	0
23:00-00:00	7	0	0	0	7	0.0%	2.3%	0	6	0	0	0	6	0.0%	1.4%	0
00:00-01:00	9	0	0	0	9	0.0%	2.9%	0	5	0	0	0	5	0.0%	1.2%	0
01:00-02:00	4	0	0	0	4	0.0%	1.3%	0	5	0	0	0	5	0.0%	1.2%	0
02:00-03:00	1	0	0	0	1	0.0%	0.3%	0	4	0	0	0	4	0.0%	0.9%	0
03:00-04:00	1	0	0	0	1	0.0%	0.3%	2	0	0	0	0	0	0.0%	0.0%	0
04:00-05:00	1	0	0	0	1	0.0%	0.3%	0	2	0	0	0	2	0.0%	0.5%	0
05:00-06:00	4	0	0	0	4	0.0%	1.3%	0	5	0	0	0	5	0.0%	1.2%	0
06:00-07:00	10	0	0	0	10	0.0%	3.3%	2	6	0	0	0	6	0.0%	1.4%	1
昼12時間計	161	0	77	77	238	32.4%	77.5%	10	279	0	94	94	373	25.2%	86.1%	20
24時間合計	230	0	77	77	307	25.1%	100.0%	15	338	0	95	95	433	21.9%	100.0%	26

方向 分類 時間帯	①断面計(1+2+3+4+8+12)							
	小型車 [台]	バス [台]	大型貨 物車 [台]	大型車 計 [台]	自動車 類合計 [台]	大型車 混入率 [%]	時間 比率 [%]	二輪車 [台]
07:00-08:00	24	0	1	1	25	4.0%	3.4%	3
08:00-09:00	37	0	19	19	56	33.9%	7.6%	3
09:00-10:00	30	0	32	32	62	51.6%	8.4%	4
10:00-11:00	64	0	28	28	92	30.4%	12.4%	1
11:00-12:00	54	0	18	18	72	25.0%	9.7%	4
12:00-13:00	42	0	3	3	45	6.7%	6.1%	2
13:00-14:00	49	0	39	39	88	44.3%	11.9%	1
14:00-15:00	31	0	13	13	44	29.5%	5.9%	5
15:00-16:00	35	0	12	12	47	25.5%	6.4%	2
16:00-17:00	23	0	5	5	28	17.9%	3.8%	1
17:00-18:00	33	0	0	0	33	0.0%	4.5%	2
18:00-19:00	18	0	1	1	19	5.3%	2.6%	2
19:00-20:00	20	0	0	0	20	0.0%	2.7%	4
20:00-21:00	18	0	0	0	18	0.0%	2.4%	0
21:00-22:00	6	0	1	1	7	14.3%	0.9%	2
22:00-23:00	14	0	0	0	14	0.0%	1.9%	0
23:00-00:00	13	0	0	0	13	0.0%	1.8%	0
00:00-01:00	14	0	0	0	14	0.0%	1.9%	0
01:00-02:00	9	0	0	0	9	0.0%	1.2%	0
02:00-03:00	5	0	0	0	5	0.0%	0.7%	0
03:00-04:00	1	0	0	0	1	0.0%	0.1%	2
04:00-05:00	3	0	0	0	3	0.0%	0.4%	0
05:00-06:00	9	0	0	0	9	0.0%	1.2%	0
06:00-07:00	16	0	0	0	16	0.0%	2.2%	3
昼12時間計	440	0	171	171	611	28.0%	82.6%	30
24時間合計	568	0	172	172	740	23.2%	100.0%	41

自動車類交通量集計表

調査年月日：平成29年6月29日(木)

調査時間：7:00～翌7:00

天候：晴れ

調査地点名：No. 47 国分6丁目(仮)

調査方向案内図

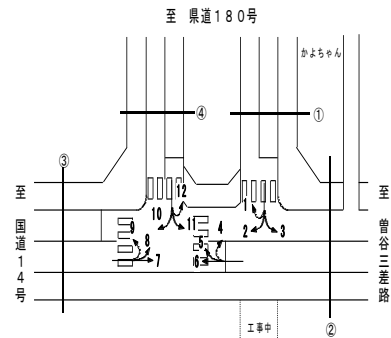


Table with 2 main sections: ③断面流入(7+8+9) and ③断面流出(2+6+10). Each section contains columns for time bands and vehicle categories (Small Car, Bus, Large Truck, Large Vehicle Total, Motorcycle Total, Large Vehicle Mixture Rate, Time Ratio, Motorcycle). Rows list data for each 1-hour interval from 07:00-08:00 to 06:00-07:00, plus daily and 24-hour totals.

Table with 1 main section: ③断面計(7+8+9+2+6+10). Columns include time bands and vehicle categories (Small Car, Bus, Large Truck, Large Vehicle Total, Motorcycle Total, Large Vehicle Mixture Rate, Time Ratio, Motorcycle). Rows list data for each 1-hour interval from 07:00-08:00 to 06:00-07:00, plus daily and 24-hour totals.

自動車類交通量集計表

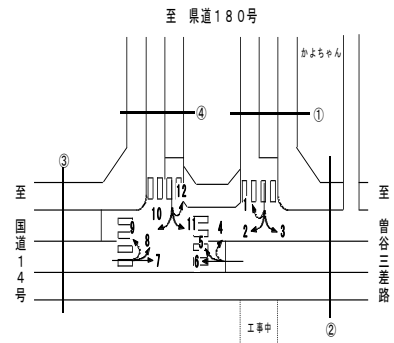
調査年月日：平成29年6月29日(木)

調査時間：7:00～翌7:00

天候：晴れ

調査地点名：No. 47 国分6丁目(仮)

調査方向案内図



方向 分類 時間帯	地点計							二輪車 [台]
	小型車 [台]	バス [台]	大型貨 物車 [台]	大型車 計 [台]	自動車 類合計 [台]	大型車 混入率 [%]	時間 比率 [%]	
07:00-08:00	816	36	50	86	902	9.5%	6.1%	63
08:00-09:00	790	44	91	135	925	14.6%	6.3%	50
09:00-10:00	771	33	93	126	897	14.0%	6.1%	40
10:00-11:00	823	28	102	130	953	13.6%	6.5%	40
11:00-12:00	806	19	77	96	902	10.6%	6.1%	50
12:00-13:00	700	22	57	79	779	10.1%	5.3%	44
13:00-14:00	719	24	105	129	848	15.2%	5.8%	43
14:00-15:00	786	22	62	84	870	9.7%	5.9%	63
15:00-16:00	806	36	53	89	895	9.9%	6.1%	50
16:00-17:00	851	33	36	69	920	7.5%	6.3%	61
17:00-18:00	889	28	29	57	946	6.0%	6.4%	56
18:00-19:00	860	25	27	52	912	5.7%	6.2%	83
19:00-20:00	717	28	18	46	763	6.0%	5.2%	78
20:00-21:00	481	21	11	32	513	6.2%	3.5%	52
21:00-22:00	370	16	7	23	393	5.9%	2.7%	34
22:00-23:00	277	13	4	17	294	5.8%	2.0%	21
23:00-00:00	259	5	11	16	275	5.8%	1.9%	30
00:00-01:00	155	1	10	11	166	6.6%	1.1%	14
01:00-02:00	106	0	10	10	116	8.6%	0.8%	10
02:00-03:00	73	0	6	6	79	7.6%	0.5%	2
03:00-04:00	55	0	15	15	70	21.4%	0.5%	7
04:00-05:00	94	0	16	16	110	14.5%	0.7%	19
05:00-06:00	314	0	37	37	351	10.5%	2.4%	28
06:00-07:00	729	21	39	60	789	7.6%	5.4%	51
昼12時間計	9,617	350	782	1,132	10,749	10.5%	73.3%	643
24時間合計	13,247	455	966	1,421	14,668	9.7%	100.0%	989

自動車類交通量変動図

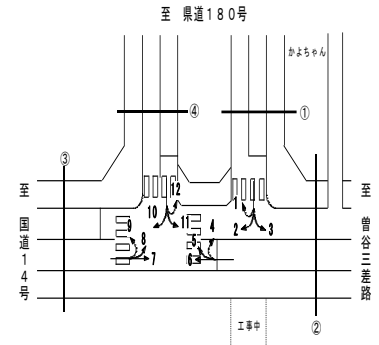
調査年月日：平成29年6月29日(木)

調査時間：7:00～翌7:00

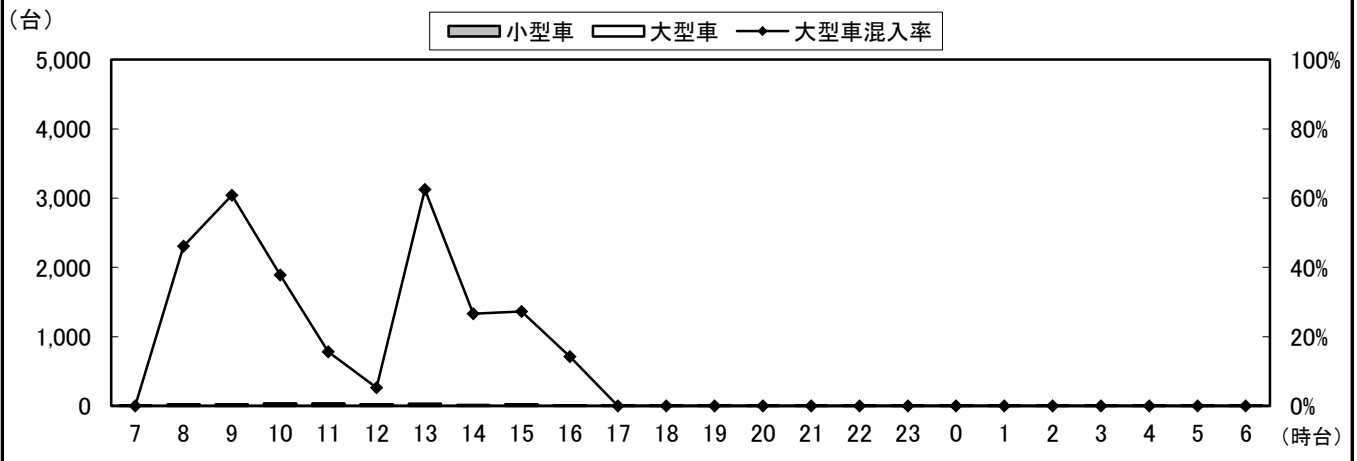
天候：晴れ

調査地点名：No. 47 国分6丁目(仮)

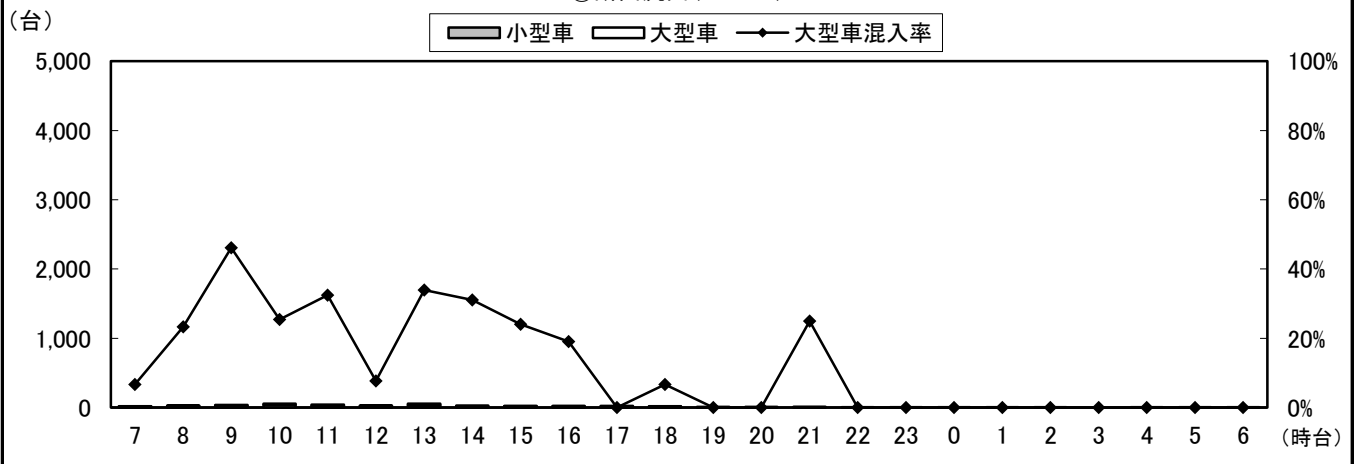
調査方向案内図



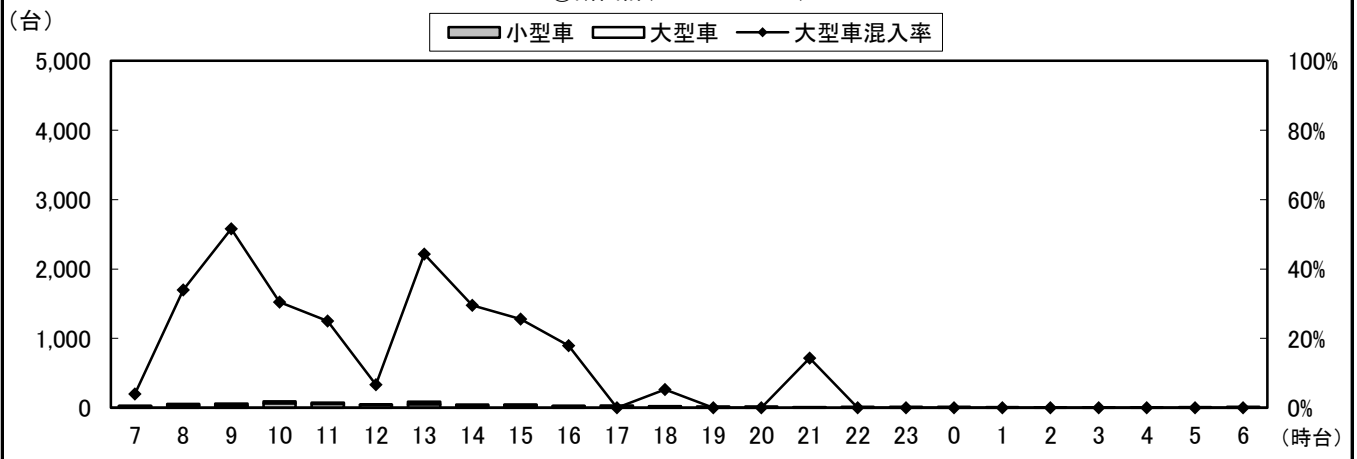
①断面流入(1+2+3)



①断面流出(4+8+12)



①断面計(1+2+3+4+8+12)



自動車類交通量変動図

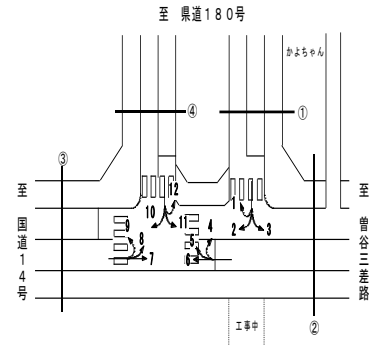
調査年月日：平成29年6月29日(木)

調査時間：7:00～翌7:00

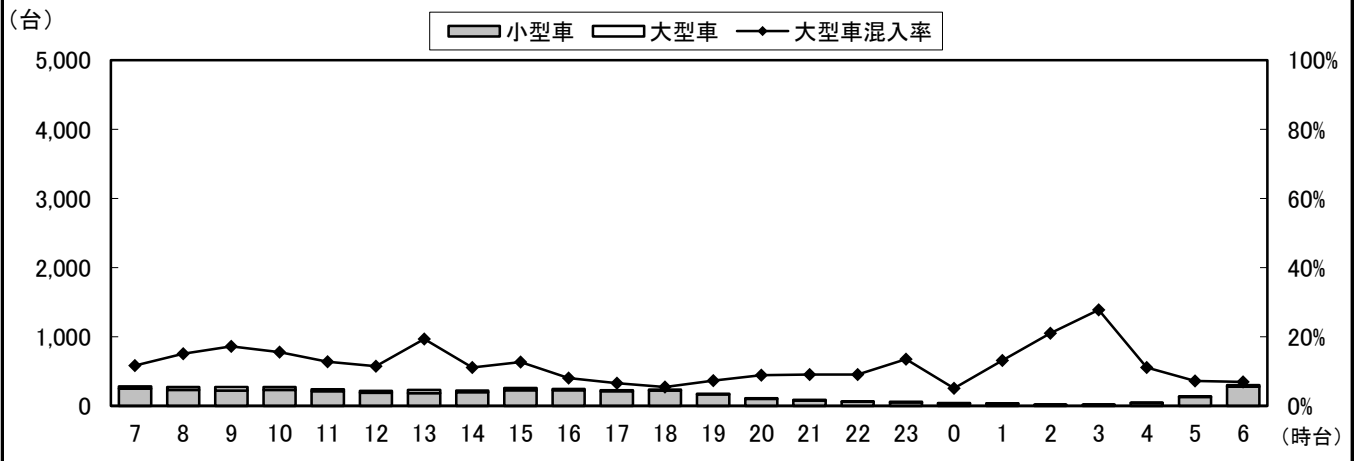
天候：晴れ

調査地点名：No. 47 国分6丁目(仮)

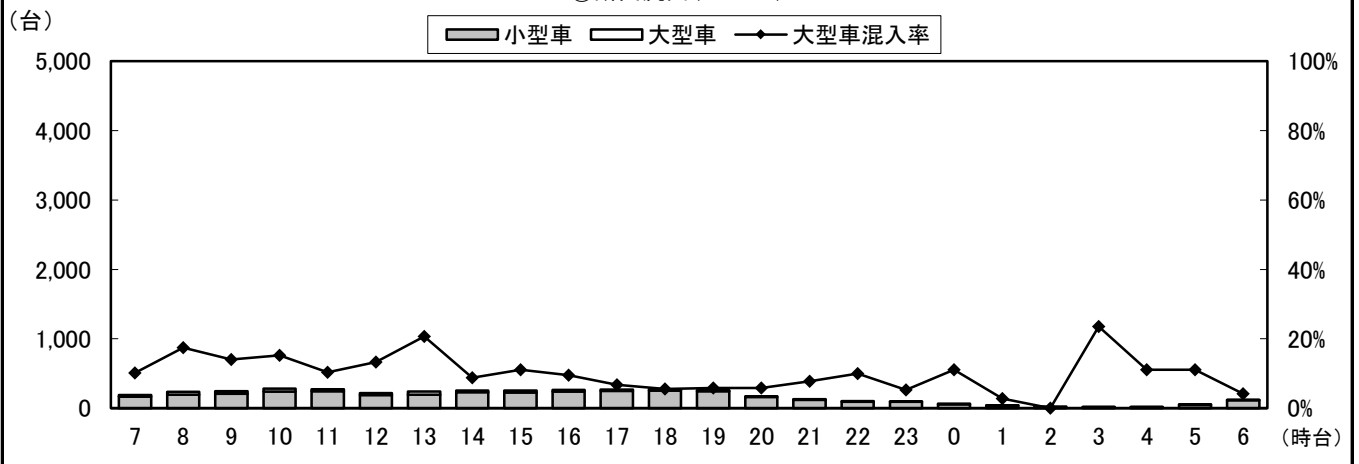
調査方向案内図



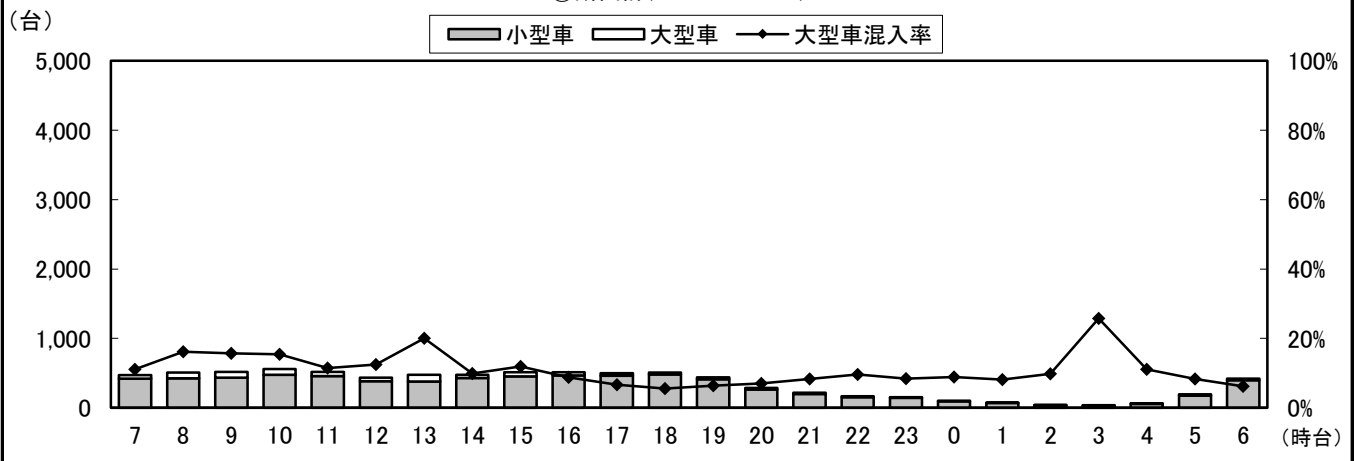
②断面流入(4+5+6)



②断面流出(3+7+11)



②断面計(4+5+6+3+7+11)



自動車類交通量変動図

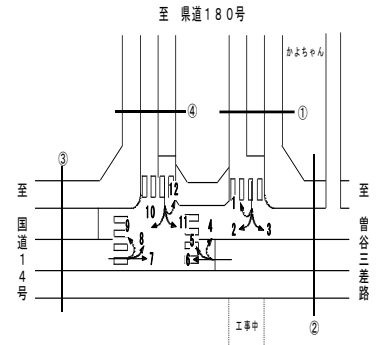
調査年月日：平成29年6月29日(木)

調査時間：7:00～翌7:00

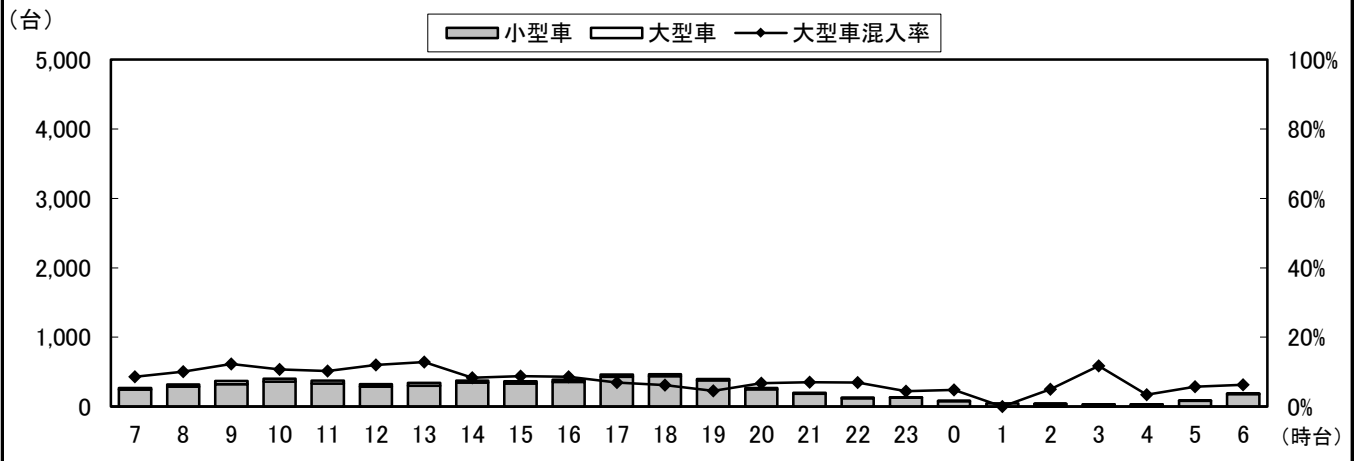
天候：晴れ

調査地点名：No. 47 国分6丁目(仮)

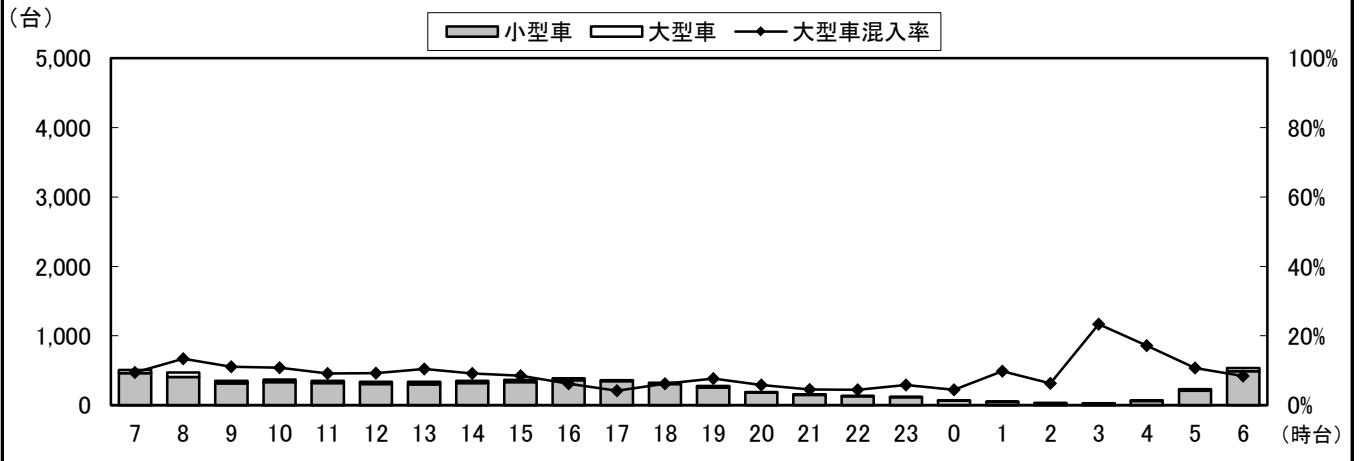
調査方向案内図



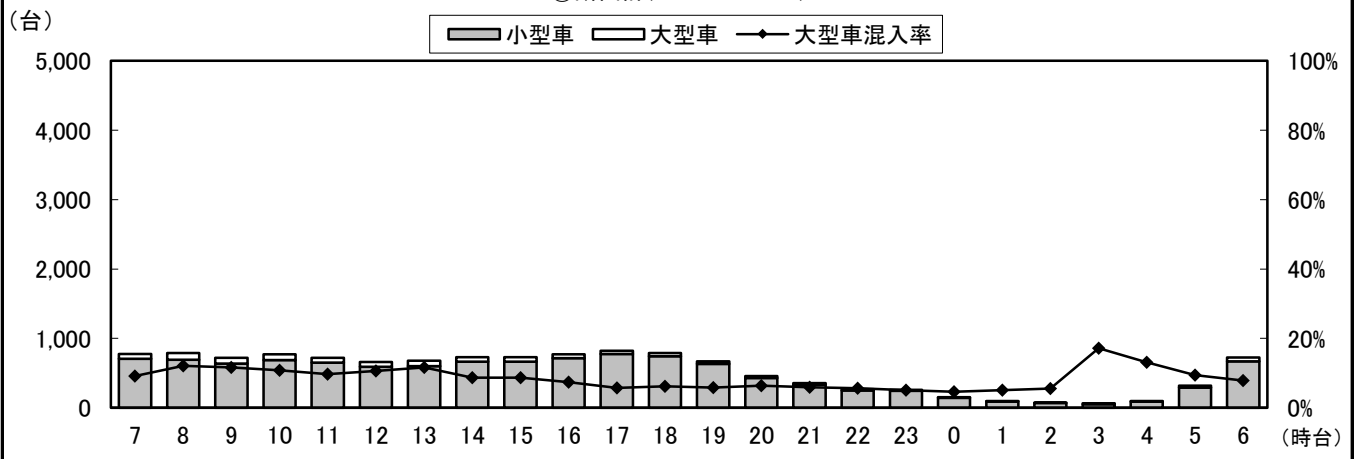
③断面流入(7+8+9)



③断面流出(2+6+10)



③断面計(7+8+9+2+6+10)



自動車類交通量変動図

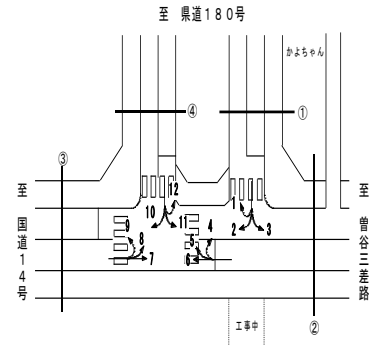
調査年月日：平成29年6月29日(木)

調査時間：7:00～翌7:00

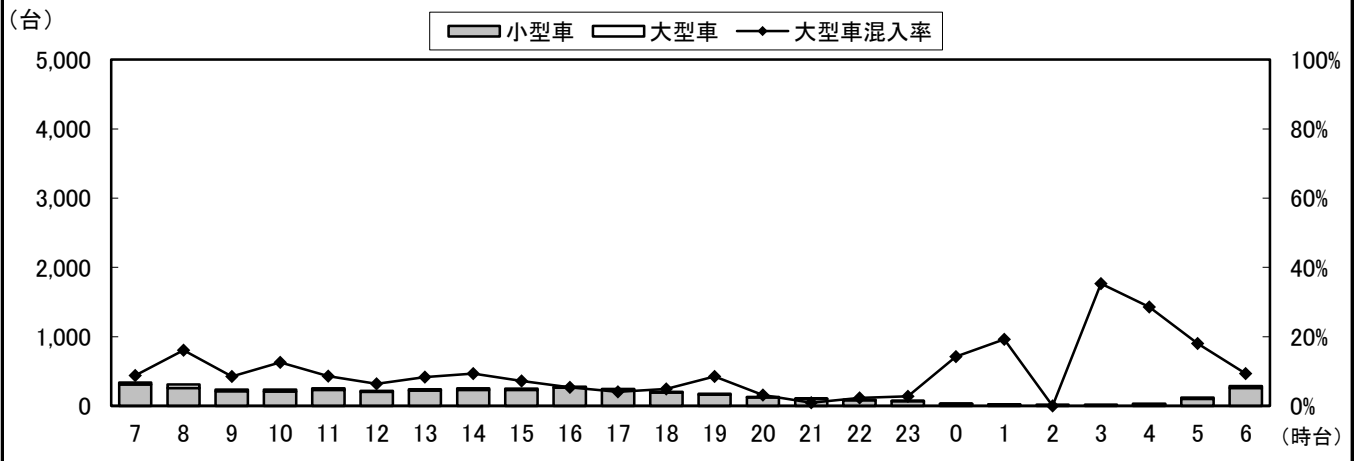
天候：晴れ

調査地点名：No. 47 国分6丁目(仮)

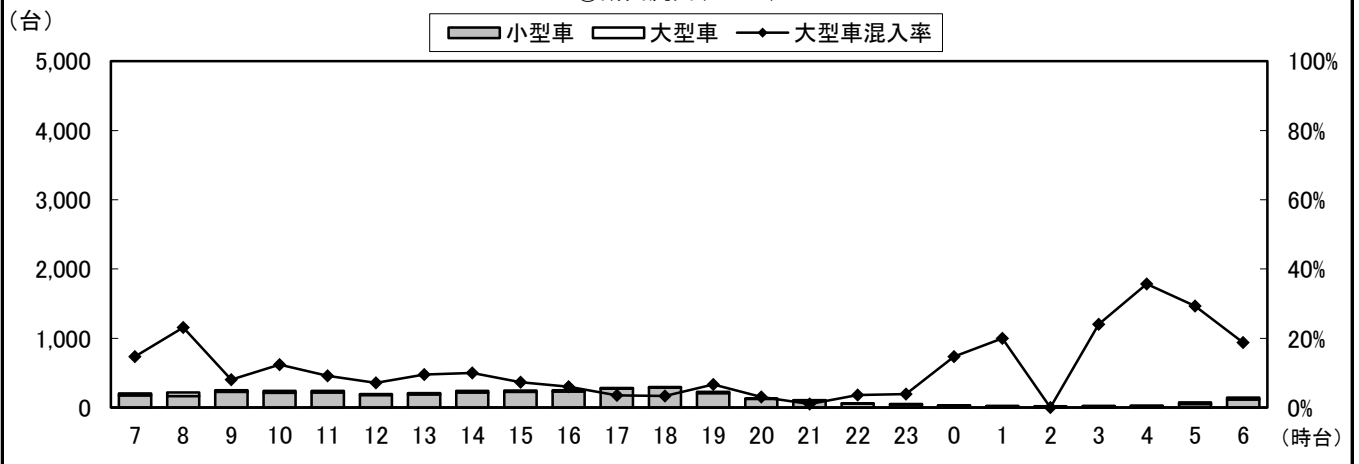
調査方向案内図



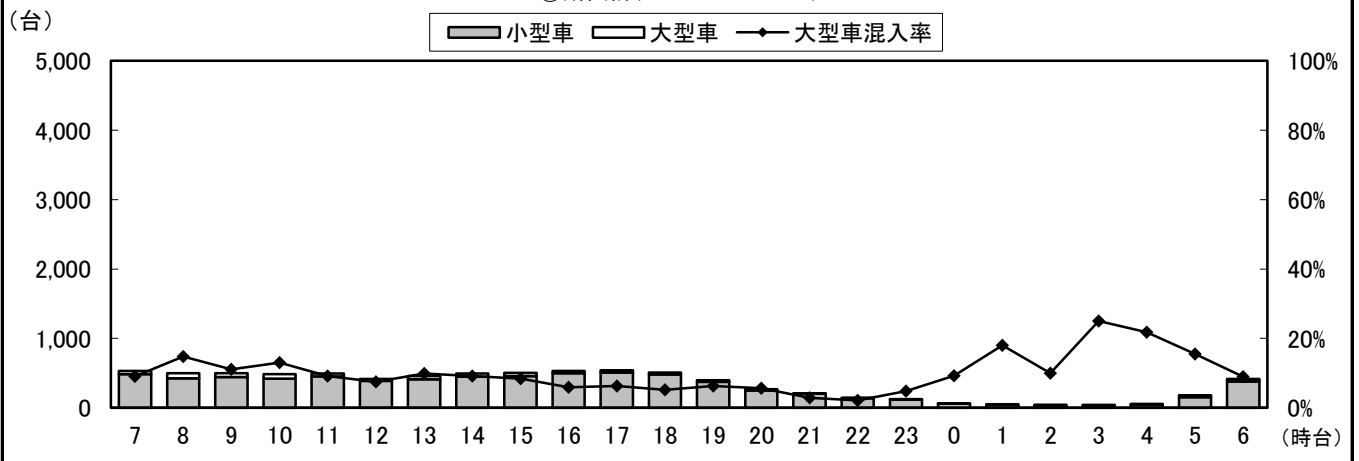
④断面流入(10+11+12)



④断面流出(1+5+9)



④断面計(10+11+12+1+5+9)



自動車類交通量変動図

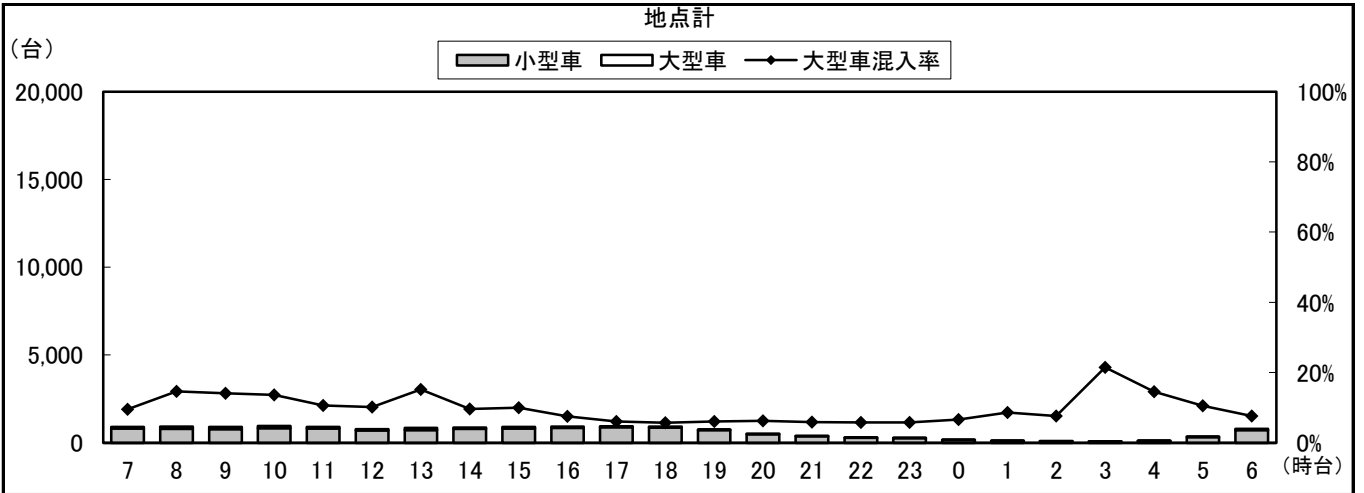
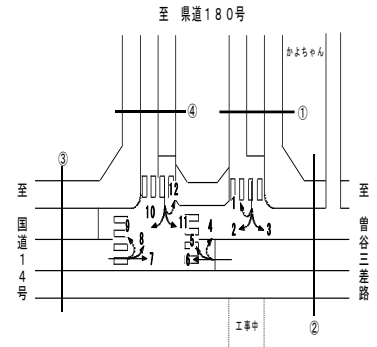
調査年月日：平成29年6月29日(木)

調査時間：7:00～翌7:00

天候：晴れ

調査地点名：No. 47 国分6丁目(仮)

調査方向案内図



自動車類交通量集計表

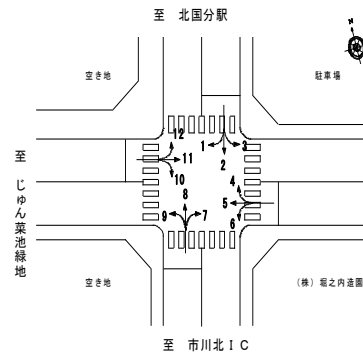
調査年月日：平成29年6月29日(木)

調査時間：7:00～翌7:00

天候：晴れ

調査地点名：No. 48 堀之内一丁目(仮)

調査方向案内図



方向 分類 時間帯	1								2							
	小型車 [台]	バス [台]	大型貨 物車 [台]	大型車 計 [台]	自動車 類合計 [台]	大型車 混入率 [%]	時間 比率 [%]	二輪車 [台]	小型車 [台]	バス [台]	大型貨 物車 [台]	大型車 計 [台]	自動車 類合計 [台]	大型車 混入率 [%]	時間 比率 [%]	二輪車 [台]
07:00-08:00	99	0	23	23	122	18.9%	9.4%	4	311	2	27	29	340	8.5%	9.8%	10
08:00-09:00	82	1	5	6	88	6.8%	6.8%	2	208	9	22	31	239	13.0%	6.9%	9
09:00-10:00	66	0	10	10	76	13.2%	5.9%	0	154	2	10	12	166	7.2%	4.8%	5
10:00-11:00	52	0	9	9	61	14.8%	4.7%	4	144	3	11	14	158	8.9%	4.6%	4
11:00-12:00	64	0	6	6	70	8.6%	5.4%	2	172	2	15	17	189	9.0%	5.4%	7
12:00-13:00	62	0	7	7	69	10.1%	5.3%	5	154	2	15	17	171	9.9%	4.9%	4
13:00-14:00	58	0	9	9	67	13.4%	5.2%	2	168	1	14	15	183	8.2%	5.3%	8
14:00-15:00	62	0	9	9	71	12.7%	5.5%	1	186	7	12	19	205	9.3%	5.9%	6
15:00-16:00	56	0	9	9	65	13.8%	5.0%	1	175	4	14	18	193	9.3%	5.6%	5
16:00-17:00	56	1	2	3	59	5.1%	4.6%	2	213	7	6	13	226	5.8%	6.5%	12
17:00-18:00	77	1	3	4	81	4.9%	6.3%	4	197	4	9	13	210	6.2%	6.0%	9
18:00-19:00	81	0	0	0	81	0.0%	6.3%	2	176	4	8	12	188	6.4%	5.4%	7
19:00-20:00	62	0	2	2	64	3.1%	4.9%	1	139	3	8	11	150	7.3%	4.3%	12
20:00-21:00	43	0	2	2	45	4.4%	3.5%	3	106	2	2	4	110	3.6%	3.2%	4
21:00-22:00	22	0	0	0	22	0.0%	1.7%	1	103	1	2	3	106	2.8%	3.1%	4
22:00-23:00	19	0	1	1	20	5.0%	1.5%	0	75	0	0	0	75	0.0%	2.2%	3
23:00-00:00	15	0	0	0	15	0.0%	1.2%	1	48	0	2	2	50	4.0%	1.4%	2
00:00-01:00	4	0	0	0	4	0.0%	0.3%	0	28	0	4	4	32	12.5%	0.9%	2
01:00-02:00	6	0	0	0	6	0.0%	0.5%	0	16	0	6	6	22	27.3%	0.6%	1
02:00-03:00	8	0	0	0	8	0.0%	0.6%	1	17	0	0	0	17	0.0%	0.5%	2
03:00-04:00	1	0	2	2	3	66.7%	0.2%	0	15	0	6	6	21	28.6%	0.6%	1
04:00-05:00	8	0	5	5	13	38.5%	1.0%	0	26	0	11	11	37	29.7%	1.1%	2
05:00-06:00	53	0	15	15	68	22.1%	5.2%	0	81	2	20	22	103	21.4%	3.0%	2
06:00-07:00	82	0	36	36	118	30.5%	9.1%	3	252	3	26	29	281	10.3%	8.1%	6
昼12時間計	815	3	92	95	910	10.4%	70.2%	29	2,258	47	163	210	2,468	8.5%	71.1%	86
24時間合計	1,138	3	155	158	1,296	12.2%	100.0%	39	3,164	58	250	308	3,472	8.9%	100.0%	127

方向 分類 時間帯	3								4							
	小型車 [台]	バス [台]	大型貨 物車 [台]	大型車 計 [台]	自動車 類合計 [台]	大型車 混入率 [%]	時間 比率 [%]	二輪車 [台]	小型車 [台]	バス [台]	大型貨 物車 [台]	大型車 計 [台]	自動車 類合計 [台]	大型車 混入率 [%]	時間 比率 [%]	二輪車 [台]
07:00-08:00	2	0	1	1	3	33.3%	4.4%	0	4	0	1	1	5	20.0%	3.1%	0
08:00-09:00	2	0	0	0	2	0.0%	2.9%	0	18	0	2	2	20	10.0%	12.3%	1
09:00-10:00	5	0	0	0	5	0.0%	7.4%	0	23	1	0	1	24	4.2%	14.7%	1
10:00-11:00	4	0	1	1	5	20.0%	7.4%	0	10	0	1	1	11	9.1%	6.7%	0
11:00-12:00	3	0	0	0	3	0.0%	4.4%	0	2	0	0	0	2	0.0%	1.2%	0
12:00-13:00	3	0	0	0	3	0.0%	4.4%	0	4	0	1	1	5	20.0%	3.1%	0
13:00-14:00	6	0	0	0	6	0.0%	8.8%	1	9	0	1	1	10	10.0%	6.1%	0
14:00-15:00	3	0	0	0	3	0.0%	4.4%	0	15	0	0	0	15	0.0%	9.2%	1
15:00-16:00	6	0	1	1	7	14.3%	10.3%	0	17	1	0	1	18	5.6%	11.0%	0
16:00-17:00	3	0	0	0	3	0.0%	4.4%	0	12	0	0	0	12	0.0%	7.4%	2
17:00-18:00	4	0	0	0	4	0.0%	5.9%	0	6	0	0	0	6	0.0%	3.7%	0
18:00-19:00	7	0	0	0	7	0.0%	10.3%	0	5	0	1	1	6	16.7%	3.7%	0
19:00-20:00	4	0	0	0	4	0.0%	5.9%	0	12	0	0	0	12	0.0%	7.4%	0
20:00-21:00	2	0	0	0	2	0.0%	2.9%	1	4	0	0	0	4	0.0%	2.5%	0
21:00-22:00	2	0	0	0	2	0.0%	2.9%	0	1	0	0	0	1	0.0%	0.6%	0
22:00-23:00	1	0	0	0	1	0.0%	1.5%	0	2	0	0	0	2	0.0%	1.2%	0
23:00-00:00	1	0	0	0	1	0.0%	1.5%	0	0	0	0	0	0	0.0%	0.0%	0
00:00-01:00	0	0	0	0	0	0.0%	0.0%	0	0	0	0	0	0	0.0%	0.0%	0
01:00-02:00	3	0	0	0	3	0.0%	4.4%	0	0	0	0	0	0	0.0%	0.0%	0
02:00-03:00	2	0	0	0	2	0.0%	2.9%	0	0	0	0	0	0	0.0%	0.0%	0
03:00-04:00	0	0	0	0	0	0.0%	0.0%	0	0	0	0	0	0	0.0%	0.0%	0
04:00-05:00	0	0	0	0	0	0.0%	0.0%	0	0	0	0	0	0	0.0%	0.0%	0
05:00-06:00	0	0	0	0	0	0.0%	0.0%	0	2	0	1	1	3	33.3%	1.8%	0
06:00-07:00	2	0	0	0	2	0.0%	2.9%	0	7	0	0	0	7	0.0%	4.3%	0
昼12時間計	48	0	3	3	51	5.9%	75.0%	1	125	2	7	9	134	6.7%	82.2%	5
24時間合計	65	0	3	3	68	4.4%	100.0%	2	153	2	8	10	163	6.1%	100.0%	5

自動車類交通量集計表

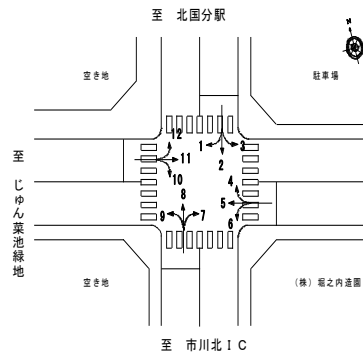
調査年月日：平成29年6月29日(木)

調査時間：7:00～翌7:00

天候：晴れ

調査地点名：No. 48 堀之内一丁目(仮)

調査方向案内図



方向 分類 時間帯	5								6							
	小型車 [台]	バス [台]	大型貨 物車 [台]	大型車 計 [台]	自動車 類合計 [台]	大型車 混入率 [%]	時間 比率 [%]	二輪車 [台]	小型車 [台]	バス [台]	大型貨 物車 [台]	大型車 計 [台]	自動車 類合計 [台]	大型車 混入率 [%]	時間 比率 [%]	二輪車 [台]
07:00-08:00	38	0	3	3	41	7.3%	11.9%	3	1	0	0	0	1	0.0%	2.6%	0
08:00-09:00	33	0	1	1	34	2.9%	9.9%	1	2	0	0	0	2	0.0%	5.1%	0
09:00-10:00	25	1	1	2	27	7.4%	7.8%	2	4	0	0	0	4	0.0%	10.3%	0
10:00-11:00	20	0	1	1	21	4.8%	6.1%	1	0	0	0	0	0	0.0%	0.0%	0
11:00-12:00	15	0	1	1	16	6.3%	4.6%	0	9	0	0	0	9	0.0%	23.1%	1
12:00-13:00	18	0	0	0	18	0.0%	5.2%	3	1	0	0	0	1	0.0%	2.6%	0
13:00-14:00	11	0	0	0	11	0.0%	3.2%	3	1	0	0	0	1	0.0%	2.6%	0
14:00-15:00	10	1	1	2	12	16.7%	3.5%	0	4	0	0	0	4	0.0%	10.3%	0
15:00-16:00	16	0	0	0	16	0.0%	4.6%	3	2	0	0	0	2	0.0%	5.1%	0
16:00-17:00	21	0	0	0	21	0.0%	6.1%	1	2	0	0	0	2	0.0%	5.1%	0
17:00-18:00	35	0	1	1	36	2.8%	10.4%	4	1	0	0	0	1	0.0%	2.6%	0
18:00-19:00	26	0	0	0	26	0.0%	7.5%	4	1	0	0	0	1	0.0%	2.6%	0
19:00-20:00	13	0	0	0	13	0.0%	3.8%	1	3	0	0	0	3	0.0%	7.7%	0
20:00-21:00	7	0	0	0	7	0.0%	2.0%	0	1	0	0	0	1	0.0%	2.6%	0
21:00-22:00	4	0	0	0	4	0.0%	1.2%	1	1	0	0	0	1	0.0%	2.6%	0
22:00-23:00	0	0	0	0	0	0.0%	0.0%	0	0	0	0	0	0	0.0%	0.0%	0
23:00-00:00	1	0	0	0	1	0.0%	0.3%	0	0	0	0	0	0	0.0%	0.0%	0
00:00-01:00	0	0	0	0	0	0.0%	0.0%	0	0	0	0	0	0	0.0%	0.0%	0
01:00-02:00	2	0	0	0	2	0.0%	0.6%	0	0	0	0	0	0	0.0%	0.0%	0
02:00-03:00	0	0	0	0	0	0.0%	0.0%	0	0	0	0	0	0	0.0%	0.0%	0
03:00-04:00	0	0	0	0	0	0.0%	0.0%	0	0	0	0	0	0	0.0%	0.0%	0
04:00-05:00	0	0	0	0	0	0.0%	0.0%	0	0	0	0	0	0	0.0%	0.0%	1
05:00-06:00	5	0	1	1	6	16.7%	1.7%	0	1	0	0	0	1	0.0%	2.6%	0
06:00-07:00	31	0	2	2	33	6.1%	9.6%	1	5	0	0	0	5	0.0%	12.8%	0
昼12時間計	268	2	9	11	279	3.9%	80.9%	25	28	0	0	0	28	0.0%	71.8%	1
24時間合計	331	2	12	14	345	4.1%	100.0%	28	39	0	0	0	39	0.0%	100.0%	2

方向 分類 時間帯	7								8							
	小型車 [台]	バス [台]	大型貨 物車 [台]	大型車 計 [台]	自動車 類合計 [台]	大型車 混入率 [%]	時間 比率 [%]	二輪車 [台]	小型車 [台]	バス [台]	大型貨 物車 [台]	大型車 計 [台]	自動車 類合計 [台]	大型車 混入率 [%]	時間 比率 [%]	二輪車 [台]
07:00-08:00	2	0	0	0	2	0.0%	8.3%	0	127	5	7	12	139	8.6%	4.3%	8
08:00-09:00	1	0	0	0	1	0.0%	4.2%	0	154	5	11	16	170	9.4%	5.2%	9
09:00-10:00	0	0	0	0	0	0.0%	0.0%	0	180	3	21	24	204	11.8%	6.2%	7
10:00-11:00	3	0	0	0	3	0.0%	12.5%	0	193	1	24	25	218	11.5%	6.7%	7
11:00-12:00	1	0	0	0	1	0.0%	4.2%	0	181	2	21	23	204	11.3%	6.2%	10
12:00-13:00	0	0	0	0	0	0.0%	0.0%	0	180	2	13	15	195	7.7%	6.0%	4
13:00-14:00	0	0	0	0	0	0.0%	0.0%	0	180	2	8	10	190	5.3%	5.8%	6
14:00-15:00	1	0	0	0	1	0.0%	4.2%	0	205	4	16	20	225	8.9%	6.9%	9
15:00-16:00	2	0	0	0	2	0.0%	8.3%	0	165	4	14	18	183	9.8%	5.6%	11
16:00-17:00	2	0	1	1	3	33.3%	12.5%	0	218	4	17	21	239	8.8%	7.3%	10
17:00-18:00	2	0	0	0	2	0.0%	8.3%	0	259	4	19	23	282	8.2%	8.6%	9
18:00-19:00	6	0	0	0	6	0.0%	25.0%	0	261	3	16	19	280	6.8%	8.6%	28
19:00-20:00	0	0	0	0	0	0.0%	0.0%	0	184	2	8	10	194	5.2%	5.9%	16
20:00-21:00	0	0	0	0	0	0.0%	0.0%	0	114	3	2	5	119	4.2%	3.6%	5
21:00-22:00	0	0	0	0	0	0.0%	0.0%	0	79	0	2	2	81	2.5%	2.5%	8
22:00-23:00	1	0	0	0	1	0.0%	4.2%	0	35	1	0	1	36	2.8%	1.1%	6
23:00-00:00	0	0	0	0	0	0.0%	0.0%	0	37	0	2	2	39	5.1%	1.2%	3
00:00-01:00	0	0	0	0	0	0.0%	0.0%	0	30	0	0	0	30	0.0%	0.9%	2
01:00-02:00	0	0	0	0	0	0.0%	0.0%	0	17	0	0	0	17	0.0%	0.5%	1
02:00-03:00	1	0	0	0	1	0.0%	4.2%	0	13	0	5	5	18	27.8%	0.6%	0
03:00-04:00	0	0	0	0	0	0.0%	0.0%	0	19	0	5	5	24	20.8%	0.7%	1
04:00-05:00	0	0	0	0	0	0.0%	0.0%	0	18	0	7	7	25	28.0%	0.8%	2
05:00-06:00	0	0	0	0	0	0.0%	0.0%	0	54	0	7	7	61	11.5%	1.9%	6
06:00-07:00	1	0	0	0	1	0.0%	4.2%	0	85	2	7	9	94	9.6%	2.9%	4
昼12時間計	20	0	1	1	21	4.8%	87.5%	0	2,303	39	187	226	2,529	8.9%	77.4%	118
24時間合計	23	0	1	1	24	4.2%	100.0%	0	2,988	47	232	279	3,267	8.5%	100.0%	172

自動車類交通量集計表

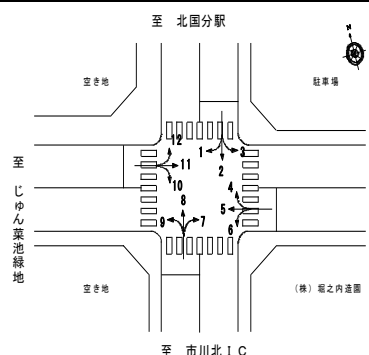
調査年月日：平成29年6月29日(木)

調査時間：7:00～翌7:00

天候：晴れ

調査地点名：No. 48 堀之内一丁目(仮)

調査方向案内図



方向 分類 時間帯	9								10							
	小型車 [台]	バス [台]	大型貨 物車 [台]	大型車 計 [台]	自動車 類合計 [台]	大型車 混入率 [%]	時間 比率 [%]	二輪車 [台]	小型車 [台]	バス [台]	大型貨 物車 [台]	大型車 計 [台]	自動車 類合計 [台]	大型車 混入率 [%]	時間 比率 [%]	二輪車 [台]
07:00-08:00	13	4	2	6	19	31.6%	3.8%	3	26	4	1	5	31	16.1%	6.5%	2
08:00-09:00	34	3	5	8	42	19.0%	8.4%	2	15	3	3	6	21	28.6%	4.4%	2
09:00-10:00	22	4	3	7	29	24.1%	5.8%	3	23	3	3	6	29	20.7%	6.0%	0
10:00-11:00	26	4	5	9	35	25.7%	7.0%	3	20	2	4	6	26	23.1%	5.4%	3
11:00-12:00	27	3	2	5	32	15.6%	6.4%	3	29	3	1	4	33	12.1%	6.9%	2
12:00-13:00	15	3	3	6	21	28.6%	4.2%	1	29	2	0	2	31	6.5%	6.5%	2
13:00-14:00	28	2	1	3	31	9.7%	6.2%	1	26	2	4	6	32	18.8%	6.7%	2
14:00-15:00	26	2	3	5	31	16.1%	6.2%	1	37	2	3	5	42	11.9%	8.8%	1
15:00-16:00	38	4	0	4	42	9.5%	8.4%	4	27	4	1	5	32	15.6%	6.7%	1
16:00-17:00	43	4	1	5	48	10.4%	9.6%	0	41	2	3	5	46	10.9%	9.6%	1
17:00-18:00	43	3	2	5	48	10.4%	9.6%	4	37	2	1	3	40	7.5%	8.3%	3
18:00-19:00	24	3	1	4	28	14.3%	5.6%	2	26	2	1	3	29	10.3%	6.0%	3
19:00-20:00	23	3	0	3	26	11.5%	5.2%	1	16	5	1	6	22	27.3%	4.6%	1
20:00-21:00	16	2	1	3	19	15.8%	3.8%	0	12	2	1	3	15	20.0%	3.1%	0
21:00-22:00	9	3	0	3	12	25.0%	2.4%	2	6	2	0	2	8	25.0%	1.7%	0
22:00-23:00	5	0	0	0	5	0.0%	1.0%	0	3	2	0	2	5	40.0%	1.0%	1
23:00-00:00	1	0	1	1	2	50.0%	0.4%	0	1	0	0	0	1	0.0%	0.2%	0
00:00-01:00	0	0	0	0	0	0.0%	0.0%	0	1	0	0	0	1	0.0%	0.2%	0
01:00-02:00	2	0	1	1	3	33.3%	0.6%	0	2	0	0	0	2	0.0%	0.4%	0
02:00-03:00	1	0	0	0	1	0.0%	0.2%	0	2	0	0	0	2	0.0%	0.4%	0
03:00-04:00	0	0	0	0	0	0.0%	0.0%	0	0	0	1	1	1	100.0%	0.2%	0
04:00-05:00	3	0	0	0	3	0.0%	0.6%	0	1	0	0	0	1	0.0%	0.2%	0
05:00-06:00	8	0	0	0	8	0.0%	1.6%	0	8	0	0	0	8	0.0%	1.7%	0
06:00-07:00	12	4	0	4	16	25.0%	3.2%	1	20	1	1	2	22	9.1%	4.6%	1
昼12時間計	339	39	28	67	406	16.5%	81.0%	27	336	31	25	56	392	14.3%	81.7%	22
24時間合計	419	51	31	82	501	16.4%	100.0%	31	408	43	29	72	480	15.0%	100.0%	25

方向 分類 時間帯	11								12							
	小型車 [台]	バス [台]	大型貨 物車 [台]	大型車 計 [台]	自動車 類合計 [台]	大型車 混入率 [%]	時間 比率 [%]	二輪車 [台]	小型車 [台]	バス [台]	大型貨 物車 [台]	大型車 計 [台]	自動車 類合計 [台]	大型車 混入率 [%]	時間 比率 [%]	二輪車 [台]
07:00-08:00	31	0	1	1	32	3.1%	8.2%	5	56	0	6	6	62	9.7%	5.4%	2
08:00-09:00	27	0	1	1	28	3.6%	7.1%	2	62	2	3	5	67	7.5%	5.9%	1
09:00-10:00	18	0	2	2	20	10.0%	5.1%	1	54	0	3	3	57	5.3%	5.0%	0
10:00-11:00	23	0	1	1	24	4.2%	6.1%	4	54	0	6	6	60	10.0%	5.3%	1
11:00-12:00	24	0	0	0	24	0.0%	6.1%	2	56	0	12	12	68	17.6%	6.0%	1
12:00-13:00	21	0	0	0	21	0.0%	5.4%	2	40	1	4	5	45	11.1%	4.0%	3
13:00-14:00	20	0	2	2	22	9.1%	5.6%	2	40	0	8	8	48	16.7%	4.2%	0
14:00-15:00	25	0	1	1	26	3.8%	6.6%	0	80	1	9	10	90	11.1%	7.9%	1
15:00-16:00	27	0	0	0	27	0.0%	6.9%	4	82	1	15	16	98	16.3%	8.6%	0
16:00-17:00	25	0	0	0	25	0.0%	6.4%	1	76	1	9	10	86	11.6%	7.6%	2
17:00-18:00	32	0	0	0	32	0.0%	8.2%	6	74	0	10	10	84	11.9%	7.4%	4
18:00-19:00	30	0	0	0	30	0.0%	7.7%	3	81	2	3	5	86	5.8%	7.6%	9
19:00-20:00	29	0	0	0	29	0.0%	7.4%	3	77	0	2	2	79	2.5%	6.9%	4
20:00-21:00	16	0	0	0	16	0.0%	4.1%	1	39	1	3	4	43	9.3%	3.8%	3
21:00-22:00	8	0	0	0	8	0.0%	2.0%	0	38	0	0	0	38	0.0%	3.3%	1
22:00-23:00	1	0	0	0	1	0.0%	0.3%	0	13	0	0	0	13	0.0%	1.1%	1
23:00-00:00	1	0	0	0	1	0.0%	0.3%	0	11	0	0	0	11	0.0%	1.0%	2
00:00-01:00	1	0	0	0	1	0.0%	0.3%	0	6	0	1	1	7	14.3%	0.6%	0
01:00-02:00	0	0	0	0	0	0.0%	0.0%	0	10	0	1	1	11	9.1%	1.0%	0
02:00-03:00	0	0	0	0	0	0.0%	0.0%	0	4	0	0	0	4	0.0%	0.4%	0
03:00-04:00	2	0	0	0	2	0.0%	0.5%	0	4	0	1	1	5	20.0%	0.4%	0
04:00-05:00	2	0	0	0	2	0.0%	0.5%	1	8	0	0	0	8	0.0%	0.7%	0
05:00-06:00	4	0	0	0	4	0.0%	1.0%	1	23	0	2	2	25	8.0%	2.2%	1
06:00-07:00	17	0	0	0	17	0.0%	4.3%	1	43	0	1	1	44	2.3%	3.9%	2
昼12時間計	303	0	8	8	311	2.6%	79.3%	32	755	8	88	96	851	11.3%	74.7%	24
24時間合計	384	0	8	8	392	2.0%	100.0%	39	1,031	9	99	108	1,139	9.5%	100.0%	38

自動車類交通量集計表

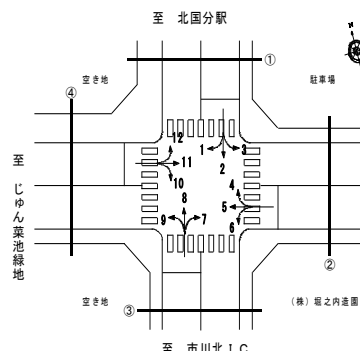
調査年月日：平成29年6月29日(木)

調査時間：7:00～翌7:00

天候：晴れ

調査地点名：No. 48 堀之内一丁目(仮)

調査方向案内図



方向 分類 時間帯	①断面流入(1+2+3)								①断面流出(4+8+12)							
	小型車 [台]	バス [台]	大型貨 物車 [台]	大型車 計 [台]	自動車 類合計 [台]	大型車 混入率 [%]	時間 比率 [%]	二輪車 [台]	小型車 [台]	バス [台]	大型貨 物車 [台]	大型車 計 [台]	自動車 類合計 [台]	大型車 混入率 [%]	時間 比率 [%]	二輪車 [台]
07:00-08:00	412	2	51	53	465	11.4%	9.6%	14	187	5	14	19	206	9.2%	4.5%	10
08:00-09:00	292	10	27	37	329	11.2%	6.8%	11	234	7	16	23	257	8.9%	5.6%	11
09:00-10:00	225	2	20	22	247	8.9%	5.1%	5	257	4	24	28	285	9.8%	6.2%	8
10:00-11:00	200	3	21	24	224	10.7%	4.6%	8	257	1	31	32	289	11.1%	6.3%	8
11:00-12:00	239	2	21	23	262	8.8%	5.4%	9	239	2	33	35	274	12.8%	6.0%	11
12:00-13:00	219	2	22	24	243	9.9%	5.0%	9	224	3	18	21	245	8.6%	5.4%	7
13:00-14:00	232	1	23	24	256	9.4%	5.3%	11	229	2	17	19	248	7.7%	5.4%	6
14:00-15:00	251	7	21	28	279	10.0%	5.8%	7	300	5	25	30	330	9.1%	7.2%	11
15:00-16:00	237	4	24	28	265	10.6%	5.5%	6	264	6	29	35	299	11.7%	6.5%	11
16:00-17:00	272	8	8	16	288	5.6%	6.0%	14	306	5	26	31	337	9.2%	7.4%	14
17:00-18:00	278	5	12	17	295	5.8%	6.1%	13	339	4	29	33	372	8.9%	8.1%	13
18:00-19:00	264	4	8	12	276	4.3%	5.7%	9	347	5	20	25	372	6.7%	8.1%	37
19:00-20:00	205	3	10	13	218	6.0%	4.5%	13	273	2	10	12	285	4.2%	6.2%	20
20:00-21:00	151	2	4	6	157	3.8%	3.2%	8	157	4	5	9	166	5.4%	3.6%	8
21:00-22:00	127	1	2	3	130	2.3%	2.7%	5	118	0	2	2	120	1.7%	2.6%	9
22:00-23:00	95	0	1	1	96	1.0%	2.0%	3	50	1	0	1	51	2.0%	1.1%	7
23:00-00:00	64	0	2	2	66	3.0%	1.4%	3	48	0	2	2	50	4.0%	1.1%	5
00:00-01:00	32	0	4	4	36	11.1%	0.7%	2	36	0	1	1	37	2.7%	0.8%	2
01:00-02:00	25	0	6	6	31	19.4%	0.6%	1	27	0	1	1	28	3.6%	0.6%	1
02:00-03:00	27	0	0	0	27	0.0%	0.6%	3	17	0	5	5	22	22.7%	0.5%	0
03:00-04:00	16	0	8	8	24	33.3%	0.5%	1	23	0	6	6	29	20.7%	0.6%	1
04:00-05:00	34	0	16	16	50	32.0%	1.0%	2	26	0	7	7	33	21.2%	0.7%	2
05:00-06:00	134	2	35	37	171	21.6%	3.5%	2	79	0	10	10	89	11.2%	1.9%	7
06:00-07:00	336	3	62	65	401	16.2%	8.3%	9	135	2	8	10	145	6.9%	3.2%	6
昼12時間計	3,121	50	258	308	3,429	9.0%	70.9%	116	3,183	49	282	331	3,514	9.4%	76.9%	147
24時間合計	4,367	61	408	469	4,836	9.7%	100.0%	168	4,172	58	339	397	4,569	8.7%	100.0%	215

方向 分類 時間帯	①断面計(1+2+3+4+8+12)							
	小型車 [台]	バス [台]	大型貨 物車 [台]	大型車 計 [台]	自動車 類合計 [台]	大型車 混入率 [%]	時間 比率 [%]	二輪車 [台]
07:00-08:00	599	7	65	72	671	10.7%	7.1%	24
08:00-09:00	526	17	43	60	586	10.2%	6.2%	22
09:00-10:00	482	6	44	50	532	9.4%	5.7%	13
10:00-11:00	457	4	52	56	513	10.9%	5.5%	16
11:00-12:00	478	4	54	58	536	10.8%	5.7%	20
12:00-13:00	443	5	40	45	488	9.2%	5.2%	16
13:00-14:00	461	3	40	43	504	8.5%	5.4%	17
14:00-15:00	551	12	46	58	609	9.5%	6.5%	18
15:00-16:00	501	10	53	63	564	11.2%	6.0%	17
16:00-17:00	578	13	34	47	625	7.5%	6.6%	28
17:00-18:00	617	9	41	50	667	7.5%	7.1%	26
18:00-19:00	611	9	28	37	648	5.7%	6.9%	46
19:00-20:00	478	5	20	25	503	5.0%	5.3%	33
20:00-21:00	308	6	9	15	323	4.6%	3.4%	16
21:00-22:00	245	1	4	5	250	2.0%	2.7%	14
22:00-23:00	145	1	1	2	147	1.4%	1.6%	10
23:00-00:00	112	0	4	4	116	3.4%	1.2%	8
00:00-01:00	68	0	5	5	73	6.8%	0.8%	4
01:00-02:00	52	0	7	7	59	11.9%	0.6%	2
02:00-03:00	44	0	5	5	49	10.2%	0.5%	3
03:00-04:00	39	0	14	14	53	26.4%	0.6%	2
04:00-05:00	60	0	23	23	83	27.7%	0.9%	4
05:00-06:00	213	2	45	47	260	18.1%	2.8%	9
06:00-07:00	471	5	70	75	546	13.7%	5.8%	15
昼12時間計	6,304	99	540	639	6,943	9.2%	73.8%	263
24時間合計	8,539	119	747	866	9,405	9.2%	100.0%	383

自動車類交通量集計表

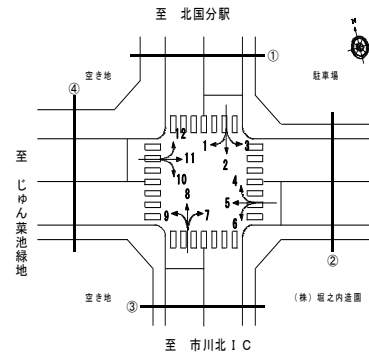
調査年月日：平成29年6月29日(木)

調査時間：7:00～翌7:00

天候：晴れ

調査地点名：No. 48 堀之内一丁目(仮)

調査方向案内図



方向 分類 時間帯	②断面流入(4+5+6)								②断面流出(3+7+11)							
	小型車 [台]	バス [台]	大型貨物車 [台]	大型車計 [台]	自動車類合計 [台]	大型車混入率 [%]	時間比率 [%]	二輪車 [台]	小型車 [台]	バス [台]	大型貨物車 [台]	大型車計 [台]	自動車類合計 [台]	大型車混入率 [%]	時間比率 [%]	二輪車 [台]
07:00-08:00	43	0	4	4	47	8.5%	8.6%	3	35	0	2	2	37	5.4%	7.6%	5
08:00-09:00	53	0	3	3	56	5.4%	10.2%	2	30	0	1	1	31	3.2%	6.4%	2
09:00-10:00	52	2	1	3	55	5.5%	10.1%	3	23	0	2	2	25	8.0%	5.2%	1
10:00-11:00	30	0	2	2	32	6.3%	5.9%	1	30	0	2	2	32	6.3%	6.6%	4
11:00-12:00	26	0	1	1	27	3.7%	4.9%	1	28	0	0	0	28	0.0%	5.8%	2
12:00-13:00	23	0	1	1	24	4.2%	4.4%	3	24	0	0	0	24	0.0%	5.0%	2
13:00-14:00	21	0	1	1	22	4.5%	4.0%	3	26	0	2	2	28	7.1%	5.8%	3
14:00-15:00	29	1	1	2	31	6.5%	5.7%	1	29	0	1	1	30	3.3%	6.2%	0
15:00-16:00	35	1	0	1	36	2.8%	6.6%	3	35	0	1	1	36	2.8%	7.4%	4
16:00-17:00	35	0	0	0	35	0.0%	6.4%	3	30	0	1	1	31	3.2%	6.4%	1
17:00-18:00	42	0	1	1	43	2.3%	7.9%	4	38	0	0	0	38	0.0%	7.9%	6
18:00-19:00	32	0	1	1	33	3.0%	6.0%	4	43	0	0	0	43	0.0%	8.9%	3
19:00-20:00	28	0	0	0	28	0.0%	5.1%	1	33	0	0	0	33	0.0%	6.8%	3
20:00-21:00	12	0	0	0	12	0.0%	2.2%	0	18	0	0	0	18	0.0%	3.7%	2
21:00-22:00	6	0	0	0	6	0.0%	1.1%	1	10	0	0	0	10	0.0%	2.1%	0
22:00-23:00	2	0	0	0	2	0.0%	0.4%	0	3	0	0	0	3	0.0%	0.6%	0
23:00-00:00	1	0	0	0	1	0.0%	0.2%	0	2	0	0	0	2	0.0%	0.4%	0
00:00-01:00	0	0	0	0	0	0.0%	0.0%	0	1	0	0	0	1	0.0%	0.2%	0
01:00-02:00	2	0	0	0	2	0.0%	0.4%	0	3	0	0	0	3	0.0%	0.6%	0
02:00-03:00	0	0	0	0	0	0.0%	0.0%	0	3	0	0	0	3	0.0%	0.6%	0
03:00-04:00	0	0	0	0	0	0.0%	0.0%	0	2	0	0	0	2	0.0%	0.4%	0
04:00-05:00	0	0	0	0	0	0.0%	0.0%	1	2	0	0	0	2	0.0%	0.4%	1
05:00-06:00	8	0	2	2	10	20.0%	1.8%	0	4	0	0	0	4	0.0%	0.8%	1
06:00-07:00	43	0	2	2	45	4.4%	8.2%	1	20	0	0	0	20	0.0%	4.1%	1
昼12時間計	421	4	16	20	441	4.5%	80.6%	31	371	0	12	12	383	3.1%	79.1%	33
24時間合計	523	4	20	24	547	4.4%	100.0%	35	472	0	12	12	484	2.5%	100.0%	41

方向 分類 時間帯	②断面計(4+5+6+3+7+11)							
	小型車 [台]	バス [台]	大型貨物車 [台]	大型車計 [台]	自動車類合計 [台]	大型車混入率 [%]	時間比率 [%]	二輪車 [台]
07:00-08:00	78	0	6	6	84	7.1%	8.1%	8
08:00-09:00	83	0	4	4	87	4.6%	8.4%	4
09:00-10:00	75	2	3	5	80	6.3%	7.8%	4
10:00-11:00	60	0	4	4	64	6.3%	6.2%	5
11:00-12:00	54	0	1	1	55	1.8%	5.3%	3
12:00-13:00	47	0	1	1	48	2.1%	4.7%	5
13:00-14:00	47	0	3	3	50	6.0%	4.8%	6
14:00-15:00	58	1	2	3	61	4.9%	5.9%	1
15:00-16:00	70	1	1	2	72	2.8%	7.0%	7
16:00-17:00	65	0	1	1	66	1.5%	6.4%	4
17:00-18:00	80	0	1	1	81	1.2%	7.9%	10
18:00-19:00	75	0	1	1	76	1.3%	7.4%	7
19:00-20:00	61	0	0	0	61	0.0%	5.9%	4
20:00-21:00	30	0	0	0	30	0.0%	2.9%	2
21:00-22:00	16	0	0	0	16	0.0%	1.6%	1
22:00-23:00	5	0	0	0	5	0.0%	0.5%	0
23:00-00:00	3	0	0	0	3	0.0%	0.3%	0
00:00-01:00	1	0	0	0	1	0.0%	0.1%	0
01:00-02:00	5	0	0	0	5	0.0%	0.5%	0
02:00-03:00	3	0	0	0	3	0.0%	0.3%	0
03:00-04:00	2	0	0	0	2	0.0%	0.2%	0
04:00-05:00	2	0	0	0	2	0.0%	0.2%	2
05:00-06:00	12	0	2	2	14	14.3%	1.4%	1
06:00-07:00	63	0	2	2	65	3.1%	6.3%	2
昼12時間計	792	4	28	32	824	3.9%	79.9%	64
24時間合計	995	4	32	36	1,031	3.5%	100.0%	76

自動車類交通量集計表

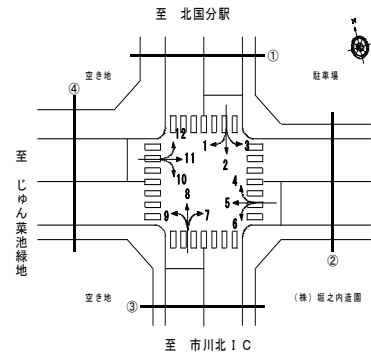
調査年月日：平成29年6月29日(木)

調査時間：7:00～翌7:00

天候：晴れ

調査地点名：No. 48 堀之内一丁目(仮)

調査方向案内図



方向 分類 時間帯	③断面流入(7+8+9)								③断面流出(2+6+10)							
	小型車 [台]	バス [台]	大型貨 物車 [台]	大型車 計 [台]	自動車 類合計 [台]	大型車 混入率 [%]	時間 比率 [%]	二輪車 [台]	小型車 [台]	バス [台]	大型貨 物車 [台]	大型車 計 [台]	自動車 類合計 [台]	大型車 混入率 [%]	時間 比率 [%]	二輪車 [台]
07:00-08:00	142	9	9	18	160	11.3%	4.2%	11	338	6	28	34	372	9.1%	9.3%	12
08:00-09:00	189	8	16	24	213	11.3%	5.6%	11	225	12	25	37	262	14.1%	6.6%	11
09:00-10:00	202	7	24	31	233	13.3%	6.1%	10	181	5	13	18	199	9.0%	5.0%	5
10:00-11:00	222	5	29	34	256	13.3%	6.8%	10	164	5	15	20	184	10.9%	4.6%	7
11:00-12:00	209	5	23	28	237	11.8%	6.3%	13	210	5	16	21	231	9.1%	5.8%	10
12:00-13:00	195	5	16	21	216	9.7%	5.7%	5	184	4	15	19	203	9.4%	5.1%	6
13:00-14:00	208	4	9	13	221	5.9%	5.8%	7	195	3	18	21	216	9.7%	5.4%	10
14:00-15:00	232	6	19	25	257	9.7%	6.8%	10	227	9	15	24	251	9.6%	6.3%	7
15:00-16:00	205	8	14	22	227	9.7%	6.0%	15	204	8	15	23	227	10.1%	5.7%	6
16:00-17:00	263	8	19	27	290	9.3%	7.6%	10	256	9	9	18	274	6.6%	6.9%	13
17:00-18:00	304	7	21	28	332	8.4%	8.8%	13	235	6	10	16	251	6.4%	6.3%	12
18:00-19:00	291	6	17	23	314	7.3%	8.3%	30	203	6	9	15	218	6.9%	5.5%	10
19:00-20:00	207	5	8	13	220	5.9%	5.8%	17	158	8	9	17	175	9.7%	4.4%	13
20:00-21:00	130	5	3	8	138	5.8%	3.6%	5	119	4	3	7	126	5.6%	3.2%	4
21:00-22:00	88	3	2	5	93	5.4%	2.5%	10	110	3	2	5	115	4.3%	2.9%	4
22:00-23:00	41	1	0	1	42	2.4%	1.1%	6	78	2	0	2	80	2.5%	2.0%	4
23:00-00:00	38	0	3	3	41	7.3%	1.1%	3	49	0	2	2	51	3.9%	1.3%	2
00:00-01:00	30	0	0	0	30	0.0%	0.8%	2	29	0	4	4	33	12.1%	0.8%	2
01:00-02:00	19	0	1	1	20	5.0%	0.5%	1	18	0	6	6	24	25.0%	0.6%	1
02:00-03:00	15	0	5	5	20	25.0%	0.5%	0	19	0	0	0	19	0.0%	0.5%	2
03:00-04:00	19	0	5	5	24	20.8%	0.6%	1	15	0	7	7	22	31.8%	0.6%	1
04:00-05:00	21	0	7	7	28	25.0%	0.7%	2	27	0	11	11	38	28.9%	1.0%	3
05:00-06:00	62	0	7	7	69	10.1%	1.8%	6	90	2	20	22	112	19.6%	2.8%	2
06:00-07:00	98	6	7	13	111	11.7%	2.9%	5	277	4	27	31	308	10.1%	7.7%	7
昼12時間計	2,662	78	216	294	2,956	9.9%	78.0%	145	2,622	78	188	266	2,888	9.2%	72.4%	109
24時間合計	3,430	98	264	362	3,792	9.5%	100.0%	203	3,611	101	279	380	3,991	9.5%	100.0%	154

方向 分類 時間帯	③断面計(7+8+9+2+6+10)							
	小型車 [台]	バス [台]	大型貨 物車 [台]	大型車 計 [台]	自動車 類合計 [台]	大型車 混入率 [%]	時間 比率 [%]	二輪車 [台]
07:00-08:00	480	15	37	52	532	9.8%	6.8%	23
08:00-09:00	414	20	41	61	475	12.8%	6.1%	22
09:00-10:00	383	12	37	49	432	11.3%	5.6%	15
10:00-11:00	386	10	44	54	440	12.3%	5.7%	17
11:00-12:00	419	10	39	49	468	10.5%	6.0%	23
12:00-13:00	379	9	31	40	419	9.5%	5.4%	11
13:00-14:00	403	7	27	34	437	7.8%	5.6%	17
14:00-15:00	459	15	34	49	508	9.6%	6.5%	17
15:00-16:00	409	16	29	45	454	9.9%	5.8%	21
16:00-17:00	519	17	28	45	564	8.0%	7.2%	23
17:00-18:00	539	13	31	44	583	7.5%	7.5%	25
18:00-19:00	494	12	26	38	532	7.1%	6.8%	40
19:00-20:00	365	13	17	30	395	7.6%	5.1%	30
20:00-21:00	249	9	6	15	264	5.7%	3.4%	9
21:00-22:00	198	6	4	10	208	4.8%	2.7%	14
22:00-23:00	119	3	0	3	122	2.5%	1.6%	10
23:00-00:00	87	0	5	5	92	5.4%	1.2%	5
00:00-01:00	59	0	4	4	63	6.3%	0.8%	4
01:00-02:00	37	0	7	7	44	15.9%	0.6%	2
02:00-03:00	34	0	5	5	39	12.8%	0.5%	2
03:00-04:00	34	0	12	12	46	26.1%	0.6%	2
04:00-05:00	48	0	18	18	66	27.3%	0.8%	5
05:00-06:00	152	2	27	29	181	16.0%	2.3%	8
06:00-07:00	375	10	34	44	419	10.5%	5.4%	12
昼12時間計	5,284	156	404	560	5,844	9.6%	75.1%	254
24時間合計	7,041	199	543	742	7,783	9.5%	100.0%	357

自動車類交通量集計表

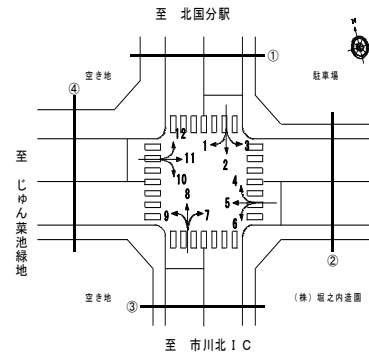
調査年月日：平成29年6月29日(木)

調査時間：7:00～翌7:00

天候：晴れ

調査地点名：No. 48 堀之内一丁目(仮)

調査方向案内図



方向 分類 時間帯	④断面流入(10+11+12)								④断面流出(1+5+9)							
	小型車 [台]	バス [台]	大型貨 物車 [台]	大型車 計 [台]	自動車 類合計 [台]	大型車 混入率 [%]	時間 比率 [%]	二輪車 [台]	小型車 [台]	バス [台]	大型貨 物車 [台]	大型車 計 [台]	自動車 類合計 [台]	大型車 混入率 [%]	時間 比率 [%]	二輪車 [台]
07:00-08:00	113	4	8	12	125	9.6%	6.2%	9	150	4	28	32	182	17.6%	8.5%	10
08:00-09:00	104	5	7	12	116	10.3%	5.8%	5	149	4	11	15	164	9.1%	7.7%	5
09:00-10:00	95	3	8	11	106	10.4%	5.3%	1	113	5	14	19	132	14.4%	6.2%	5
10:00-11:00	97	2	11	13	110	11.8%	5.5%	8	98	4	15	19	117	16.2%	5.5%	8
11:00-12:00	109	3	13	16	125	12.8%	6.2%	5	106	3	9	12	118	10.2%	5.5%	5
12:00-13:00	90	3	4	7	97	7.2%	4.8%	7	95	3	10	13	108	12.0%	5.0%	9
13:00-14:00	86	2	14	16	102	15.7%	5.1%	4	97	2	10	12	109	11.0%	5.1%	6
14:00-15:00	142	3	13	16	158	10.1%	7.9%	2	98	3	13	16	114	14.0%	5.3%	2
15:00-16:00	136	5	16	21	157	13.4%	7.8%	5	110	4	9	13	123	10.6%	5.7%	8
16:00-17:00	142	3	12	15	157	9.6%	7.8%	4	120	5	3	8	128	6.3%	6.0%	3
17:00-18:00	143	2	11	13	156	8.3%	7.8%	13	155	4	6	10	165	6.1%	7.7%	12
18:00-19:00	137	4	4	8	145	5.5%	7.2%	15	131	3	1	4	135	3.0%	6.3%	8
19:00-20:00	122	5	3	8	130	6.2%	6.5%	8	98	3	2	5	103	4.9%	4.8%	3
20:00-21:00	67	3	4	7	74	9.5%	3.7%	4	66	2	3	5	71	7.0%	3.3%	3
21:00-22:00	52	2	0	2	54	3.7%	2.7%	1	35	3	0	3	38	7.9%	1.8%	4
22:00-23:00	17	2	0	2	19	10.5%	0.9%	2	24	0	1	1	25	4.0%	1.2%	0
23:00-00:00	13	0	0	0	13	0.0%	0.6%	2	17	0	1	1	18	5.6%	0.8%	1
00:00-01:00	8	0	1	1	9	11.1%	0.4%	0	4	0	0	0	4	0.0%	0.2%	0
01:00-02:00	12	0	1	1	13	7.7%	0.6%	0	10	0	1	1	11	9.1%	0.5%	0
02:00-03:00	6	0	0	0	6	0.0%	0.3%	0	9	0	0	0	9	0.0%	0.4%	1
03:00-04:00	6	0	2	2	8	25.0%	0.4%	0	1	0	2	2	3	66.7%	0.1%	0
04:00-05:00	11	0	0	0	11	0.0%	0.5%	1	11	0	5	5	16	31.3%	0.7%	0
05:00-06:00	35	0	2	2	37	5.4%	1.8%	2	66	0	16	16	82	19.5%	3.8%	0
06:00-07:00	80	1	2	3	83	3.6%	4.1%	4	125	4	38	42	167	25.1%	7.8%	5
昼12時間計	1,394	39	121	160	1,554	10.3%	77.3%	78	1,422	44	129	173	1,595	10.8%	74.5%	81
24時間合計	1,823	52	136	188	2,011	9.3%	100.0%	102	1,888	56	198	254	2,142	11.9%	100.0%	98

方向 分類 時間帯	④断面計(10+11+12+1+5+9)							
	小型車 [台]	バス [台]	大型貨 物車 [台]	大型車 計 [台]	自動車 類合計 [台]	大型車 混入率 [%]	時間 比率 [%]	二輪車 [台]
07:00-08:00	263	8	36	44	307	14.3%	7.4%	19
08:00-09:00	253	9	18	27	280	9.6%	6.7%	10
09:00-10:00	208	8	22	30	238	12.6%	5.7%	6
10:00-11:00	195	6	26	32	227	14.1%	5.5%	16
11:00-12:00	215	6	22	28	243	11.5%	5.9%	10
12:00-13:00	185	6	14	20	205	9.8%	4.9%	16
13:00-14:00	183	4	24	28	211	13.3%	5.1%	10
14:00-15:00	240	6	26	32	272	11.8%	6.5%	4
15:00-16:00	246	9	25	34	280	12.1%	6.7%	13
16:00-17:00	262	8	15	23	285	8.1%	6.9%	7
17:00-18:00	298	6	17	23	321	7.2%	7.7%	25
18:00-19:00	268	7	5	12	280	4.3%	6.7%	23
19:00-20:00	220	8	5	13	233	5.6%	5.6%	11
20:00-21:00	133	5	7	12	145	8.3%	3.5%	7
21:00-22:00	87	5	0	5	92	5.4%	2.2%	5
22:00-23:00	41	2	1	3	44	6.8%	1.1%	2
23:00-00:00	30	0	1	1	31	3.2%	0.7%	3
00:00-01:00	12	0	1	1	13	7.7%	0.3%	0
01:00-02:00	22	0	2	2	24	8.3%	0.6%	0
02:00-03:00	15	0	0	0	15	0.0%	0.4%	1
03:00-04:00	7	0	4	4	11	36.4%	0.3%	0
04:00-05:00	22	0	5	5	27	18.5%	0.7%	1
05:00-06:00	101	0	18	18	119	15.1%	2.9%	2
06:00-07:00	205	5	40	45	250	18.0%	6.0%	9
昼12時間計	2,816	83	250	333	3,149	10.6%	75.8%	159
24時間合計	3,711	108	334	442	4,153	10.6%	100.0%	200

自動車類交通量集計表

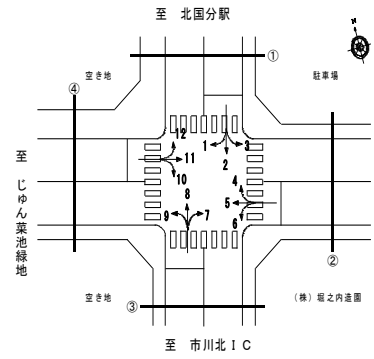
調査年月日：平成29年6月29日(木)

調査時間：7:00～翌7:00

天候：晴れ

調査地点名：No. 48 堀之内一丁目(仮)

調査方向案内図



方向 分類 時間帯	地点計							
	小型車 [台]	バス [台]	大型貨 物車 [台]	大型車 計 [台]	自動車 類合計 [台]	大型車 混入率 [%]	時間 比率 [%]	二輪車 [台]
07:00-08:00	710	15	72	87	797	10.9%	7.1%	37
08:00-09:00	638	23	53	76	714	10.6%	6.4%	29
09:00-10:00	574	14	53	67	641	10.5%	5.7%	19
10:00-11:00	549	10	63	73	622	11.7%	5.6%	27
11:00-12:00	583	10	58	68	651	10.4%	5.8%	28
12:00-13:00	527	10	43	53	580	9.1%	5.2%	24
13:00-14:00	547	7	47	54	601	9.0%	5.4%	25
14:00-15:00	654	17	54	71	725	9.8%	6.5%	20
15:00-16:00	613	18	54	72	685	10.5%	6.1%	29
16:00-17:00	712	19	39	58	770	7.5%	6.9%	31
17:00-18:00	767	14	45	59	826	7.1%	7.4%	43
18:00-19:00	724	14	30	44	768	5.7%	6.9%	58
19:00-20:00	562	13	21	34	596	5.7%	5.3%	39
20:00-21:00	360	10	11	21	381	5.5%	3.4%	17
21:00-22:00	273	6	4	10	283	3.5%	2.5%	17
22:00-23:00	155	3	1	4	159	2.5%	1.4%	11
23:00-00:00	116	0	5	5	121	4.1%	1.1%	8
00:00-01:00	70	0	5	5	75	6.7%	0.7%	4
01:00-02:00	58	0	8	8	66	12.1%	0.6%	2
02:00-03:00	48	0	5	5	53	9.4%	0.5%	3
03:00-04:00	41	0	15	15	56	26.8%	0.5%	2
04:00-05:00	66	0	23	23	89	25.8%	0.8%	6
05:00-06:00	239	2	46	48	287	16.7%	2.6%	10
06:00-07:00	557	10	73	83	640	13.0%	5.7%	19
昼12時間計	7,598	171	611	782	8,380	9.3%	74.9%	370
24時間合計	10,143	215	828	1,043	11,186	9.3%	100.0%	508

自動車類交通量変動図

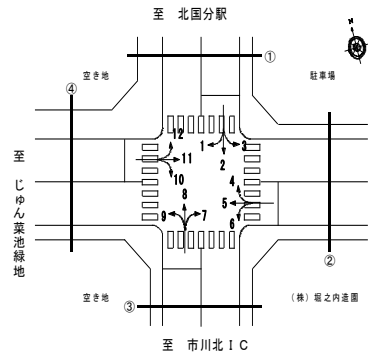
調査年月日：平成29年6月29日(木)

調査時間：7:00～翌7:00

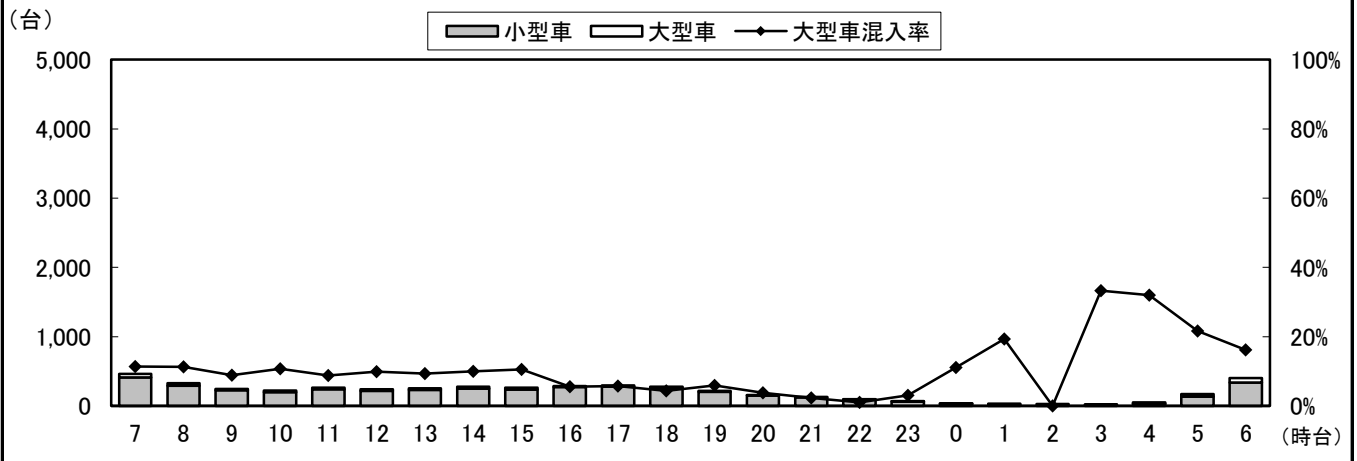
天候：晴れ

調査地点名：No. 48 堀之内一丁目(仮)

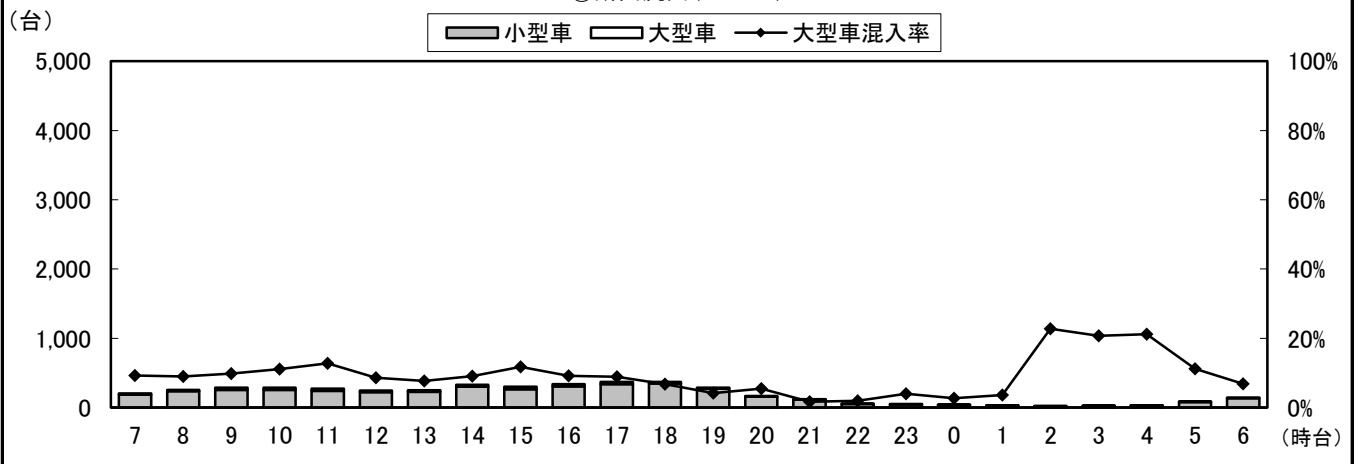
調査方向案内図



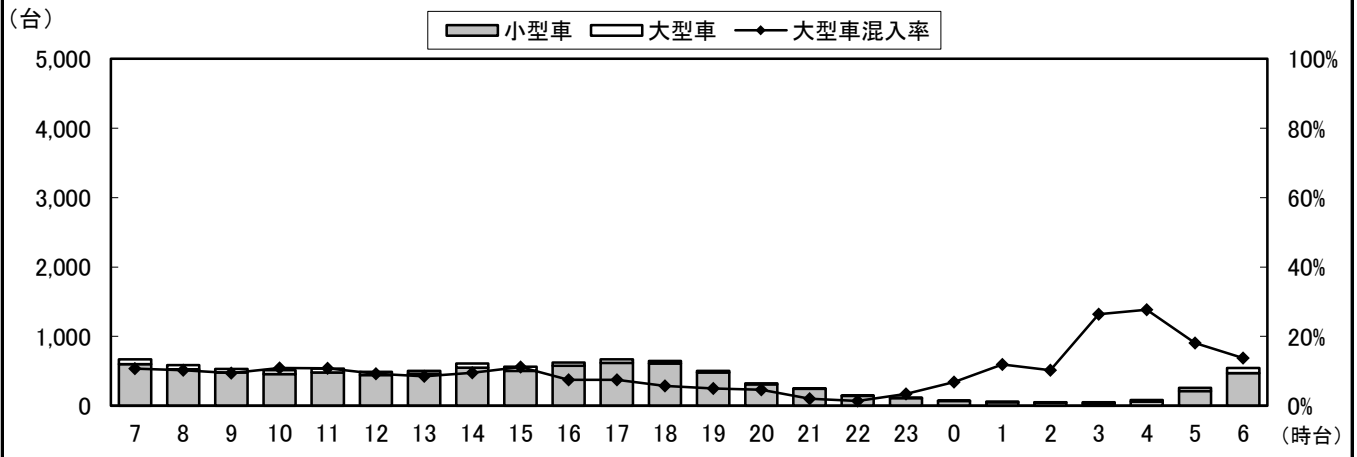
①断面流入(1+2+3)



①断面流出(4+8+12)



①断面計(1+2+3+4+8+12)



自動車類交通量変動図

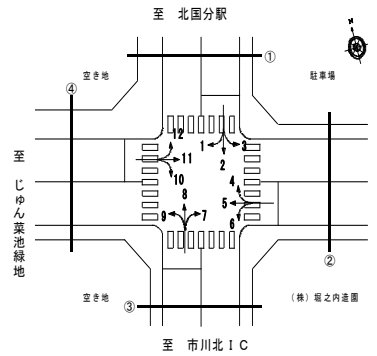
調査年月日：平成29年6月29日(木)

調査時間：7:00～翌7:00

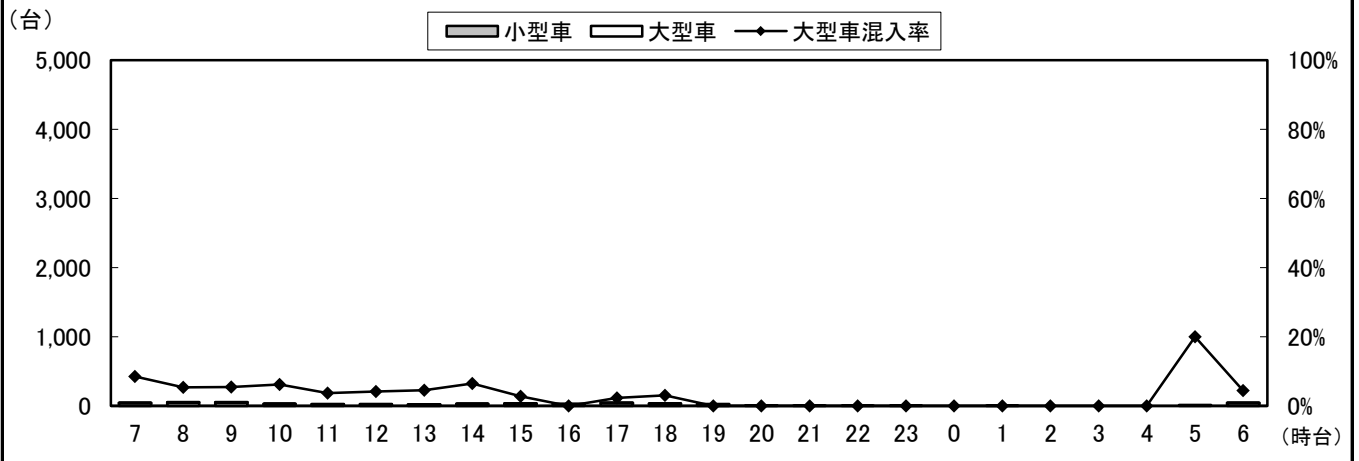
天候：晴れ

調査地点名：No. 48 堀之内一丁目(仮)

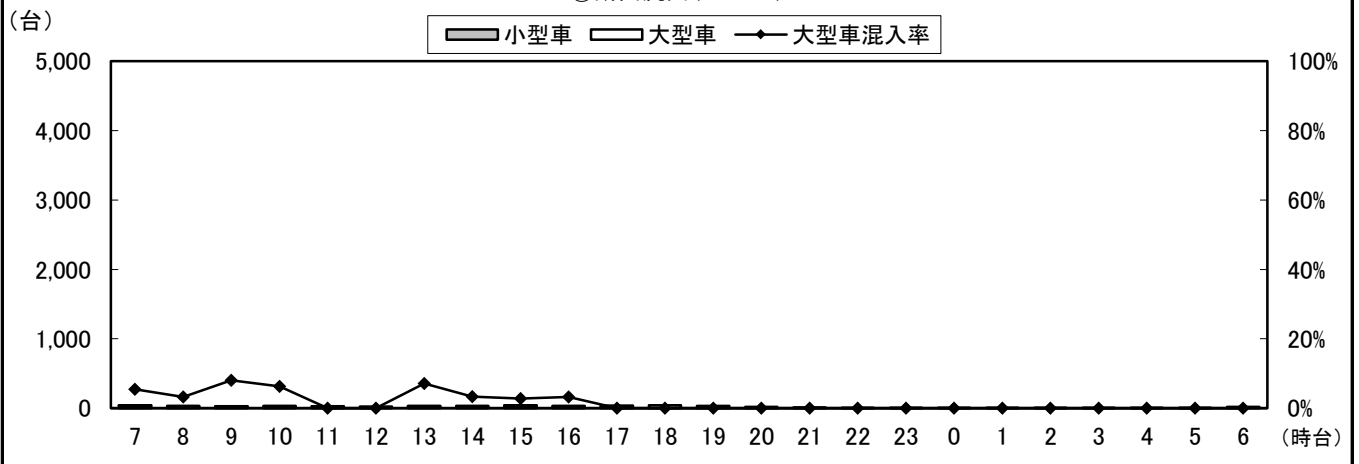
調査方向案内図



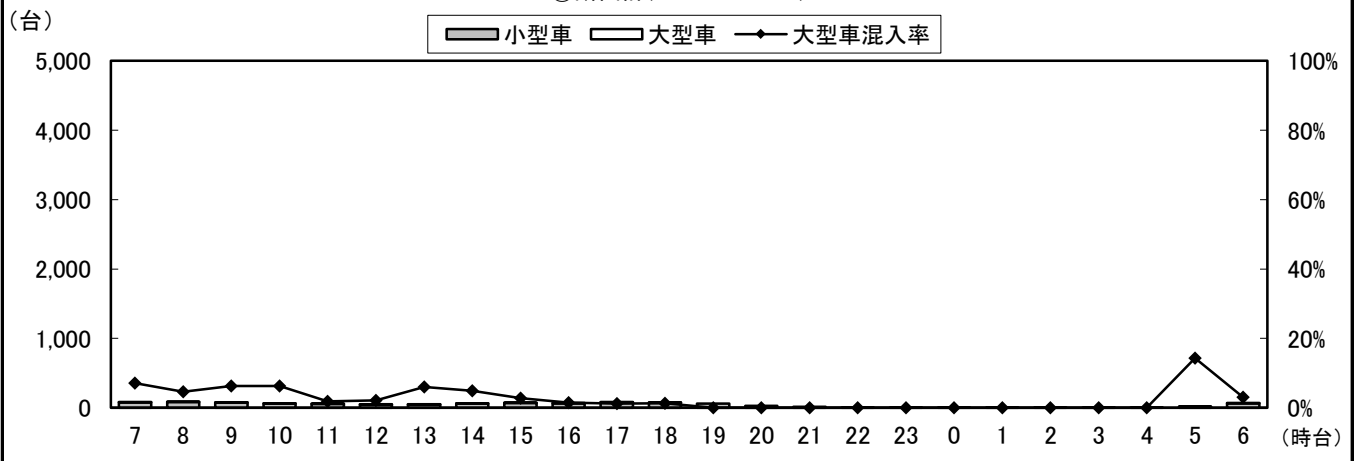
②断面流入(4+5+6)



②断面流出(3+7+11)



②断面計(4+5+6+3+7+11)



自動車類交通量変動図

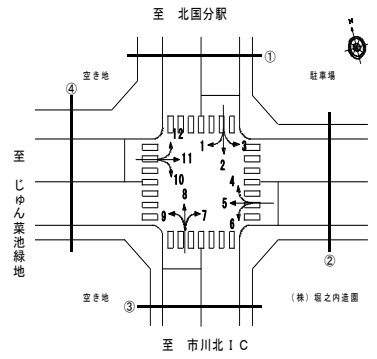
調査年月日：平成29年6月29日(木)

調査時間：7:00～翌7:00

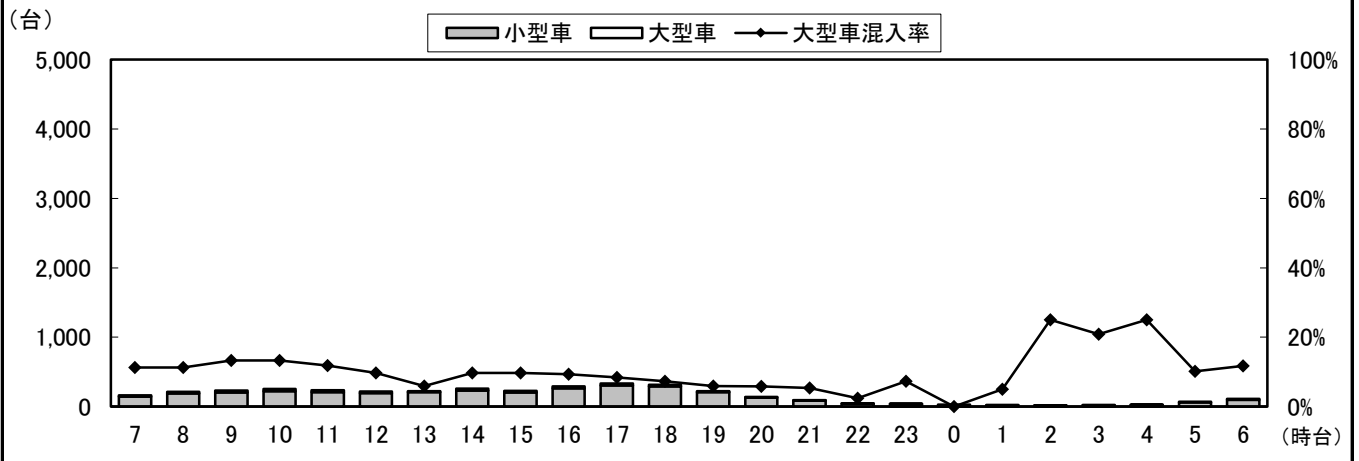
天候：晴れ

調査地点名：No. 48 堀之内一丁目(仮)

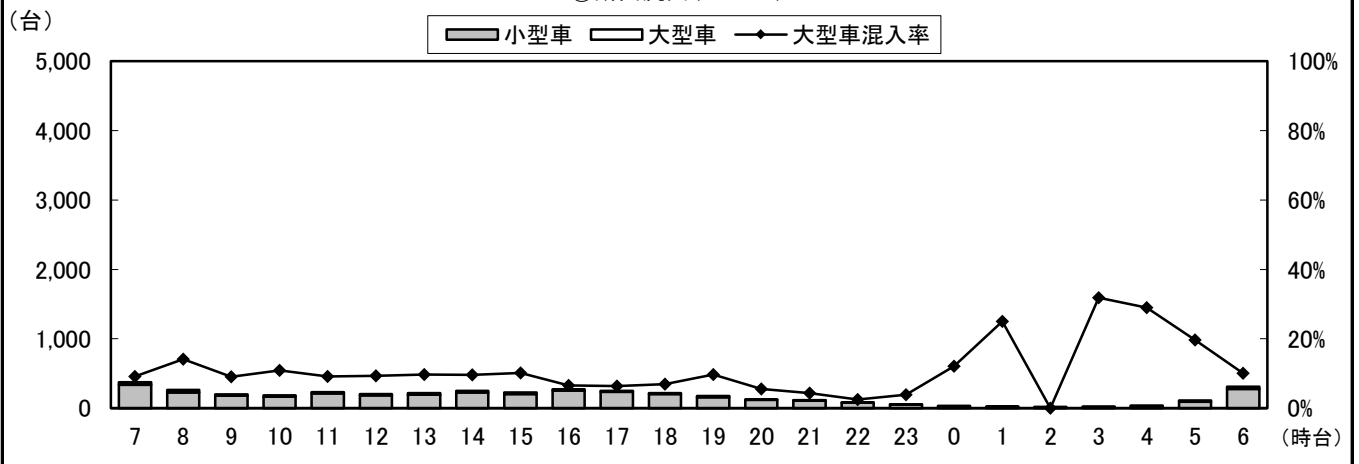
調査方向案内図



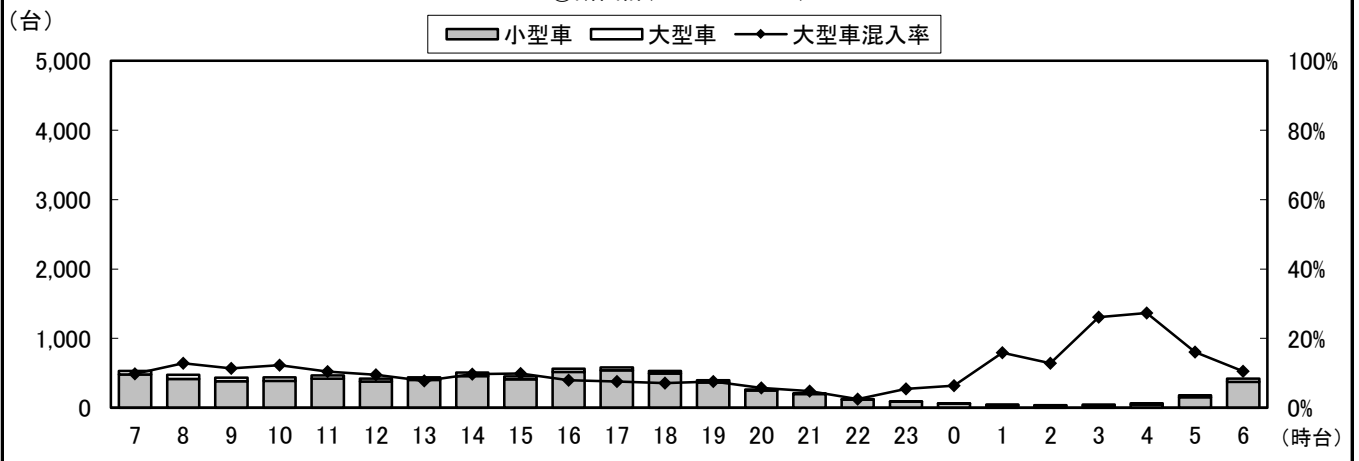
③断面流入(7+8+9)



③断面流出(2+6+10)



③断面計(7+8+9+2+6+10)



自動車類交通量変動図

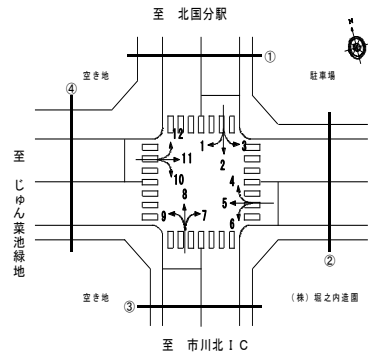
調査年月日：平成29年6月29日(木)

調査時間：7:00～翌7:00

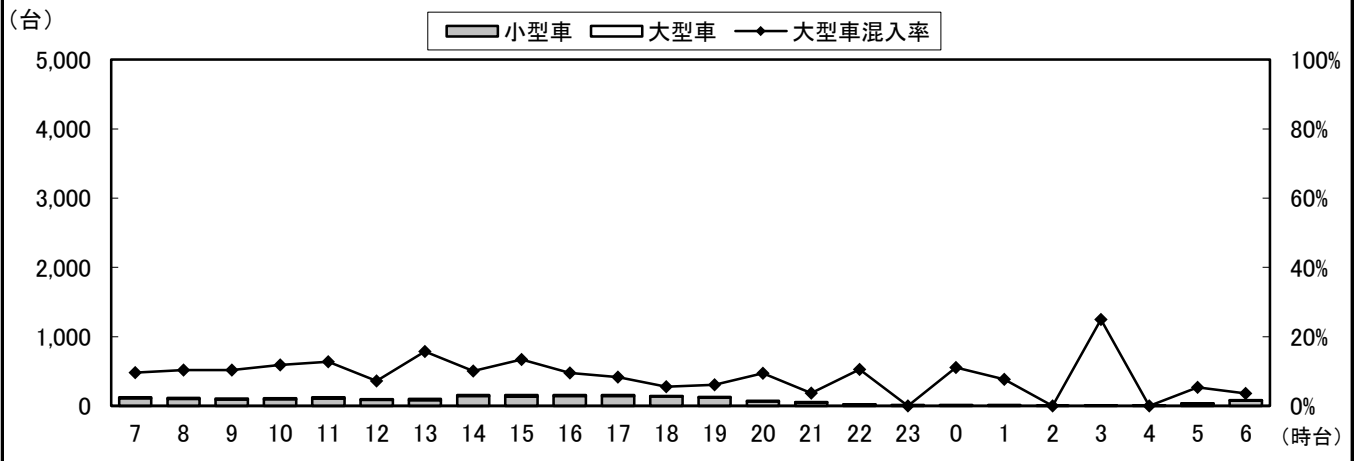
天候：晴れ

調査地点名：No. 48 堀之内一丁目(仮)

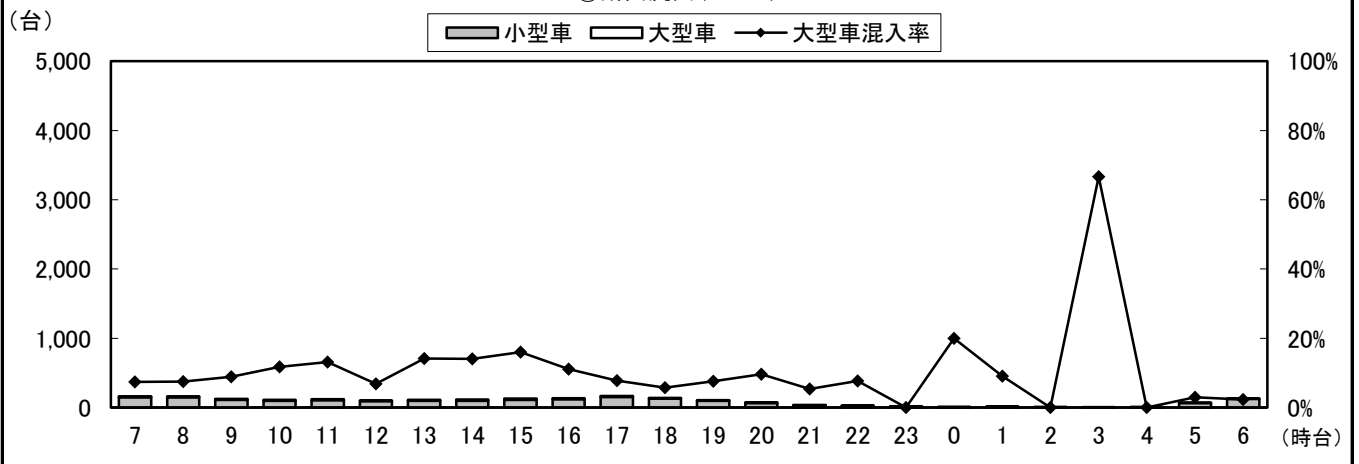
調査方向案内図



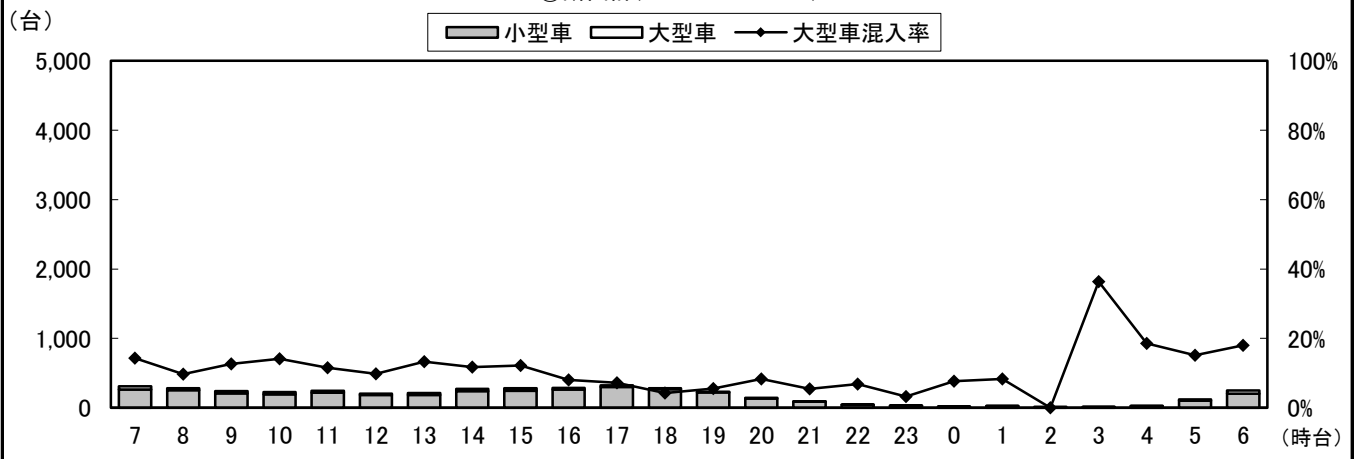
④断面流入(10+11+12)



④断面流出(1+5+9)



④断面計(10+11+12+1+5+9)



自動車類交通量変動図

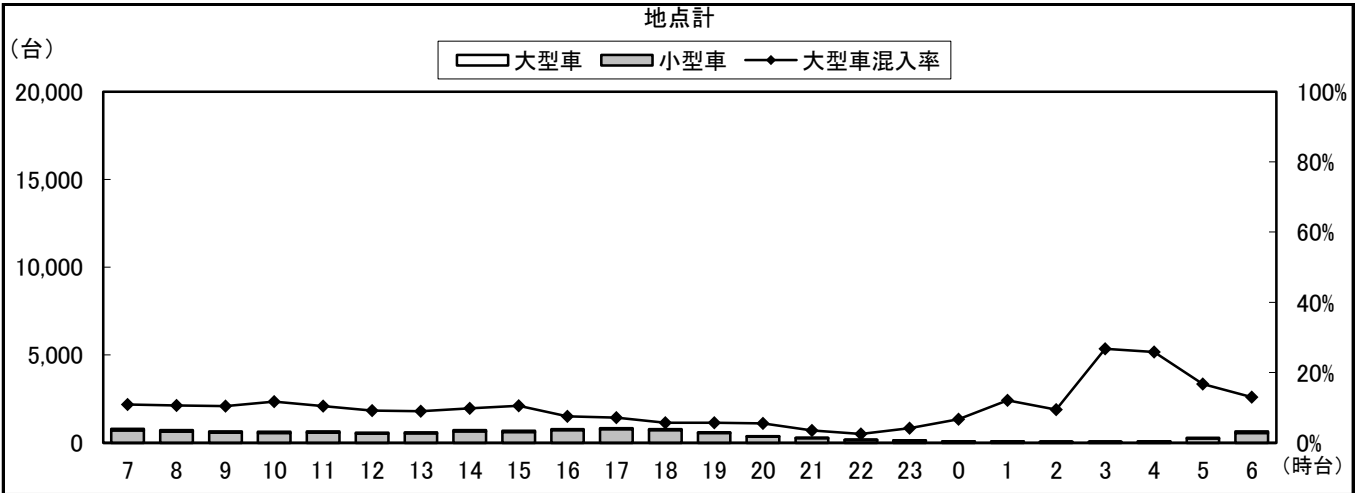
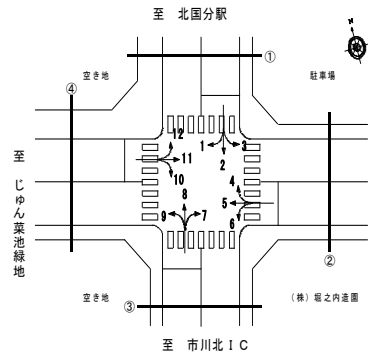
調査年月日：平成29年6月29日(木)

調査時間：7:00～翌7:00

天候：晴れ

調査地点名：No. 48 堀之内一丁目(仮)

調査方向案内図



自動車類交通量集計表

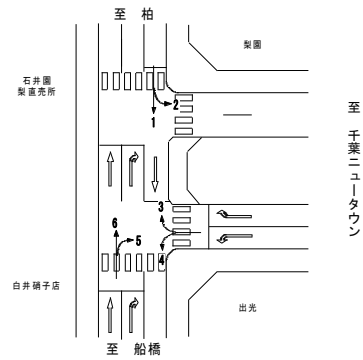
調査年月日：平成29年6月29日(木)

調査時間：7:00～翌7:00

天候：晴れ

調査地点名：No. 60 鎌ヶ谷消防署前交差点

調査方向案内図



方向 分類 時間帯	5								6							
	小型車 [台]	バス [台]	大型貨 物車 [台]	大型車 計 [台]	自動車 類合計 [台]	大型車 混入率 [%]	時間 比率 [%]	二輪車 [台]	小型車 [台]	バス [台]	大型貨 物車 [台]	大型車 計 [台]	自動車 類合計 [台]	大型車 混入率 [%]	時間 比率 [%]	二輪車 [台]
07:00-08:00	503	14	26	40	543	7.4%	7.3%	26	238	1	39	40	278	14.4%	4.6%	17
08:00-09:00	472	21	27	48	520	9.2%	7.0%	27	261	2	51	53	314	16.9%	5.1%	10
09:00-10:00	381	7	25	32	413	7.7%	5.5%	17	223	3	65	68	291	23.4%	4.8%	9
10:00-11:00	369	7	34	41	410	10.0%	5.5%	10	231	5	70	75	306	24.5%	5.0%	8
11:00-12:00	348	5	55	60	408	14.7%	5.5%	6	246	1	69	70	316	22.2%	5.2%	4
12:00-13:00	400	4	33	37	437	8.5%	5.9%	6	258	1	73	74	332	22.3%	5.4%	9
13:00-14:00	364	4	47	51	415	12.3%	5.6%	8	306	1	45	46	352	13.1%	5.8%	7
14:00-15:00	369	4	43	47	416	11.3%	5.6%	9	303	1	41	42	345	12.2%	5.7%	9
15:00-16:00	378	4	34	38	416	9.1%	5.6%	9	246	4	41	45	291	15.5%	4.8%	9
16:00-17:00	412	11	26	37	449	8.2%	6.0%	15	296	3	44	47	343	13.7%	5.6%	11
17:00-18:00	428	10	27	37	465	8.0%	6.2%	25	319	1	36	37	356	10.4%	5.8%	20
18:00-19:00	518	20	14	34	552	6.2%	7.4%	34	337	1	24	25	362	6.9%	5.9%	13
19:00-20:00	423	12	4	16	439	3.6%	5.9%	22	283	0	26	26	309	8.4%	5.1%	12
20:00-21:00	307	8	0	8	315	2.5%	4.2%	22	264	0	28	28	292	9.6%	4.8%	12
21:00-22:00	232	4	3	7	239	2.9%	3.2%	21	238	1	34	35	273	12.8%	4.5%	5
22:00-23:00	178	1	2	3	181	1.7%	2.4%	9	152	0	43	43	195	22.1%	3.2%	7
23:00-00:00	131	1	1	2	133	1.5%	1.8%	5	118	0	28	28	146	19.2%	2.4%	4
00:00-01:00	57	0	7	7	64	10.9%	0.9%	7	71	0	35	35	106	33.0%	1.7%	5
01:00-02:00	39	1	4	5	44	11.4%	0.6%	2	57	0	47	47	104	45.2%	1.7%	4
02:00-03:00	18	0	3	3	21	14.3%	0.3%	0	33	0	45	45	78	57.7%	1.3%	2
03:00-04:00	11	1	2	3	14	21.4%	0.2%	1	34	0	61	61	95	64.2%	1.6%	1
04:00-05:00	31	0	2	2	33	6.1%	0.4%	4	34	0	63	63	97	64.9%	1.6%	2
05:00-06:00	98	0	14	14	112	12.5%	1.5%	3	102	0	83	83	185	44.9%	3.0%	3
06:00-07:00	384	3	25	28	412	6.8%	5.5%	5	245	0	87	87	332	26.2%	5.4%	7
昼12時間計	4,942	111	391	502	5,444	9.2%	73.1%	192	3,264	24	598	622	3,886	16.0%	63.7%	126
24時間合計	6,851	142	458	600	7,451	8.1%	100.0%	293	4,895	25	1,178	1,203	6,098	19.7%	100.0%	190

自動車類交通量集計表

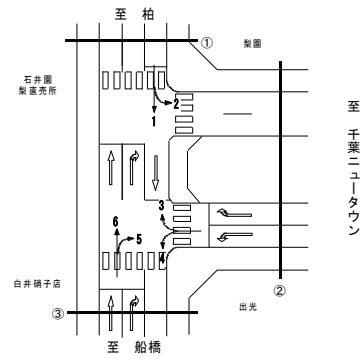
調査年月日：平成29年6月29日(木)

調査時間：7:00～翌7:00

天候：晴れ

調査地点名：No. 60 鎌ヶ谷消防署前交差点

調査方向案内図



方向 分類 時間帯	地点計							二輪車 [台]
	小型車 [台]	バス [台]	大型貨 物車 [台]	大型車 計 [台]	自動車 類合計 [台]	大型車 混入率 [%]	時間 比率 [%]	
03:00-04:00	1,729	35	210	245	1,974	12.4%	6.1%	92
04:00-05:00	1,565	35	267	302	1,867	16.2%	5.7%	68
05:00-06:00	1,479	21	303	324	1,803	18.0%	5.5%	55
06:00-07:00	1,430	19	357	376	1,806	20.8%	5.5%	33
07:00-08:00	1,380	14	366	380	1,760	21.6%	5.4%	23
08:00-09:00	1,425	8	304	312	1,737	18.0%	5.3%	35
09:00-10:00	1,481	12	294	306	1,787	17.1%	5.5%	32
10:00-11:00	1,541	12	260	272	1,813	15.0%	5.6%	34
11:00-12:00	1,528	20	204	224	1,752	12.8%	5.4%	50
12:00-13:00	1,623	32	174	206	1,829	11.3%	5.6%	49
13:00-14:00	1,742	20	155	175	1,917	9.1%	5.9%	82
14:00-15:00	1,831	37	121	158	1,989	7.9%	6.1%	84
15:00-16:00	1,529	24	117	141	1,670	8.4%	5.1%	58
16:00-17:00	1,393	13	94	107	1,500	7.1%	4.6%	55
17:00-18:00	1,154	9	93	102	1,256	8.1%	3.9%	48
18:00-19:00	777	3	100	103	880	11.7%	2.7%	33
19:00-20:00	540	1	86	87	627	13.9%	1.9%	21
20:00-21:00	359	0	124	124	483	25.7%	1.5%	21
21:00-22:00	249	1	141	142	391	36.3%	1.2%	14
22:00-23:00	164	1	122	123	287	42.9%	0.9%	6
23:00-00:00	140	1	162	163	303	53.8%	0.9%	5
00:00-01:00	250	0	250	250	500	50.0%	1.5%	13
01:00-02:00	613	1	325	326	939	34.7%	2.9%	16
02:00-03:00	1,389	13	298	311	1,700	18.3%	5.2%	25
昼12時間計	18,754	265	3,015	3,280	22,034	14.9%	67.7%	637
24時間合計	27,311	332	4,927	5,259	32,570	16.1%	100.0%	952

自動車類交通量変動図

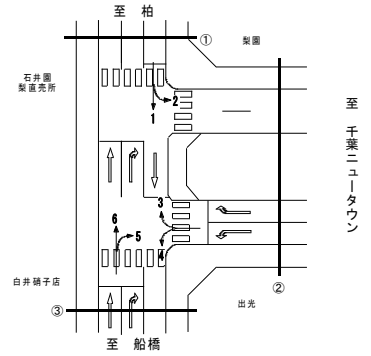
調査年月日：平成29年6月29日(木)

調査時間：7:00～翌7:00

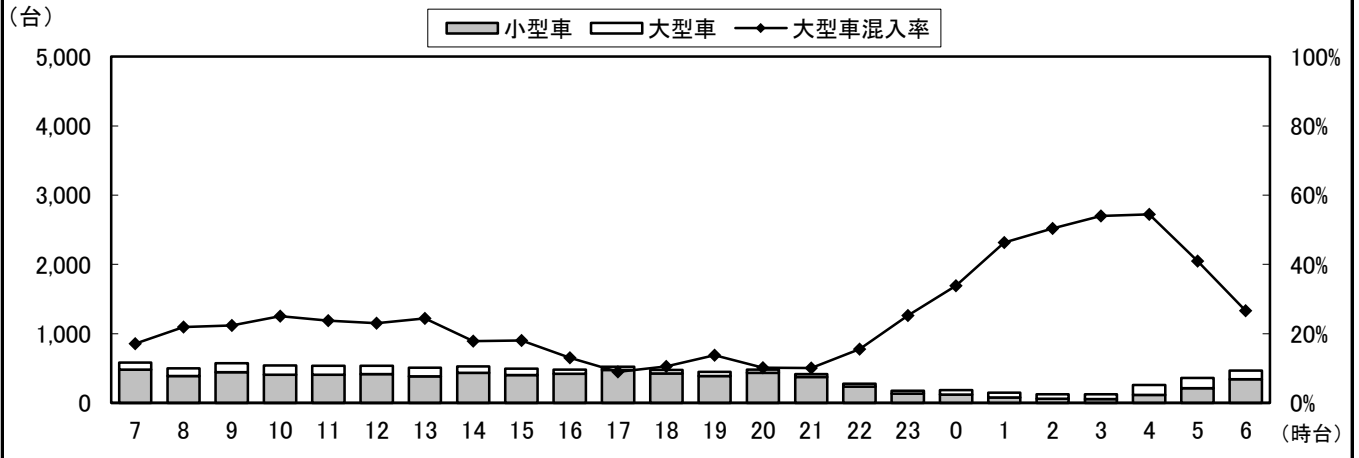
天候：晴れ

調査地点名：No. 60 鎌ヶ谷消防署前交差点

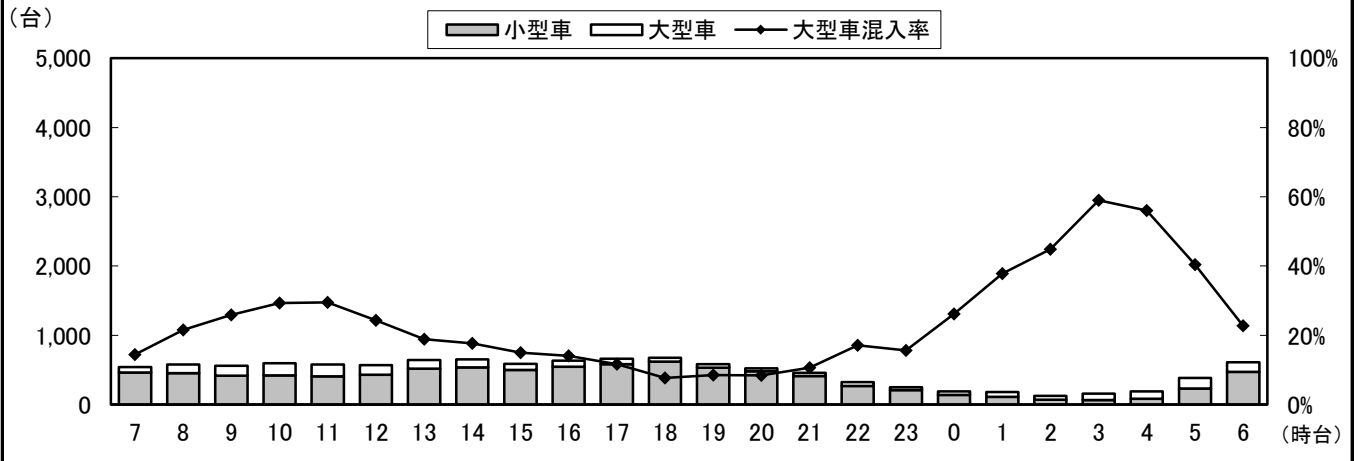
調査方向案内図



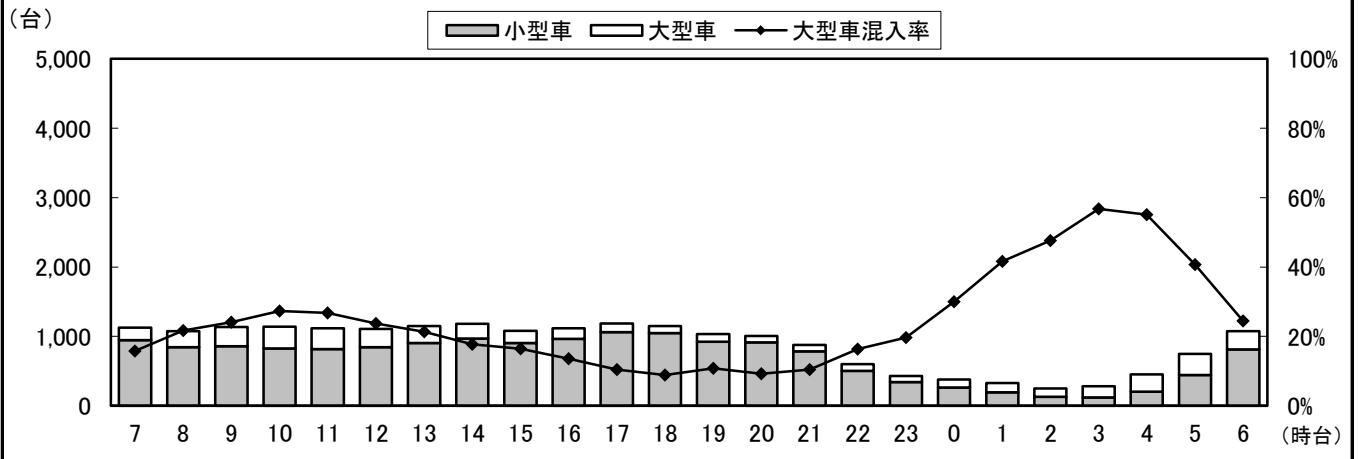
①断面流入(1+2)



①断面流出(3+6)



①断面計(1+2+3+6)



自動車類交通量変動図

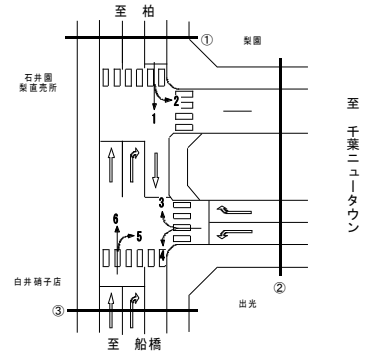
調査年月日：平成29年6月29日(木)

調査時間：7:00～翌7:00

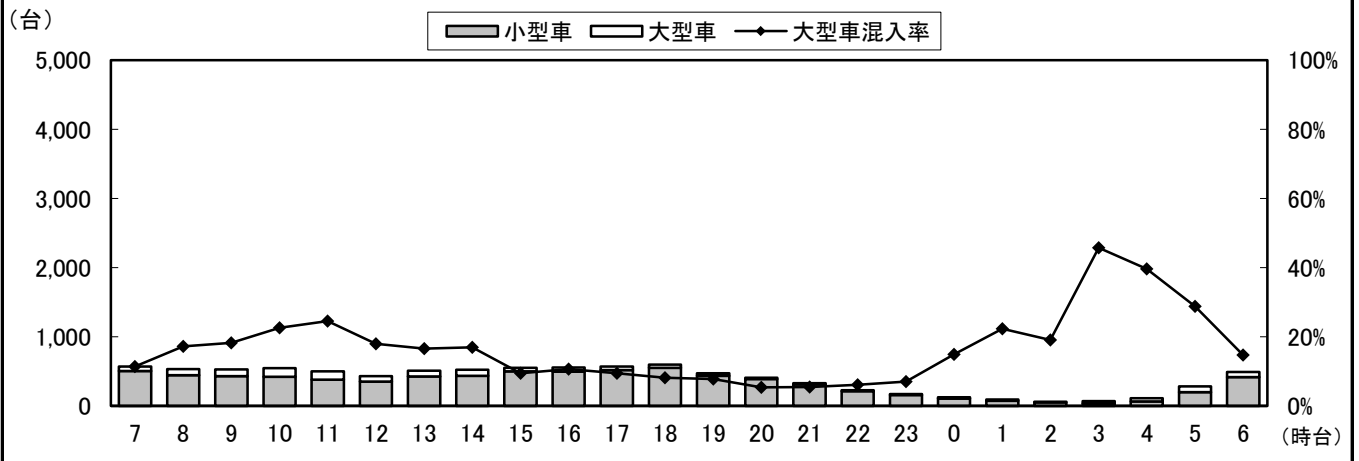
天候：晴れ

調査地点名：No. 60 鎌ヶ谷消防署前交差点

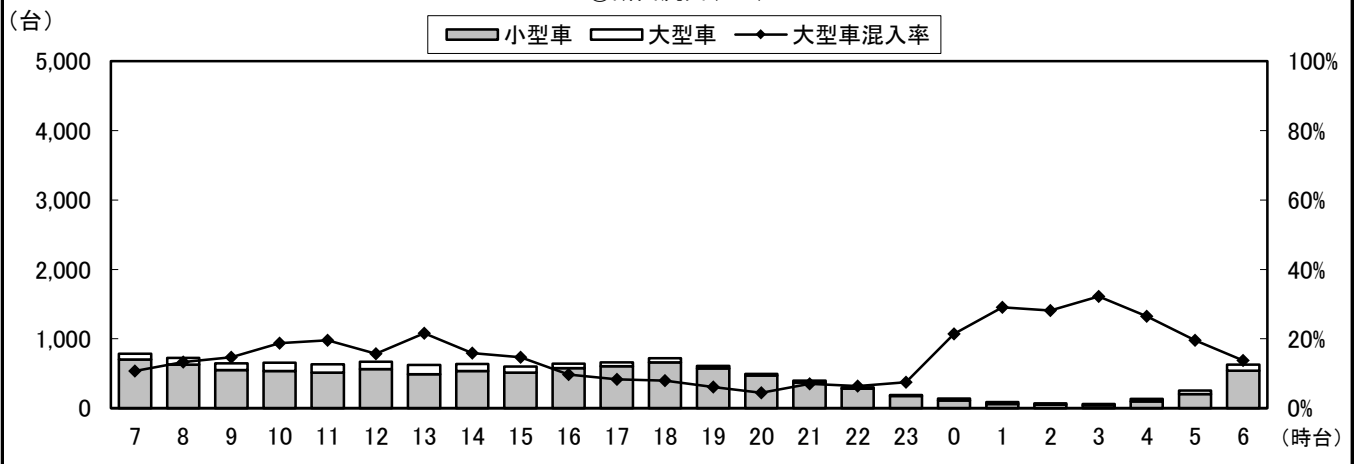
調査方向案内図



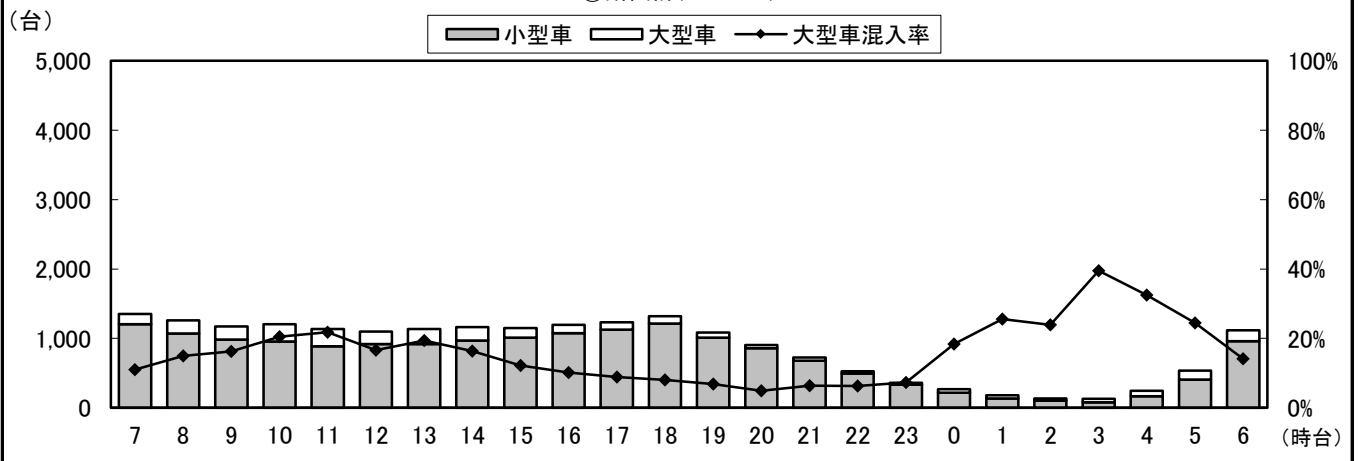
②断面流入(3+4)



②断面流出(2+5)



②断面計(3+4+2+5)



自動車類交通量変動図

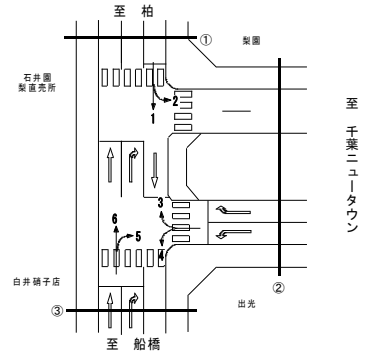
調査年月日：平成29年6月29日(木)

調査時間：7:00～翌7:00

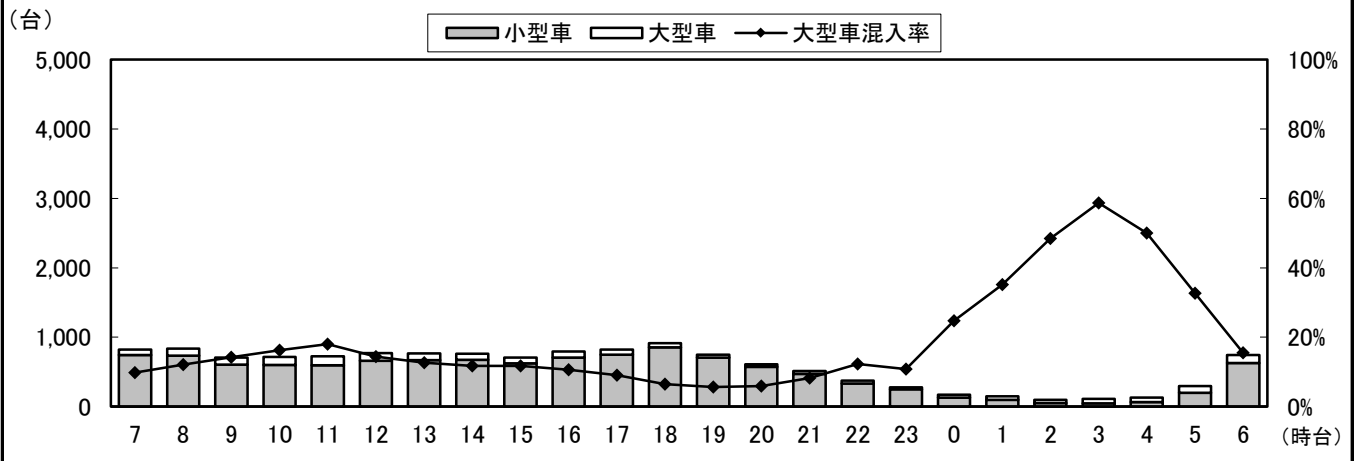
天候：晴れ

調査地点名：No. 60 鎌ヶ谷消防署前交差点

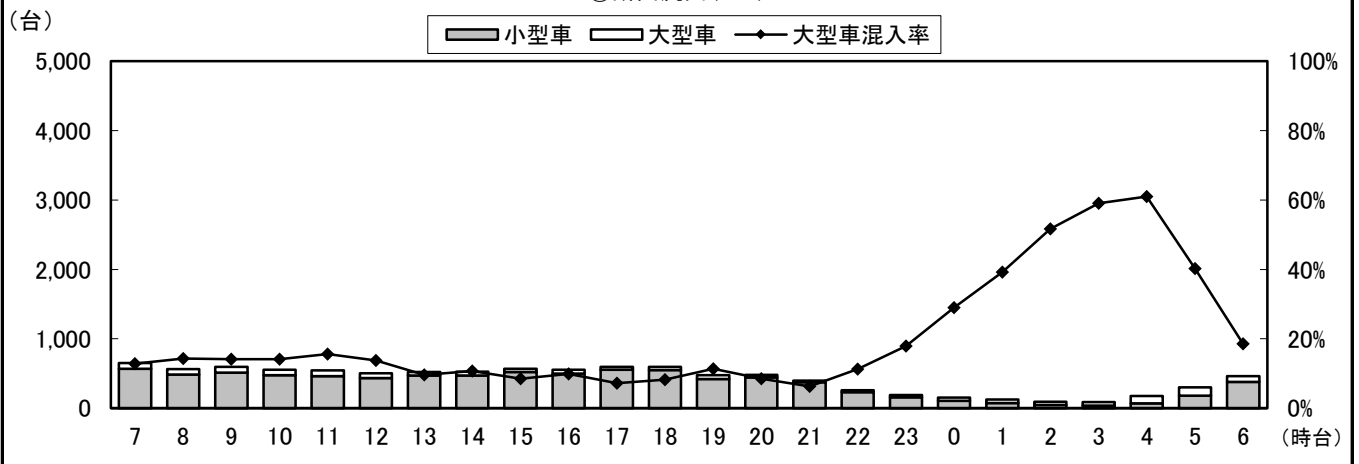
調査方向案内図



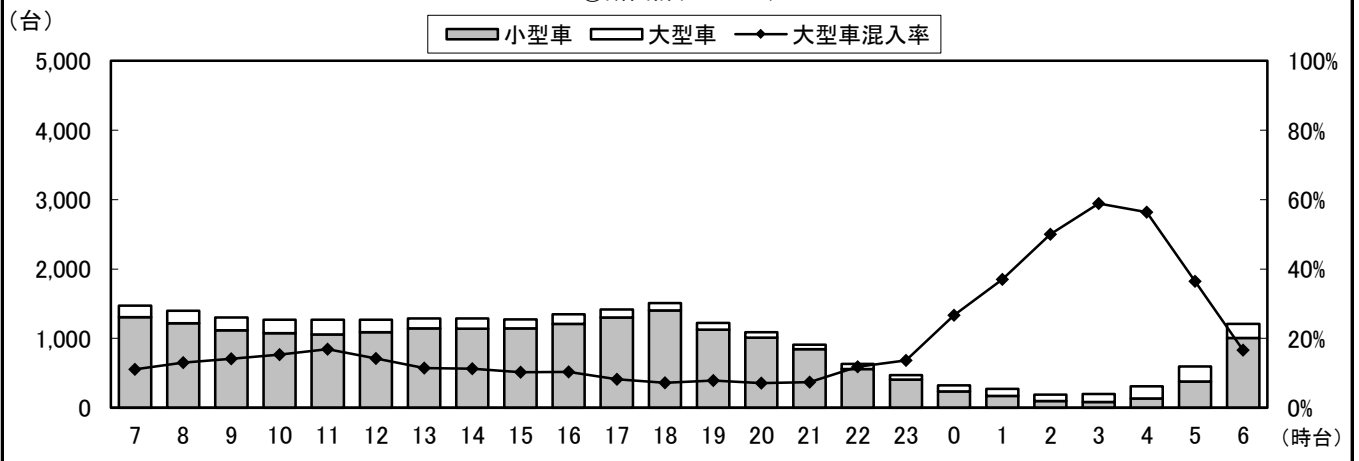
③断面流入(5+6)



③断面流出(1+4)



③断面計(5+6+1+4)



自動車類交通量変動図

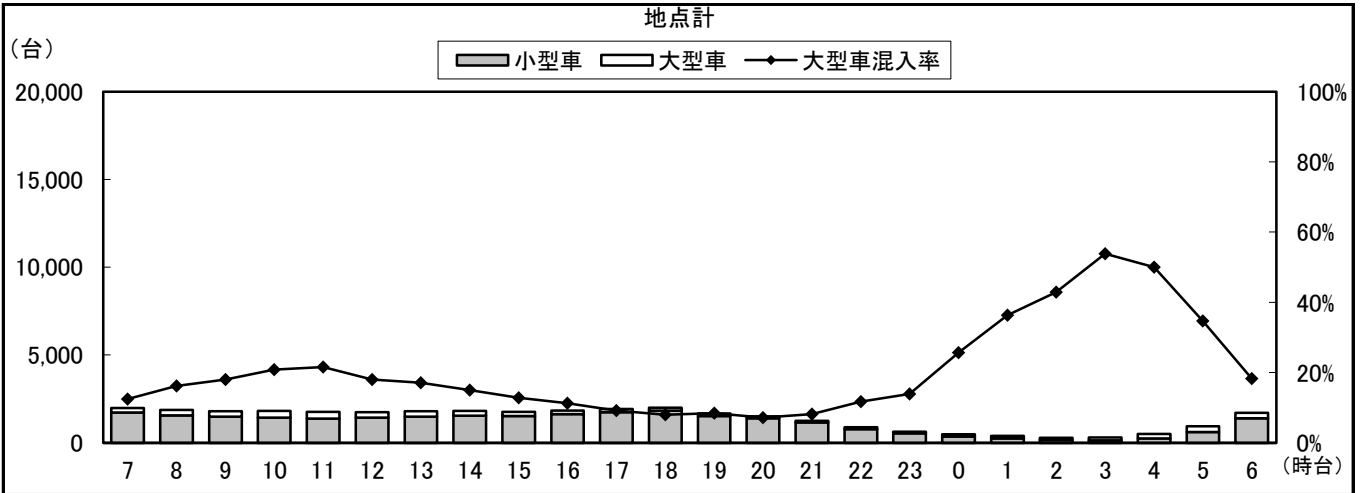
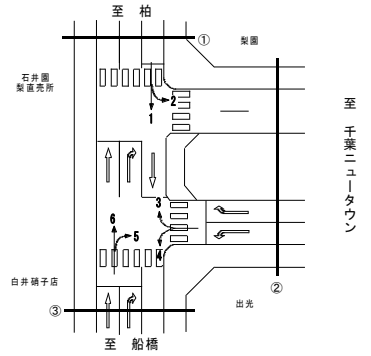
調査年月日：平成29年6月29日(木)

調査時間：7:00～翌7:00

天候：晴れ

調査地点名：No. 60 鎌ヶ谷消防署前交差点

調査方向案内図



自動車類交通量集計表

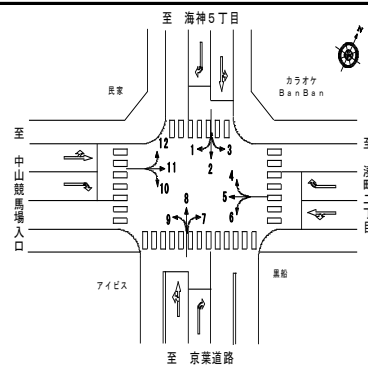
調査年月日：平成29年6月29日(木)

調査時間：7:00～翌7:00

天候：晴れ

調査地点名：No. 77 船橋中央病院前(仮)

調査方向案内図



方向 分類 時間帯	1								2							
	小型車 [台]	バス [台]	大型貨物車 [台]	大型車計 [台]	自動車類合計 [台]	大型車混入率 [%]	時間比率 [%]	二輪車 [台]	小型車 [台]	バス [台]	大型貨物車 [台]	大型車計 [台]	自動車類合計 [台]	大型車混入率 [%]	時間比率 [%]	二輪車 [台]
07:00-08:00	94	6	7	13	107	12.1%	5.2%	37	242	7	39	46	288	16.0%	6.1%	117
08:00-09:00	120	3	5	8	128	6.3%	6.3%	22	232	0	27	27	259	10.4%	5.5%	66
09:00-10:00	82	1	19	20	102	19.6%	5.0%	11	176	3	49	52	228	22.8%	4.8%	28
10:00-11:00	79	0	8	8	87	9.2%	4.2%	14	204	2	56	58	262	22.1%	5.6%	11
11:00-12:00	94	1	10	11	105	10.5%	5.1%	11	208	1	59	60	268	22.4%	5.7%	10
12:00-13:00	86	2	4	6	92	6.5%	4.5%	7	193	0	39	39	232	16.8%	4.9%	10
13:00-14:00	97	2	3	5	102	4.9%	5.0%	7	210	0	46	46	256	18.0%	5.4%	15
14:00-15:00	99	1	8	9	108	8.3%	5.3%	8	198	3	46	49	247	19.8%	5.2%	12
15:00-16:00	97	1	1	2	99	2.0%	4.8%	5	206	0	46	46	252	18.3%	5.3%	13
16:00-17:00	112	1	2	3	115	2.6%	5.6%	9	194	1	50	51	245	20.8%	5.2%	8
17:00-18:00	117	2	5	7	124	5.6%	6.1%	6	210	2	19	21	231	9.1%	4.9%	15
18:00-19:00	83	0	4	4	87	4.6%	4.2%	11	206	0	32	32	238	13.4%	5.1%	14
19:00-20:00	84	1	0	1	85	1.2%	4.2%	4	190	1	15	16	206	7.8%	4.4%	13
20:00-21:00	77	1	0	1	78	1.3%	3.8%	4	181	0	6	6	187	3.2%	4.0%	11
21:00-22:00	85	1	1	2	87	2.3%	4.2%	2	143	0	8	8	151	5.3%	3.2%	8
22:00-23:00	61	2	0	2	63	3.2%	3.1%	4	102	0	13	13	115	11.3%	2.4%	9
23:00-00:00	53	0	2	2	55	3.6%	2.7%	2	84	1	9	10	94	10.6%	2.0%	8
00:00-01:00	49	0	2	2	51	3.9%	2.5%	2	54	0	7	7	61	11.5%	1.3%	4
01:00-02:00	32	0	3	3	35	8.6%	1.7%	6	44	0	5	5	49	10.2%	1.0%	0
02:00-03:00	28	0	5	5	33	15.2%	1.6%	3	29	0	5	5	34	14.7%	0.7%	8
03:00-04:00	22	0	2	2	24	8.3%	1.2%	0	48	0	16	16	64	25.0%	1.4%	7
04:00-05:00	33	0	13	13	46	28.3%	2.2%	7	100	0	33	33	133	24.8%	2.8%	17
05:00-06:00	99	1	11	12	111	10.8%	5.4%	13	219	3	52	55	274	20.1%	5.8%	42
06:00-07:00	110	1	13	14	124	11.3%	6.1%	14	290	2	46	48	338	14.2%	7.2%	76
昼12時間計	1,160	20	76	96	1,256	7.6%	61.3%	148	2,479	19	508	527	3,006	17.5%	63.8%	319
24時間合計	1,893	27	128	155	2,048	7.6%	100.0%	209	3,963	26	723	749	4,712	15.9%	100.0%	522

方向 分類 時間帯	3								4							
	小型車 [台]	バス [台]	大型貨物車 [台]	大型車計 [台]	自動車類合計 [台]	大型車混入率 [%]	時間比率 [%]	二輪車 [台]	小型車 [台]	バス [台]	大型貨物車 [台]	大型車計 [台]	自動車類合計 [台]	大型車混入率 [%]	時間比率 [%]	二輪車 [台]
07:00-08:00	52	0	22	22	74	29.7%	5.4%	11	68	4	10	14	82	17.1%	4.0%	4
08:00-09:00	87	0	7	7	94	7.4%	6.8%	10	74	2	6	8	82	9.8%	4.0%	6
09:00-10:00	95	0	8	8	103	7.8%	7.5%	5	77	1	14	15	92	16.3%	4.5%	5
10:00-11:00	61	0	12	12	73	16.4%	5.3%	3	94	0	18	18	112	16.1%	5.5%	5
11:00-12:00	67	0	13	13	80	16.3%	5.8%	1	109	1	17	18	127	14.2%	6.3%	3
12:00-13:00	85	0	8	8	93	8.6%	6.7%	7	105	0	14	14	119	11.8%	5.9%	9
13:00-14:00	72	1	8	9	81	11.1%	5.9%	6	113	0	18	18	131	13.7%	6.5%	2
14:00-15:00	69	0	7	7	76	9.2%	5.5%	2	98	0	14	14	112	12.5%	5.5%	6
15:00-16:00	81	0	6	6	87	6.9%	6.3%	3	93	1	9	10	103	9.7%	5.1%	4
16:00-17:00	78	0	1	1	79	1.3%	5.7%	6	113	0	8	8	121	6.6%	6.0%	1
17:00-18:00	82	0	8	8	90	8.9%	6.5%	2	148	0	16	16	164	9.8%	8.1%	8
18:00-19:00	67	0	4	4	71	5.6%	5.1%	5	151	0	8	8	159	5.0%	7.8%	12
19:00-20:00	49	0	6	6	55	10.9%	4.0%	3	132	0	10	10	142	7.0%	7.0%	5
20:00-21:00	48	1	3	4	52	7.7%	3.8%	8	91	0	4	4	95	4.2%	4.7%	5
21:00-22:00	39	0	2	2	41	4.9%	3.0%	0	103	0	3	3	106	2.8%	5.2%	8
22:00-23:00	32	0	1	1	33	3.0%	2.4%	4	73	0	1	1	74	1.4%	3.6%	3
23:00-00:00	12	0	0	0	12	0.0%	0.9%	0	36	0	1	1	37	2.7%	1.8%	2
00:00-01:00	18	0	5	5	23	21.7%	1.7%	1	17	0	2	2	19	10.5%	0.9%	2
01:00-02:00	18	0	2	2	20	10.0%	1.4%	0	16	0	0	0	16	0.0%	0.8%	2
02:00-03:00	10	0	3	3	13	23.1%	0.9%	1	16	0	5	5	21	23.8%	1.0%	0
03:00-04:00	10	0	11	11	21	52.4%	1.5%	0	10	0	5	5	15	33.3%	0.7%	1
04:00-05:00	13	0	8	8	21	38.1%	1.5%	1	17	0	7	7	24	29.2%	1.2%	1
05:00-06:00	24	0	13	13	37	35.1%	2.7%	0	17	1	14	15	32	46.9%	1.6%	4
06:00-07:00	40	0	13	13	53	24.5%	3.8%	2	36	0	7	7	43	16.3%	2.1%	3
昼12時間計	896	1	104	105	1,001	10.5%	72.4%	61	1,243	9	152	161	1,404	11.5%	69.2%	65
24時間合計	1,209	2	171	173	1,382	12.5%	100.0%	81	1,807	10	211	221	2,028	10.9%	100.0%	101

自動車類交通量集計表

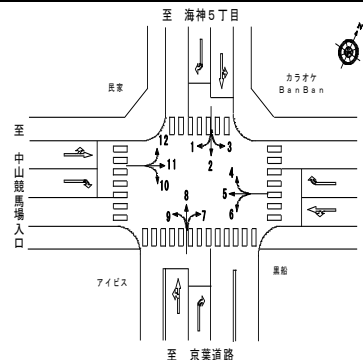
調査年月日：平成29年6月29日(木)

調査時間：7:00～翌7:00

天候：晴れ

調査地点名：No. 77 船橋中央病院前(仮)

調査方向案内図



方向 分類 時間帯	5								6							
	小型車 [台]	バス [台]	大型貨 物車 [台]	大型車 計 [台]	自動車 類合計 [台]	大型車 混入率 [%]	時間 比率 [%]	二輪車 [台]	小型車 [台]	バス [台]	大型貨 物車 [台]	大型車 計 [台]	自動車 類合計 [台]	大型車 混入率 [%]	時間 比率 [%]	二輪車 [台]
07:00-08:00	198	10	42	52	250	20.8%	4.0%	24	62	0	11	11	73	15.1%	5.9%	5
08:00-09:00	212	5	57	62	274	22.6%	4.4%	25	71	0	21	21	92	22.8%	7.4%	8
09:00-10:00	240	5	53	58	298	19.5%	4.8%	16	75	0	9	9	84	10.7%	6.8%	2
10:00-11:00	223	3	56	59	282	20.9%	4.5%	25	79	0	17	17	96	17.7%	7.7%	5
11:00-12:00	287	5	36	41	328	12.5%	5.2%	28	91	0	15	15	106	14.2%	8.6%	3
12:00-13:00	231	3	27	30	261	11.5%	4.2%	17	73	0	8	8	81	9.9%	6.5%	5
13:00-14:00	269	3	22	25	294	8.5%	4.7%	24	58	0	5	5	63	7.9%	5.1%	1
14:00-15:00	263	7	28	35	298	11.7%	4.8%	14	78	1	2	3	81	3.7%	6.5%	2
15:00-16:00	289	5	21	26	315	8.3%	5.0%	30	59	1	2	3	62	4.8%	5.0%	1
16:00-17:00	301	4	21	25	326	7.7%	5.2%	16	56	0	6	6	62	9.7%	5.0%	1
17:00-18:00	312	3	20	23	335	6.9%	5.4%	36	47	1	2	3	50	6.0%	4.0%	1
18:00-19:00	317	3	10	13	330	3.9%	5.3%	34	49	0	4	4	53	7.5%	4.3%	1
19:00-20:00	313	4	13	17	330	5.2%	5.3%	19	34	0	1	1	35	2.9%	2.8%	3
20:00-21:00	290	2	7	9	299	3.0%	4.8%	28	40	0	2	2	42	4.8%	3.4%	1
21:00-22:00	227	2	22	24	251	9.6%	4.0%	20	29	0	1	1	30	3.3%	2.4%	1
22:00-23:00	205	2	11	13	218	6.0%	3.5%	17	31	0	2	2	33	6.1%	2.7%	0
23:00-00:00	164	0	17	17	181	9.4%	2.9%	14	24	0	2	2	26	7.7%	2.1%	1
00:00-01:00	177	0	24	24	201	11.9%	3.2%	7	9	0	2	2	11	18.2%	0.9%	0
01:00-02:00	147	0	16	16	163	9.8%	2.6%	3	15	0	2	2	17	11.8%	1.4%	0
02:00-03:00	100	0	35	35	135	25.9%	2.2%	2	13	0	0	0	13	0.0%	1.0%	6
03:00-04:00	100	0	54	54	154	35.1%	2.5%	2	5	0	3	3	8	37.5%	0.6%	3
04:00-05:00	103	0	69	69	172	40.1%	2.8%	10	12	0	3	3	15	20.0%	1.2%	1
05:00-06:00	172	2	94	96	268	35.8%	4.3%	13	22	0	7	7	29	24.1%	2.3%	3
06:00-07:00	221	15	52	67	288	23.3%	4.6%	22	70	1	6	7	77	9.1%	6.2%	1
昼12時間計	3,142	56	393	449	3,591	12.5%	57.4%	289	798	3	102	105	903	11.6%	72.9%	35
24時間合計	5,361	83	807	890	6,251	14.2%	100.0%	446	1,102	4	133	137	1,239	11.1%	100.0%	55

方向 分類 時間帯	7								8							
	小型車 [台]	バス [台]	大型貨 物車 [台]	大型車 計 [台]	自動車 類合計 [台]	大型車 混入率 [%]	時間 比率 [%]	二輪車 [台]	小型車 [台]	バス [台]	大型貨 物車 [台]	大型車 計 [台]	自動車 類合計 [台]	大型車 混入率 [%]	時間 比率 [%]	二輪車 [台]
07:00-08:00	40	2	13	15	55	27.3%	3.8%	4	177	0	53	53	230	23.0%	4.4%	21
08:00-09:00	66	1	6	7	73	9.6%	5.0%	2	210	4	54	58	268	21.6%	5.1%	9
09:00-10:00	90	2	16	18	108	16.7%	7.4%	2	233	1	73	74	307	24.1%	5.9%	9
10:00-11:00	87	0	11	11	98	11.2%	6.7%	3	212	1	77	78	290	26.9%	5.5%	10
11:00-12:00	93	0	10	10	103	9.7%	7.0%	5	226	1	71	72	298	24.2%	5.7%	9
12:00-13:00	80	0	15	15	95	15.8%	6.5%	3	216	1	46	47	263	17.9%	5.0%	14
13:00-14:00	82	0	11	11	93	11.8%	6.4%	4	259	0	68	68	327	20.8%	6.2%	13
14:00-15:00	92	1	11	12	104	11.5%	7.1%	3	247	1	59	60	307	19.5%	5.9%	14
15:00-16:00	80	2	9	11	91	12.1%	6.2%	3	244	2	37	39	283	13.8%	5.4%	11
16:00-17:00	78	0	4	4	82	4.9%	5.6%	7	288	2	46	48	336	14.3%	6.4%	24
17:00-18:00	77	2	3	5	82	6.1%	5.6%	10	338	3	33	36	374	9.6%	7.1%	99
18:00-19:00	66	2	3	5	71	7.0%	4.9%	10	330	3	17	20	350	5.7%	6.7%	78
19:00-20:00	43	3	3	6	49	12.2%	3.3%	7	367	2	7	9	376	2.4%	7.2%	72
20:00-21:00	61	0	2	2	63	3.2%	4.3%	6	267	5	13	18	285	6.3%	5.4%	48
21:00-22:00	64	1	2	3	67	4.5%	4.6%	4	266	0	3	3	269	1.1%	5.1%	39
22:00-23:00	40	0	2	2	42	4.8%	2.9%	6	155	0	2	2	157	1.3%	3.0%	21
23:00-00:00	39	0	2	2	41	4.9%	2.8%	5	93	0	3	3	96	3.1%	1.8%	10
00:00-01:00	22	0	1	1	23	4.3%	1.6%	1	45	0	7	7	52	13.5%	1.0%	7
01:00-02:00	16	0	1	1	17	5.9%	1.2%	3	35	1	4	5	40	12.5%	0.8%	6
02:00-03:00	14	0	0	0	14	0.0%	1.0%	6	23	0	4	4	27	14.8%	0.5%	7
03:00-04:00	8	0	5	5	13	38.5%	0.9%	1	35	0	4	4	39	10.3%	0.7%	4
04:00-05:00	10	0	3	3	13	23.1%	0.9%	2	34	0	9	9	43	20.9%	0.8%	6
05:00-06:00	18	0	5	5	23	21.7%	1.6%	1	41	0	33	33	74	44.6%	1.4%	1
06:00-07:00	35	0	8	8	43	18.6%	2.9%	1	116	0	31	31	147	21.1%	2.8%	7
昼12時間計	931	12	112	124	1,055	11.8%	72.1%	56	2,980	19	634	653	3,633	18.0%	69.4%	311
24時間合計	1,301	16	146	162	1,463	11.1%	100.0%	99	4,457	27	754	781	5,238	14.9%	100.0%	539

自動車類交通量集計表

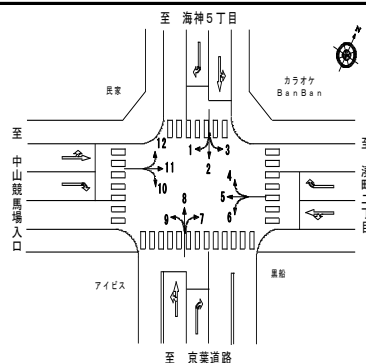
調査年月日：平成29年6月29日(木)

調査時間：7:00～翌7:00

天候：晴れ

調査地点名：No. 77 船橋中央病院前(仮)

調査方向案内図



方向 分類 時間帯	9								10							
	小型車 [台]	バス [台]	大型貨 物車 [台]	大型車 計 [台]	自動車 類合計 [台]	大型車 混入率 [%]	時間 比率 [%]	二輪車 [台]	小型車 [台]	バス [台]	大型貨 物車 [台]	大型車 計 [台]	自動車 類合計 [台]	大型車 混入率 [%]	時間 比率 [%]	二輪車 [台]
07:00-08:00	7	0	3	3	10	30.0%	4.5%	1	25	1	0	1	26	3.8%	9.6%	0
08:00-09:00	10	1	1	2	12	16.7%	5.4%	0	22	3	4	7	29	24.1%	10.7%	1
09:00-10:00	13	0	1	1	14	7.1%	6.3%	0	18	1	0	1	19	5.3%	7.0%	3
10:00-11:00	7	0	0	0	7	0.0%	3.2%	2	25	0	2	2	27	7.4%	10.0%	1
11:00-12:00	15	0	2	2	17	11.8%	7.7%	1	12	0	1	1	13	7.7%	4.8%	2
12:00-13:00	12	0	0	0	12	0.0%	5.4%	2	11	0	2	2	13	15.4%	4.8%	2
13:00-14:00	11	0	2	2	13	15.4%	5.9%	0	12	0	1	1	13	7.7%	4.8%	0
14:00-15:00	14	1	1	2	16	12.5%	7.2%	1	9	0	2	2	11	18.2%	4.1%	0
15:00-16:00	17	0	0	0	17	0.0%	7.7%	1	19	0	1	1	20	5.0%	7.4%	2
16:00-17:00	17	1	0	1	18	5.6%	8.1%	3	14	0	0	0	14	0.0%	5.2%	1
17:00-18:00	10	0	0	0	10	0.0%	4.5%	1	7	0	0	0	7	0.0%	2.6%	0
18:00-19:00	7	1	2	3	10	30.0%	4.5%	2	10	0	2	2	12	16.7%	4.4%	0
19:00-20:00	7	0	0	0	7	0.0%	3.2%	0	10	0	1	1	11	9.1%	4.1%	0
20:00-21:00	10	0	0	0	10	0.0%	4.5%	0	6	1	1	2	8	25.0%	3.0%	0
21:00-22:00	8	0	0	0	8	0.0%	3.6%	1	5	0	2	2	7	28.6%	2.6%	1
22:00-23:00	8	0	0	0	8	0.0%	3.6%	1	5	0	0	0	5	0.0%	1.9%	0
23:00-00:00	4	0	0	0	4	0.0%	1.8%	0	6	0	0	0	6	0.0%	2.2%	0
00:00-01:00	6	0	0	0	6	0.0%	2.7%	0	1	0	0	0	1	0.0%	0.4%	1
01:00-02:00	2	0	2	2	4	50.0%	1.8%	2	5	0	0	0	5	0.0%	1.9%	0
02:00-03:00	3	0	0	0	3	0.0%	1.4%	1	3	0	0	0	3	0.0%	1.1%	0
03:00-04:00	1	0	0	0	1	0.0%	0.5%	1	2	0	1	1	3	33.3%	1.1%	0
04:00-05:00	4	0	1	1	5	20.0%	2.3%	0	3	0	0	0	3	0.0%	1.1%	0
05:00-06:00	1	0	0	0	1	0.0%	0.5%	0	7	0	1	1	8	12.5%	3.0%	0
06:00-07:00	8	0	1	1	9	11.1%	4.1%	0	5	1	0	1	6	16.7%	2.2%	1
昼12時間計	140	4	12	16	156	10.3%	70.3%	14	184	5	15	20	204	9.8%	75.6%	12
24時間合計	202	4	16	20	222	9.0%	100.0%	20	242	7	21	28	270	10.4%	100.0%	15

方向 分類 時間帯	11								12							
	小型車 [台]	バス [台]	大型貨 物車 [台]	大型車 計 [台]	自動車 類合計 [台]	大型車 混入率 [%]	時間 比率 [%]	二輪車 [台]	小型車 [台]	バス [台]	大型貨 物車 [台]	大型車 計 [台]	自動車 類合計 [台]	大型車 混入率 [%]	時間 比率 [%]	二輪車 [台]
07:00-08:00	266	6	50	56	322	17.4%	4.8%	33	75	1	10	11	86	12.8%	3.9%	6
08:00-09:00	283	7	54	61	344	17.7%	5.1%	35	75	1	8	9	84	10.7%	3.8%	2
09:00-10:00	279	5	58	63	342	18.4%	5.1%	20	71	1	10	11	82	13.4%	3.7%	4
10:00-11:00	268	2	34	36	304	11.8%	4.5%	18	66	0	6	6	72	8.3%	3.2%	2
11:00-12:00	286	4	52	56	342	16.4%	5.1%	19	95	3	11	14	109	12.8%	4.9%	4
12:00-13:00	272	3	55	58	330	17.6%	4.9%	13	92	2	8	10	102	9.8%	4.6%	2
13:00-14:00	327	3	30	33	360	9.2%	5.3%	21	96	3	5	8	104	7.7%	4.7%	6
14:00-15:00	328	5	32	37	365	10.1%	5.4%	29	117	0	7	7	124	5.6%	5.6%	7
15:00-16:00	305	2	31	33	338	9.8%	5.0%	22	92	1	7	8	100	8.0%	4.5%	3
16:00-17:00	304	3	22	25	329	7.6%	4.9%	22	140	2	6	8	148	5.4%	6.6%	2
17:00-18:00	298	3	21	24	322	7.5%	4.8%	29	138	1	7	8	146	5.5%	6.6%	12
18:00-19:00	264	3	13	16	280	5.7%	4.2%	34	174	0	4	4	178	2.2%	8.0%	12
19:00-20:00	255	4	17	21	276	7.6%	4.1%	25	143	1	4	5	148	3.4%	6.6%	5
20:00-21:00	247	2	14	16	263	6.1%	3.9%	19	125	1	5	6	131	4.6%	5.9%	5
21:00-22:00	242	2	10	12	254	4.7%	3.8%	15	104	1	3	4	108	3.7%	4.8%	8
22:00-23:00	199	3	14	17	216	7.9%	3.2%	22	86	1	3	4	90	4.4%	4.0%	8
23:00-00:00	181	3	11	14	195	7.2%	2.9%	14	81	0	2	2	83	2.4%	3.7%	10
00:00-01:00	163	1	17	18	181	9.9%	2.7%	9	55	0	1	1	56	1.8%	2.5%	3
01:00-02:00	185	1	35	36	221	16.3%	3.3%	9	53	3	5	8	61	13.1%	2.7%	8
02:00-03:00	170	0	29	29	199	14.6%	3.0%	9	32	0	7	7	39	17.9%	1.7%	4
03:00-04:00	122	0	63	63	185	34.1%	2.7%	5	21	0	4	4	25	16.0%	1.1%	1
04:00-05:00	101	0	79	79	180	43.9%	2.7%	14	25	0	2	2	27	7.4%	1.2%	2
05:00-06:00	155	0	107	107	262	40.8%	3.9%	16	33	0	8	8	41	19.5%	1.8%	3
06:00-07:00	237	2	87	89	326	27.3%	4.8%	27	75	2	8	10	85	11.8%	3.8%	4
昼12時間計	3,480	46	452	498	3,978	12.5%	59.1%	295	1,231	15	89	104	1,335	7.8%	59.9%	62
24時間合計	5,737	64	935	999	6,736	14.8%	100.0%	479	2,064	24	141	165	2,229	7.4%	100.0%	123

自動車類交通量集計表

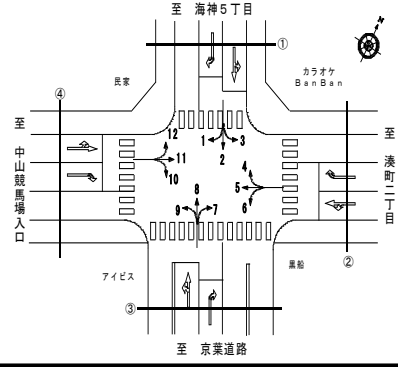
調査年月日：平成29年6月29日(木)

調査時間：7:00～翌7:00

天候：晴れ

調査地点名：No. 77 船橋中央病院前(仮)

調査方向案内図



方向 分類 時間帯	①断面流入(1+2+3)								①断面流出(4+8+12)							
	小型車 [台]	バス [台]	大型貨 物車 [台]	大型車 計 [台]	自動車 類合計 [台]	大型車 混入率 [%]	時間 比率 [%]	二輪車 [台]	小型車 [台]	バス [台]	大型貨 物車 [台]	大型車 計 [台]	自動車 類合計 [台]	大型車 混入率 [%]	時間 比率 [%]	二輪車 [台]
07:00-08:00	388	13	68	81	469	17.3%	5.8%	165	320	5	73	78	398	19.6%	4.2%	31
08:00-09:00	439	3	39	42	481	8.7%	5.9%	98	359	7	68	75	434	17.3%	4.6%	17
09:00-10:00	353	4	76	80	433	18.5%	5.3%	44	381	3	97	100	481	20.8%	5.1%	18
10:00-11:00	344	2	76	78	422	18.5%	5.2%	28	372	1	101	102	474	21.5%	5.0%	17
11:00-12:00	369	2	82	84	453	18.5%	5.6%	22	430	5	99	104	534	19.5%	5.6%	16
12:00-13:00	364	2	51	53	417	12.7%	5.1%	24	413	3	68	71	484	14.7%	5.1%	25
13:00-14:00	379	3	57	60	439	13.7%	5.4%	28	468	3	91	94	562	16.7%	5.9%	21
14:00-15:00	366	4	61	65	431	15.1%	5.3%	22	462	1	80	81	543	14.9%	5.7%	27
15:00-16:00	384	1	53	54	438	12.3%	5.4%	21	429	4	53	57	486	11.7%	5.1%	18
16:00-17:00	384	2	53	55	439	12.5%	5.4%	23	541	4	60	64	605	10.6%	6.4%	27
17:00-18:00	409	4	32	36	445	8.1%	5.5%	23	624	4	56	60	684	8.8%	7.2%	119
18:00-19:00	356	0	40	40	396	10.1%	4.9%	30	655	3	29	32	687	4.7%	7.2%	102
19:00-20:00	323	2	21	23	346	6.6%	4.2%	20	642	3	21	24	666	3.6%	7.0%	82
20:00-21:00	306	2	9	11	317	3.5%	3.9%	23	483	6	22	28	511	5.5%	5.4%	58
21:00-22:00	267	1	11	12	279	4.3%	3.4%	10	473	1	9	10	483	2.1%	5.1%	55
22:00-23:00	195	2	14	16	211	7.6%	2.6%	17	314	1	6	7	321	2.2%	3.4%	32
23:00-00:00	149	1	11	12	161	7.5%	2.0%	10	210	0	6	6	216	2.8%	2.3%	22
00:00-01:00	121	0	14	14	135	10.4%	1.7%	7	117	0	10	10	127	7.9%	1.3%	12
01:00-02:00	94	0	10	10	104	9.6%	1.3%	6	104	4	9	13	117	11.1%	1.2%	16
02:00-03:00	67	0	13	13	80	16.3%	1.0%	12	71	0	16	16	87	18.4%	0.9%	11
03:00-04:00	80	0	29	29	109	26.6%	1.3%	7	66	0	13	13	79	16.5%	0.8%	6
04:00-05:00	146	0	54	54	200	27.0%	2.5%	25	76	0	18	18	94	19.1%	1.0%	9
05:00-06:00	342	4	76	80	422	19.0%	5.2%	55	91	1	55	56	147	38.1%	1.5%	8
06:00-07:00	440	3	72	75	515	14.6%	6.3%	92	227	2	46	48	275	17.5%	2.9%	14
昼12時間計	4,535	40	688	728	5,263	13.8%	64.6%	528	5,454	43	875	918	6,372	14.4%	67.1%	438
24時間合計	7,065	55	1,022	1,077	8,142	13.2%	100.0%	812	8,328	61	1,106	1,167	9,495	12.3%	100.0%	763

方向 分類 時間帯	①断面計(1+2+3+4+8+12)							
	小型車 [台]	バス [台]	大型貨 物車 [台]	大型車 計 [台]	自動車 類合計 [台]	大型車 混入率 [%]	時間 比率 [%]	二輪車 [台]
07:00-08:00	708	18	141	159	867	18.3%	4.9%	196
08:00-09:00	798	10	107	117	915	12.8%	5.2%	115
09:00-10:00	734	7	173	180	914	19.7%	5.2%	62
10:00-11:00	716	3	177	180	896	20.1%	5.1%	45
11:00-12:00	799	7	181	188	987	19.0%	5.6%	38
12:00-13:00	777	5	119	124	901	13.8%	5.1%	49
13:00-14:00	847	6	148	154	1,001	15.4%	5.7%	49
14:00-15:00	828	5	141	146	974	15.0%	5.5%	49
15:00-16:00	813	5	106	111	924	12.0%	5.2%	39
16:00-17:00	925	6	113	119	1,044	11.4%	5.9%	50
17:00-18:00	1,033	8	88	96	1,129	8.5%	6.4%	142
18:00-19:00	1,011	3	69	72	1,083	6.6%	6.1%	132
19:00-20:00	965	5	42	47	1,012	4.6%	5.7%	102
20:00-21:00	789	8	31	39	828	4.7%	4.7%	81
21:00-22:00	740	2	20	22	762	2.9%	4.3%	65
22:00-23:00	509	3	20	23	532	4.3%	3.0%	49
23:00-00:00	359	1	17	18	377	4.8%	2.1%	32
00:00-01:00	238	0	24	24	262	9.2%	1.5%	19
01:00-02:00	198	4	19	23	221	10.4%	1.3%	22
02:00-03:00	138	0	29	29	167	17.4%	0.9%	23
03:00-04:00	146	0	42	42	188	22.3%	1.1%	13
04:00-05:00	222	0	72	72	294	24.5%	1.7%	34
05:00-06:00	433	5	131	136	569	23.9%	3.2%	63
06:00-07:00	667	5	118	123	790	15.6%	4.5%	106
昼12時間計	9,989	83	1,563	1,646	11,635	14.1%	66.0%	966
24時間合計	15,393	116	2,128	2,244	17,637	12.7%	100.0%	1,575

自動車類交通量集計表

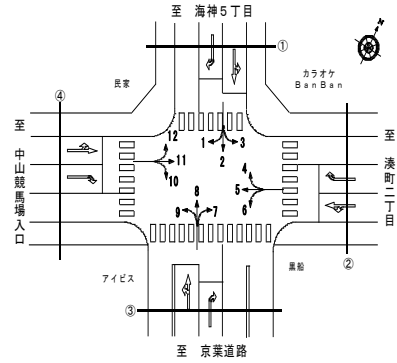
調査年月日：平成29年6月29日(木)

調査時間：7:00～翌7:00

天候：晴れ

調査地点名：No. 77 船橋中央病院前(仮)

調査方向案内図



方向 分類 時間帯	②断面流入(4+5+6)								②断面流出(3+7+11)							
	小型車 [台]	バス [台]	大型貨 物車 [台]	大型車 計 [台]	自動車 類合計 [台]	大型車 混入率 [%]	時間 比率 [%]	二輪車 [台]	小型車 [台]	バス [台]	大型貨 物車 [台]	大型車 計 [台]	自動車 類合計 [台]	大型車 混入率 [%]	時間 比率 [%]	二輪車 [台]
07:00-08:00	328	14	63	77	405	19.0%	4.3%	33	358	8	85	93	451	20.6%	4.7%	48
08:00-09:00	357	7	84	91	448	20.3%	4.7%	39	436	8	67	75	511	14.7%	5.3%	47
09:00-10:00	392	6	76	82	474	17.3%	5.0%	23	464	7	82	89	553	16.1%	5.8%	27
10:00-11:00	396	3	91	94	490	19.2%	5.1%	35	416	2	57	59	475	12.4%	5.0%	24
11:00-12:00	487	6	68	74	561	13.2%	5.9%	34	446	4	75	79	525	15.0%	5.5%	25
12:00-13:00	409	3	49	52	461	11.3%	4.8%	31	437	3	78	81	518	15.6%	5.4%	23
13:00-14:00	440	3	45	48	488	9.8%	5.1%	27	481	4	49	53	534	9.9%	5.6%	31
14:00-15:00	439	8	44	52	491	10.6%	5.2%	22	489	6	50	56	545	10.3%	5.7%	34
15:00-16:00	441	7	32	39	480	8.1%	5.0%	35	466	4	46	50	516	9.7%	5.4%	28
16:00-17:00	470	4	35	39	509	7.7%	5.3%	18	460	3	27	30	490	6.1%	5.1%	35
17:00-18:00	507	4	38	42	549	7.7%	5.8%	45	457	5	32	37	494	7.5%	5.2%	41
18:00-19:00	517	3	22	25	542	4.6%	5.7%	47	397	5	20	25	422	5.9%	4.4%	49
19:00-20:00	479	4	24	28	507	5.5%	5.3%	27	347	7	26	33	380	8.7%	4.0%	35
20:00-21:00	421	2	13	15	436	3.4%	4.6%	34	356	3	19	22	378	5.8%	3.9%	33
21:00-22:00	359	2	26	28	387	7.2%	4.1%	29	345	3	14	17	362	4.7%	3.8%	19
22:00-23:00	309	2	14	16	325	4.9%	3.4%	20	271	3	17	20	291	6.9%	3.0%	32
23:00-00:00	224	0	20	20	244	8.2%	2.6%	17	232	3	13	16	248	6.5%	2.6%	19
00:00-01:00	203	0	28	28	231	12.1%	2.4%	9	203	1	23	24	227	10.6%	2.4%	11
01:00-02:00	178	0	18	18	196	9.2%	2.1%	5	219	1	38	39	258	15.1%	2.7%	12
02:00-03:00	129	0	40	40	169	23.7%	1.8%	8	194	0	32	32	226	14.2%	2.4%	16
03:00-04:00	115	0	62	62	177	35.0%	1.9%	6	140	0	79	79	219	36.1%	2.3%	6
04:00-05:00	132	0	79	79	211	37.4%	2.2%	12	124	0	90	90	214	42.1%	2.2%	17
05:00-06:00	211	3	115	118	329	35.9%	3.5%	20	197	0	125	125	322	38.8%	3.4%	17
06:00-07:00	327	16	65	81	408	19.9%	4.3%	26	312	2	108	110	422	26.1%	4.4%	30
昼12時間計	5,183	68	647	715	5,898	12.1%	62.0%	389	5,307	59	668	727	6,034	12.0%	63.0%	412
24時間合計	8,270	97	1,151	1,248	9,518	13.1%	100.0%	602	8,247	82	1,252	1,334	9,581	13.9%	100.0%	659

方向 分類 時間帯	②断面計(4+5+6+3+7+11)							
	小型車 [台]	バス [台]	大型貨 物車 [台]	大型車 計 [台]	自動車 類合計 [台]	大型車 混入率 [%]	時間 比率 [%]	二輪車 [台]
07:00-08:00	686	22	148	170	856	19.9%	4.5%	81
08:00-09:00	793	15	151	166	959	17.3%	5.0%	86
09:00-10:00	856	13	158	171	1,027	16.7%	5.4%	50
10:00-11:00	812	5	148	153	965	15.9%	5.1%	59
11:00-12:00	933	10	143	153	1,086	14.1%	5.7%	59
12:00-13:00	846	6	127	133	979	13.6%	5.1%	54
13:00-14:00	921	7	94	101	1,022	9.9%	5.4%	58
14:00-15:00	928	14	94	108	1,036	10.4%	5.4%	56
15:00-16:00	907	11	78	89	996	8.9%	5.2%	63
16:00-17:00	930	7	62	69	999	6.9%	5.2%	53
17:00-18:00	964	9	70	79	1,043	7.6%	5.5%	86
18:00-19:00	914	8	42	50	964	5.2%	5.0%	96
19:00-20:00	826	11	50	61	887	6.9%	4.6%	62
20:00-21:00	777	5	32	37	814	4.5%	4.3%	67
21:00-22:00	704	5	40	45	749	6.0%	3.9%	48
22:00-23:00	580	5	31	36	616	5.8%	3.2%	52
23:00-00:00	456	3	33	36	492	7.3%	2.6%	36
00:00-01:00	406	1	51	52	458	11.4%	2.4%	20
01:00-02:00	397	1	56	57	454	12.6%	2.4%	17
02:00-03:00	323	0	72	72	395	18.2%	2.1%	24
03:00-04:00	255	0	141	141	396	35.6%	2.1%	12
04:00-05:00	256	0	169	169	425	39.8%	2.2%	29
05:00-06:00	408	3	240	243	651	37.3%	3.4%	37
06:00-07:00	639	18	173	191	830	23.0%	4.3%	56
昼12時間計	10,490	127	1,315	1,442	11,932	12.1%	62.5%	801
24時間合計	16,517	179	2,403	2,582	19,099	13.5%	100.0%	1,261

自動車類交通量集計表

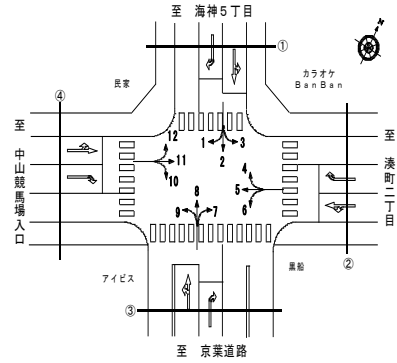
調査年月日：平成29年6月29日(木)

調査時間：7:00～翌7:00

天候：晴れ

調査地点名：No. 77 船橋中央病院前(仮)

調査方向案内図



方向 分類 時間帯	③断面流入(7+8+9)								③断面流出(2+6+10)							
	小型車 [台]	バス [台]	大型貨 物車 [台]	大型車 計 [台]	自動車 類合計 [台]	大型車 混入率 [%]	時間 比率 [%]	二輪車 [台]	小型車 [台]	バス [台]	大型貨 物車 [台]	大型車 計 [台]	自動車 類合計 [台]	大型車 混入率 [%]	時間 比率 [%]	二輪車 [台]
07:00-08:00	224	2	69	71	295	24.1%	4.3%	26	329	8	50	58	387	15.0%	6.2%	122
08:00-09:00	286	6	61	67	353	19.0%	5.1%	11	325	3	52	55	380	14.5%	6.1%	75
09:00-10:00	336	3	90	93	429	21.7%	6.2%	11	269	4	58	62	331	18.7%	5.3%	33
10:00-11:00	306	1	88	89	395	22.5%	5.7%	15	308	2	75	77	385	20.0%	6.2%	17
11:00-12:00	334	1	83	84	418	20.1%	6.0%	15	311	1	75	76	387	19.6%	6.2%	15
12:00-13:00	308	1	61	62	370	16.8%	5.3%	19	277	0	49	49	326	15.0%	5.2%	17
13:00-14:00	352	0	81	81	433	18.7%	6.3%	17	280	0	52	52	332	15.7%	5.3%	16
14:00-15:00	353	3	71	74	427	17.3%	6.2%	18	285	4	50	54	339	15.9%	5.4%	14
15:00-16:00	341	4	46	50	391	12.8%	5.6%	15	284	1	49	50	334	15.0%	5.4%	16
16:00-17:00	383	3	50	53	436	12.2%	6.3%	34	264	1	56	57	321	17.8%	5.2%	10
17:00-18:00	425	5	36	41	466	8.8%	6.7%	110	264	3	21	24	288	8.3%	4.6%	16
18:00-19:00	403	6	22	28	431	6.5%	6.2%	90	265	0	38	38	303	12.5%	4.9%	15
19:00-20:00	417	5	10	15	432	3.5%	6.2%	79	234	1	17	18	252	7.1%	4.1%	16
20:00-21:00	338	5	15	20	358	5.6%	5.2%	54	227	1	9	10	237	4.2%	3.8%	12
21:00-22:00	338	1	5	6	344	1.7%	5.0%	44	177	0	11	11	188	5.9%	3.0%	10
22:00-23:00	203	0	4	4	207	1.9%	3.0%	28	138	0	15	15	153	9.8%	2.5%	9
23:00-00:00	136	0	5	5	141	3.5%	2.0%	15	114	1	11	12	126	9.5%	2.0%	9
00:00-01:00	73	0	8	8	81	9.9%	1.2%	8	64	0	9	9	73	12.3%	1.2%	5
01:00-02:00	53	1	7	8	61	13.1%	0.9%	11	64	0	7	7	71	9.9%	1.1%	0
02:00-03:00	40	0	4	4	44	9.1%	0.6%	14	45	0	5	5	50	10.0%	0.8%	14
03:00-04:00	44	0	9	9	53	17.0%	0.8%	6	55	0	20	20	75	26.7%	1.2%	10
04:00-05:00	48	0	13	13	61	21.3%	0.9%	8	115	0	36	36	151	23.8%	2.4%	18
05:00-06:00	60	0	38	38	98	38.8%	1.4%	2	248	3	60	63	311	20.3%	5.0%	45
06:00-07:00	159	0	40	40	199	20.1%	2.9%	8	365	4	52	56	421	13.3%	6.8%	78
昼12時間計	4,051	35	758	793	4,844	16.4%	70.0%	381	3,461	27	625	652	4,113	15.9%	66.1%	366
24時間合計	5,960	47	916	963	6,923	13.9%	100.0%	658	5,307	37	877	914	6,221	14.7%	100.0%	592

方向 分類 時間帯	③断面計(7+8+9+2+6+10)							
	小型車 [台]	バス [台]	大型貨 物車 [台]	大型車 計 [台]	自動車 類合計 [台]	大型車 混入率 [%]	時間 比率 [%]	二輪車 [台]
07:00-08:00	553	10	119	129	682	18.9%	5.2%	148
08:00-09:00	611	9	113	122	733	16.6%	5.6%	86
09:00-10:00	605	7	148	155	760	20.4%	5.8%	44
10:00-11:00	614	3	163	166	780	21.3%	5.9%	32
11:00-12:00	645	2	158	160	805	19.9%	6.1%	30
12:00-13:00	585	1	110	111	696	15.9%	5.3%	36
13:00-14:00	632	0	133	133	765	17.4%	5.8%	33
14:00-15:00	638	7	121	128	766	16.7%	5.8%	32
15:00-16:00	625	5	95	100	725	13.8%	5.5%	31
16:00-17:00	647	4	106	110	757	14.5%	5.8%	44
17:00-18:00	689	8	57	65	754	8.6%	5.7%	126
18:00-19:00	668	6	60	66	734	9.0%	5.6%	105
19:00-20:00	651	6	27	33	684	4.8%	5.2%	95
20:00-21:00	565	6	24	30	595	5.0%	4.5%	66
21:00-22:00	515	1	16	17	532	3.2%	4.0%	54
22:00-23:00	341	0	19	19	360	5.3%	2.7%	37
23:00-00:00	250	1	16	17	267	6.4%	2.0%	24
00:00-01:00	137	0	17	17	154	11.0%	1.2%	13
01:00-02:00	117	1	14	15	132	11.4%	1.0%	11
02:00-03:00	85	0	9	9	94	9.6%	0.7%	28
03:00-04:00	99	0	29	29	128	22.7%	1.0%	16
04:00-05:00	163	0	49	49	212	23.1%	1.6%	26
05:00-06:00	308	3	98	101	409	24.7%	3.1%	47
06:00-07:00	524	4	92	96	620	15.5%	4.7%	86
昼12時間計	7,512	62	1,383	1,445	8,957	16.1%	68.1%	747
24時間合計	11,267	84	1,793	1,877	13,144	14.3%	100.0%	1,250

自動車類交通量集計表

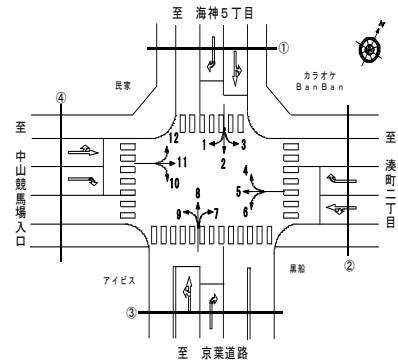
調査年月日：平成29年6月29日(木)

調査時間：7:00～翌7:00

天候：晴れ

調査地点名：No. 77 船橋中央病院前(仮)

調査方向案内図



方向 分類 時間帯	④断面流入(10+11+12)								④断面流出(1+5+9)							
	小型車 [台]	バス [台]	大型貨 物車 [台]	大型車 計 [台]	自動車 類合計 [台]	大型車 混入率 [%]	時間 比率 [%]	二輪車 [台]	小型車 [台]	バス [台]	大型貨 物車 [台]	大型車 計 [台]	自動車 類合計 [台]	大型車 混入率 [%]	時間 比率 [%]	二輪車 [台]
07:00-08:00	366	8	60	68	434	15.7%	4.7%	39	299	16	52	68	367	18.5%	4.3%	62
08:00-09:00	380	11	66	77	457	16.8%	4.9%	38	342	9	63	72	414	17.4%	4.9%	47
09:00-10:00	368	7	68	75	443	16.9%	4.8%	27	335	6	73	79	414	19.1%	4.9%	27
10:00-11:00	359	2	42	44	403	10.9%	4.4%	21	309	3	64	67	376	17.8%	4.4%	41
11:00-12:00	393	7	64	71	464	15.3%	5.0%	25	396	6	48	54	450	12.0%	5.3%	40
12:00-13:00	375	5	65	70	445	15.7%	4.8%	17	329	5	31	36	365	9.9%	4.3%	26
13:00-14:00	435	6	36	42	477	8.8%	5.2%	27	377	5	27	32	409	7.8%	4.8%	31
14:00-15:00	454	5	41	46	500	9.2%	5.4%	36	376	9	37	46	422	10.9%	5.0%	23
15:00-16:00	416	3	39	42	458	9.2%	5.0%	27	403	6	22	28	431	6.5%	5.1%	36
16:00-17:00	458	5	28	33	491	6.7%	5.3%	25	430	6	23	29	459	6.3%	5.4%	28
17:00-18:00	443	4	28	32	475	6.7%	5.1%	41	439	5	25	30	469	6.4%	5.5%	43
18:00-19:00	448	3	19	22	470	4.7%	5.1%	46	407	4	16	20	427	4.7%	5.0%	47
19:00-20:00	408	5	22	27	435	6.2%	4.7%	30	404	5	13	18	422	4.3%	5.0%	23
20:00-21:00	378	4	20	24	402	6.0%	4.4%	24	377	3	7	10	387	2.6%	4.5%	32
21:00-22:00	351	3	15	18	369	4.9%	4.0%	24	320	3	23	26	346	7.5%	4.1%	23
22:00-23:00	290	4	17	21	311	6.8%	3.4%	30	274	4	11	15	289	5.2%	3.4%	22
23:00-00:00	268	3	13	16	284	5.6%	3.1%	24	221	0	19	19	240	7.9%	2.8%	16
00:00-01:00	219	1	18	19	238	8.0%	2.6%	13	232	0	26	26	258	10.1%	3.0%	9
01:00-02:00	243	4	40	44	287	15.3%	3.1%	17	181	0	21	21	202	10.4%	2.4%	11
02:00-03:00	205	0	36	36	241	14.9%	2.6%	13	131	0	40	40	171	23.4%	2.0%	6
03:00-04:00	145	0	68	68	213	31.9%	2.3%	6	123	0	56	56	179	31.3%	2.1%	3
04:00-05:00	129	0	81	81	210	38.6%	2.3%	16	140	0	83	83	223	37.2%	2.6%	17
05:00-06:00	195	0	116	116	311	37.3%	3.4%	19	272	3	105	108	380	28.4%	4.5%	26
06:00-07:00	317	5	95	100	417	24.0%	4.5%	32	339	16	66	82	421	19.5%	4.9%	36
昼12時間計	4,895	66	556	622	5,517	11.3%	59.7%	369	4,442	80	481	561	5,003	11.2%	58.7%	451
24時間合計	8,043	95	1,097	1,192	9,235	12.9%	100.0%	617	7,456	114	951	1,065	8,521	12.5%	100.0%	675

方向 分類 時間帯	④断面計(10+11+12+1+5+9)							
	小型車 [台]	バス [台]	大型貨 物車 [台]	大型車 計 [台]	自動車 類合計 [台]	大型車 混入率 [%]	時間 比率 [%]	二輪車 [台]
07:00-08:00	665	24	112	136	801	17.0%	4.5%	101
08:00-09:00	722	20	129	149	871	17.1%	4.9%	85
09:00-10:00	703	13	141	154	857	18.0%	4.8%	54
10:00-11:00	668	5	106	111	779	14.2%	4.4%	62
11:00-12:00	789	13	112	125	914	13.7%	5.1%	65
12:00-13:00	704	10	96	106	810	13.1%	4.6%	43
13:00-14:00	812	11	63	74	886	8.4%	5.0%	58
14:00-15:00	830	14	78	92	922	10.0%	5.2%	59
15:00-16:00	819	9	61	70	889	7.9%	5.0%	63
16:00-17:00	888	11	51	62	950	6.5%	5.4%	53
17:00-18:00	882	9	53	62	944	6.6%	5.3%	84
18:00-19:00	855	7	35	42	897	4.7%	5.1%	93
19:00-20:00	812	10	35	45	857	5.3%	4.8%	53
20:00-21:00	755	7	27	34	789	4.3%	4.4%	56
21:00-22:00	671	6	38	44	715	6.2%	4.0%	47
22:00-23:00	564	8	28	36	600	6.0%	3.4%	52
23:00-00:00	489	3	32	35	524	6.7%	3.0%	40
00:00-01:00	451	1	44	45	496	9.1%	2.8%	22
01:00-02:00	424	4	61	65	489	13.3%	2.8%	28
02:00-03:00	336	0	76	76	412	18.4%	2.3%	19
03:00-04:00	268	0	124	124	392	31.6%	2.2%	9
04:00-05:00	269	0	164	164	433	37.9%	2.4%	33
05:00-06:00	467	3	221	224	691	32.4%	3.9%	45
06:00-07:00	656	21	161	182	838	21.7%	4.7%	68
昼12時間計	9,337	146	1,037	1,183	10,520	11.2%	59.2%	820
24時間合計	15,499	209	2,048	2,257	17,756	12.7%	100.0%	1,292

自動車類交通量集計表

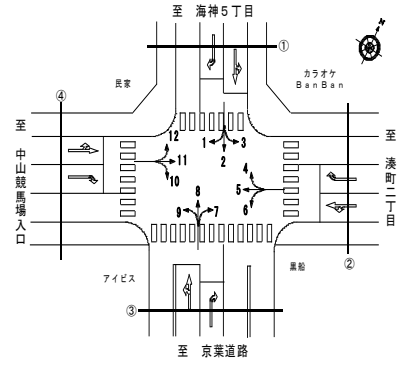
調査年月日：平成29年6月29日(木)

調査時間：7:00～翌7:00

天候：晴れ

調査地点名：No. 77 船橋中央病院前(仮)

調査方向案内図



方向 分類 時間帯	地点計							二輪車 [台]
	小型車 [台]	バス [台]	大型貨 物車 [台]	大型車 計 [台]	自動車 類合計 [台]	大型車 混入率 [%]	時間 比率 [%]	
07:00-08:00	1,306	37	260	297	1,603	18.5%	4.7%	263
08:00-09:00	1,462	27	250	277	1,739	15.9%	5.1%	186
09:00-10:00	1,449	20	310	330	1,779	18.5%	5.3%	105
10:00-11:00	1,405	8	297	305	1,710	17.8%	5.1%	99
11:00-12:00	1,583	16	297	313	1,896	16.5%	5.6%	96
12:00-13:00	1,456	11	226	237	1,693	14.0%	5.0%	91
13:00-14:00	1,606	12	219	231	1,837	12.6%	5.4%	99
14:00-15:00	1,612	20	217	237	1,849	12.8%	5.5%	98
15:00-16:00	1,582	15	170	185	1,767	10.5%	5.2%	98
16:00-17:00	1,695	14	166	180	1,875	9.6%	5.5%	100
17:00-18:00	1,784	17	134	151	1,935	7.8%	5.7%	219
18:00-19:00	1,724	12	103	115	1,839	6.3%	5.4%	213
19:00-20:00	1,627	16	77	93	1,720	5.4%	5.1%	156
20:00-21:00	1,443	13	57	70	1,513	4.6%	4.5%	135
21:00-22:00	1,315	7	57	64	1,379	4.6%	4.1%	107
22:00-23:00	997	8	49	57	1,054	5.4%	3.1%	95
23:00-00:00	777	4	49	53	830	6.4%	2.5%	66
00:00-01:00	616	1	68	69	685	10.1%	2.0%	37
01:00-02:00	568	5	75	80	648	12.3%	1.9%	39
02:00-03:00	441	0	93	93	534	17.4%	1.6%	47
03:00-04:00	384	0	168	168	552	30.4%	1.6%	25
04:00-05:00	455	0	227	227	682	33.3%	2.0%	61
05:00-06:00	808	7	345	352	1,160	30.3%	3.4%	96
06:00-07:00	1,243	24	272	296	1,539	19.2%	4.6%	158
昼12時間計	18,664	209	2,649	2,858	21,522	13.3%	63.6%	1,667
24時間合計	29,338	294	4,186	4,480	33,818	13.2%	100.0%	2,689

自動車類交通量変動図

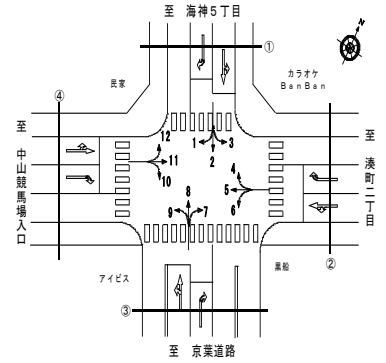
調査年月日：平成29年6月29日(木)

調査時間：7:00～翌7:00

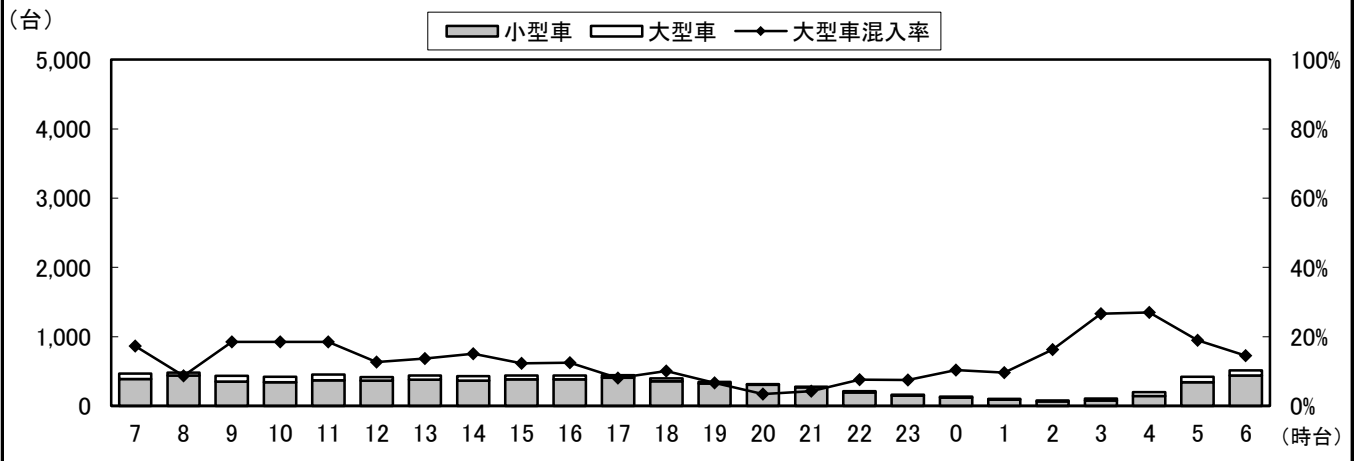
天候：晴れ

調査地点名：No. 77 船橋中央病院前(仮)

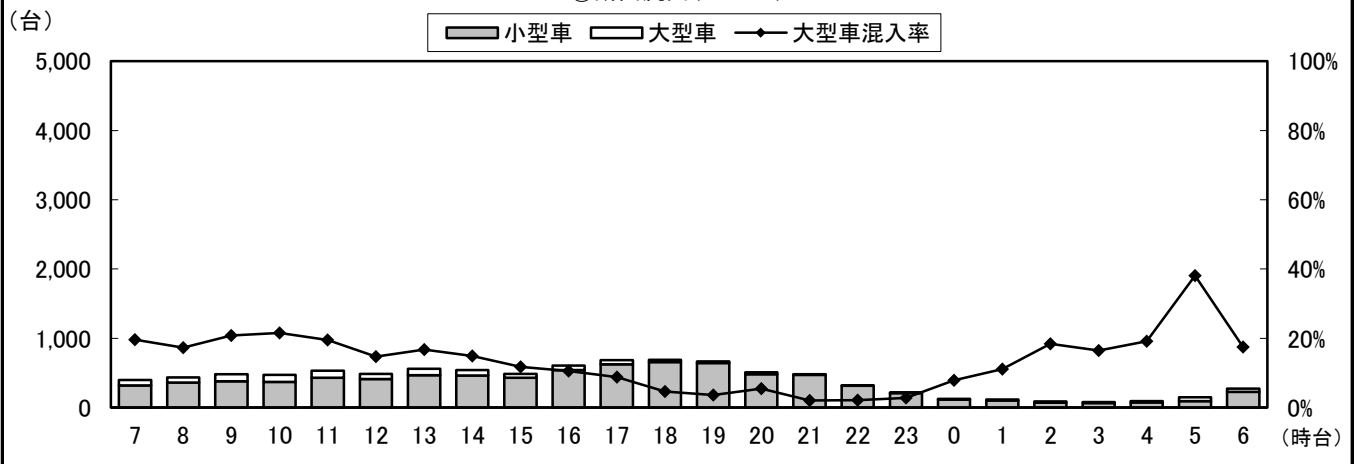
調査方向案内図



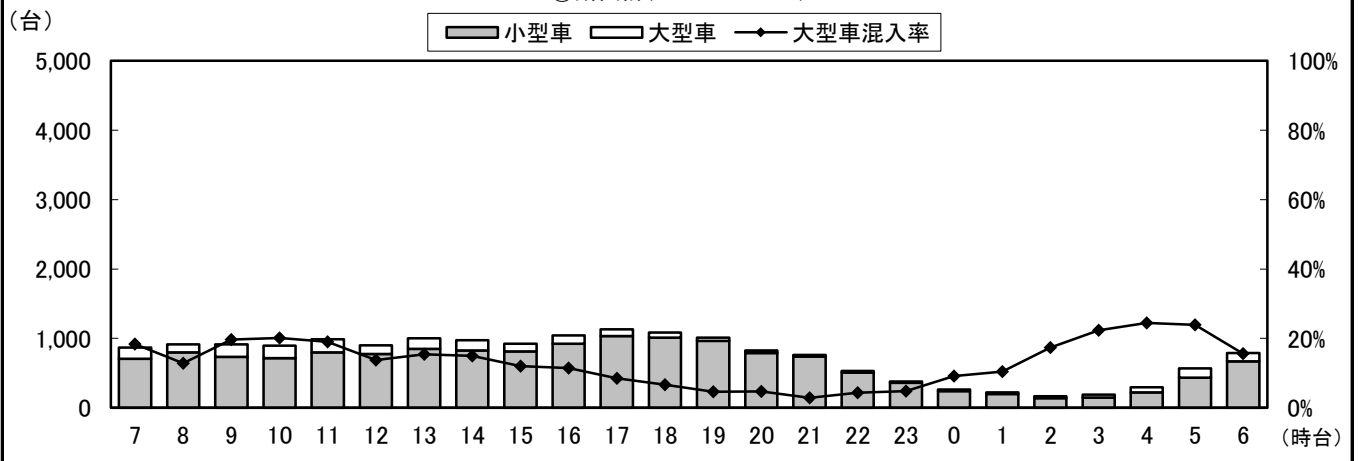
①断面流入(1+2+3)



①断面流出(4+8+12)



①断面計(1+2+3+4+8+12)



自動車類交通量変動図

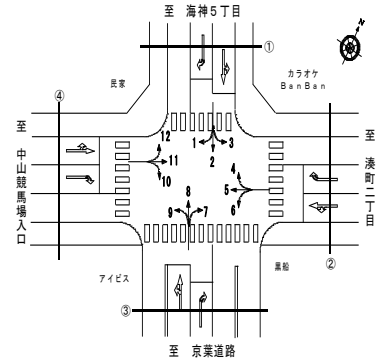
調査年月日：平成29年6月29日(木)

調査時間：7:00～翌7:00

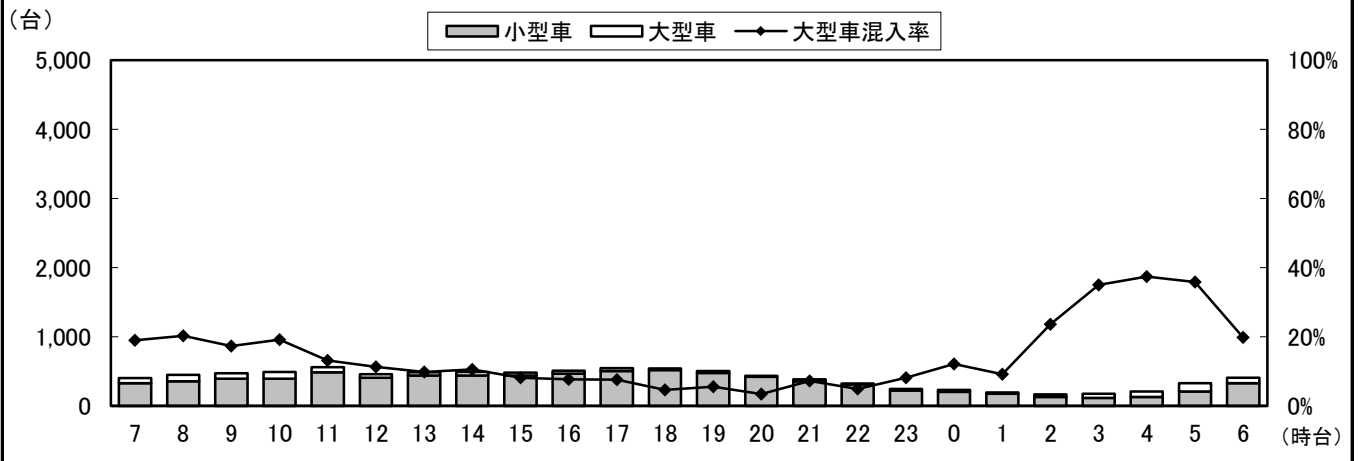
天候：晴れ

調査地点名：No. 77 船橋中央病院前(仮)

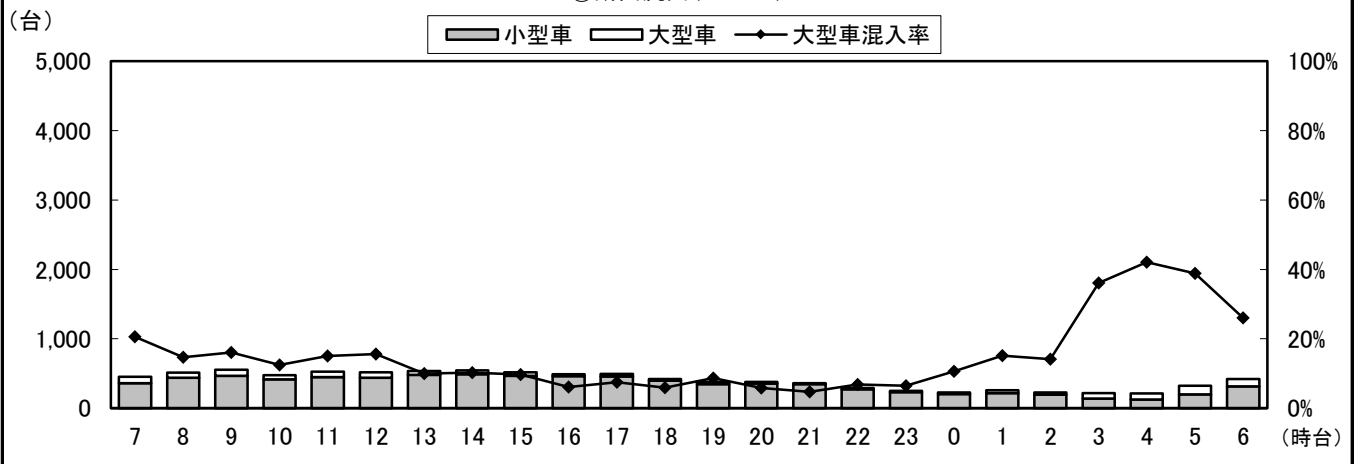
調査方向案内図



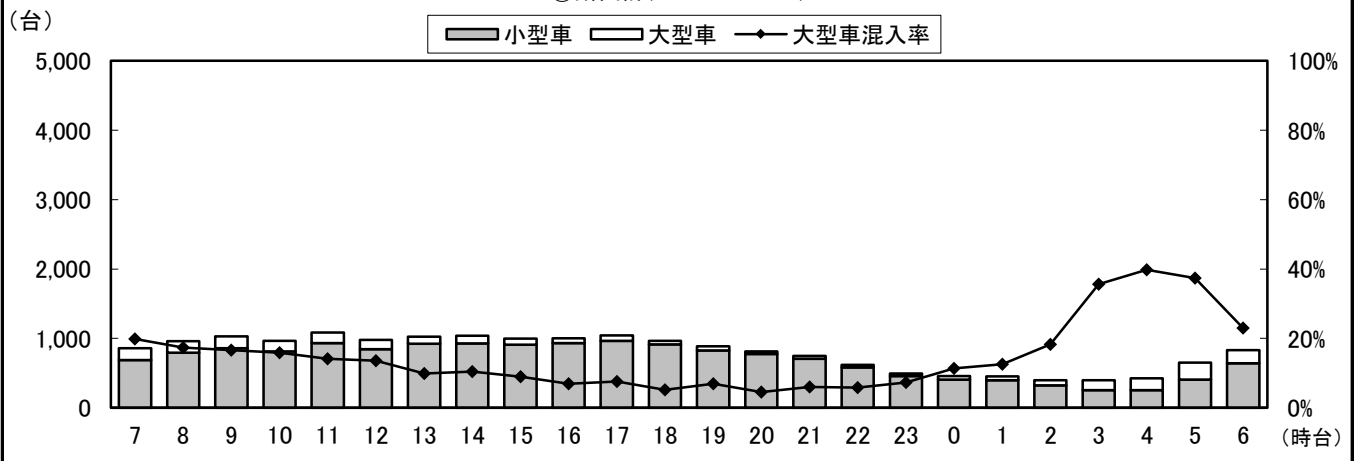
②断面流入(4+5+6)



②断面流出(3+7+11)



②断面計(4+5+6+3+7+11)



自動車類交通量変動図

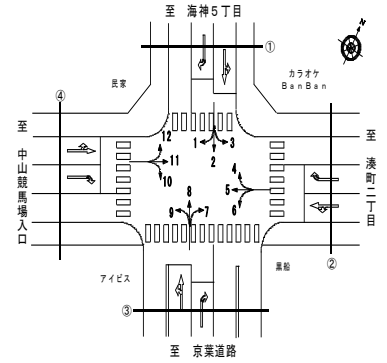
調査年月日：平成29年6月29日(木)

調査時間：7:00～翌7:00

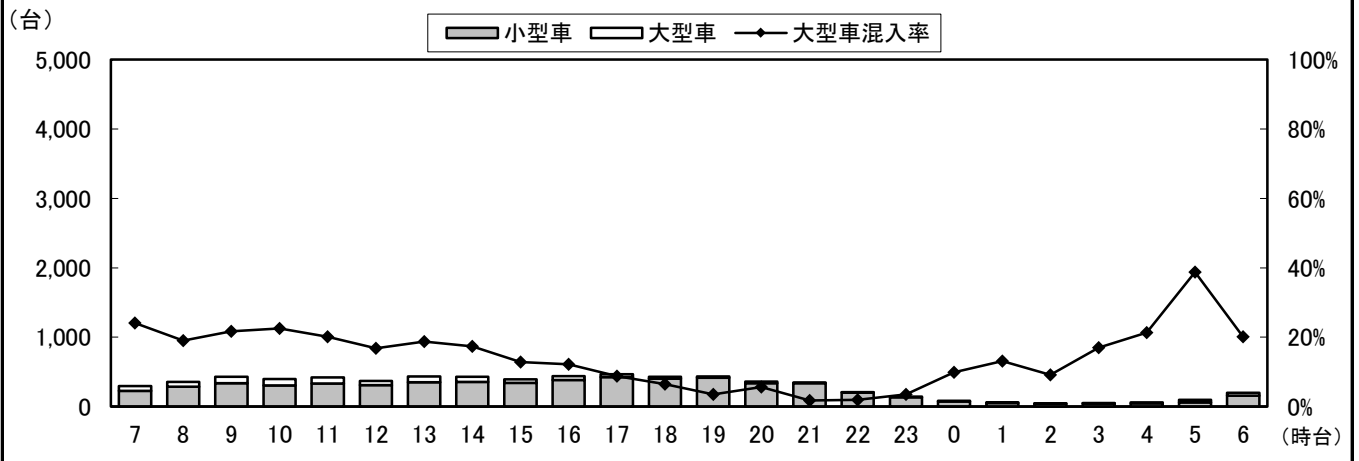
天候：晴れ

調査地点名：No. 77 船橋中央病院前(仮)

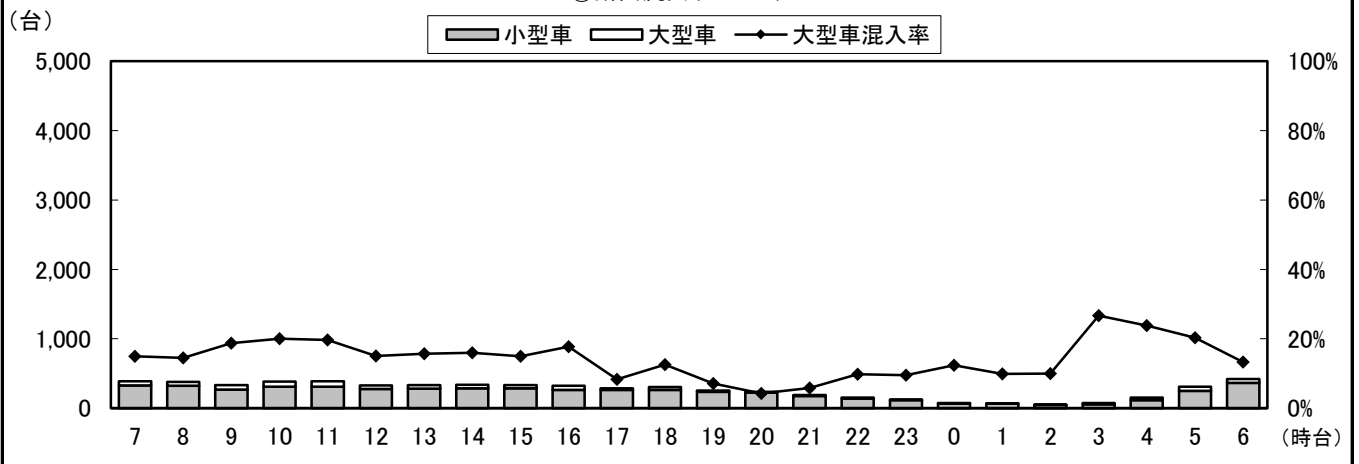
調査方向案内図



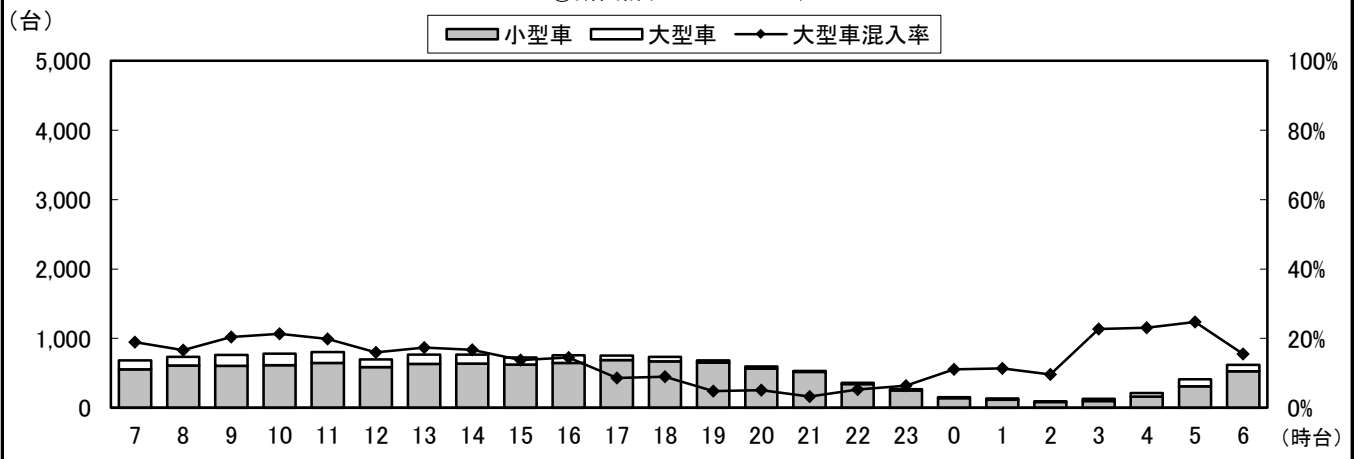
③断面流入(7+8+9)



③断面流出(2+6+10)



③断面計(7+8+9+2+6+10)



自動車類交通量変動図

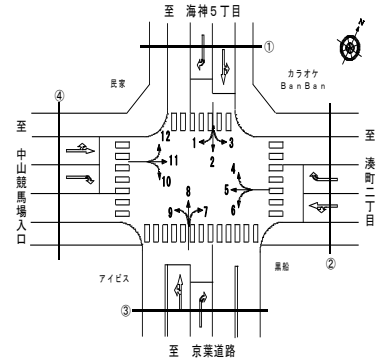
調査年月日：平成29年6月29日(木)

調査時間：7:00～翌7:00

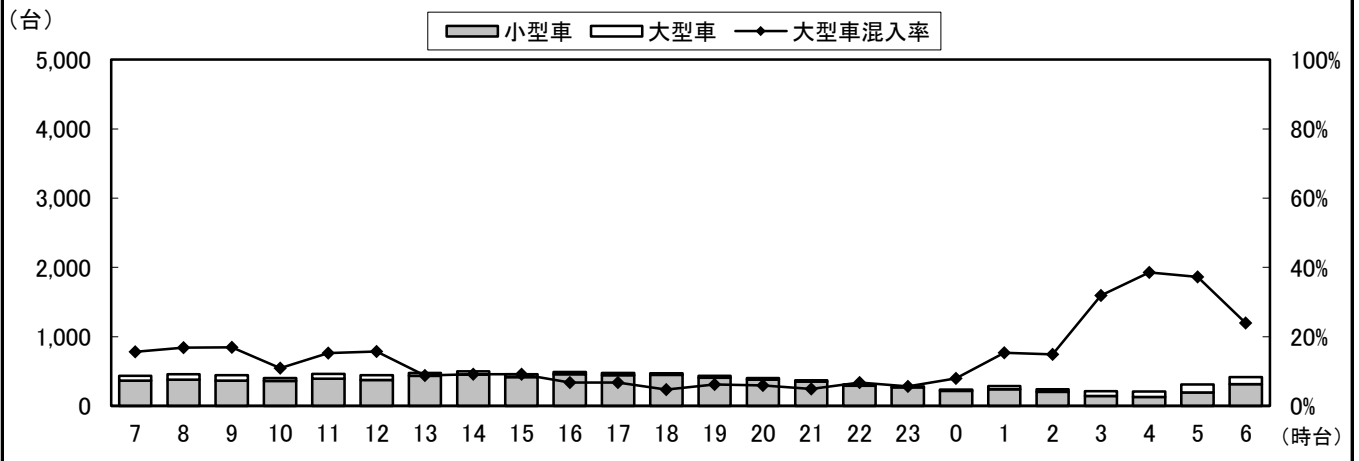
天候：晴れ

調査地点名：No. 77 船橋中央病院前(仮)

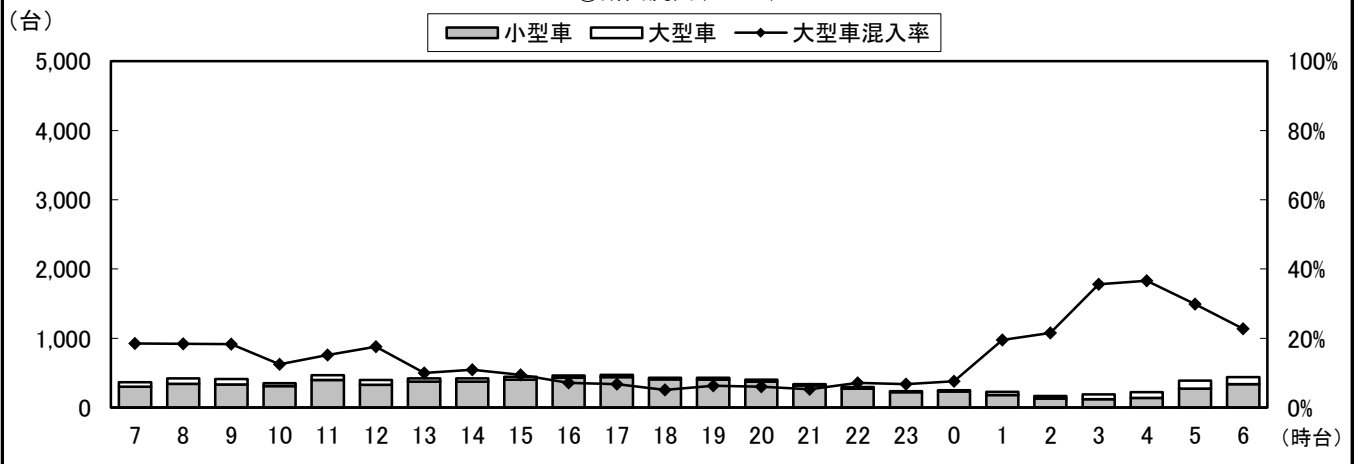
調査方向案内図



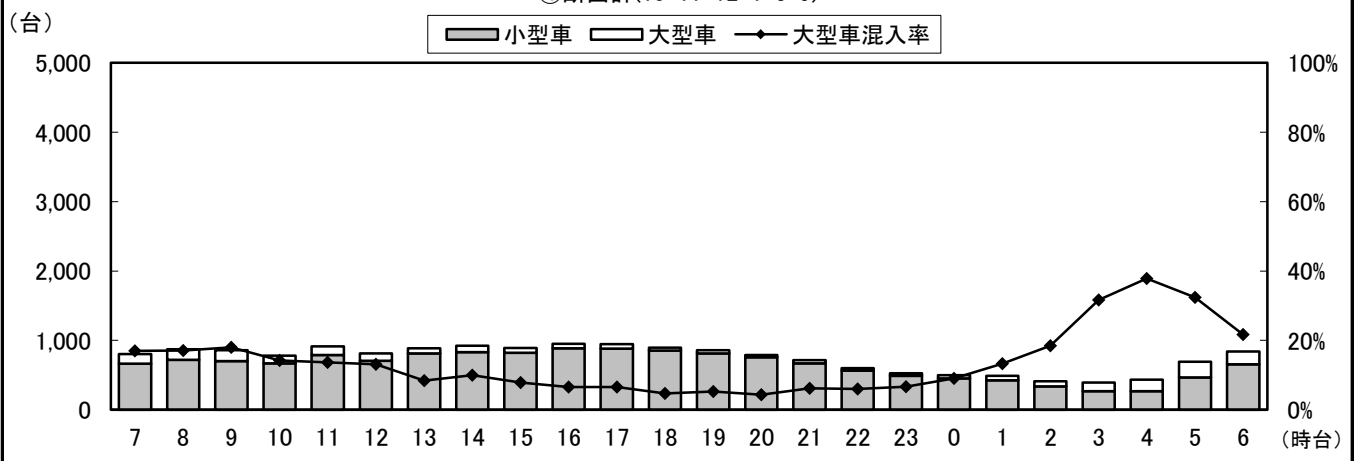
④断面流入(10+11+12)



④断面流出(1+5+9)



④断面計(10+11+12+1+5+9)



自動車類交通量変動図

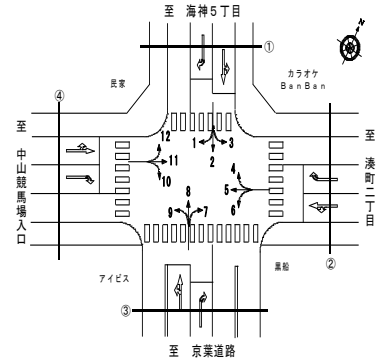
調査年月日：平成29年6月29日(木)

調査時間：7:00～翌7:00

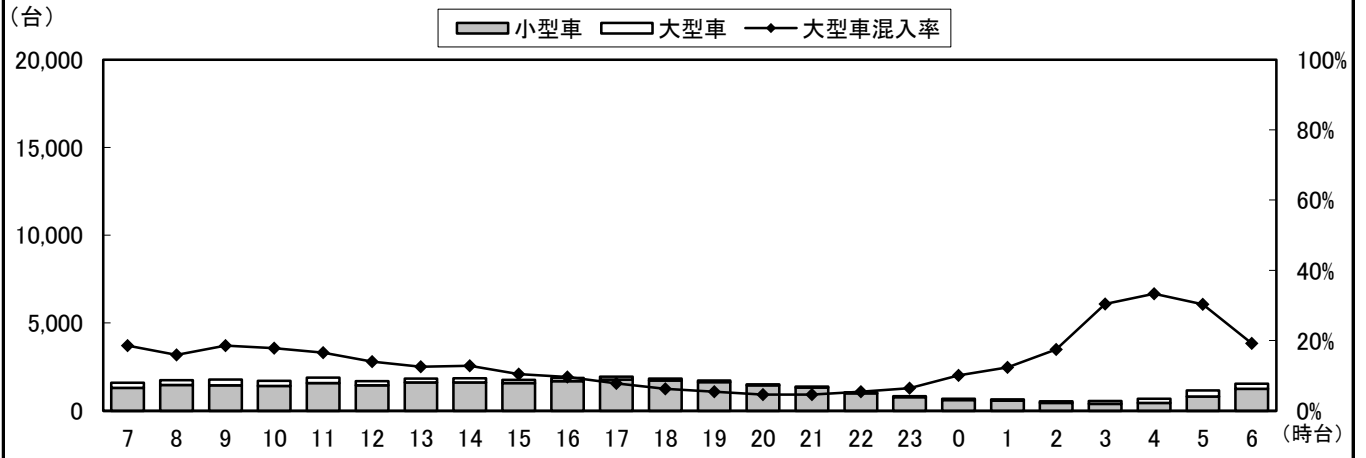
天候：晴れ

調査地点名：No. 77 船橋中央病院前(仮)

調査方向案内図



地点計



自動車類交通量集計表

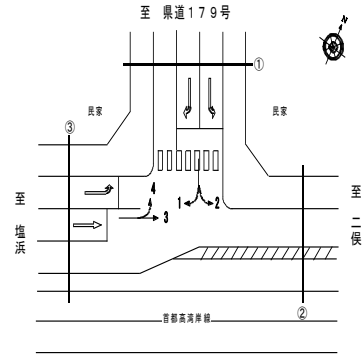
調査年月日：平成29年6月29日(木)

調査時間：7:00～翌7:00

天候：晴れ

調査地点名：No. 84 高谷

調査方向案内図



方向 分類 時間帯	①断面流入(1+2)								①断面流出(4)							
	小型車 [台]	バス [台]	大型貨 物車 [台]	大型車 計 [台]	自動車 類合計 [台]	大型車 混入率 [%]	時間 比率 [%]	二輪車 [台]	小型車 [台]	バス [台]	大型貨 物車 [台]	大型車 計 [台]	自動車 類合計 [台]	大型車 混入率 [%]	時間 比率 [%]	二輪車 [台]
07:00-08:00	233	21	131	152	385	39.5%	9.2%	23	160	2	80	82	242	33.9%	4.9%	20
08:00-09:00	215	15	135	150	365	41.1%	8.8%	11	186	6	95	101	287	35.2%	5.9%	15
09:00-10:00	115	5	156	161	276	58.3%	6.6%	3	121	4	130	134	255	52.5%	5.2%	6
10:00-11:00	117	7	145	152	269	56.5%	6.5%	2	134	4	160	164	298	55.0%	6.1%	4
11:00-12:00	94	5	118	123	217	56.7%	5.2%	2	111	2	186	188	299	62.9%	6.1%	2
12:00-13:00	107	1	109	110	217	50.7%	5.2%	4	118	0	145	145	263	55.1%	5.4%	5
13:00-14:00	125	4	97	101	226	44.7%	5.4%	5	130	0	144	144	274	52.6%	5.6%	1
14:00-15:00	139	6	97	103	242	42.6%	5.8%	6	162	0	166	166	328	50.6%	6.7%	1
15:00-16:00	150	4	88	92	242	38.0%	5.8%	5	160	4	205	209	369	56.6%	7.5%	3
16:00-17:00	121	11	59	70	191	36.6%	4.6%	4	142	2	222	224	366	61.2%	7.5%	11
17:00-18:00	167	12	58	70	237	29.5%	5.7%	11	197	8	193	201	398	50.5%	8.1%	9
18:00-19:00	122	16	47	63	185	34.1%	4.4%	16	185	3	142	145	330	43.9%	6.7%	13
19:00-20:00	90	11	31	42	132	31.8%	3.2%	9	127	2	81	83	210	39.5%	4.3%	7
20:00-21:00	78	3	26	29	107	27.1%	2.6%	2	82	2	60	62	144	43.1%	2.9%	5
21:00-22:00	70	3	12	15	85	17.6%	2.0%	9	63	2	38	40	103	38.8%	2.1%	5
22:00-23:00	34	3	18	21	55	38.2%	1.3%	1	49	2	24	26	75	34.7%	1.5%	3
23:00-00:00	21	0	11	11	32	34.4%	0.8%	1	31	0	14	14	45	31.1%	0.9%	2
00:00-01:00	17	0	17	17	34	50.0%	0.8%	0	23	0	18	18	41	43.9%	0.8%	0
01:00-02:00	10	0	18	18	28	64.3%	0.7%	2	21	0	25	25	46	54.3%	0.9%	1
02:00-03:00	16	0	14	14	30	46.7%	0.7%	2	17	0	25	25	42	59.5%	0.9%	1
03:00-04:00	17	0	38	38	55	69.1%	1.3%	2	29	0	37	37	66	56.1%	1.3%	1
04:00-05:00	16	0	58	58	74	78.4%	1.8%	5	48	0	32	32	80	40.0%	1.6%	8
05:00-06:00	72	1	103	104	176	59.1%	4.2%	6	99	0	38	38	137	27.7%	2.8%	16
06:00-07:00	163	2	139	141	304	46.4%	7.3%	6	123	0	69	69	192	35.9%	3.9%	16
昼12時間計	1,705	107	1,240	1,347	3,052	44.1%	73.3%	92	1,806	35	1,868	1,903	3,709	51.3%	75.8%	90
24時間合計	2,309	130	1,725	1,855	4,164	44.5%	100.0%	137	2,518	43	2,329	2,372	4,890	48.5%	100.0%	155

方向 分類 時間帯	①断面計(1+2+4)							
	小型車 [台]	バス [台]	大型貨 物車 [台]	大型車 計 [台]	自動車 類合計 [台]	大型車 混入率 [%]	時間 比率 [%]	二輪車 [台]
07:00-08:00	393	23	211	234	627	37.3%	6.9%	43
08:00-09:00	401	21	230	251	652	38.5%	7.2%	26
09:00-10:00	236	9	286	295	531	55.6%	5.9%	9
10:00-11:00	251	11	305	316	567	55.7%	6.3%	6
11:00-12:00	205	7	304	311	516	60.3%	5.7%	4
12:00-13:00	225	1	254	255	480	53.1%	5.3%	9
13:00-14:00	255	4	241	245	500	49.0%	5.5%	6
14:00-15:00	301	6	263	269	570	47.2%	6.3%	7
15:00-16:00	310	8	293	301	611	49.3%	6.7%	8
16:00-17:00	263	13	281	294	557	52.8%	6.2%	15
17:00-18:00	364	20	251	271	635	42.7%	7.0%	20
18:00-19:00	307	19	189	208	515	40.4%	5.7%	29
19:00-20:00	217	13	112	125	342	36.5%	3.8%	16
20:00-21:00	160	5	86	91	251	36.3%	2.8%	7
21:00-22:00	133	5	50	55	188	29.3%	2.1%	14
22:00-23:00	83	5	42	47	130	36.2%	1.4%	4
23:00-00:00	52	0	25	25	77	32.5%	0.9%	3
00:00-01:00	40	0	35	35	75	46.7%	0.8%	0
01:00-02:00	31	0	43	43	74	58.1%	0.8%	3
02:00-03:00	33	0	39	39	72	54.2%	0.8%	3
03:00-04:00	46	0	75	75	121	62.0%	1.3%	3
04:00-05:00	64	0	90	90	154	58.4%	1.7%	13
05:00-06:00	171	1	141	142	313	45.4%	3.5%	22
06:00-07:00	286	2	208	210	496	42.3%	5.5%	22
昼12時間計	3,511	142	3,108	3,250	6,761	48.1%	74.7%	182
24時間合計	4,827	173	4,054	4,227	9,054	46.7%	100.0%	292

自動車類交通量集計表

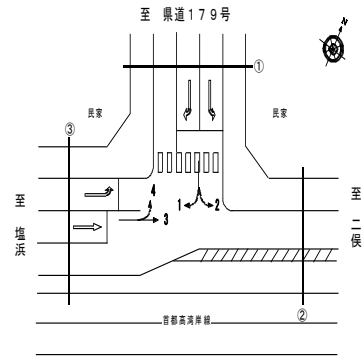
調査年月日：平成29年6月29日(木)

調査時間：7:00～翌7:00

天候：晴れ

調査地点名：No. 84 高谷

調査方向案内図



方向 分類 時間帯									②断面流出(2+3)							
	小型車 [台]	バス [台]	大型貨物車 [台]	大型車計 [台]	自動車類合計 [台]	大型車混入率 [%]	時間比率 [%]	二輪車 [台]	小型車 [台]	バス [台]	大型貨物車 [台]	大型車計 [台]	自動車類合計 [台]	大型車混入率 [%]	時間比率 [%]	二輪車 [台]
07:00-08:00									209	15	160	175	384	45.6%	6.9%	8
08:00-09:00									178	11	187	198	376	52.7%	6.7%	8
09:00-10:00									138	6	240	246	384	64.1%	6.9%	2
10:00-11:00									140	3	225	228	368	62.0%	6.6%	3
11:00-12:00									123	3	183	186	309	60.2%	5.5%	4
12:00-13:00									114	1	179	180	294	61.2%	5.3%	5
13:00-14:00									174	1	172	173	347	49.9%	6.2%	1
14:00-15:00									137	3	189	192	329	58.4%	5.9%	7
15:00-16:00									162	3	196	199	361	55.1%	6.4%	3
16:00-17:00									204	9	154	163	367	44.4%	6.6%	9
17:00-18:00									291	13	132	145	436	33.3%	7.8%	23
18:00-19:00									212	12	102	114	326	35.0%	5.8%	15
19:00-20:00									160	12	83	95	255	37.3%	4.6%	15
20:00-21:00									120	5	58	63	183	34.4%	3.3%	10
21:00-22:00									107	3	22	25	132	18.9%	2.4%	14
22:00-23:00									49	3	21	24	73	32.9%	1.3%	3
23:00-00:00									33	1	17	18	51	35.3%	0.9%	3
00:00-01:00									23	0	14	14	37	37.8%	0.7%	1
01:00-02:00									24	2	19	21	45	46.7%	0.8%	3
02:00-03:00									13	0	24	24	37	64.9%	0.7%	2
03:00-04:00									18	0	52	52	70	74.3%	1.3%	2
04:00-05:00									25	0	62	62	87	71.3%	1.6%	3
05:00-06:00									43	0	83	83	126	65.9%	2.3%	2
06:00-07:00									101	7	113	120	221	54.3%	3.9%	1
昼12時間計									2,082	80	2,119	2,199	4,281	51.4%	76.5%	88
24時間合計									2,798	113	2,687	2,800	5,598	50.0%	100.0%	147

方向 分類 時間帯	②断面計(2+3)							
	小型車 [台]	バス [台]	大型貨物車 [台]	大型車計 [台]	自動車類合計 [台]	大型車混入率 [%]	時間比率 [%]	二輪車 [台]
07:00-08:00	209	15	160	175	384	45.6%	6.9%	8
08:00-09:00	178	11	187	198	376	52.7%	6.7%	8
09:00-10:00	138	6	240	246	384	64.1%	6.9%	2
10:00-11:00	140	3	225	228	368	62.0%	6.6%	3
11:00-12:00	123	3	183	186	309	60.2%	5.5%	4
12:00-13:00	114	1	179	180	294	61.2%	5.3%	5
13:00-14:00	174	1	172	173	347	49.9%	6.2%	1
14:00-15:00	137	3	189	192	329	58.4%	5.9%	7
15:00-16:00	162	3	196	199	361	55.1%	6.4%	3
16:00-17:00	204	9	154	163	367	44.4%	6.6%	9
17:00-18:00	291	13	132	145	436	33.3%	7.8%	23
18:00-19:00	212	12	102	114	326	35.0%	5.8%	15
19:00-20:00	160	12	83	95	255	37.3%	4.6%	15
20:00-21:00	120	5	58	63	183	34.4%	3.3%	10
21:00-22:00	107	3	22	25	132	18.9%	2.4%	14
22:00-23:00	49	3	21	24	73	32.9%	1.3%	3
23:00-00:00	33	1	17	18	51	35.3%	0.9%	3
00:00-01:00	23	0	14	14	37	37.8%	0.7%	1
01:00-02:00	24	2	19	21	45	46.7%	0.8%	3
02:00-03:00	13	0	24	24	37	64.9%	0.7%	2
03:00-04:00	18	0	52	52	70	74.3%	1.3%	2
04:00-05:00	25	0	62	62	87	71.3%	1.6%	3
05:00-06:00	43	0	83	83	126	65.9%	2.3%	2
06:00-07:00	101	7	113	120	221	54.3%	3.9%	1
昼12時間計	2,082	80	2,119	2,199	4,281	51.4%	76.5%	88
24時間合計	2,798	113	2,687	2,800	5,598	50.0%	100.0%	147

自動車類交通量集計表

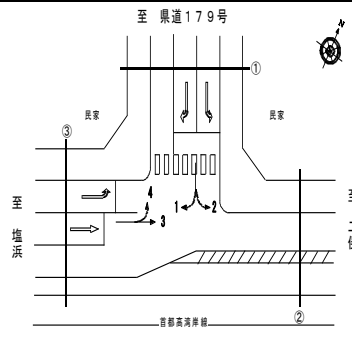
調査年月日：平成29年6月29日(木)

調査時間：7:00～翌7:00

天候：晴れ

調査地点名：No. 84 高谷

調査方向案内図



方向 分類 時間帯	③断面流入(3+4)								④断面流出(1)							
	小型車 [台]	バス [台]	大型貨 物車 [台]	大型車 計 [台]	自動車 類合計 [台]	大型車 混入率 [%]	時間 比率 [%]	二輪車 [台]	小型車 [台]	バス [台]	大型貨 物車 [台]	大型車 計 [台]	自動車 類合計 [台]	大型車 混入率 [%]	時間 比率 [%]	二輪車 [台]
07:00-08:00	283	13	170	183	466	39.3%	5.3%	20	147	17	61	78	225	34.7%	9.2%	15
08:00-09:00	291	15	214	229	520	44.0%	5.9%	21	142	13	67	80	222	36.0%	9.1%	9
09:00-10:00	209	8	306	314	523	60.0%	6.0%	6	65	3	92	95	160	59.4%	6.5%	1
10:00-11:00	219	6	323	329	548	60.0%	6.2%	7	62	6	83	89	151	58.9%	6.2%	2
11:00-12:00	186	5	323	328	514	63.8%	5.9%	5	46	5	72	77	123	62.6%	5.0%	1
12:00-13:00	192	1	275	276	468	59.0%	5.3%	7	67	1	60	61	128	47.7%	5.2%	1
13:00-14:00	261	1	286	287	548	52.4%	6.2%	2	82	4	67	71	153	46.4%	6.2%	5
14:00-15:00	252	3	311	314	566	55.5%	6.4%	8	92	6	53	59	151	39.1%	6.2%	6
15:00-16:00	267	7	365	372	639	58.2%	7.3%	5	95	4	52	56	151	37.1%	6.2%	4
16:00-17:00	296	10	349	359	655	54.8%	7.5%	20	71	10	32	42	113	37.2%	4.6%	4
17:00-18:00	409	19	302	321	730	44.0%	8.3%	27	88	10	35	45	133	33.8%	5.4%	6
18:00-19:00	348	11	224	235	583	40.3%	6.6%	25	73	12	27	39	112	34.8%	4.6%	13
19:00-20:00	241	11	147	158	399	39.6%	4.5%	19	44	8	14	22	66	33.3%	2.7%	6
20:00-21:00	165	5	103	108	273	39.6%	3.1%	15	41	1	11	12	53	22.6%	2.2%	2
21:00-22:00	136	4	55	59	195	30.3%	2.2%	15	36	2	7	9	45	20.0%	1.8%	5
22:00-23:00	79	4	34	38	117	32.5%	1.3%	6	15	2	7	9	24	37.5%	1.0%	1
23:00-00:00	53	1	27	28	81	34.6%	0.9%	4	10	0	7	7	17	41.2%	0.7%	0
00:00-01:00	35	0	27	27	62	43.5%	0.7%	1	6	0	12	12	18	66.7%	0.7%	0
01:00-02:00	40	2	41	43	83	51.8%	0.9%	3	5	0	15	15	20	75.0%	0.8%	1
02:00-03:00	24	0	40	40	64	62.5%	0.7%	2	10	0	5	5	15	33.3%	0.6%	1
03:00-04:00	34	0	67	67	101	66.3%	1.2%	2	4	0	16	16	20	80.0%	0.8%	1
04:00-05:00	64	0	66	66	130	50.8%	1.5%	10	7	0	30	30	37	81.1%	1.5%	4
05:00-06:00	115	0	79	79	194	40.7%	2.2%	17	45	1	61	62	107	57.9%	4.4%	5
06:00-07:00	182	5	130	135	317	42.6%	3.6%	16	121	0	87	87	208	41.8%	8.5%	5
昼12時間計	3,213	99	3,448	3,547	6,760	52.5%	77.0%	153	1,030	91	701	792	1,822	43.5%	74.3%	67
24時間合計	4,381	131	4,264	4,395	8,776	50.1%	100.0%	263	1,374	105	973	1,078	2,452	44.0%	100.0%	98

方向 分類 時間帯	③断面計(3+4+1)							
	小型車 [台]	バス [台]	大型貨 物車 [台]	大型車 計 [台]	自動車 類合計 [台]	大型車 混入率 [%]	時間 比率 [%]	二輪車 [台]
07:00-08:00	430	30	231	261	691	37.8%	6.2%	35
08:00-09:00	433	28	281	309	742	41.6%	6.6%	30
09:00-10:00	274	11	398	409	683	59.9%	6.1%	7
10:00-11:00	281	12	406	418	699	59.8%	6.2%	9
11:00-12:00	232	10	395	405	637	63.6%	5.7%	6
12:00-13:00	259	2	335	337	596	56.5%	5.3%	8
13:00-14:00	343	5	353	358	701	51.1%	6.2%	7
14:00-15:00	344	9	364	373	717	52.0%	6.4%	14
15:00-16:00	362	11	417	428	790	54.2%	7.0%	9
16:00-17:00	367	20	381	401	768	52.2%	6.8%	24
17:00-18:00	497	29	337	366	863	42.4%	7.7%	33
18:00-19:00	421	23	251	274	695	39.4%	6.2%	38
19:00-20:00	285	19	161	180	465	38.7%	4.1%	25
20:00-21:00	206	6	114	120	326	36.8%	2.9%	17
21:00-22:00	172	6	62	68	240	28.3%	2.1%	20
22:00-23:00	94	6	41	47	141	33.3%	1.3%	7
23:00-00:00	63	1	34	35	98	35.7%	0.9%	4
00:00-01:00	41	0	39	39	80	48.8%	0.7%	1
01:00-02:00	45	2	56	58	103	56.3%	0.9%	4
02:00-03:00	34	0	45	45	79	57.0%	0.7%	3
03:00-04:00	38	0	83	83	121	68.6%	1.1%	3
04:00-05:00	71	0	96	96	167	57.5%	1.5%	14
05:00-06:00	160	1	140	141	301	46.8%	2.7%	22
06:00-07:00	303	5	217	222	525	42.3%	4.7%	21
昼12時間計	4,243	190	4,149	4,339	8,582	50.6%	76.4%	220
24時間合計	5,755	236	5,237	5,473	11,228	48.7%	100.0%	361

自動車類交通量集計表

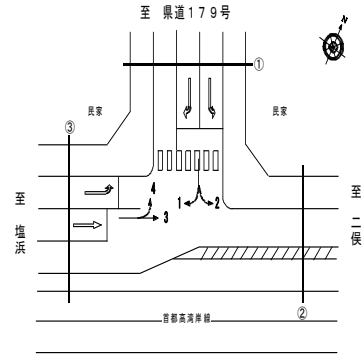
調査年月日：平成29年6月29日(木)

調査時間：7:00～翌7:00

天候：晴れ

調査地点名：No. 84 高谷

調査方向案内図



方向 分類 時間帯	地点計							二輪車 [台]
	小型車 [台]	バス [台]	大型貨 物車 [台]	大型車 計 [台]	自動車 類合計 [台]	大型車 混入率 [%]	時間 比率 [%]	
07:00-08:00	516	34	301	335	851	39.4%	6.6%	43
08:00-09:00	506	30	349	379	885	42.8%	6.8%	32
09:00-10:00	324	13	462	475	799	59.4%	6.2%	9
10:00-11:00	336	13	468	481	817	58.9%	6.3%	9
11:00-12:00	280	10	441	451	731	61.7%	5.6%	7
12:00-13:00	299	2	384	386	685	56.4%	5.3%	11
13:00-14:00	386	5	383	388	774	50.1%	6.0%	7
14:00-15:00	391	9	408	417	808	51.6%	6.2%	14
15:00-16:00	417	11	453	464	881	52.7%	6.8%	10
16:00-17:00	417	21	408	429	846	50.7%	6.5%	24
17:00-18:00	576	31	360	391	967	40.4%	7.5%	38
18:00-19:00	470	27	271	298	768	38.8%	5.9%	41
19:00-20:00	331	22	178	200	531	37.7%	4.1%	28
20:00-21:00	243	8	129	137	380	36.1%	2.9%	17
21:00-22:00	206	7	67	74	280	26.4%	2.2%	24
22:00-23:00	113	7	52	59	172	34.3%	1.3%	7
23:00-00:00	74	1	38	39	113	34.5%	0.9%	5
00:00-01:00	52	0	44	44	96	45.8%	0.7%	1
01:00-02:00	50	2	59	61	111	55.0%	0.9%	5
02:00-03:00	40	0	54	54	94	57.4%	0.7%	4
03:00-04:00	51	0	105	105	156	67.3%	1.2%	4
04:00-05:00	80	0	124	124	204	60.8%	1.6%	15
05:00-06:00	187	1	182	183	370	49.5%	2.9%	23
06:00-07:00	345	7	269	276	621	44.4%	4.8%	22
昼12時間計	4,129	160	3,534	3,694	7,823	47.2%	60.5%	228
24時間合計	6,690	261	5,989	6,250	12,940	48.3%	100.0%	400

自動車類交通量変動図

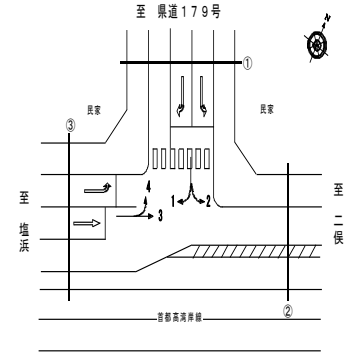
調査年月日：平成29年6月29日(木)

調査時間：7:00～翌7:00

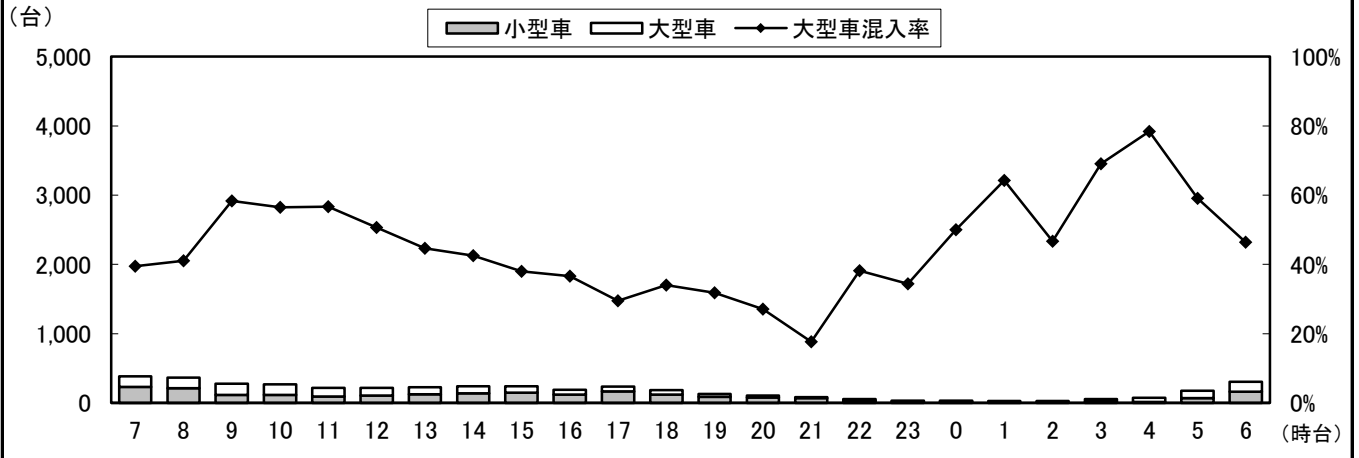
天候：晴れ

調査地点名：No. 84 高谷

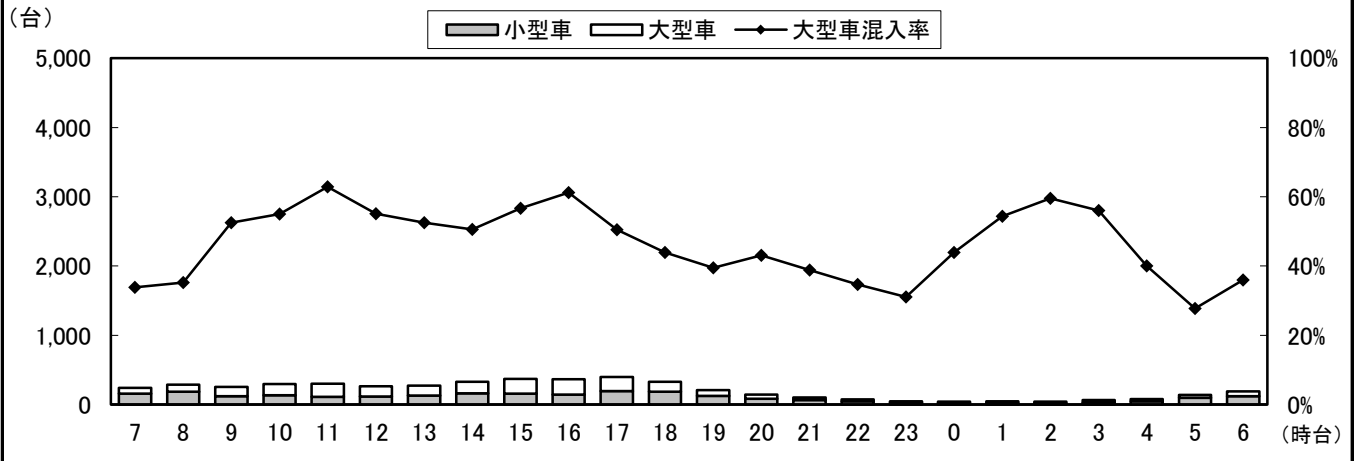
調査方向案内図



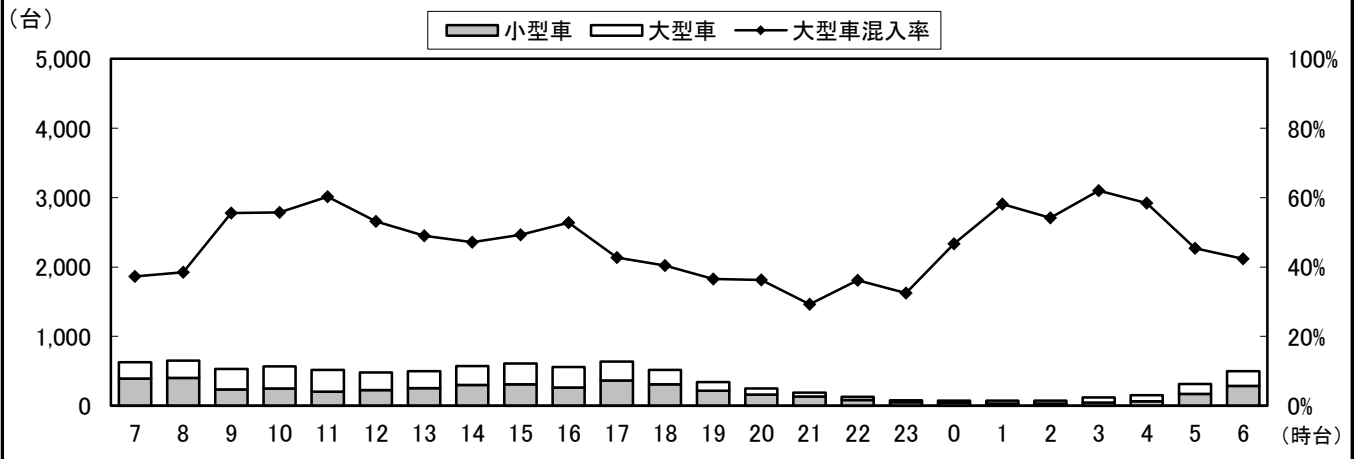
①断面流入(1+2)



①断面流出(4)



①断面計(1+2+4)



自動車類交通量変動図

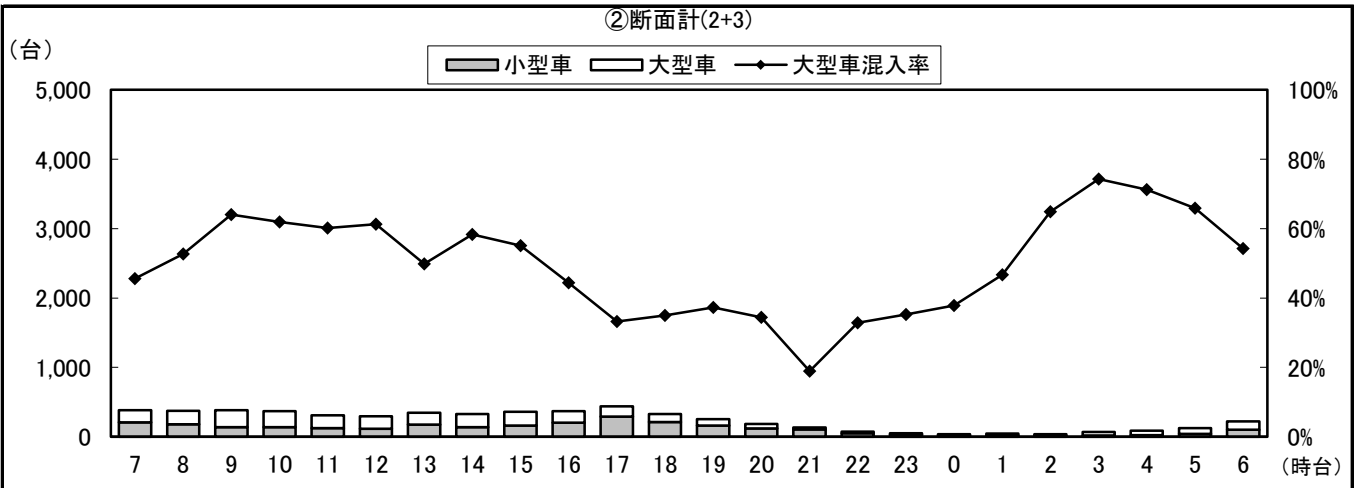
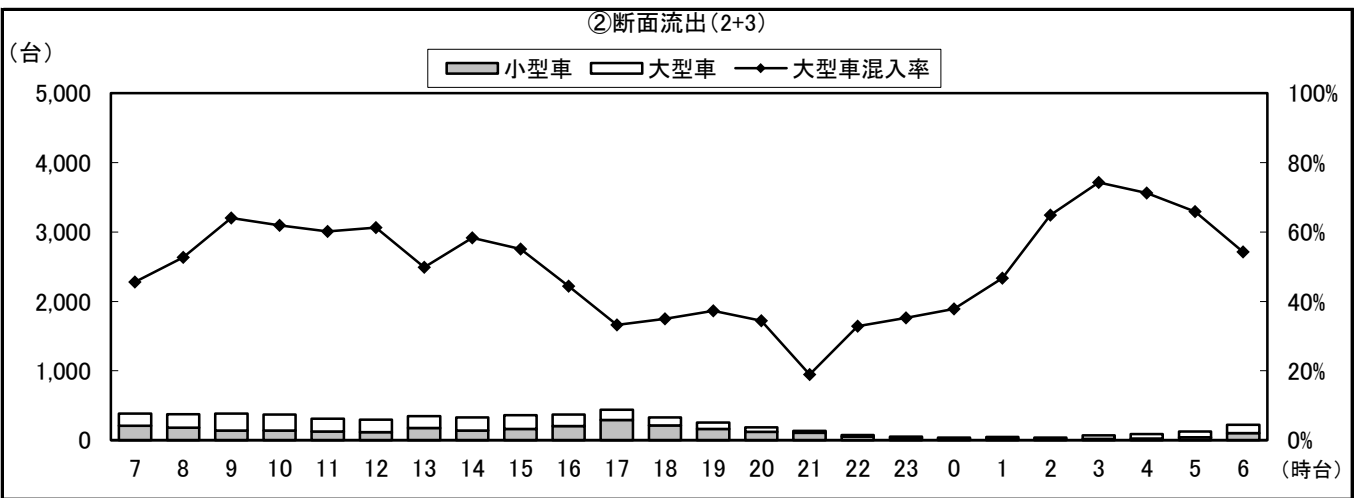
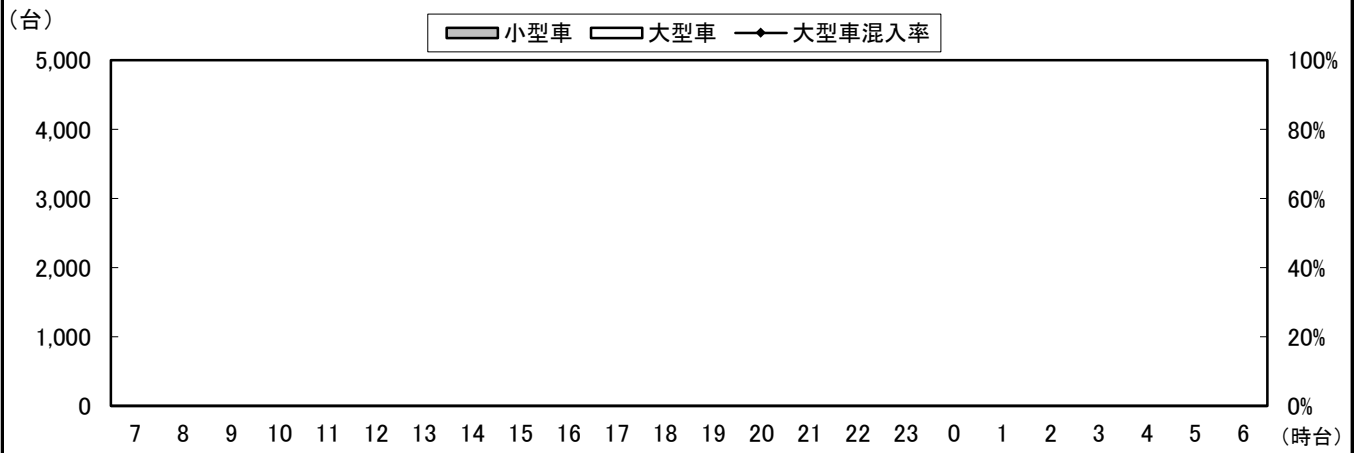
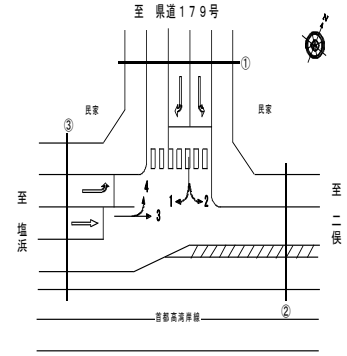
調査年月日：平成29年6月29日(木)

調査時間：7:00～翌7:00

天候：晴れ

調査地点名：No. 84 高谷

調査方向案内図



自動車類交通量変動図

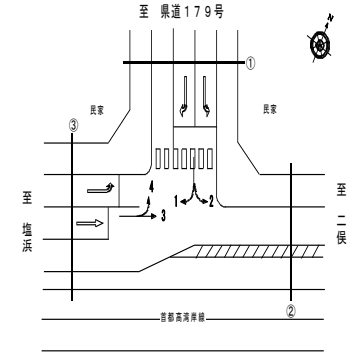
調査年月日：平成29年6月29日(木)

調査時間：7:00～翌7:00

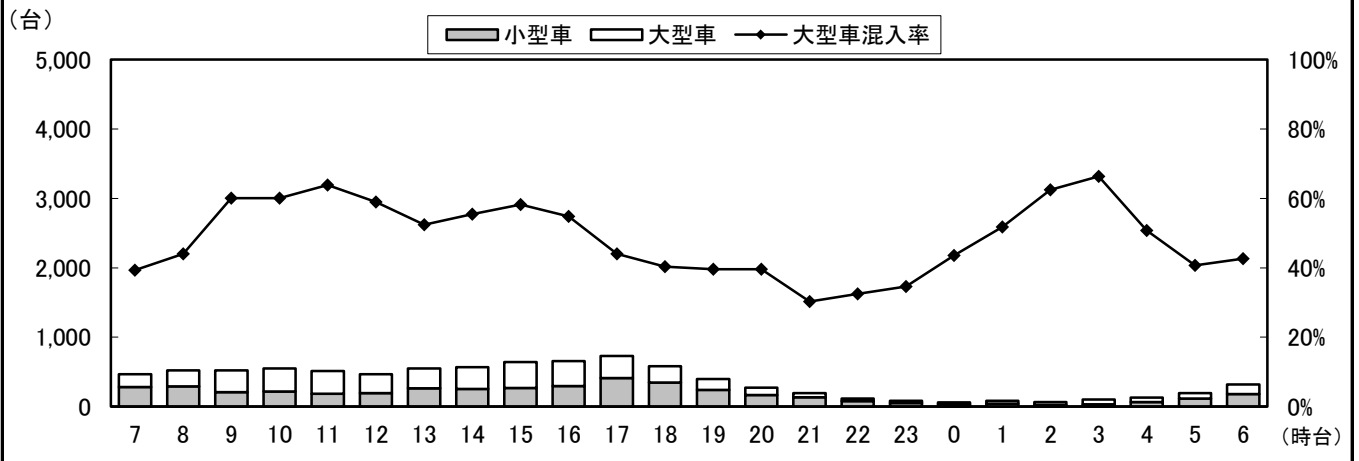
天候：晴れ

調査地点名：No. 84 高谷

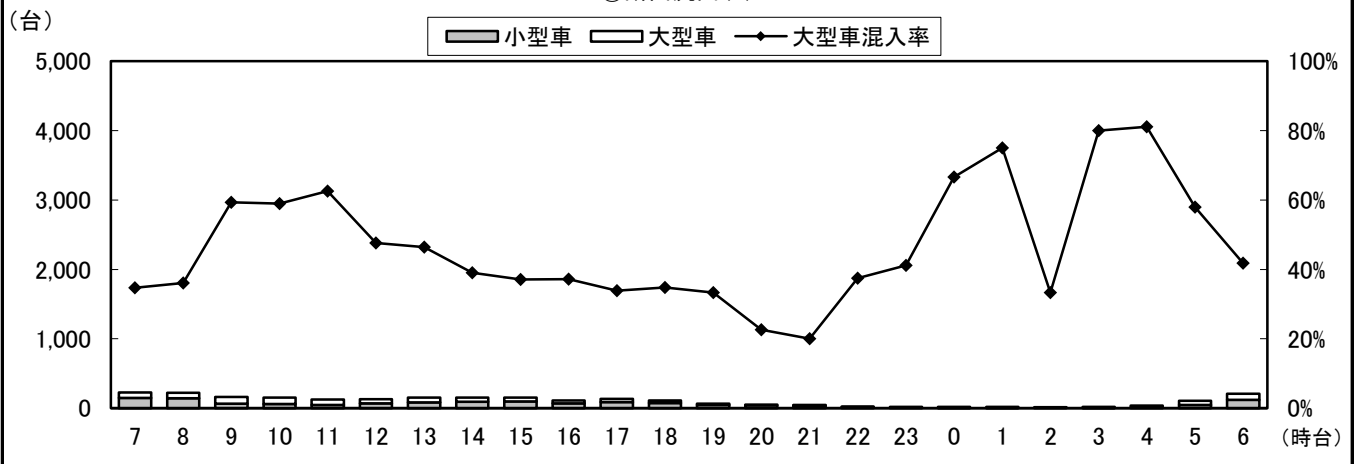
調査方向案内図



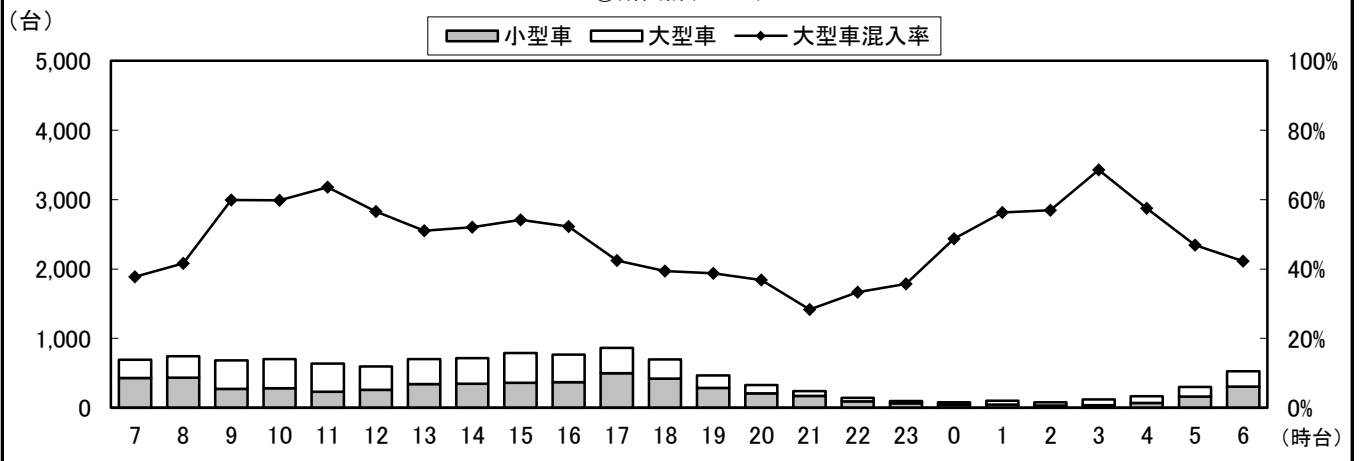
③断面流入(3+4)



③断面流出(1)



③断面計(3+4+1)



自動車類交通量変動図

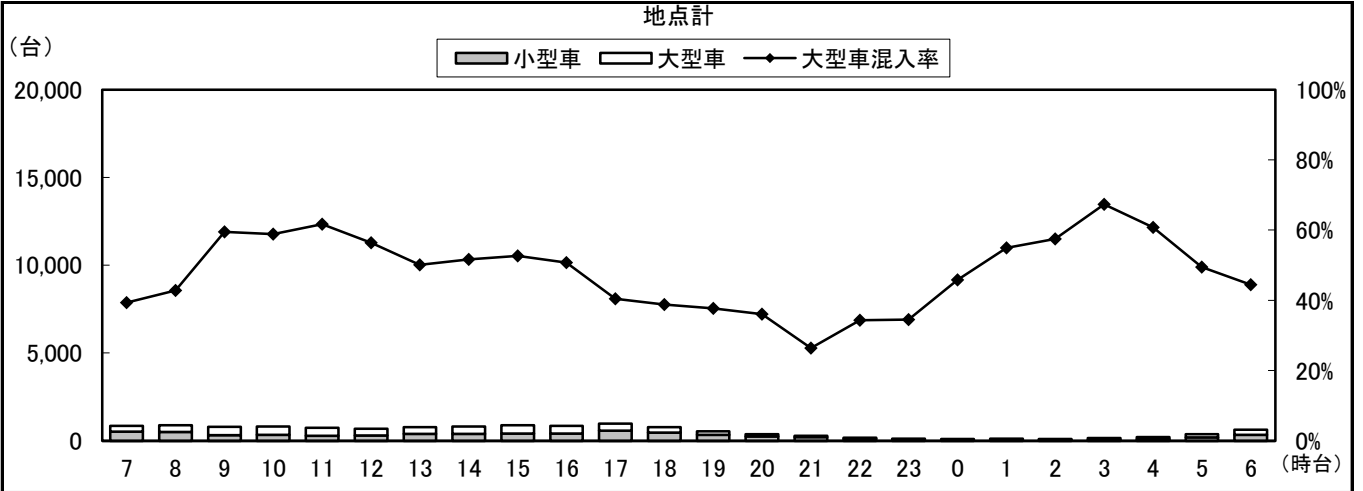
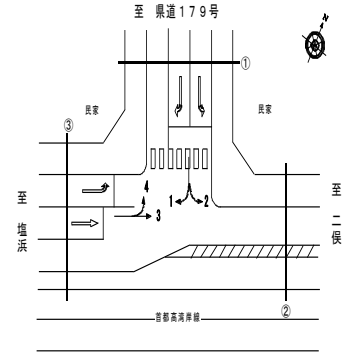
調査年月日：平成29年6月29日(木)

調査時間：7:00～翌7:00

天候：晴れ

調査地点名：No. 84 高谷

調査方向案内図



自動車類交通量集計表

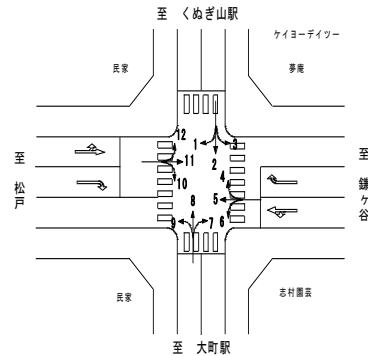
調査年月日：平成29年6月29日(木)

調査時間：7:00～翌7:00

天候：晴れ

調査地点名：No. 90 串崎新田

調査方向案内図



方向 分類 時間帯	1								2							
	小型車 [台]	バス [台]	大型貨 物車 [台]	大型車 計 [台]	自動車 類合計 [台]	大型車 混入率 [%]	時間 比率 [%]	二輪車 [台]	小型車 [台]	バス [台]	大型貨 物車 [台]	大型車 計 [台]	自動車 類合計 [台]	大型車 混入率 [%]	時間 比率 [%]	二輪車 [台]
07:00-08:00	69	1	13	14	83	16.9%	5.0%	4	279	3	32	35	314	11.1%	6.2%	16
08:00-09:00	61	0	11	11	72	15.3%	4.3%	1	194	0	28	28	222	12.6%	4.4%	9
09:00-10:00	74	0	18	18	92	19.6%	5.5%	1	245	1	41	42	287	14.6%	5.7%	11
10:00-11:00	42	0	19	19	61	31.1%	3.7%	0	122	0	41	41	163	25.2%	3.2%	4
11:00-12:00	71	0	24	24	95	25.3%	5.7%	4	183	0	57	57	240	23.8%	4.8%	3
12:00-13:00	59	0	20	20	79	25.3%	4.8%	3	241	0	50	50	291	17.2%	5.8%	2
13:00-14:00	70	0	21	21	91	23.1%	5.5%	0	244	0	43	43	287	15.0%	5.7%	7
14:00-15:00	82	0	18	18	100	18.0%	6.0%	2	227	0	40	40	267	15.0%	5.3%	4
15:00-16:00	95	0	15	15	110	13.6%	6.6%	0	272	2	35	37	309	12.0%	6.1%	5
16:00-17:00	87	0	21	21	108	19.4%	6.5%	3	278	0	32	32	310	10.3%	6.2%	5
17:00-18:00	59	0	7	7	66	10.6%	4.0%	1	300	0	35	35	335	10.4%	6.7%	8
18:00-19:00	88	0	8	8	96	8.3%	5.8%	1	242	0	19	19	261	7.3%	5.2%	12
19:00-20:00	59	0	9	9	68	13.2%	4.1%	1	233	0	20	20	253	7.9%	5.0%	7
20:00-21:00	59	0	12	12	71	16.9%	4.3%	3	169	1	6	7	176	4.0%	3.5%	4
21:00-22:00	60	0	8	8	68	11.8%	4.1%	2	144	0	11	11	155	7.1%	3.1%	9
22:00-23:00	41	0	5	5	46	10.9%	2.8%	2	91	0	5	5	96	5.2%	1.9%	5
23:00-00:00	32	0	8	8	40	20.0%	2.4%	0	65	0	7	7	72	9.7%	1.4%	7
00:00-01:00	22	0	11	11	33	33.3%	2.0%	0	62	0	12	12	74	16.2%	1.5%	2
01:00-02:00	25	0	14	14	39	35.9%	2.4%	2	51	0	9	9	60	15.0%	1.2%	0
02:00-03:00	30	0	15	15	45	33.3%	2.7%	1	47	0	14	14	61	23.0%	1.2%	5
03:00-04:00	15	0	18	18	33	54.5%	2.0%	1	43	0	18	18	61	29.5%	1.2%	2
04:00-05:00	21	0	22	22	43	51.2%	2.6%	2	96	0	41	41	137	29.9%	2.7%	3
05:00-06:00	46	0	20	20	66	30.3%	4.0%	1	222	0	89	89	311	28.6%	6.2%	6
06:00-07:00	38	0	15	15	53	28.3%	3.2%	3	233	0	51	51	284	18.0%	5.7%	7
昼12時間計	857	1	195	196	1,053	18.6%	63.5%	20	2,827	6	453	459	3,286	14.0%	65.4%	86
24時間合計	1,305	1	352	353	1,658	21.3%	100.0%	38	4,283	7	736	743	5,026	14.8%	100.0%	143

方向 分類 時間帯	3								4							
	小型車 [台]	バス [台]	大型貨 物車 [台]	大型車 計 [台]	自動車 類合計 [台]	大型車 混入率 [%]	時間 比率 [%]	二輪車 [台]	小型車 [台]	バス [台]	大型貨 物車 [台]	大型車 計 [台]	自動車 類合計 [台]	大型車 混入率 [%]	時間 比率 [%]	二輪車 [台]
07:00-08:00	13	0	0	0	13	0.0%	3.1%	1	5	1	0	1	6	16.7%	1.7%	2
08:00-09:00	19	1	6	7	26	26.9%	6.1%	0	7	0	2	2	9	22.2%	2.6%	2
09:00-10:00	30	1	2	3	33	9.1%	7.7%	1	10	0	2	2	12	16.7%	3.4%	1
10:00-11:00	17	0	0	0	17	0.0%	4.0%	0	17	1	4	5	22	22.7%	6.3%	0
11:00-12:00	30	1	4	5	35	14.3%	8.2%	1	27	0	4	4	31	12.9%	8.8%	1
12:00-13:00	41	0	3	3	44	6.8%	10.3%	0	17	0	1	1	18	5.6%	5.1%	0
13:00-14:00	34	0	4	4	38	10.5%	8.9%	1	37	0	0	0	37	0.0%	10.5%	2
14:00-15:00	24	1	2	3	27	11.1%	6.3%	2	18	0	5	5	23	21.7%	6.6%	2
15:00-16:00	30	0	1	1	31	3.2%	7.3%	1	25	1	6	7	32	21.9%	9.1%	0
16:00-17:00	35	0	2	2	37	5.4%	8.7%	0	34	0	3	3	37	8.1%	10.5%	1
17:00-18:00	30	1	2	3	33	9.1%	7.7%	1	26	0	0	0	26	0.0%	7.4%	0
18:00-19:00	26	0	0	0	26	0.0%	6.1%	0	27	0	1	1	28	3.6%	8.0%	1
19:00-20:00	16	0	1	1	17	5.9%	4.0%	0	18	8	0	8	26	30.8%	7.4%	0
20:00-21:00	6	0	2	2	8	25.0%	1.9%	0	6	0	0	0	6	0.0%	1.7%	1
21:00-22:00	6	0	1	1	7	14.3%	1.6%	0	9	0	0	0	9	0.0%	2.6%	0
22:00-23:00	5	0	0	0	5	0.0%	1.2%	0	4	0	0	0	4	0.0%	1.1%	1
23:00-00:00	4	0	0	0	4	0.0%	0.9%	0	6	0	0	0	6	0.0%	1.7%	0
00:00-01:00	3	0	0	0	3	0.0%	0.7%	1	2	0	0	0	2	0.0%	0.6%	0
01:00-02:00	0	0	0	0	0	0.0%	0.0%	0	2	0	0	0	2	0.0%	0.6%	0
02:00-03:00	2	0	0	0	2	0.0%	0.5%	0	0	0	0	0	0	0.0%	0.0%	0
03:00-04:00	2	0	1	1	3	33.3%	0.7%	1	0	0	1	1	1	100.0%	0.3%	1
04:00-05:00	2	0	0	0	2	0.0%	0.5%	0	2	0	0	0	2	0.0%	0.6%	0
05:00-06:00	3	0	1	1	4	25.0%	0.9%	0	7	0	0	0	7	0.0%	2.0%	1
06:00-07:00	7	0	4	4	11	36.4%	2.6%	0	3	0	2	2	5	40.0%	1.4%	0
昼12時間計	329	5	26	31	360	8.6%	84.5%	8	250	3	28	31	281	11.0%	80.1%	12
24時間合計	385	5	36	41	426	9.6%	100.0%	10	309	11	31	42	351	12.0%	100.0%	16

自動車類交通量集計表

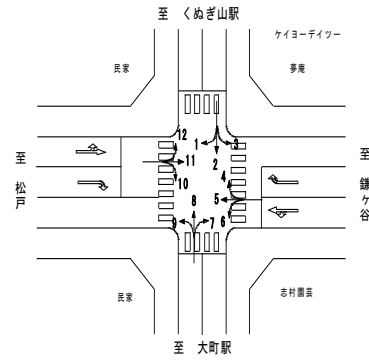
調査年月日：平成29年6月29日(木)

調査時間：7:00～翌7:00

天候：晴れ

調査地点名：No. 90 串崎新田

調査方向案内図



方向 分類 時間帯	5								6							
	小型車 [台]	バス [台]	大型貨 物車 [台]	大型車 計 [台]	自動車 類合計 [台]	大型車 混入率 [%]	時間 比率 [%]	二輪車 [台]	小型車 [台]	バス [台]	大型貨 物車 [台]	大型車 計 [台]	自動車 類合計 [台]	大型車 混入率 [%]	時間 比率 [%]	二輪車 [台]
07:00-08:00	335	0	8	8	343	2.3%	11.4%	25	85	0	6	6	91	6.6%	9.7%	2
08:00-09:00	272	1	15	16	288	5.6%	9.6%	13	55	0	9	9	64	14.1%	6.8%	1
09:00-10:00	180	0	15	15	195	7.7%	6.5%	14	56	0	8	8	64	12.5%	6.8%	2
10:00-11:00	150	0	18	18	168	10.7%	5.6%	6	56	0	3	3	59	5.1%	6.3%	1
11:00-12:00	164	0	11	11	175	6.3%	5.8%	7	53	0	4	4	57	7.0%	6.1%	2
12:00-13:00	149	0	10	10	159	6.3%	5.3%	7	60	0	2	2	62	3.2%	6.6%	1
13:00-14:00	148	0	10	10	158	6.3%	5.2%	7	55	1	9	10	65	15.4%	6.9%	1
14:00-15:00	147	1	16	17	164	10.4%	5.4%	3	57	0	6	6	63	9.5%	6.7%	0
15:00-16:00	138	0	8	8	146	5.5%	4.8%	5	60	0	3	3	63	4.8%	6.7%	1
16:00-17:00	134	0	10	10	144	6.9%	4.8%	8	47	0	0	0	47	0.0%	5.0%	4
17:00-18:00	221	0	19	19	240	7.9%	8.0%	11	69	0	3	3	72	4.2%	7.6%	3
18:00-19:00	178	0	13	13	191	6.8%	6.3%	18	43	0	1	1	44	2.3%	4.7%	4
19:00-20:00	134	1	5	6	140	4.3%	4.6%	6	36	0	0	0	36	0.0%	3.8%	1
20:00-21:00	89	0	2	2	91	2.2%	3.0%	9	14	0	0	0	14	0.0%	1.5%	0
21:00-22:00	45	0	0	0	45	0.0%	1.5%	6	8	0	1	1	9	11.1%	1.0%	0
22:00-23:00	33	0	0	0	33	0.0%	1.1%	2	5	0	1	1	6	16.7%	0.6%	1
23:00-00:00	19	0	0	0	19	0.0%	0.6%	1	1	0	1	1	2	50.0%	0.2%	0
00:00-01:00	9	0	0	0	9	0.0%	0.3%	1	4	0	0	0	4	0.0%	0.4%	0
01:00-02:00	11	0	0	0	11	0.0%	0.4%	0	1	0	0	0	1	0.0%	0.1%	0
02:00-03:00	5	0	1	1	6	16.7%	0.2%	0	1	0	0	0	1	0.0%	0.1%	0
03:00-04:00	11	0	4	4	15	26.7%	0.5%	2	2	0	1	1	3	33.3%	0.3%	0
04:00-05:00	23	0	2	2	25	8.0%	0.8%	2	2	0	1	1	3	33.3%	0.3%	0
05:00-06:00	50	0	4	4	54	7.4%	1.8%	4	30	0	1	1	31	3.2%	3.3%	0
06:00-07:00	186	0	8	8	194	4.1%	6.4%	14	76	0	5	5	81	6.2%	8.6%	1
昼12時間計	2,216	2	153	155	2,371	6.5%	78.7%	124	696	1	54	55	751	7.3%	79.7%	22
24時間合計	2,831	3	179	182	3,013	6.0%	100.0%	171	876	1	65	66	942	7.0%	100.0%	25

方向 分類 時間帯	7								8							
	小型車 [台]	バス [台]	大型貨 物車 [台]	大型車 計 [台]	自動車 類合計 [台]	大型車 混入率 [%]	時間 比率 [%]	二輪車 [台]	小型車 [台]	バス [台]	大型貨 物車 [台]	大型車 計 [台]	自動車 類合計 [台]	大型車 混入率 [%]	時間 比率 [%]	二輪車 [台]
07:00-08:00	76	0	3	3	79	3.8%	6.0%	6	177	0	28	28	205	13.7%	4.2%	8
08:00-09:00	83	0	10	10	93	10.8%	7.1%	5	131	0	49	49	180	27.2%	3.7%	9
09:00-10:00	77	0	4	4	81	4.9%	6.2%	5	180	0	57	57	237	24.1%	4.8%	2
10:00-11:00	84	0	3	3	87	3.4%	6.6%	2	174	0	59	59	233	25.3%	4.7%	7
11:00-12:00	65	0	3	3	68	4.4%	5.2%	1	229	0	70	70	299	23.4%	6.1%	5
12:00-13:00	51	0	9	9	60	15.0%	4.6%	3	228	0	55	55	283	19.4%	5.8%	4
13:00-14:00	78	0	5	5	83	6.0%	6.3%	3	215	0	63	63	278	22.7%	5.7%	7
14:00-15:00	72	0	5	5	77	6.5%	5.9%	1	217	0	43	43	260	16.5%	5.3%	10
15:00-16:00	75	0	6	6	81	7.4%	6.2%	0	246	0	27	27	273	9.9%	5.6%	5
16:00-17:00	84	0	7	7	91	7.7%	6.9%	1	262	0	27	27	289	9.3%	5.9%	7
17:00-18:00	100	0	8	8	108	7.4%	8.2%	6	243	0	30	30	273	11.0%	5.6%	7
18:00-19:00	115	0	3	3	118	2.5%	9.0%	8	249	0	25	25	274	9.1%	5.6%	5
19:00-20:00	86	0	3	3	89	3.4%	6.8%	1	299	0	15	15	314	4.8%	6.4%	14
20:00-21:00	54	0	4	4	58	6.9%	4.4%	2	242	0	17	17	259	6.6%	5.3%	13
21:00-22:00	28	0	1	1	29	3.4%	2.2%	6	192	0	7	7	199	3.5%	4.1%	8
22:00-23:00	17	0	0	0	17	0.0%	1.3%	1	178	0	8	8	186	4.3%	3.8%	12
23:00-00:00	15	0	0	0	15	0.0%	1.1%	0	119	1	18	19	138	13.8%	2.8%	14
00:00-01:00	5	0	1	1	6	16.7%	0.5%	0	84	0	12	12	96	12.5%	2.0%	4
01:00-02:00	2	0	0	0	2	0.0%	0.2%	1	68	0	11	11	79	13.9%	1.6%	1
02:00-03:00	4	0	0	0	4	0.0%	0.3%	0	45	0	14	14	59	23.7%	1.2%	2
03:00-04:00	1	0	0	0	1	0.0%	0.1%	0	46	0	10	10	56	17.9%	1.1%	3
04:00-05:00	2	0	0	0	2	0.0%	0.2%	0	60	0	21	21	81	25.9%	1.6%	6
05:00-06:00	14	0	1	1	15	6.7%	1.1%	2	122	0	38	38	160	23.8%	3.3%	1
06:00-07:00	51	0	0	0	51	0.0%	3.9%	1	171	1	29	30	201	14.9%	4.1%	3
昼12時間計	960	0	66	66	1,026	6.4%	78.0%	41	2,551	0	533	533	3,084	17.3%	62.8%	76
24時間合計	1,239	0	76	76	1,315	5.8%	100.0%	55	4,177	2	733	735	4,912	15.0%	100.0%	157

自動車類交通量集計表

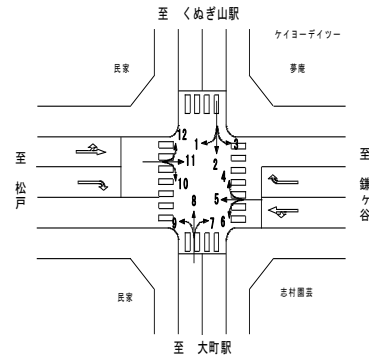
調査年月日：平成29年6月29日(木)

調査時間：7:00～翌7:00

天候：晴れ

調査地点名：No. 90 串崎新田

調査方向案内図



方向 分類 時間帯	9								10							
	小型車 [台]	バス [台]	大型貨 物車 [台]	大型車 計 [台]	自動車 類合計 [台]	大型車 混入率 [%]	時間 比率 [%]	二輪車 [台]	小型車 [台]	バス [台]	大型貨 物車 [台]	大型車 計 [台]	自動車 類合計 [台]	大型車 混入率 [%]	時間 比率 [%]	二輪車 [台]
07:00-08:00	127	1	27	28	155	18.1%	7.0%	6	158	0	25	25	183	13.7%	7.6%	11
08:00-09:00	100	1	18	19	119	16.0%	5.4%	2	129	0	44	44	173	25.4%	7.2%	8
09:00-10:00	79	1	23	24	103	23.3%	4.7%	1	106	1	32	33	139	23.7%	5.8%	6
10:00-11:00	72	0	17	17	89	19.1%	4.0%	2	111	0	31	31	142	21.8%	5.9%	2
11:00-12:00	103	1	24	25	128	19.5%	5.8%	3	105	0	25	25	130	19.2%	5.4%	4
12:00-13:00	79	0	24	24	103	23.3%	4.7%	3	106	0	28	28	134	20.9%	5.5%	6
13:00-14:00	93	2	24	26	119	21.8%	5.4%	2	84	0	24	24	108	22.2%	4.5%	4
14:00-15:00	81	0	15	15	96	15.6%	4.4%	2	93	0	15	15	108	13.9%	4.5%	1
15:00-16:00	90	1	25	26	116	22.4%	5.3%	2	101	1	29	30	131	22.9%	5.4%	2
16:00-17:00	113	0	35	35	148	23.6%	6.7%	2	105	0	22	22	127	17.3%	5.3%	2
17:00-18:00	117	0	19	19	136	14.0%	6.2%	7	121	0	24	24	145	16.6%	6.0%	2
18:00-19:00	133	1	15	16	149	10.7%	6.8%	5	124	0	6	6	130	4.6%	5.4%	3
19:00-20:00	141	2	17	19	160	11.9%	7.3%	5	105	0	14	14	119	11.8%	4.9%	3
20:00-21:00	108	0	17	17	125	13.6%	5.7%	6	96	0	13	13	109	11.9%	4.5%	0
21:00-22:00	75	0	6	6	81	7.4%	3.7%	7	36	0	10	10	46	21.7%	1.9%	4
22:00-23:00	82	0	9	9	91	9.9%	4.1%	4	43	0	4	4	47	8.5%	1.9%	3
23:00-00:00	34	0	14	14	48	29.2%	2.2%	4	15	0	7	7	22	31.8%	0.9%	1
00:00-01:00	18	0	6	6	24	25.0%	1.1%	2	19	0	9	9	28	32.1%	1.2%	0
01:00-02:00	11	0	5	5	16	31.3%	0.7%	1	8	0	8	8	16	50.0%	0.7%	0
02:00-03:00	14	0	7	7	21	33.3%	1.0%	0	11	0	11	11	22	50.0%	0.9%	1
03:00-04:00	13	0	12	12	25	48.0%	1.1%	0	12	0	8	8	20	40.0%	0.8%	0
04:00-05:00	8	0	10	10	18	55.6%	0.8%	0	28	0	13	13	41	31.7%	1.7%	2
05:00-06:00	27	0	18	18	45	40.0%	2.0%	2	96	0	15	15	111	13.5%	4.6%	5
06:00-07:00	55	0	30	30	85	35.3%	3.9%	5	150	5	31	36	186	19.4%	7.7%	9
昼12時間計	1,187	8	266	274	1,461	18.8%	66.4%	37	1,343	2	305	307	1,650	18.6%	68.3%	51
24時間合計	1,773	10	417	427	2,200	19.4%	100.0%	73	1,962	7	448	455	2,417	18.8%	100.0%	79

方向 分類 時間帯	11								12							
	小型車 [台]	バス [台]	大型貨 物車 [台]	大型車 計 [台]	自動車 類合計 [台]	大型車 混入率 [%]	時間 比率 [%]	二輪車 [台]	小型車 [台]	バス [台]	大型貨 物車 [台]	大型車 計 [台]	自動車 類合計 [台]	大型車 混入率 [%]	時間 比率 [%]	二輪車 [台]
07:00-08:00	196	0	6	6	202	3.0%	6.2%	10	50	0	15	15	65	23.1%	4.1%	0
08:00-09:00	158	0	15	15	173	8.7%	5.3%	4	37	0	17	17	54	31.5%	3.4%	0
09:00-10:00	131	0	22	22	153	14.4%	4.7%	6	62	0	10	10	72	13.9%	4.5%	0
10:00-11:00	178	0	23	23	201	11.4%	6.1%	5	60	0	27	27	87	31.0%	5.4%	2
11:00-12:00	181	0	12	12	193	6.2%	5.9%	11	73	0	18	18	91	19.8%	5.7%	1
12:00-13:00	167	0	5	5	172	2.9%	5.3%	6	87	0	14	14	101	13.9%	6.3%	0
13:00-14:00	161	0	11	11	172	6.4%	5.3%	2	85	0	25	25	110	22.7%	6.9%	0
14:00-15:00	182	0	17	17	199	8.5%	6.1%	4	85	0	13	13	98	13.3%	6.1%	2
15:00-16:00	185	1	11	12	197	6.1%	6.0%	7	61	0	12	12	73	16.4%	4.6%	1
16:00-17:00	202	0	10	10	212	4.7%	6.5%	8	66	0	7	7	73	9.6%	4.6%	2
17:00-18:00	265	0	5	5	270	1.9%	8.3%	3	89	0	9	9	98	9.2%	6.1%	0
18:00-19:00	295	0	3	3	298	1.0%	9.1%	14	61	0	10	10	71	14.1%	4.4%	3
19:00-20:00	214	0	4	4	218	1.8%	6.7%	10	74	0	8	8	82	9.8%	5.1%	1
20:00-21:00	160	0	5	5	165	3.0%	5.0%	9	76	0	5	5	81	6.2%	5.0%	1
21:00-22:00	84	0	2	2	86	2.3%	2.6%	9	65	0	9	9	74	12.2%	4.6%	2
22:00-23:00	77	0	1	1	78	1.3%	2.4%	11	49	0	12	12	61	19.7%	3.8%	0
23:00-00:00	30	0	0	0	30	0.0%	0.9%	3	31	0	8	8	39	20.5%	2.4%	2
00:00-01:00	23	0	2	2	25	8.0%	0.8%	1	26	0	11	11	37	29.7%	2.3%	2
01:00-02:00	20	0	1	1	21	4.8%	0.6%	2	23	0	19	19	42	45.2%	2.6%	0
02:00-03:00	9	0	1	1	10	10.0%	0.3%	0	15	0	4	4	19	21.1%	1.2%	0
03:00-04:00	14	0	0	0	14	0.0%	0.4%	1	15	0	10	10	25	40.0%	1.6%	2
04:00-05:00	9	0	0	0	9	0.0%	0.3%	3	17	0	17	17	34	50.0%	2.1%	0
05:00-06:00	43	0	0	0	43	0.0%	1.3%	5	39	0	22	22	61	36.1%	3.8%	0
06:00-07:00	123	0	5	5	128	3.9%	3.9%	0	37	0	19	19	56	33.9%	3.5%	0
昼12時間計	2,301	1	140	141	2,442	5.8%	74.7%	80	816	0	177	177	993	17.8%	61.9%	11
24時間合計	3,107	1	161	162	3,269	5.0%	100.0%	134	1,283	0	321	321	1,604	20.0%	100.0%	21

自動車類交通量集計表

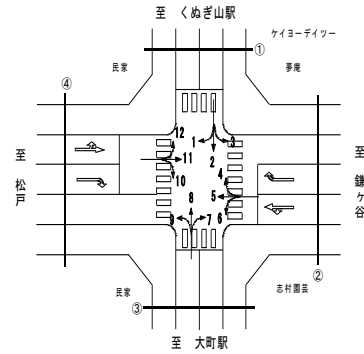
調査年月日：平成29年6月29日(木)

調査時間：7:00～翌7:00

天候：晴れ

調査地点名：No. 90 串崎新田

調査方向案内図



方向 分類 時間帯	①断面流入(1+2+3)								①断面流出(4+8+12)							
	小型車 [台]	バス [台]	大型貨 物車 [台]	大型車 計 [台]	自動車 類合計 [台]	大型車 混入率 [%]	時間 比率 [%]	二輪車 [台]	小型車 [台]	バス [台]	大型貨 物車 [台]	大型車 計 [台]	自動車 類合計 [台]	大型車 混入率 [%]	時間 比率 [%]	二輪車 [台]
07:00-08:00	361	4	45	49	410	12.0%	5.8%	21	232	1	43	44	276	15.9%	4.0%	10
08:00-09:00	274	1	45	46	320	14.4%	4.5%	10	175	0	68	68	243	28.0%	3.5%	11
09:00-10:00	349	2	61	63	412	15.3%	5.8%	13	252	0	69	69	321	21.5%	4.7%	3
10:00-11:00	181	0	60	60	241	24.9%	3.4%	4	251	1	90	91	342	26.6%	5.0%	9
11:00-12:00	284	1	85	86	370	23.2%	5.2%	8	329	0	92	92	421	21.9%	6.1%	7
12:00-13:00	341	0	73	73	414	17.6%	5.8%	5	332	0	70	70	402	17.4%	5.9%	4
13:00-14:00	348	0	68	68	416	16.3%	5.9%	8	337	0	88	88	425	20.7%	6.2%	9
14:00-15:00	333	1	60	61	394	15.5%	5.5%	8	320	0	61	61	381	16.0%	5.5%	14
15:00-16:00	397	2	51	53	450	11.8%	6.3%	6	332	1	45	46	378	12.2%	5.5%	6
16:00-17:00	400	0	55	55	455	12.1%	6.4%	8	362	0	37	37	399	9.3%	5.8%	10
17:00-18:00	389	1	44	45	434	10.4%	6.1%	10	358	0	39	39	397	9.8%	5.8%	7
18:00-19:00	356	0	27	27	383	7.0%	5.4%	13	337	0	36	36	373	9.7%	5.4%	9
19:00-20:00	308	0	30	30	338	8.9%	4.8%	8	391	8	23	31	422	7.3%	6.1%	15
20:00-21:00	234	1	20	21	255	8.2%	3.6%	7	324	0	22	22	346	6.4%	5.0%	15
21:00-22:00	210	0	20	20	230	8.7%	3.2%	11	266	0	16	16	282	5.7%	4.1%	10
22:00-23:00	137	0	10	10	147	6.8%	2.1%	7	231	0	20	20	251	8.0%	3.7%	13
23:00-00:00	101	0	15	15	116	12.9%	1.6%	7	156	1	26	27	183	14.8%	2.7%	16
00:00-01:00	87	0	23	23	110	20.9%	1.5%	3	112	0	23	23	135	17.0%	2.0%	6
01:00-02:00	76	0	23	23	99	23.2%	1.4%	2	93	0	30	30	123	24.4%	1.8%	1
02:00-03:00	79	0	29	29	108	26.9%	1.5%	6	60	0	18	18	78	23.1%	1.1%	2
03:00-04:00	60	0	37	37	97	38.1%	1.4%	4	61	0	21	21	82	25.6%	1.2%	6
04:00-05:00	119	0	63	63	182	34.6%	2.6%	5	79	0	38	38	117	32.5%	1.7%	6
05:00-06:00	271	0	110	110	381	28.9%	5.4%	7	168	0	60	60	228	26.3%	3.3%	2
06:00-07:00	278	0	70	70	348	20.1%	4.9%	10	211	1	50	51	262	19.5%	3.8%	3
昼12時間計	4,013	12	674	686	4,699	14.6%	66.1%	114	3,617	3	738	741	4,358	17.0%	63.5%	99
24時間合計	5,973	13	1,124	1,137	7,110	16.0%	100.0%	191	5,769	13	1,085	1,098	6,867	16.0%	100.0%	194

方向 分類 時間帯	①断面計(1+2+3+4+8+12)							
	小型車 [台]	バス [台]	大型貨 物車 [台]	大型車 計 [台]	自動車 類合計 [台]	大型車 混入率 [%]	時間 比率 [%]	二輪車 [台]
07:00-08:00	593	5	88	93	686	13.6%	4.9%	31
08:00-09:00	449	1	113	114	563	20.2%	4.0%	21
09:00-10:00	601	2	130	132	733	18.0%	5.2%	16
10:00-11:00	432	1	150	151	583	25.9%	4.2%	13
11:00-12:00	613	1	177	178	791	22.5%	5.7%	15
12:00-13:00	673	0	143	143	816	17.5%	5.8%	9
13:00-14:00	685	0	156	156	841	18.5%	6.0%	17
14:00-15:00	653	1	121	122	775	15.7%	5.5%	22
15:00-16:00	729	3	96	99	828	12.0%	5.9%	12
16:00-17:00	762	0	92	92	854	10.8%	6.1%	18
17:00-18:00	747	1	83	84	831	10.1%	5.9%	17
18:00-19:00	693	0	63	63	756	8.3%	5.4%	22
19:00-20:00	699	8	53	61	760	8.0%	5.4%	23
20:00-21:00	558	1	42	43	601	7.2%	4.3%	22
21:00-22:00	476	0	36	36	512	7.0%	3.7%	21
22:00-23:00	368	0	30	30	398	7.5%	2.8%	20
23:00-00:00	257	1	41	42	299	14.0%	2.1%	23
00:00-01:00	199	0	46	46	245	18.8%	1.8%	9
01:00-02:00	169	0	53	53	222	23.9%	1.6%	3
02:00-03:00	139	0	47	47	186	25.3%	1.3%	8
03:00-04:00	121	0	58	58	179	32.4%	1.3%	10
04:00-05:00	198	0	101	101	299	33.8%	2.1%	11
05:00-06:00	439	0	170	170	609	27.9%	4.4%	9
06:00-07:00	489	1	120	121	610	19.8%	4.4%	13
昼12時間計	7,630	15	1,412	1,427	9,057	15.8%	64.8%	213
24時間合計	11,742	26	2,209	2,235	13,977	16.0%	100.0%	385

自動車類交通量集計表

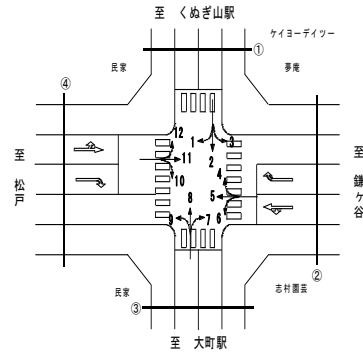
調査年月日：平成29年6月29日(木)

調査時間：7:00～翌7:00

天候：晴れ

調査地点名：No. 90 串崎新田

調査方向案内図



方向 分類 時間帯	②断面流入(4+5+6)								②断面流出(3+7+11)							
	小型車 [台]	バス [台]	大型貨 物車 [台]	大型車 計 [台]	自動車 類合計 [台]	大型車 混入率 [%]	時間 比率 [%]	二輪車 [台]	小型車 [台]	バス [台]	大型貨 物車 [台]	大型車 計 [台]	自動車 類合計 [台]	大型車 混入率 [%]	時間 比率 [%]	二輪車 [台]
07:00-08:00	425	1	14	15	440	3.4%	10.2%	29	285	0	9	9	294	3.1%	5.9%	17
08:00-09:00	334	1	26	27	361	7.5%	8.4%	16	260	1	31	32	292	11.0%	5.8%	9
09:00-10:00	246	0	25	25	271	9.2%	6.3%	17	238	1	28	29	267	10.9%	5.3%	12
10:00-11:00	223	1	25	26	249	10.4%	5.8%	7	279	0	26	26	305	8.5%	6.1%	7
11:00-12:00	244	0	19	19	263	7.2%	6.1%	10	276	1	19	20	296	6.8%	5.9%	13
12:00-13:00	226	0	13	13	239	5.4%	5.6%	8	259	0	17	17	276	6.2%	5.5%	9
13:00-14:00	240	1	19	20	260	7.7%	6.0%	10	273	0	20	20	293	6.8%	5.8%	6
14:00-15:00	222	1	27	28	250	11.2%	5.8%	5	278	1	24	25	303	8.3%	6.0%	7
15:00-16:00	223	1	17	18	241	7.5%	5.6%	6	290	1	18	19	309	6.1%	6.2%	8
16:00-17:00	215	0	13	13	228	5.7%	5.3%	13	321	0	19	19	340	5.6%	6.8%	9
17:00-18:00	316	0	22	22	338	6.5%	7.8%	14	395	1	15	16	411	3.9%	8.2%	10
18:00-19:00	248	0	15	15	263	5.7%	6.1%	23	436	0	6	6	442	1.4%	8.8%	22
19:00-20:00	188	9	5	14	202	6.9%	4.7%	7	316	0	8	8	324	2.5%	6.5%	11
20:00-21:00	109	0	2	2	111	1.8%	2.6%	10	220	0	11	11	231	4.8%	4.6%	11
21:00-22:00	62	0	1	1	63	1.6%	1.5%	6	118	0	4	4	122	3.3%	2.4%	15
22:00-23:00	42	0	1	1	43	2.3%	1.0%	4	99	0	1	1	100	1.0%	2.0%	12
23:00-00:00	26	0	1	1	27	3.7%	0.6%	1	49	0	0	0	49	0.0%	1.0%	3
00:00-01:00	15	0	0	0	15	0.0%	0.3%	1	31	0	3	3	34	8.8%	0.7%	2
01:00-02:00	14	0	0	0	14	0.0%	0.3%	0	22	0	1	1	23	4.3%	0.5%	3
02:00-03:00	6	0	1	1	7	14.3%	0.2%	0	15	0	1	1	16	6.3%	0.3%	0
03:00-04:00	13	0	6	6	19	31.6%	0.4%	3	17	0	1	1	18	5.6%	0.4%	2
04:00-05:00	27	0	3	3	30	10.0%	0.7%	2	13	0	0	0	13	0.0%	0.3%	3
05:00-06:00	87	0	5	5	92	5.4%	2.1%	5	60	0	2	2	62	3.2%	1.2%	7
06:00-07:00	265	0	15	15	280	5.4%	6.5%	15	181	0	9	9	190	4.7%	3.8%	1
昼12時間計	3,162	6	235	241	3,403	7.1%	79.0%	158	3,590	6	232	238	3,828	6.2%	76.4%	129
24時間合計	4,016	15	275	290	4,306	6.7%	100.0%	212	4,731	6	273	279	5,010	5.6%	100.0%	199

方向 分類 時間帯	②断面計(4+5+6+3+7+11)							
	小型車 [台]	バス [台]	大型貨 物車 [台]	大型車 計 [台]	自動車 類合計 [台]	大型車 混入率 [%]	時間 比率 [%]	二輪車 [台]
07:00-08:00	710	1	23	24	734	3.3%	7.9%	46
08:00-09:00	594	2	57	59	653	9.0%	7.0%	25
09:00-10:00	484	1	53	54	538	10.0%	5.8%	29
10:00-11:00	502	1	51	52	554	9.4%	5.9%	14
11:00-12:00	520	1	38	39	559	7.0%	6.0%	23
12:00-13:00	485	0	30	30	515	5.8%	5.5%	17
13:00-14:00	513	1	39	40	553	7.2%	5.9%	16
14:00-15:00	500	2	51	53	553	9.6%	5.9%	12
15:00-16:00	513	2	35	37	550	6.7%	5.9%	14
16:00-17:00	536	0	32	32	568	5.6%	6.1%	22
17:00-18:00	711	1	37	38	749	5.1%	8.0%	24
18:00-19:00	684	0	21	21	705	3.0%	7.6%	45
19:00-20:00	504	9	13	22	526	4.2%	5.6%	18
20:00-21:00	329	0	13	13	342	3.8%	3.7%	21
21:00-22:00	180	0	5	5	185	2.7%	2.0%	21
22:00-23:00	141	0	2	2	143	1.4%	1.5%	16
23:00-00:00	75	0	1	1	76	1.3%	0.8%	4
00:00-01:00	46	0	3	3	49	6.1%	0.5%	3
01:00-02:00	36	0	1	1	37	2.7%	0.4%	3
02:00-03:00	21	0	2	2	23	8.7%	0.2%	0
03:00-04:00	30	0	7	7	37	18.9%	0.4%	5
04:00-05:00	40	0	3	3	43	7.0%	0.5%	5
05:00-06:00	147	0	7	7	154	4.5%	1.7%	12
06:00-07:00	446	0	24	24	470	5.1%	5.0%	16
昼12時間計	6,752	12	467	479	7,231	6.6%	77.6%	287
24時間合計	8,747	21	548	569	9,316	6.1%	100.0%	411

自動車類交通量集計表

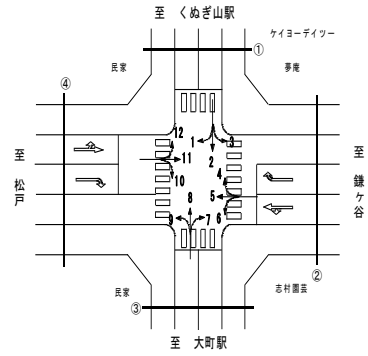
調査年月日：平成29年6月29日(木)

調査時間：7:00～翌7:00

天候：晴れ

調査地点名：No. 90 串崎新田

調査方向案内図



方向 分類 時間帯	③断面流入(7+8+9)								③断面流出(2+6+10)							
	小型車 [台]	バス [台]	大型貨 物車 [台]	大型車 計 [台]	自動車 類合計 [台]	大型車 混入率 [%]	時間 比率 [%]	二輪車 [台]	小型車 [台]	バス [台]	大型貨 物車 [台]	大型車 計 [台]	自動車 類合計 [台]	大型車 混入率 [%]	時間 比率 [%]	二輪車 [台]
07:00-08:00	380	1	58	59	439	13.4%	5.2%	20	522	3	63	66	588	11.2%	7.0%	29
08:00-09:00	314	1	77	78	392	19.9%	4.7%	16	378	0	81	81	459	17.6%	5.5%	18
09:00-10:00	336	1	84	85	421	20.2%	5.0%	8	407	2	81	83	490	16.9%	5.8%	19
10:00-11:00	330	0	79	79	409	19.3%	4.9%	11	289	0	75	75	364	20.6%	4.3%	7
11:00-12:00	397	1	97	98	495	19.8%	5.9%	9	341	0	86	86	427	20.1%	5.1%	9
12:00-13:00	358	0	88	88	446	19.7%	5.3%	10	407	0	80	80	487	16.4%	5.8%	9
13:00-14:00	386	2	92	94	480	19.6%	5.7%	12	383	1	76	77	460	16.7%	5.5%	12
14:00-15:00	370	0	63	63	433	14.5%	5.1%	13	377	0	61	61	438	13.9%	5.2%	5
15:00-16:00	411	1	58	59	470	12.6%	5.6%	7	433	3	67	70	503	13.9%	6.0%	8
16:00-17:00	459	0	69	69	528	13.1%	6.3%	10	430	0	54	54	484	11.2%	5.8%	11
17:00-18:00	460	0	57	57	517	11.0%	6.1%	20	490	0	62	62	552	11.2%	6.6%	13
18:00-19:00	497	1	43	44	541	8.1%	6.4%	18	409	0	26	26	435	6.0%	5.2%	19
19:00-20:00	526	2	35	37	563	6.6%	6.7%	20	374	0	34	34	408	8.3%	4.9%	11
20:00-21:00	404	0	38	38	442	8.6%	5.2%	21	279	1	19	20	299	6.7%	3.6%	4
21:00-22:00	295	0	14	14	309	4.5%	3.7%	21	188	0	22	22	210	10.5%	2.5%	13
22:00-23:00	277	0	17	17	294	5.8%	3.5%	17	139	0	10	10	149	6.7%	1.8%	9
23:00-00:00	168	1	32	33	201	16.4%	2.4%	18	81	0	15	15	96	15.6%	1.1%	8
00:00-01:00	107	0	19	19	126	15.1%	1.5%	6	85	0	21	21	106	19.8%	1.3%	2
01:00-02:00	81	0	16	16	97	16.5%	1.2%	3	60	0	17	17	77	22.1%	0.9%	0
02:00-03:00	63	0	21	21	84	25.0%	1.0%	2	59	0	25	25	84	29.8%	1.0%	6
03:00-04:00	60	0	22	22	82	26.8%	1.0%	3	57	0	27	27	84	32.1%	1.0%	2
04:00-05:00	70	0	31	31	101	30.7%	1.2%	6	126	0	55	55	181	30.4%	2.2%	5
05:00-06:00	163	0	57	57	220	25.9%	2.6%	5	348	0	105	105	453	23.2%	5.4%	11
06:00-07:00	277	1	59	60	337	17.8%	4.0%	9	459	5	87	92	551	16.7%	6.6%	17
昼12時間計	4,698	8	865	873	5,571	15.7%	66.1%	154	4,866	9	812	821	5,687	14.4%	67.8%	159
24時間合計	7,189	12	1,226	1,238	8,427	14.7%	100.0%	285	7,121	15	1,249	1,264	8,385	15.1%	100.0%	247

方向 分類 時間帯	③断面計(7+8+9+2+6+10)							
	小型車 [台]	バス [台]	大型貨 物車 [台]	大型車 計 [台]	自動車 類合計 [台]	大型車 混入率 [%]	時間 比率 [%]	二輪車 [台]
07:00-08:00	902	4	121	125	1,027	12.2%	6.1%	49
08:00-09:00	692	1	158	159	851	18.7%	5.1%	34
09:00-10:00	743	3	165	168	911	18.4%	5.4%	27
10:00-11:00	619	0	154	154	773	19.9%	4.6%	18
11:00-12:00	738	1	183	184	922	20.0%	5.5%	18
12:00-13:00	765	0	168	168	933	18.0%	5.5%	19
13:00-14:00	769	3	168	171	940	18.2%	5.6%	24
14:00-15:00	747	0	124	124	871	14.2%	5.2%	18
15:00-16:00	844	4	125	129	973	13.3%	5.8%	15
16:00-17:00	889	0	123	123	1,012	12.2%	6.0%	21
17:00-18:00	950	0	119	119	1,069	11.1%	6.4%	33
18:00-19:00	906	1	69	70	976	7.2%	5.8%	37
19:00-20:00	900	2	69	71	971	7.3%	5.8%	31
20:00-21:00	683	1	57	58	741	7.8%	4.4%	25
21:00-22:00	483	0	36	36	519	6.9%	3.1%	34
22:00-23:00	416	0	27	27	443	6.1%	2.6%	26
23:00-00:00	249	1	47	48	297	16.2%	1.8%	26
00:00-01:00	192	0	40	40	232	17.2%	1.4%	8
01:00-02:00	141	0	33	33	174	19.0%	1.0%	3
02:00-03:00	122	0	46	46	168	27.4%	1.0%	8
03:00-04:00	117	0	49	49	166	29.5%	1.0%	5
04:00-05:00	196	0	86	86	282	30.5%	1.7%	11
05:00-06:00	511	0	162	162	673	24.1%	4.0%	16
06:00-07:00	736	6	146	152	888	17.1%	5.3%	26
昼12時間計	9,564	17	1,677	1,694	11,258	15.0%	67.0%	313
24時間合計	14,310	27	2,475	2,502	16,812	14.9%	100.0%	532

自動車類交通量集計表

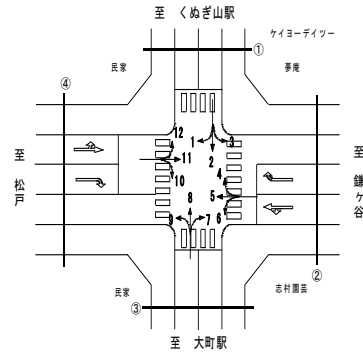
調査年月日：平成29年6月29日(木)

調査時間：7:00～翌7:00

天候：晴れ

調査地点名：No. 90 串崎新田

調査方向案内図



方向 分類 時間帯	④断面流入(10+11+12)								④断面流出(1+5+9)							
	小型車 [台]	バス [台]	大型貨 物車 [台]	大型車 計 [台]	自動車 類合計 [台]	大型車 混入率 [%]	時間 比率 [%]	二輪車 [台]	小型車 [台]	バス [台]	大型貨 物車 [台]	大型車 計 [台]	自動車 類合計 [台]	大型車 混入率 [%]	時間 比率 [%]	二輪車 [台]
07:00-08:00	404	0	46	46	450	10.2%	6.2%	21	531	2	48	50	581	8.6%	8.5%	35
08:00-09:00	324	0	76	76	400	19.0%	5.5%	12	433	2	44	46	479	9.6%	7.0%	16
09:00-10:00	299	1	64	65	364	17.9%	5.0%	12	333	1	56	57	390	14.6%	5.7%	16
10:00-11:00	349	0	81	81	430	18.8%	5.9%	9	264	0	54	54	318	17.0%	4.6%	8
11:00-12:00	359	0	55	55	414	13.3%	5.7%	16	338	1	59	60	398	15.1%	5.8%	14
12:00-13:00	360	0	47	47	407	11.5%	5.6%	12	287	0	54	54	341	15.8%	5.0%	13
13:00-14:00	330	0	60	60	390	15.4%	5.3%	6	311	2	55	57	368	15.5%	5.4%	9
14:00-15:00	360	0	45	45	405	11.1%	5.6%	7	310	1	49	50	360	13.9%	5.2%	7
15:00-16:00	347	2	52	54	401	13.5%	5.5%	10	323	1	48	49	372	13.2%	5.4%	7
16:00-17:00	373	0	39	39	412	9.5%	5.7%	12	334	0	66	66	400	16.5%	5.8%	13
17:00-18:00	475	0	38	38	513	7.4%	7.0%	5	397	0	45	45	442	10.2%	6.4%	19
18:00-19:00	480	0	19	19	499	3.8%	6.8%	20	399	1	36	37	436	8.5%	6.3%	24
19:00-20:00	393	0	26	26	419	6.2%	5.7%	14	334	3	31	34	368	9.2%	5.4%	12
20:00-21:00	332	0	23	23	355	6.5%	4.9%	10	256	0	31	31	287	10.8%	4.2%	18
21:00-22:00	185	0	21	21	206	10.2%	2.8%	15	180	0	14	14	194	7.2%	2.8%	15
22:00-23:00	169	0	17	17	186	9.1%	2.6%	14	156	0	14	14	170	8.2%	2.5%	8
23:00-00:00	76	0	15	15	91	16.5%	1.2%	6	85	0	22	22	107	20.6%	1.6%	5
00:00-01:00	68	0	22	22	90	24.4%	1.2%	3	49	0	17	17	66	25.8%	1.0%	3
01:00-02:00	51	0	28	28	79	35.4%	1.1%	2	47	0	19	19	66	28.8%	1.0%	3
02:00-03:00	35	0	16	16	51	31.4%	0.7%	1	49	0	23	23	72	31.9%	1.0%	1
03:00-04:00	41	0	18	18	59	30.5%	0.8%	3	39	0	34	34	73	46.6%	1.1%	3
04:00-05:00	54	0	30	30	84	35.7%	1.2%	5	52	0	34	34	86	39.5%	1.3%	4
05:00-06:00	178	0	37	37	215	17.2%	2.9%	10	123	0	42	42	165	25.5%	2.4%	7
06:00-07:00	310	5	55	60	370	16.2%	5.1%	9	279	0	53	53	332	16.0%	4.8%	22
昼12時間計	4,460	3	622	625	5,085	12.3%	69.8%	142	4,260	11	614	625	4,885	12.8%	71.1%	181
24時間合計	6,352	8	930	938	7,290	12.9%	100.0%	234	5,909	14	948	962	6,871	14.0%	100.0%	282

方向 分類 時間帯	④断面計(10+11+12+1+5+9)							
	小型車 [台]	バス [台]	大型貨 物車 [台]	大型車 計 [台]	自動車 類合計 [台]	大型車 混入率 [%]	時間 比率 [%]	二輪車 [台]
07:00-08:00	935	2	94	96	1,031	9.3%	7.3%	56
08:00-09:00	757	2	120	122	879	13.9%	6.2%	28
09:00-10:00	632	2	120	122	754	16.2%	5.3%	28
10:00-11:00	613	0	135	135	748	18.0%	5.3%	17
11:00-12:00	697	1	114	115	812	14.2%	5.7%	30
12:00-13:00	647	0	101	101	748	13.5%	5.3%	25
13:00-14:00	641	2	115	117	758	15.4%	5.4%	15
14:00-15:00	670	1	94	95	765	12.4%	5.4%	14
15:00-16:00	670	3	100	103	773	13.3%	5.5%	17
16:00-17:00	707	0	105	105	812	12.9%	5.7%	25
17:00-18:00	872	0	83	83	955	8.7%	6.7%	24
18:00-19:00	879	1	55	56	935	6.0%	6.6%	44
19:00-20:00	727	3	57	60	787	7.6%	5.6%	26
20:00-21:00	588	0	54	54	642	8.4%	4.5%	28
21:00-22:00	365	0	35	35	400	8.8%	2.8%	30
22:00-23:00	325	0	31	31	356	8.7%	2.5%	22
23:00-00:00	161	0	37	37	198	18.7%	1.4%	11
00:00-01:00	117	0	39	39	156	25.0%	1.1%	6
01:00-02:00	98	0	47	47	145	32.4%	1.0%	5
02:00-03:00	84	0	39	39	123	31.7%	0.9%	2
03:00-04:00	80	0	52	52	132	39.4%	0.9%	6
04:00-05:00	106	0	64	64	170	37.6%	1.2%	9
05:00-06:00	301	0	79	79	380	20.8%	2.7%	17
06:00-07:00	589	5	108	113	702	16.1%	5.0%	31
昼12時間計	8,720	14	1,236	1,250	9,970	12.5%	70.4%	323
24時間合計	12,261	22	1,878	1,900	14,161	13.4%	100.0%	516

自動車類交通量集計表

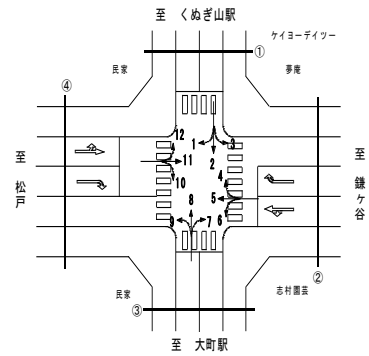
調査年月日：平成29年6月29日(木)

調査時間：7:00～翌7:00

天候：晴れ

調査地点名：No. 90 串崎新田

調査方向案内図



方向 分類 時間帯	地点計							二輪車 [台]
	小型車 [台]	バス [台]	大型貨 物車 [台]	大型車 計 [台]	自動車 類合計 [台]	大型車 混入率 [%]	時間 比率 [%]	
07:00-08:00	1,570	6	163	169	1,739	9.7%	6.4%	91
08:00-09:00	1,246	3	224	227	1,473	15.4%	5.4%	54
09:00-10:00	1,230	4	234	238	1,468	16.2%	5.4%	50
10:00-11:00	1,083	1	245	246	1,329	18.5%	4.9%	31
11:00-12:00	1,284	2	256	258	1,542	16.7%	5.7%	43
12:00-13:00	1,285	0	221	221	1,506	14.7%	5.6%	35
13:00-14:00	1,304	3	239	242	1,546	15.7%	5.7%	36
14:00-15:00	1,285	2	195	197	1,482	13.3%	5.5%	33
15:00-16:00	1,378	6	178	184	1,562	11.8%	5.8%	29
16:00-17:00	1,447	0	176	176	1,623	10.8%	6.0%	43
17:00-18:00	1,640	1	161	162	1,802	9.0%	6.6%	49
18:00-19:00	1,581	1	104	105	1,686	6.2%	6.2%	74
19:00-20:00	1,415	11	96	107	1,522	7.0%	5.6%	49
20:00-21:00	1,079	1	83	84	1,163	7.2%	4.3%	48
21:00-22:00	752	0	56	56	808	6.9%	3.0%	53
22:00-23:00	625	0	45	45	670	6.7%	2.5%	42
23:00-00:00	371	1	63	64	435	14.7%	1.6%	32
00:00-01:00	277	0	64	64	341	18.8%	1.3%	13
01:00-02:00	222	0	67	67	289	23.2%	1.1%	7
02:00-03:00	183	0	67	67	250	26.8%	0.9%	9
03:00-04:00	174	0	83	83	257	32.3%	0.9%	13
04:00-05:00	270	0	127	127	397	32.0%	1.5%	18
05:00-06:00	699	0	209	209	908	23.0%	3.3%	27
06:00-07:00	1,130	6	199	205	1,335	15.4%	4.9%	43
昼12時間計	16,333	29	2,396	2,425	18,758	12.9%	69.1%	568
24時間合計	23,530	48	3,555	3,603	27,133	13.3%	100.0%	922

自動車類交通量変動図

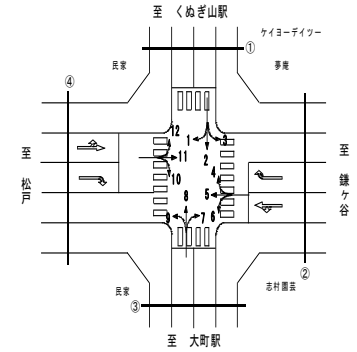
調査年月日：平成29年6月29日(木)

調査時間：7:00～翌7:00

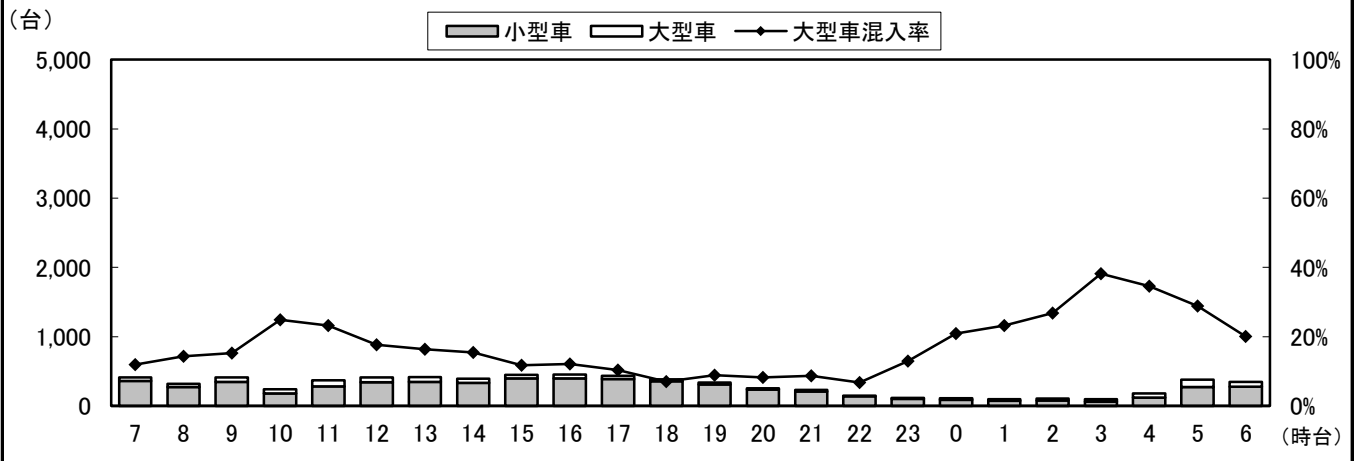
天候：晴れ

調査地点名：No. 90 串崎新田

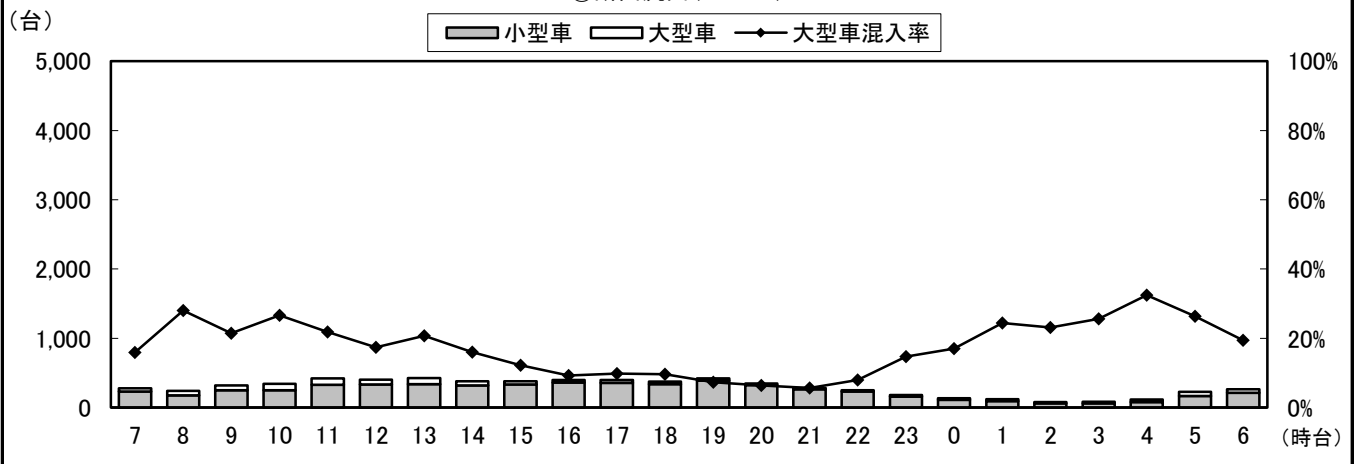
調査方向案内図



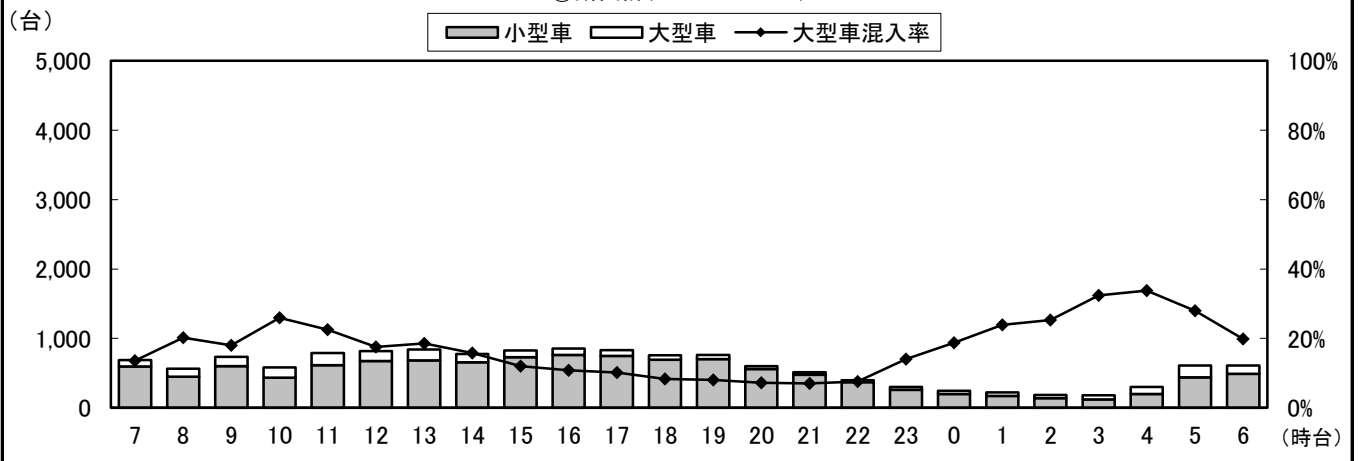
①断面流入(1+2+3)



①断面流出(4+8+12)



①断面計(1+2+3+4+8+12)



自動車類交通量変動図

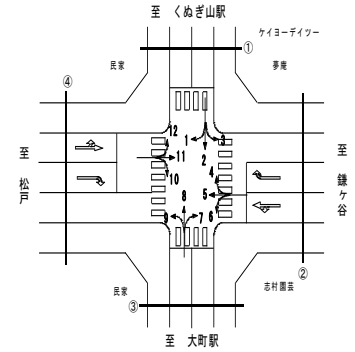
調査年月日：平成29年6月29日(木)

調査時間：7:00～翌7:00

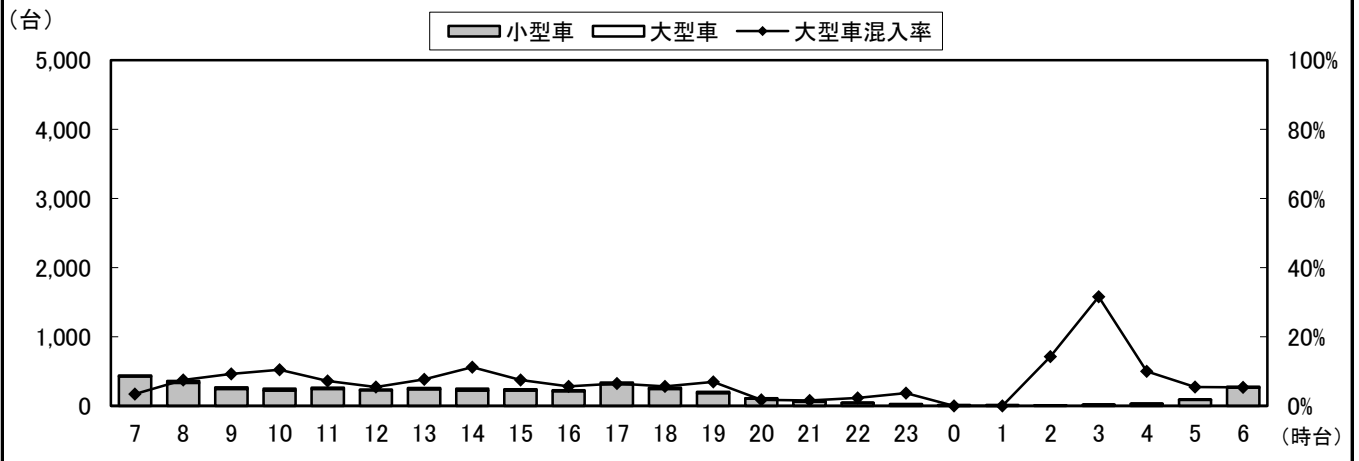
天候：晴れ

調査地点名：No. 90 串崎新田

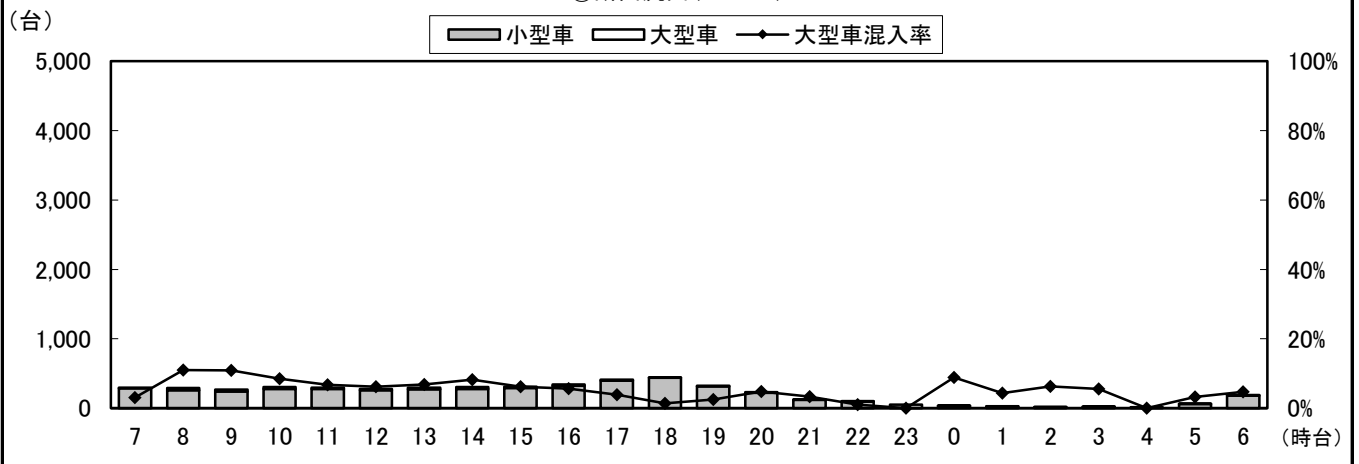
調査方向案内図



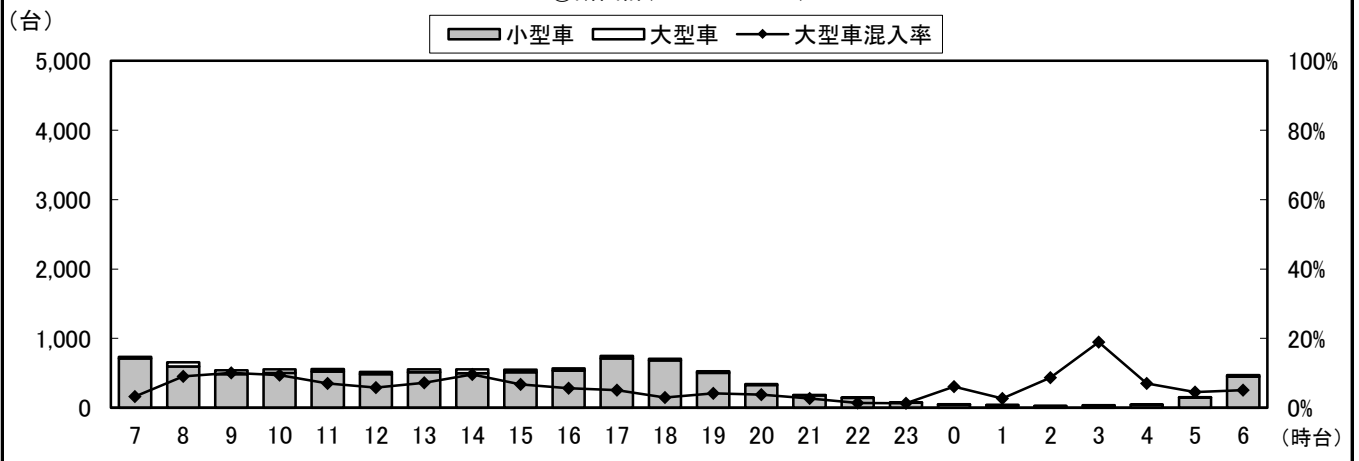
②断面流入(4+5+6)



②断面流出(3+7+11)



②断面計(4+5+6+3+7+11)



自動車類交通量変動図

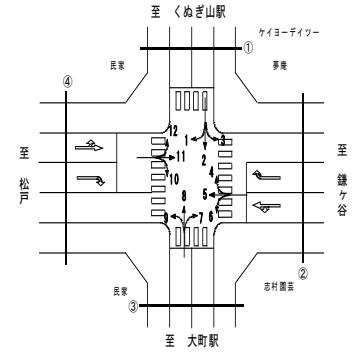
調査年月日：平成29年6月29日(木)

調査時間：7:00～翌7:00

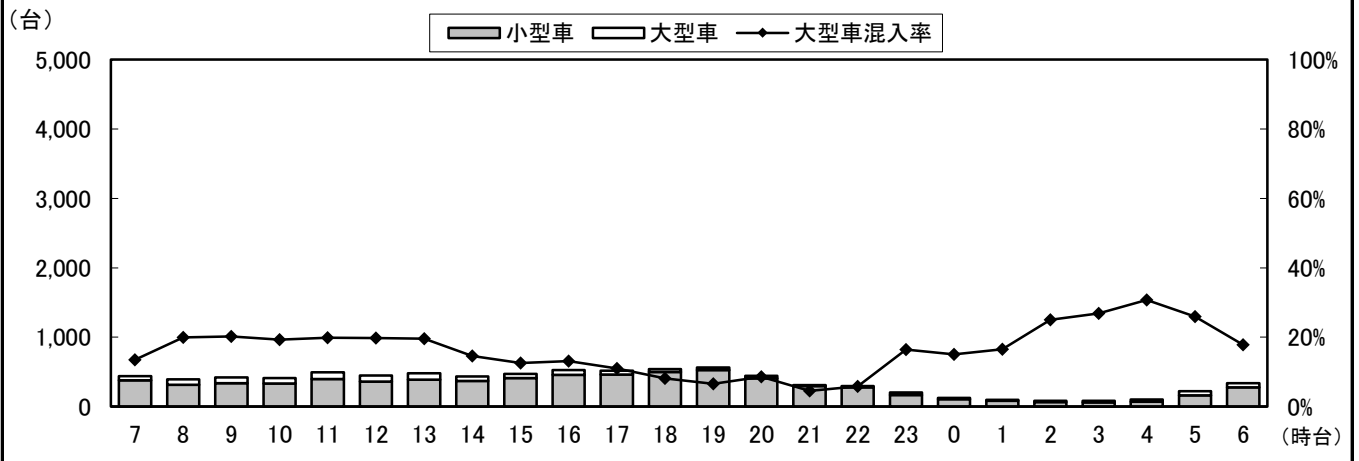
天候：晴れ

調査地点名：No. 90 串崎新田

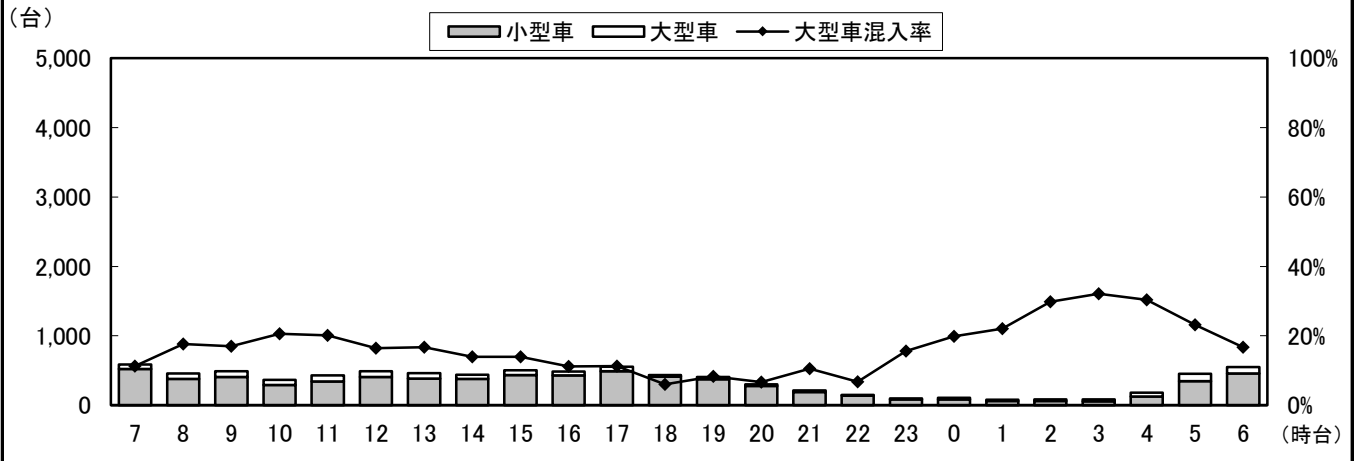
調査方向案内図



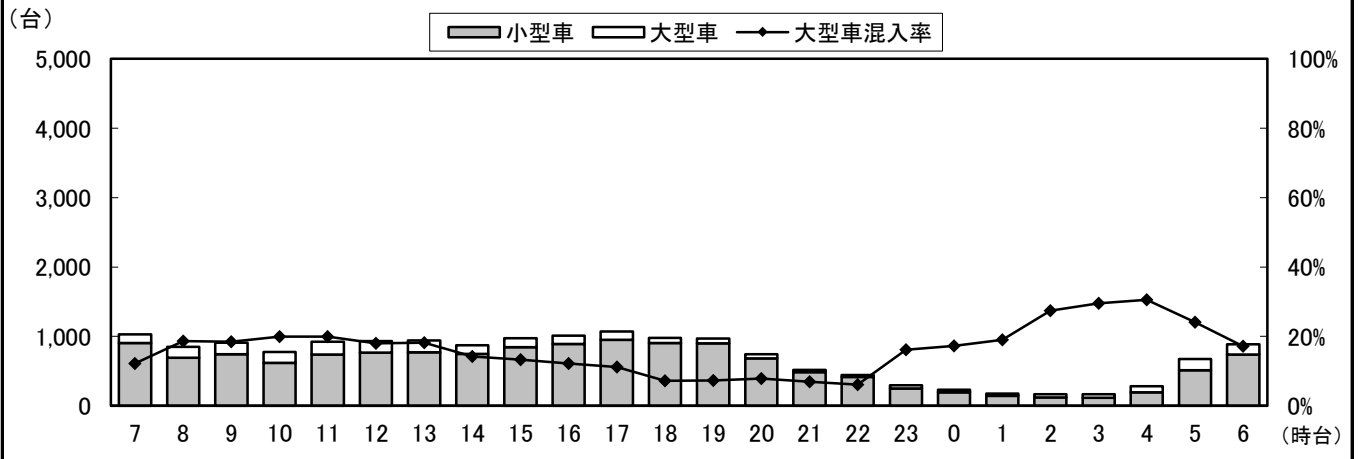
③断面流入(7+8+9)



③断面流出(2+6+10)



③断面計(7+8+9+2+6+10)



自動車類交通量変動図

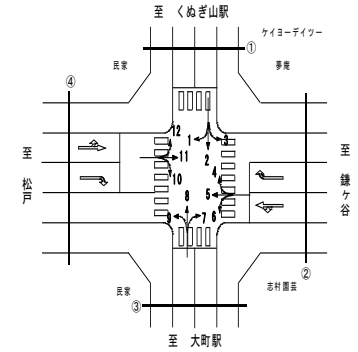
調査年月日：平成29年6月29日(木)

調査時間：7:00～翌7:00

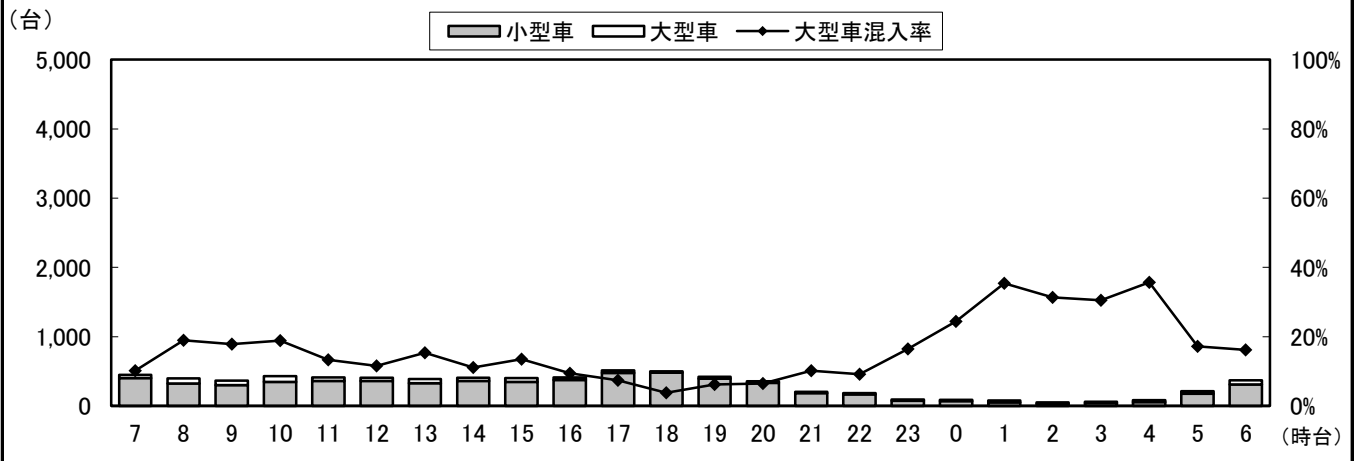
天候：晴れ

調査地点名：No. 90 串崎新田

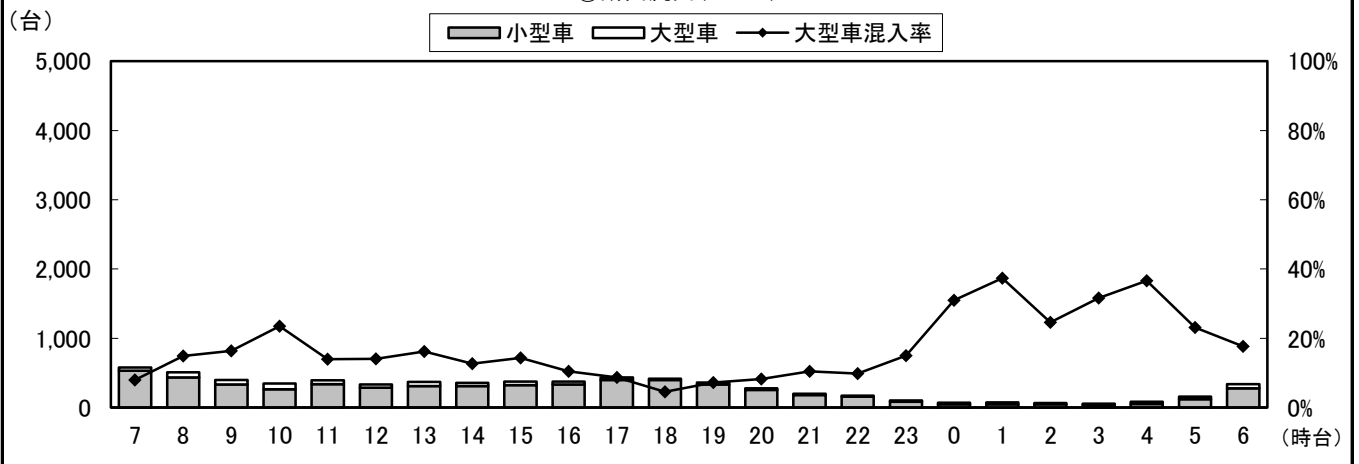
調査方向案内図



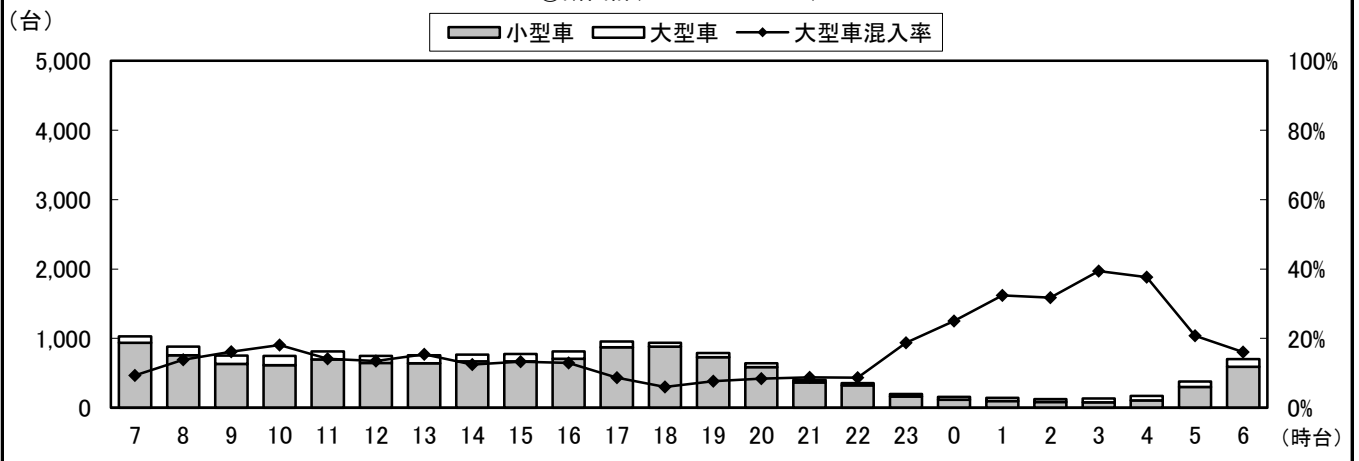
④断面流入(10+11+12)



④断面流出(1+5+9)



④断面計(10+11+12+1+5+9)



自動車類交通量変動図

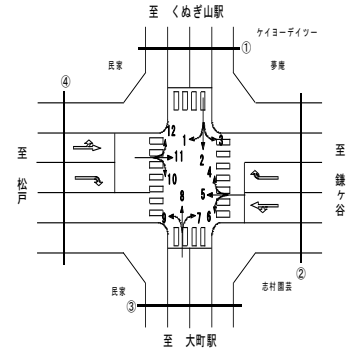
調査年月日：平成29年6月29日(木)

調査時間：7:00～翌7:00

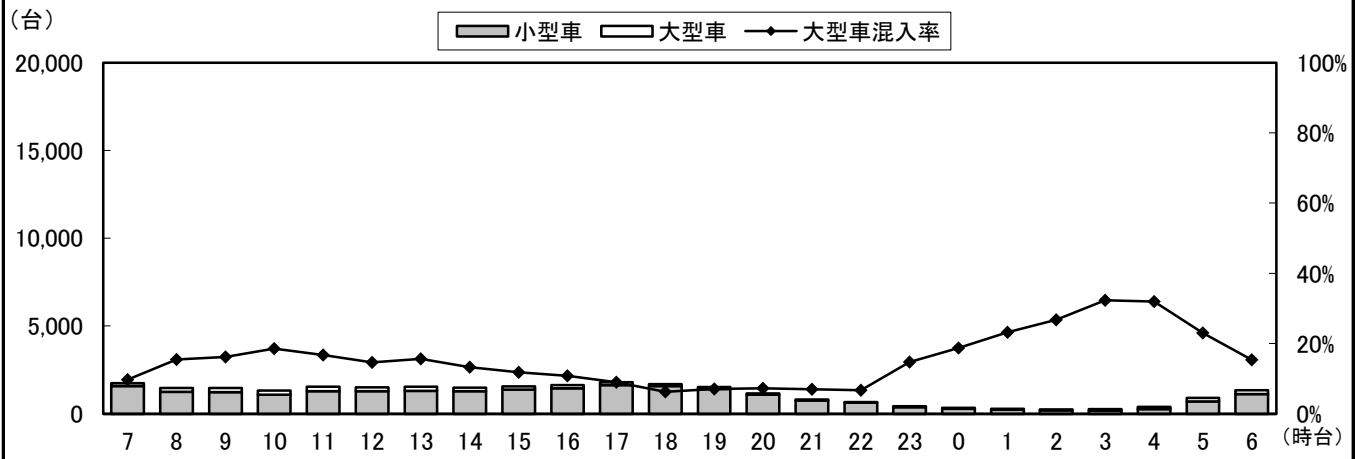
天候：晴れ

調査地点名：No. 90 串崎新田

調査方向案内図



地点計



自動車類交通量集計表

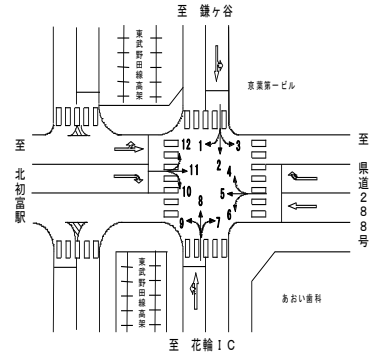
調査年月日：平成29年6月29日(木)

調査時間：7:00～翌7:00

天候：晴れ

調査地点名：No. 91 初富

調査方向案内図



方向 分類 時間帯	1								2							
	小型車 [台]	バス [台]	大型貨 物車 [台]	大型車 計 [台]	自動車 類合計 [台]	大型車 混入率 [%]	時間 比率 [%]	二輪車 [台]	小型車 [台]	バス [台]	大型貨 物車 [台]	大型車 計 [台]	自動車 類合計 [台]	大型車 混入率 [%]	時間 比率 [%]	二輪車 [台]
07:00-08:00	0	0	0	0	0	0.0%	0.0%	0	241	0	51	51	292	17.5%	4.5%	18
08:00-09:00	0	0	0	0	0	0.0%	0.0%	0	237	1	58	59	296	19.9%	4.5%	6
09:00-10:00	1	0	0	0	1	0.0%	25.0%	0	255	3	68	71	326	21.8%	5.0%	11
10:00-11:00	0	0	0	0	0	0.0%	0.0%	0	302	1	46	47	349	13.5%	5.3%	8
11:00-12:00	0	0	0	0	0	0.0%	0.0%	0	307	1	60	61	368	16.6%	5.6%	5
12:00-13:00	0	0	0	0	0	0.0%	0.0%	0	309	1	48	49	358	13.7%	5.5%	6
13:00-14:00	0	0	0	0	0	0.0%	0.0%	0	346	1	29	30	376	8.0%	5.8%	10
14:00-15:00	0	0	0	0	0	0.0%	0.0%	0	392	3	23	26	418	6.2%	6.4%	4
15:00-16:00	0	0	0	0	0	0.0%	0.0%	0	344	3	25	28	372	7.5%	5.7%	12
16:00-17:00	0	0	0	0	0	0.0%	0.0%	0	356	3	27	30	386	7.8%	5.9%	10
17:00-18:00	0	0	0	0	0	0.0%	0.0%	0	381	0	18	18	399	4.5%	6.1%	16
18:00-19:00	0	0	0	0	0	0.0%	0.0%	0	345	0	33	33	378	8.7%	5.8%	12
19:00-20:00	1	0	0	0	1	0.0%	25.0%	0	292	0	32	32	324	9.9%	5.0%	12
20:00-21:00	0	0	0	0	0	0.0%	0.0%	0	287	0	40	40	327	12.2%	5.0%	8
21:00-22:00	0	0	0	0	0	0.0%	0.0%	0	254	0	21	21	275	7.6%	4.2%	8
22:00-23:00	1	0	0	0	1	0.0%	25.0%	0	161	0	26	26	187	13.9%	2.9%	8
23:00-00:00	0	0	0	0	0	0.0%	0.0%	0	96	0	31	31	127	24.4%	1.9%	4
00:00-01:00	1	0	0	0	1	0.0%	25.0%	0	87	0	35	35	122	28.7%	1.9%	3
01:00-02:00	0	0	0	0	0	0.0%	0.0%	0	64	0	43	43	107	40.2%	1.6%	2
02:00-03:00	0	0	0	0	0	0.0%	0.0%	0	30	0	43	43	73	58.9%	1.1%	1
03:00-04:00	0	0	0	0	0	0.0%	0.0%	0	26	0	50	50	76	65.8%	1.2%	1
04:00-05:00	0	0	0	0	0	0.0%	0.0%	0	47	0	92	92	139	66.2%	2.1%	2
05:00-06:00	0	0	0	0	0	0.0%	0.0%	0	96	0	105	105	201	52.2%	3.1%	2
06:00-07:00	0	0	0	0	0	0.0%	0.0%	0	181	0	69	69	250	27.6%	3.8%	5
昼12時間計	1	0	0	0	1	0.0%	25.0%	0	3,815	17	486	503	4,318	11.6%	66.2%	118
24時間合計	4	0	0	0	4	0.0%	100.0%	0	5,436	17	1,073	1,090	6,526	16.7%	100.0%	174

方向 分類 時間帯	3								4							
	小型車 [台]	バス [台]	大型貨 物車 [台]	大型車 計 [台]	自動車 類合計 [台]	大型車 混入率 [%]	時間 比率 [%]	二輪車 [台]	小型車 [台]	バス [台]	大型貨 物車 [台]	大型車 計 [台]	自動車 類合計 [台]	大型車 混入率 [%]	時間 比率 [%]	二輪車 [台]
07:00-08:00	42	0	1	1	43	2.3%	4.0%	0	42	0	1	1	43	2.3%	4.5%	4
08:00-09:00	56	0	3	3	59	5.1%	5.5%	0	60	0	1	1	61	1.6%	6.3%	1
09:00-10:00	50	0	4	4	54	7.4%	5.0%	1	73	0	0	0	73	0.0%	7.6%	1
10:00-11:00	55	0	2	2	57	3.5%	5.3%	0	80	0	5	5	85	5.9%	8.8%	2
11:00-12:00	60	0	4	4	64	6.3%	5.9%	0	65	0	2	2	67	3.0%	7.0%	0
12:00-13:00	64	0	0	0	64	0.0%	5.9%	1	74	0	5	5	79	6.3%	8.2%	2
13:00-14:00	58	0	4	4	62	6.5%	5.7%	1	55	0	2	2	57	3.5%	5.9%	1
14:00-15:00	52	0	2	2	54	3.7%	5.0%	0	72	0	3	3	75	4.0%	7.8%	1
15:00-16:00	65	0	1	1	66	1.5%	6.1%	0	55	0	5	5	60	8.3%	6.2%	1
16:00-17:00	60	0	0	0	60	0.0%	5.6%	3	51	1	0	1	52	1.9%	5.4%	1
17:00-18:00	71	0	1	1	72	1.4%	6.7%	1	32	0	0	0	32	0.0%	3.3%	1
18:00-19:00	72	0	0	0	72	0.0%	6.7%	2	53	0	0	0	53	0.0%	5.5%	2
19:00-20:00	63	0	1	1	64	1.6%	5.9%	2	35	0	0	0	35	0.0%	3.6%	3
20:00-21:00	60	0	1	1	61	1.6%	5.7%	0	44	0	1	1	45	2.2%	4.7%	2
21:00-22:00	61	0	0	0	61	0.0%	5.7%	1	27	0	1	1	28	3.6%	2.9%	3
22:00-23:00	27	0	1	1	28	3.6%	2.6%	1	16	0	1	1	17	5.9%	1.8%	0
23:00-00:00	28	0	1	1	29	3.4%	2.7%	1	19	0	1	1	20	5.0%	2.1%	0
00:00-01:00	23	0	3	3	26	11.5%	2.4%	0	13	0	1	1	14	7.1%	1.5%	0
01:00-02:00	6	0	0	0	6	0.0%	0.6%	1	4	0	2	2	6	33.3%	0.6%	1
02:00-03:00	8	0	3	3	11	27.3%	1.0%	1	6	0	0	0	6	0.0%	0.6%	0
03:00-04:00	6	0	1	1	7	14.3%	0.6%	1	3	0	0	0	3	0.0%	0.3%	1
04:00-05:00	11	0	4	4	15	26.7%	1.4%	0	8	0	3	3	11	27.3%	1.1%	0
05:00-06:00	13	0	0	0	13	0.0%	1.2%	0	13	0	0	0	13	0.0%	1.4%	1
06:00-07:00	31	0	0	0	31	0.0%	2.9%	2	22	0	5	5	27	18.5%	2.8%	2
昼12時間計	705	0	22	22	727	3.0%	67.4%	9	712	1	24	25	737	3.4%	76.6%	17
24時間合計	1,042	0	37	37	1,079	3.4%	100.0%	19	922	1	39	40	962	4.2%	100.0%	30

自動車類交通量集計表

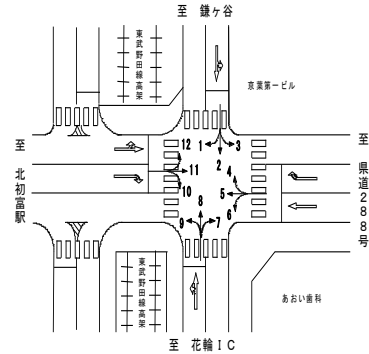
調査年月日：平成29年6月29日(木)

調査時間：7:00～翌7:00

天候：晴れ

調査地点名：No. 91 初富

調査方向案内図



方向 分類 時間帯	5								6							
	小型車 [台]	バス [台]	大型貨 物車 [台]	大型車 計 [台]	自動車 類合計 [台]	大型車 混入率 [%]	時間 比率 [%]	二輪車 [台]	小型車 [台]	バス [台]	大型貨 物車 [台]	大型車 計 [台]	自動車 類合計 [台]	大型車 混入率 [%]	時間 比率 [%]	二輪車 [台]
07:00-08:00	184	1	21	22	206	10.7%	4.5%	12	16	2	2	4	20	20.0%	2.5%	0
08:00-09:00	186	0	36	36	222	16.2%	4.8%	7	28	1	3	4	32	12.5%	4.1%	4
09:00-10:00	200	1	28	29	229	12.7%	5.0%	5	49	0	7	7	56	12.5%	7.1%	1
10:00-11:00	164	0	46	46	210	21.9%	4.6%	6	59	0	3	3	62	4.8%	7.9%	2
11:00-12:00	210	0	28	28	238	11.8%	5.2%	8	54	0	2	2	56	3.6%	7.1%	0
12:00-13:00	168	0	34	34	202	16.8%	4.4%	7	61	1	1	2	63	3.2%	8.0%	1
13:00-14:00	211	0	35	35	246	14.2%	5.3%	3	57	0	0	0	57	0.0%	7.3%	1
14:00-15:00	222	1	32	33	255	12.9%	5.5%	7	56	2	1	3	59	5.1%	7.5%	1
15:00-16:00	176	1	35	36	212	17.0%	4.6%	8	54	0	2	2	56	3.6%	7.1%	1
16:00-17:00	247	0	31	31	278	11.2%	6.0%	5	63	0	2	2	65	3.1%	8.3%	1
17:00-18:00	255	0	21	21	276	7.6%	6.0%	14	57	0	2	2	59	3.4%	7.5%	1
18:00-19:00	207	0	16	16	223	7.2%	4.8%	8	52	0	2	2	54	3.7%	6.9%	2
19:00-20:00	227	0	16	16	243	6.6%	5.3%	15	46	0	1	1	47	2.1%	6.0%	4
20:00-21:00	196	0	11	11	207	5.3%	4.5%	13	23	0	1	1	24	4.2%	3.1%	0
21:00-22:00	173	0	17	17	190	8.9%	4.1%	9	14	0	0	0	14	0.0%	1.8%	0
22:00-23:00	107	0	6	6	113	5.3%	2.5%	6	11	0	0	0	11	0.0%	1.4%	0
23:00-00:00	87	0	13	13	100	13.0%	2.2%	7	10	0	0	0	10	0.0%	1.3%	0
00:00-01:00	63	0	17	17	80	21.3%	1.7%	2	5	0	1	1	6	16.7%	0.8%	0
01:00-02:00	66	0	14	14	80	17.5%	1.7%	3	2	0	0	0	2	0.0%	0.3%	0
02:00-03:00	41	0	29	29	70	41.4%	1.5%	3	4	0	0	0	4	0.0%	0.5%	0
03:00-04:00	60	0	30	30	90	33.3%	2.0%	8	2	0	0	0	2	0.0%	0.3%	0
04:00-05:00	89	0	42	42	131	32.1%	2.8%	7	6	0	0	0	6	0.0%	0.8%	0
05:00-06:00	161	0	56	56	217	25.8%	4.7%	8	6	0	2	2	8	25.0%	1.0%	0
06:00-07:00	232	0	58	58	290	20.0%	6.3%	4	7	0	5	5	12	41.7%	1.5%	1
昼12時間計	2,430	4	363	367	2,797	13.1%	60.7%	90	606	6	27	33	639	5.2%	81.4%	15
24時間合計	3,932	4	672	676	4,608	14.7%	100.0%	175	742	6	37	43	785	5.5%	100.0%	20

方向 分類 時間帯	7								8							
	小型車 [台]	バス [台]	大型貨 物車 [台]	大型車 計 [台]	自動車 類合計 [台]	大型車 混入率 [%]	時間 比率 [%]	二輪車 [台]	小型車 [台]	バス [台]	大型貨 物車 [台]	大型車 計 [台]	自動車 類合計 [台]	大型車 混入率 [%]	時間 比率 [%]	二輪車 [台]
07:00-08:00	0	0	0	0	0	0.0%	0.0%	0	234	0	48	48	282	17.0%	4.5%	17
08:00-09:00	0	0	0	0	0	0.0%	0.0%	0	296	0	56	56	352	15.9%	5.6%	38
09:00-10:00	0	0	0	0	0	0.0%	0.0%	0	281	5	64	69	350	19.7%	5.5%	20
10:00-11:00	0	0	0	0	0	0.0%	0.0%	0	310	3	73	76	386	19.7%	6.1%	11
11:00-12:00	0	0	0	0	0	0.0%	0.0%	0	286	1	66	67	353	19.0%	5.6%	14
12:00-13:00	0	0	0	0	0	0.0%	0.0%	0	306	1	60	61	367	16.6%	5.8%	12
13:00-14:00	1	0	0	0	1	0.0%	11.1%	0	315	1	44	45	360	12.5%	5.7%	10
14:00-15:00	2	0	0	0	2	0.0%	22.2%	0	305	2	45	47	352	13.4%	5.6%	5
15:00-16:00	0	0	0	0	0	0.0%	0.0%	0	290	1	46	47	337	13.9%	5.3%	12
16:00-17:00	1	0	0	0	1	0.0%	11.1%	0	325	2	53	55	380	14.5%	6.0%	13
17:00-18:00	0	0	0	0	0	0.0%	0.0%	0	297	1	44	45	342	13.2%	5.4%	9
18:00-19:00	1	0	0	0	1	0.0%	11.1%	0	337	1	28	29	366	7.9%	5.8%	13
19:00-20:00	0	0	0	0	0	0.0%	0.0%	0	302	0	28	28	330	8.5%	5.2%	7
20:00-21:00	0	0	0	0	0	0.0%	0.0%	0	263	1	26	27	290	9.3%	4.6%	15
21:00-22:00	0	0	0	0	0	0.0%	0.0%	0	173	0	17	17	190	8.9%	3.0%	9
22:00-23:00	1	0	0	0	1	0.0%	11.1%	0	107	0	34	34	141	24.1%	2.2%	10
23:00-00:00	1	0	0	0	1	0.0%	11.1%	0	116	0	26	26	142	18.3%	2.2%	4
00:00-01:00	0	0	0	0	0	0.0%	0.0%	0	88	2	36	38	126	30.2%	2.0%	1
01:00-02:00	1	0	0	0	1	0.0%	11.1%	0	67	2	45	47	114	41.2%	1.8%	3
02:00-03:00	1	0	0	0	1	0.0%	11.1%	0	32	0	43	43	75	57.3%	1.2%	2
03:00-04:00	0	0	0	0	0	0.0%	0.0%	0	38	0	67	67	105	63.8%	1.7%	2
04:00-05:00	0	0	0	0	0	0.0%	0.0%	0	36	0	67	67	103	65.0%	1.6%	1
05:00-06:00	0	0	0	0	0	0.0%	0.0%	0	92	0	89	89	181	49.2%	2.9%	4
06:00-07:00	0	0	0	0	0	0.0%	0.0%	0	193	0	101	101	294	34.4%	4.7%	9
昼12時間計	5	0	0	0	5	0.0%	55.6%	0	3,582	18	627	645	4,227	15.3%	66.9%	174
24時間合計	9	0	0	0	9	0.0%	100.0%	0	5,089	23	1,206	1,229	6,318	19.5%	100.0%	241

自動車類交通量集計表

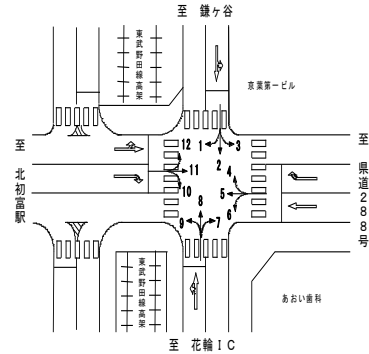
調査年月日：平成29年6月29日(木)

調査時間：7:00～翌7:00

天候：晴れ

調査地点名：No. 91 初富

調査方向案内図



方向 分類 時間帯	9								10							
	小型車 [台]	バス [台]	大型貨 物車 [台]	大型車 計 [台]	自動車 類合計 [台]	大型車 混入率 [%]	時間 比率 [%]	二輪車 [台]	小型車 [台]	バス [台]	大型貨 物車 [台]	大型車 計 [台]	自動車 類合計 [台]	大型車 混入率 [%]	時間 比率 [%]	二輪車 [台]
07:00-08:00	39	0	10	10	49	20.4%	4.2%	0	51	1	14	15	66	22.7%	3.5%	8
08:00-09:00	66	1	22	23	89	25.8%	7.5%	0	64	0	11	11	75	14.7%	3.9%	6
09:00-10:00	27	1	16	17	44	38.6%	3.7%	0	66	1	13	14	80	17.5%	4.2%	3
10:00-11:00	26	0	14	14	40	35.0%	3.4%	0	93	0	12	12	105	11.4%	5.5%	4
11:00-12:00	45	0	14	14	59	23.7%	5.0%	0	83	0	9	9	92	9.8%	4.8%	0
12:00-13:00	37	0	13	13	50	26.0%	4.2%	0	104	0	8	8	112	7.1%	5.9%	2
13:00-14:00	47	0	16	16	63	25.4%	5.3%	0	86	0	11	11	97	11.3%	5.1%	1
14:00-15:00	45	0	8	8	53	15.1%	4.5%	1	108	1	6	7	115	6.1%	6.0%	3
15:00-16:00	52	1	5	6	58	10.3%	4.9%	0	110	1	5	6	116	5.2%	6.1%	7
16:00-17:00	34	0	6	6	40	15.0%	3.4%	2	120	0	6	6	126	4.8%	6.6%	3
17:00-18:00	48	0	8	8	56	14.3%	4.7%	0	103	0	8	8	111	7.2%	5.8%	5
18:00-19:00	47	0	1	1	48	2.1%	4.1%	1	109	0	1	1	110	0.9%	5.8%	2
19:00-20:00	58	0	5	5	63	7.9%	5.3%	0	79	0	2	2	81	2.5%	4.3%	1
20:00-21:00	78	0	5	5	83	6.0%	7.0%	0	89	0	4	4	93	4.3%	4.9%	10
21:00-22:00	61	0	2	2	63	3.2%	5.3%	1	78	0	2	2	80	2.5%	4.2%	6
22:00-23:00	40	0	3	3	43	7.0%	3.6%	0	53	0	0	0	53	0.0%	2.8%	3
23:00-00:00	34	0	6	6	40	15.0%	3.4%	0	59	0	5	5	64	7.8%	3.4%	0
00:00-01:00	30	0	6	6	36	16.7%	3.1%	0	41	0	5	5	46	10.9%	2.4%	0
01:00-02:00	16	0	6	6	22	27.3%	1.9%	1	25	0	11	11	36	30.6%	1.9%	0
02:00-03:00	14	0	10	10	24	41.7%	2.0%	0	24	0	11	11	35	31.4%	1.8%	0
03:00-04:00	16	0	6	6	22	27.3%	1.9%	0	21	0	5	5	26	19.2%	1.4%	0
04:00-05:00	12	0	11	11	23	47.8%	2.0%	0	20	0	8	8	28	28.6%	1.5%	1
05:00-06:00	24	0	34	34	58	58.6%	4.9%	1	68	0	9	9	77	11.7%	4.0%	0
06:00-07:00	28	0	25	25	53	47.2%	4.5%	1	71	0	8	8	79	10.1%	4.2%	2
昼12時間計	513	3	133	136	649	21.0%	55.0%	4	1,097	4	104	108	1,205	9.0%	63.3%	44
24時間合計	924	3	252	255	1,179	21.6%	100.0%	8	1,725	4	174	178	1,903	9.4%	100.0%	67

方向 分類 時間帯	11								12							
	小型車 [台]	バス [台]	大型貨 物車 [台]	大型車 計 [台]	自動車 類合計 [台]	大型車 混入率 [%]	時間 比率 [%]	二輪車 [台]	小型車 [台]	バス [台]	大型貨 物車 [台]	大型車 計 [台]	自動車 類合計 [台]	大型車 混入率 [%]	時間 比率 [%]	二輪車 [台]
07:00-08:00	189	0	30	30	219	13.7%	4.8%	14	21	0	6	6	27	22.2%	3.9%	1
08:00-09:00	211	0	51	51	262	19.5%	5.7%	10	17	0	6	6	33	18.2%	4.8%	4
09:00-10:00	188	0	42	42	230	18.3%	5.0%	4	29	0	10	10	39	25.6%	5.7%	2
10:00-11:00	169	0	43	43	212	20.3%	4.6%	4	36	0	5	5	41	12.2%	6.0%	2
11:00-12:00	173	0	47	47	220	21.4%	4.8%	7	46	0	10	10	56	17.9%	8.1%	2
12:00-13:00	183	0	37	37	220	16.8%	4.8%	4	42	0	7	7	49	14.3%	7.1%	2
13:00-14:00	205	0	37	37	242	15.3%	5.3%	12	38	0	6	6	44	13.6%	6.4%	1
14:00-15:00	200	0	35	35	235	14.9%	5.1%	7	38	0	4	4	42	9.5%	6.1%	2
15:00-16:00	225	0	20	20	245	8.2%	5.3%	7	45	0	3	3	48	6.3%	7.0%	1
16:00-17:00	224	1	15	16	240	6.7%	5.2%	11	41	0	1	1	42	2.4%	6.1%	1
17:00-18:00	223	1	23	24	247	9.7%	5.4%	8	22	0	2	2	24	8.3%	3.5%	1
18:00-19:00	256	2	16	18	274	6.6%	6.0%	15	30	0	0	0	30	0.0%	4.4%	2
19:00-20:00	264	0	13	13	277	4.7%	6.0%	16	24	0	0	0	24	0.0%	3.5%	4
20:00-21:00	218	0	13	13	231	5.6%	5.0%	10	32	0	1	1	33	3.0%	4.8%	2
21:00-22:00	206	0	13	13	219	5.9%	4.8%	7	27	0	0	0	27	0.0%	3.9%	0
22:00-23:00	131	0	13	13	144	9.0%	3.1%	3	22	0	3	3	25	12.0%	3.6%	1
23:00-00:00	97	0	13	13	110	11.8%	2.4%	4	20	0	2	2	22	9.1%	3.2%	2
00:00-01:00	76	0	21	21	97	21.6%	2.1%	7	17	0	2	2	19	10.5%	2.8%	1
01:00-02:00	55	0	20	20	75	26.7%	1.6%	4	8	0	0	0	8	0.0%	1.2%	0
02:00-03:00	52	0	17	17	69	24.6%	1.5%	0	6	0	0	0	6	0.0%	0.9%	0
03:00-04:00	43	0	20	20	63	31.7%	1.4%	2	2	0	1	1	3	33.3%	0.4%	0
04:00-05:00	44	0	29	29	73	39.7%	1.6%	5	5	0	2	2	7	28.6%	1.0%	0
05:00-06:00	103	0	39	39	142	27.5%	3.1%	10	7	0	8	8	15	53.3%	2.2%	0
06:00-07:00	200	0	38	38	238	16.0%	5.2%	5	22	0	3	3	25	12.0%	3.6%	0
昼12時間計	2,446	4	396	400	2,846	14.1%	62.1%	103	415	0	60	60	475	12.6%	68.9%	21
24時間合計	3,935	4	645	649	4,584	14.2%	100.0%	176	607	0	82	82	689	11.9%	100.0%	31

自動車類交通量集計表

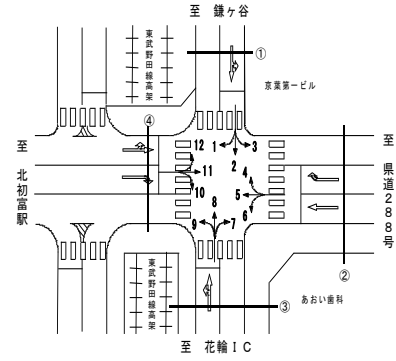
調査年月日：平成29年6月29日(木)

調査時間：7:00～翌7:00

天候：晴れ

調査地点名：No. 91 初富

調査方向案内図



方向 分類 時間帯	①断面流入(1+2+3)								①断面流出(4+8+12)							
	小型車 [台]	バス [台]	大型貨 物車 [台]	大型車 計 [台]	自動車 類合計 [台]	大型車 混入率 [%]	時間 比率 [%]	二輪車 [台]	小型車 [台]	バス [台]	大型貨 物車 [台]	大型車 計 [台]	自動車 類合計 [台]	大型車 混入率 [%]	時間 比率 [%]	二輪車 [台]
07:00-08:00	283	0	52	52	335	15.5%	4.4%	18	297	0	55	55	352	15.6%	4.4%	22
08:00-09:00	293	1	61	62	355	17.5%	4.7%	6	383	0	63	63	446	14.1%	5.6%	43
09:00-10:00	306	3	72	75	381	19.7%	5.0%	12	383	5	74	79	462	17.1%	5.8%	23
10:00-11:00	357	1	48	49	406	12.1%	5.3%	8	426	3	83	86	512	16.8%	6.4%	15
11:00-12:00	367	1	64	65	432	15.0%	5.7%	5	397	1	78	79	476	16.6%	6.0%	16
12:00-13:00	373	1	48	49	422	11.6%	5.5%	7	422	1	72	73	495	14.7%	6.2%	16
13:00-14:00	404	1	33	34	438	7.8%	5.8%	11	408	1	52	53	461	11.5%	5.8%	12
14:00-15:00	444	3	25	28	472	5.9%	6.2%	4	415	2	52	54	469	11.5%	5.9%	8
15:00-16:00	409	3	26	29	438	6.6%	5.8%	12	390	1	54	55	445	12.4%	5.6%	14
16:00-17:00	416	3	27	30	446	6.7%	5.9%	13	417	3	54	57	474	12.0%	5.9%	15
17:00-18:00	452	0	19	19	471	4.0%	6.2%	17	351	1	46	47	398	11.8%	5.0%	11
18:00-19:00	417	0	33	33	450	7.3%	5.9%	14	420	1	28	29	449	6.5%	5.6%	17
19:00-20:00	356	0	33	33	389	8.5%	5.1%	14	361	0	28	28	389	7.2%	4.9%	14
20:00-21:00	347	0	41	41	388	10.6%	5.1%	8	339	1	28	29	368	7.9%	4.6%	19
21:00-22:00	315	0	21	21	336	6.3%	4.4%	9	227	0	18	18	245	7.3%	3.1%	12
22:00-23:00	189	0	27	27	216	12.5%	2.8%	9	145	0	38	38	183	20.8%	2.3%	11
23:00-00:00	124	0	32	32	156	20.5%	2.1%	5	155	0	29	29	184	15.8%	2.3%	6
00:00-01:00	111	0	38	38	149	25.5%	2.0%	3	118	2	39	41	159	25.8%	2.0%	2
01:00-02:00	70	0	43	43	113	38.1%	1.5%	3	79	2	47	49	128	38.3%	1.6%	4
02:00-03:00	38	0	46	46	84	54.8%	1.1%	2	44	0	43	43	87	49.4%	1.1%	2
03:00-04:00	32	0	51	51	83	61.4%	1.1%	2	43	0	68	68	111	61.3%	1.4%	3
04:00-05:00	58	0	96	96	154	62.3%	2.0%	2	49	0	72	72	121	59.5%	1.5%	1
05:00-06:00	109	0	105	105	214	49.1%	2.8%	2	112	0	97	97	209	46.4%	2.6%	5
06:00-07:00	212	0	69	69	281	24.6%	3.7%	7	237	0	109	109	346	31.5%	4.3%	11
昼12時間計	4,521	17	508	525	5,046	10.4%	66.3%	127	4,709	19	711	730	5,439	13.4%	68.3%	212
24時間合計	6,482	17	1,110	1,127	7,609	14.8%	100.0%	193	6,618	24	1,327	1,351	7,969	17.0%	100.0%	302

方向 分類 時間帯	①断面計(1+2+3+4+8+12)							
	小型車 [台]	バス [台]	大型貨 物車 [台]	大型車 計 [台]	自動車 類合計 [台]	大型車 混入率 [%]	時間 比率 [%]	二輪車 [台]
07:00-08:00	580	0	107	107	687	15.6%	4.4%	40
08:00-09:00	676	1	124	125	801	15.6%	5.1%	49
09:00-10:00	689	8	146	154	843	18.3%	5.4%	35
10:00-11:00	783	4	131	135	918	14.7%	5.9%	23
11:00-12:00	764	2	142	144	908	15.9%	5.8%	21
12:00-13:00	795	2	120	122	917	13.3%	5.9%	23
13:00-14:00	812	2	85	87	899	9.7%	5.8%	23
14:00-15:00	859	5	77	82	941	8.7%	6.0%	12
15:00-16:00	799	4	80	84	883	9.5%	5.7%	26
16:00-17:00	833	6	81	87	920	9.5%	5.9%	28
17:00-18:00	803	1	65	66	869	7.6%	5.6%	28
18:00-19:00	837	1	61	62	899	6.9%	5.8%	31
19:00-20:00	717	0	61	61	778	7.8%	5.0%	28
20:00-21:00	686	1	69	70	756	9.3%	4.9%	27
21:00-22:00	542	0	39	39	581	6.7%	3.7%	21
22:00-23:00	334	0	65	65	399	16.3%	2.6%	20
23:00-00:00	279	0	61	61	340	17.9%	2.2%	11
00:00-01:00	229	2	77	79	308	25.6%	2.0%	5
01:00-02:00	149	2	90	92	241	38.2%	1.5%	7
02:00-03:00	82	0	89	89	171	52.0%	1.1%	4
03:00-04:00	75	0	119	119	194	61.3%	1.2%	5
04:00-05:00	107	0	168	168	275	61.1%	1.8%	3
05:00-06:00	221	0	202	202	423	47.8%	2.7%	7
06:00-07:00	449	0	178	178	627	28.4%	4.0%	18
昼12時間計	9,230	36	1,219	1,255	10,485	12.0%	67.3%	339
24時間合計	13,100	41	2,437	2,478	15,578	15.9%	100.0%	495

自動車類交通量集計表

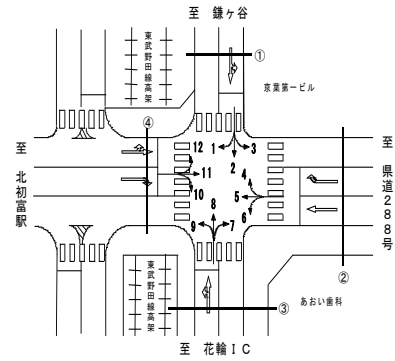
調査年月日：平成29年6月29日(木)

調査時間：7:00～翌7:00

天候：晴れ

調査地点名：No. 91 初富

調査方向案内図



方向 分類 時間帯	②断面流入(4+5+6)								②断面流出(3+7+11)							
	小型車 [台]	バス [台]	大型貨 物車 [台]	大型車 計 [台]	自動車 類合計 [台]	大型車 混入率 [%]	時間 比率 [%]	二輪車 [台]	小型車 [台]	バス [台]	大型貨 物車 [台]	大型車 計 [台]	自動車 類合計 [台]	大型車 混入率 [%]	時間 比率 [%]	二輪車 [台]
07:00-08:00	242	3	24	27	269	10.0%	4.2%	16	231	0	31	31	262	11.8%	4.6%	14
08:00-09:00	274	1	40	41	315	13.0%	5.0%	12	267	0	54	54	321	16.8%	5.7%	10
09:00-10:00	322	1	35	36	358	10.1%	5.6%	7	238	0	46	46	284	16.2%	5.0%	5
10:00-11:00	303	0	54	54	357	15.1%	5.6%	10	224	0	45	45	269	16.7%	4.7%	4
11:00-12:00	329	0	32	32	361	8.9%	5.7%	8	233	0	51	51	284	18.0%	5.0%	7
12:00-13:00	303	1	40	41	344	11.9%	5.4%	10	247	0	37	37	284	13.0%	5.0%	5
13:00-14:00	323	0	37	37	360	10.3%	5.7%	5	264	0	41	41	305	13.4%	5.4%	13
14:00-15:00	350	3	36	39	389	10.0%	6.1%	9	254	0	37	37	291	12.7%	5.1%	7
15:00-16:00	285	1	42	43	328	13.1%	5.2%	10	290	0	21	21	311	6.8%	5.5%	7
16:00-17:00	361	1	33	34	395	8.6%	6.2%	7	285	1	15	16	301	5.3%	5.3%	14
17:00-18:00	344	0	23	23	367	6.3%	5.8%	16	294	1	24	25	319	7.8%	5.6%	9
18:00-19:00	312	0	18	18	330	5.5%	5.2%	12	329	2	16	18	347	5.2%	6.1%	17
19:00-20:00	308	0	17	17	325	5.2%	5.1%	22	327	0	14	14	341	4.1%	6.0%	18
20:00-21:00	263	0	13	13	276	4.7%	4.3%	15	278	0	14	14	292	4.8%	5.1%	10
21:00-22:00	214	0	18	18	232	7.8%	3.7%	12	267	0	13	13	280	4.6%	4.9%	8
22:00-23:00	134	0	7	7	141	5.0%	2.2%	6	159	0	14	14	173	8.1%	3.1%	4
23:00-00:00	116	0	14	14	130	10.8%	2.0%	7	126	0	14	14	140	10.0%	2.5%	5
00:00-01:00	81	0	19	19	100	19.0%	1.6%	2	99	0	24	24	123	19.5%	2.2%	7
01:00-02:00	72	0	16	16	88	18.2%	1.4%	4	62	0	20	20	82	24.4%	1.4%	5
02:00-03:00	51	0	29	29	80	36.3%	1.3%	3	61	0	20	20	81	24.7%	1.4%	1
03:00-04:00	65	0	30	30	95	31.6%	1.5%	9	49	0	21	21	70	30.0%	1.2%	3
04:00-05:00	103	0	45	45	148	30.4%	2.3%	7	55	0	33	33	88	37.5%	1.6%	5
05:00-06:00	180	0	58	58	238	24.4%	3.7%	9	116	0	39	39	155	25.2%	2.7%	10
06:00-07:00	261	0	68	68	329	20.7%	5.2%	7	231	0	38	38	269	14.1%	4.7%	7
昼12時間計	3,748	11	414	425	4,173	10.2%	65.7%	122	3,156	4	418	422	3,578	11.8%	63.1%	112
24時間合計	5,596	11	748	759	6,355	11.9%	100.0%	225	4,986	4	682	686	5,672	12.1%	100.0%	195

方向 分類 時間帯	②断面計(4+5+6+3+7+11)							
	小型車 [台]	バス [台]	大型貨 物車 [台]	大型車 計 [台]	自動車 類合計 [台]	大型車 混入率 [%]	時間 比率 [%]	二輪車 [台]
07:00-08:00	473	3	55	58	531	10.9%	4.4%	30
08:00-09:00	541	1	94	95	636	14.9%	5.3%	22
09:00-10:00	560	1	81	82	642	12.8%	5.3%	12
10:00-11:00	527	0	99	99	626	15.8%	5.2%	14
11:00-12:00	562	0	83	83	645	12.9%	5.4%	15
12:00-13:00	550	1	77	78	628	12.4%	5.2%	15
13:00-14:00	587	0	78	78	665	11.7%	5.5%	18
14:00-15:00	604	3	73	76	680	11.2%	5.7%	16
15:00-16:00	575	1	63	64	639	10.0%	5.3%	17
16:00-17:00	646	2	48	50	696	7.2%	5.8%	21
17:00-18:00	638	1	47	48	686	7.0%	5.7%	25
18:00-19:00	641	2	34	36	677	5.3%	5.6%	29
19:00-20:00	635	0	31	31	666	4.7%	5.5%	40
20:00-21:00	541	0	27	27	568	4.8%	4.7%	25
21:00-22:00	481	0	31	31	512	6.1%	4.3%	20
22:00-23:00	293	0	21	21	314	6.7%	2.6%	10
23:00-00:00	242	0	28	28	270	10.4%	2.2%	12
00:00-01:00	180	0	43	43	223	19.3%	1.9%	9
01:00-02:00	134	0	36	36	170	21.2%	1.4%	9
02:00-03:00	112	0	49	49	161	30.4%	1.3%	4
03:00-04:00	114	0	51	51	165	30.9%	1.4%	12
04:00-05:00	158	0	78	78	236	33.1%	2.0%	12
05:00-06:00	296	0	97	97	393	24.7%	3.3%	19
06:00-07:00	492	0	106	106	598	17.7%	5.0%	14
昼12時間計	6,904	15	832	847	7,751	10.9%	64.4%	234
24時間合計	10,582	15	1,430	1,445	12,027	12.0%	100.0%	420

自動車類交通量集計表

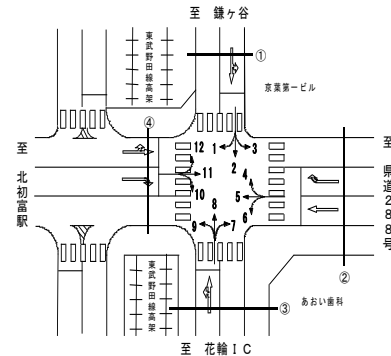
調査年月日：平成29年6月29日(木)

調査時間：7:00～翌7:00

天候：晴れ

調査地点名：No. 91 初富

調査方向案内図



方向 分類 時間帯	③断面流入(7+8+9)								③断面流出(2+6+10)							
	小型車 [台]	バス [台]	大型貨 物車 [台]	大型車 計 [台]	自動車 類合計 [台]	大型車 混入率 [%]	時間 比率 [%]	二輪車 [台]	小型車 [台]	バス [台]	大型貨 物車 [台]	大型車 計 [台]	自動車 類合計 [台]	大型車 混入率 [%]	時間 比率 [%]	二輪車 [台]
07:00-08:00	273	0	58	58	331	17.5%	4.4%	17	308	3	67	70	378	18.5%	4.1%	26
08:00-09:00	362	1	78	79	441	17.9%	5.9%	38	329	2	72	74	403	18.4%	4.4%	16
09:00-10:00	308	6	80	86	394	21.8%	5.2%	20	370	4	88	92	462	19.9%	5.0%	15
10:00-11:00	336	3	87	90	426	21.1%	5.7%	11	454	1	61	62	516	12.0%	5.6%	14
11:00-12:00	331	1	80	81	412	19.7%	5.5%	14	444	1	71	72	516	14.0%	5.6%	5
12:00-13:00	343	1	73	74	417	17.7%	5.6%	12	474	2	57	59	533	11.1%	5.8%	9
13:00-14:00	363	1	60	61	424	14.4%	5.6%	10	489	1	40	41	530	7.7%	5.8%	12
14:00-15:00	352	2	53	55	407	13.5%	5.4%	6	556	6	30	36	592	6.1%	6.4%	8
15:00-16:00	342	2	51	53	395	13.4%	5.3%	12	508	4	32	36	544	6.6%	5.9%	20
16:00-17:00	360	2	59	61	421	14.5%	5.6%	15	539	3	35	38	577	6.6%	6.3%	14
17:00-18:00	345	1	52	53	398	13.3%	5.3%	9	541	0	28	28	569	4.9%	6.2%	22
18:00-19:00	385	1	29	30	415	7.2%	5.5%	14	506	0	36	36	542	6.6%	5.9%	16
19:00-20:00	360	0	33	33	393	8.4%	5.2%	7	417	0	35	35	452	7.7%	4.9%	17
20:00-21:00	341	1	31	32	373	8.6%	5.0%	15	399	0	45	45	444	10.1%	4.8%	18
21:00-22:00	234	0	19	19	253	7.5%	3.4%	10	346	0	23	23	369	6.2%	4.0%	14
22:00-23:00	148	0	37	37	185	20.0%	2.5%	10	225	0	26	26	251	10.4%	2.7%	11
23:00-00:00	151	0	32	32	183	17.5%	2.4%	4	165	0	36	36	201	17.9%	2.2%	4
00:00-01:00	118	2	42	44	162	27.2%	2.2%	1	133	0	41	41	174	23.6%	1.9%	3
01:00-02:00	84	2	51	53	137	38.7%	1.8%	4	91	0	54	54	145	37.2%	1.6%	2
02:00-03:00	47	0	53	53	100	53.0%	1.3%	2	58	0	54	54	112	48.2%	1.2%	1
03:00-04:00	54	0	73	73	127	57.5%	1.7%	2	49	0	55	55	104	52.9%	1.1%	1
04:00-05:00	48	0	78	78	126	61.9%	1.7%	1	73	0	100	100	173	57.8%	1.9%	3
05:00-06:00	116	0	123	123	239	51.5%	3.2%	5	170	0	116	116	286	40.6%	3.1%	2
06:00-07:00	221	0	126	126	347	36.3%	4.6%	10	259	0	82	82	341	24.0%	3.7%	8
昼12時間計	4,100	21	760	781	4,881	16.0%	65.0%	178	5,518	27	617	644	6,162	10.5%	66.9%	177
24時間合計	6,022	26	1,458	1,484	7,506	19.8%	100.0%	249	7,903	27	1,284	1,311	9,214	14.2%	100.0%	261

方向 分類 時間帯	③断面計(7+8+9+2+6+10)							
	小型車 [台]	バス [台]	大型貨 物車 [台]	大型車 計 [台]	自動車 類合計 [台]	大型車 混入率 [%]	時間 比率 [%]	二輪車 [台]
07:00-08:00	581	3	125	128	709	18.1%	4.2%	43
08:00-09:00	691	3	150	153	844	18.1%	5.0%	54
09:00-10:00	678	10	168	178	856	20.8%	5.1%	35
10:00-11:00	790	4	148	152	942	16.1%	5.6%	25
11:00-12:00	775	2	151	153	928	16.5%	5.6%	19
12:00-13:00	817	3	130	133	950	14.0%	5.7%	21
13:00-14:00	852	2	100	102	954	10.7%	5.7%	22
14:00-15:00	908	8	83	91	999	9.1%	6.0%	14
15:00-16:00	850	6	83	89	939	9.5%	5.6%	32
16:00-17:00	899	5	94	99	998	9.9%	6.0%	29
17:00-18:00	886	1	80	81	967	8.4%	5.8%	31
18:00-19:00	891	1	65	66	957	6.9%	5.7%	30
19:00-20:00	777	0	68	68	845	8.0%	5.1%	24
20:00-21:00	740	1	76	77	817	9.4%	4.9%	33
21:00-22:00	580	0	42	42	622	6.8%	3.7%	24
22:00-23:00	373	0	63	63	436	14.4%	2.6%	21
23:00-00:00	316	0	68	68	384	17.7%	2.3%	8
00:00-01:00	251	2	83	85	336	25.3%	2.0%	4
01:00-02:00	175	2	105	107	282	37.9%	1.7%	6
02:00-03:00	105	0	107	107	212	50.5%	1.3%	3
03:00-04:00	103	0	128	128	231	55.4%	1.4%	3
04:00-05:00	121	0	178	178	299	59.5%	1.8%	4
05:00-06:00	286	0	239	239	525	45.5%	3.1%	7
06:00-07:00	480	0	208	208	688	30.2%	4.1%	18
昼12時間計	9,618	48	1,377	1,425	11,043	12.9%	66.0%	355
24時間合計	13,925	53	2,742	2,795	16,720	16.7%	100.0%	510

自動車類交通量集計表

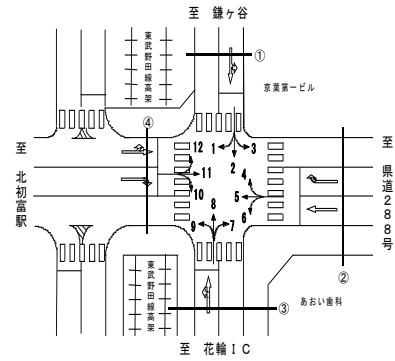
調査年月日：平成29年6月29日(木)

調査時間：7:00～翌7:00

天候：晴れ

調査地点名：No. 91 初富

調査方向案内図



方向 分類 時間帯	④断面流入(10+11+12)								④断面流出(1+5+9)							
	小型車 [台]	バス [台]	大型貨 物車 [台]	大型車 計 [台]	自動車 類合計 [台]	大型車 混入率 [%]	時間 比率 [%]	二輪車 [台]	小型車 [台]	バス [台]	大型貨 物車 [台]	大型車 計 [台]	自動車 類合計 [台]	大型車 混入率 [%]	時間 比率 [%]	二輪車 [台]
07:00-08:00	261	1	50	51	312	16.3%	4.3%	23	223	1	31	32	255	12.5%	4.4%	12
08:00-09:00	302	0	68	68	370	18.4%	5.2%	20	252	1	58	59	311	19.0%	5.4%	7
09:00-10:00	283	1	65	66	349	18.9%	4.9%	9	228	2	44	46	274	16.8%	4.7%	5
10:00-11:00	298	0	60	60	358	16.8%	5.0%	10	190	0	60	60	250	24.0%	4.3%	6
11:00-12:00	302	0	66	66	368	17.9%	5.1%	9	255	0	42	42	297	14.1%	5.1%	8
12:00-13:00	329	0	52	52	381	13.6%	5.3%	8	205	0	47	47	252	18.7%	4.4%	7
13:00-14:00	329	0	54	54	383	14.1%	5.3%	14	258	0	51	51	309	16.5%	5.3%	3
14:00-15:00	346	1	45	46	392	11.7%	5.5%	12	267	1	40	41	308	13.3%	5.3%	8
15:00-16:00	380	1	28	29	409	7.1%	5.7%	15	228	2	40	42	270	15.6%	4.7%	8
16:00-17:00	385	1	22	23	408	5.6%	5.7%	15	281	0	37	37	318	11.6%	5.5%	7
17:00-18:00	348	1	33	34	382	8.9%	5.3%	14	303	0	29	29	332	8.7%	5.7%	14
18:00-19:00	395	2	17	19	414	4.6%	5.8%	19	254	0	17	17	271	6.3%	4.7%	9
19:00-20:00	367	0	15	15	382	3.9%	5.3%	21	286	0	21	21	307	6.8%	5.3%	15
20:00-21:00	339	0	18	18	357	5.0%	5.0%	22	274	0	16	16	290	5.5%	5.0%	13
21:00-22:00	311	0	15	15	326	4.6%	4.5%	13	234	0	19	19	253	7.5%	4.4%	10
22:00-23:00	206	0	16	16	222	7.2%	3.1%	7	148	0	9	9	157	5.7%	2.7%	6
23:00-00:00	176	0	20	20	196	10.2%	2.7%	6	121	0	19	19	140	13.6%	2.4%	7
00:00-01:00	134	0	28	28	162	17.3%	2.3%	8	94	0	23	23	117	19.7%	2.0%	2
01:00-02:00	88	0	31	31	119	26.1%	1.7%	4	82	0	20	20	102	19.6%	1.8%	4
02:00-03:00	82	0	28	28	110	25.5%	1.5%	0	55	0	39	39	94	41.5%	1.6%	3
03:00-04:00	66	0	26	26	92	28.3%	1.3%	2	76	0	36	36	112	32.1%	1.9%	8
04:00-05:00	69	0	39	39	108	36.1%	1.5%	6	101	0	53	53	154	34.4%	2.7%	7
05:00-06:00	178	0	56	56	234	23.9%	3.3%	10	185	0	90	90	275	32.7%	4.7%	9
06:00-07:00	293	0	49	49	342	14.3%	4.8%	7	260	0	83	83	343	24.2%	5.9%	5
昼12時間計	3,958	8	560	568	4,526	12.5%	63.1%	168	2,944	7	496	503	3,447	14.6%	59.5%	94
24時間合計	6,267	8	901	909	7,176	12.7%	100.0%	274	4,860	7	924	931	5,791	16.1%	100.0%	183

方向 分類 時間帯	④断面計(10+11+12+1+5+9)							
	小型車 [台]	バス [台]	大型貨 物車 [台]	大型車 計 [台]	自動車 類合計 [台]	大型車 混入率 [%]	時間 比率 [%]	二輪車 [台]
07:00-08:00	484	2	81	83	567	14.6%	4.4%	35
08:00-09:00	554	1	126	127	681	18.6%	5.3%	27
09:00-10:00	511	3	109	112	623	18.0%	4.8%	14
10:00-11:00	488	0	120	120	608	19.7%	4.7%	16
11:00-12:00	557	0	108	108	665	16.2%	5.1%	17
12:00-13:00	534	0	99	99	633	15.6%	4.9%	15
13:00-14:00	587	0	105	105	692	15.2%	5.3%	17
14:00-15:00	613	2	85	87	700	12.4%	5.4%	20
15:00-16:00	608	3	68	71	679	10.5%	5.2%	23
16:00-17:00	666	1	59	60	726	8.3%	5.6%	22
17:00-18:00	651	1	62	63	714	8.8%	5.5%	28
18:00-19:00	649	2	34	36	685	5.3%	5.3%	28
19:00-20:00	653	0	36	36	689	5.2%	5.3%	36
20:00-21:00	613	0	34	34	647	5.3%	5.0%	35
21:00-22:00	545	0	34	34	579	5.9%	4.5%	23
22:00-23:00	354	0	25	25	379	6.6%	2.9%	13
23:00-00:00	297	0	39	39	336	11.6%	2.6%	13
00:00-01:00	228	0	51	51	279	18.3%	2.2%	10
01:00-02:00	170	0	51	51	221	23.1%	1.7%	8
02:00-03:00	137	0	67	67	204	32.8%	1.6%	3
03:00-04:00	142	0	62	62	204	30.4%	1.6%	10
04:00-05:00	170	0	92	92	262	35.1%	2.0%	13
05:00-06:00	363	0	146	146	509	28.7%	3.9%	19
06:00-07:00	553	0	132	132	685	19.3%	5.3%	12
昼12時間計	6,902	15	1,056	1,071	7,973	13.4%	61.5%	262
24時間合計	11,127	15	1,825	1,840	12,967	14.2%	100.0%	457

自動車類交通量集計表

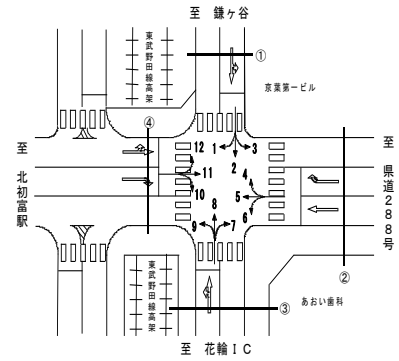
調査年月日：平成29年6月29日(木)

調査時間：7:00～翌7:00

天候：晴れ

調査地点名：No. 91 初富

調査方向案内図



方向 分類 時間帯	地点計							二輪車 [台]
	小型車 [台]	バス [台]	大型貨 物車 [台]	大型車 計 [台]	自動車 類合計 [台]	大型車 混入率 [%]	時間 比率 [%]	
07:00-08:00	1,059	4	184	188	1,247	15.1%	4.4%	74
08:00-09:00	1,231	3	247	250	1,481	16.9%	5.2%	76
09:00-10:00	1,219	11	252	263	1,482	17.7%	5.2%	48
10:00-11:00	1,294	4	249	253	1,547	16.4%	5.4%	39
11:00-12:00	1,329	2	242	244	1,573	15.5%	5.5%	36
12:00-13:00	1,348	3	213	216	1,564	13.8%	5.5%	37
13:00-14:00	1,419	2	184	186	1,605	11.6%	5.6%	40
14:00-15:00	1,492	9	159	168	1,660	10.1%	5.8%	31
15:00-16:00	1,416	7	147	154	1,570	9.8%	5.5%	49
16:00-17:00	1,522	7	141	148	1,670	8.9%	5.8%	50
17:00-18:00	1,489	2	127	129	1,618	8.0%	5.6%	56
18:00-19:00	1,509	3	97	100	1,609	6.2%	5.6%	59
19:00-20:00	1,391	0	98	98	1,489	6.6%	5.2%	64
20:00-21:00	1,290	1	103	104	1,394	7.5%	4.9%	60
21:00-22:00	1,074	0	73	73	1,147	6.4%	4.0%	44
22:00-23:00	677	0	87	87	764	11.4%	2.7%	32
23:00-00:00	567	0	98	98	665	14.7%	2.3%	22
00:00-01:00	444	2	127	129	573	22.5%	2.0%	14
01:00-02:00	314	2	141	143	457	31.3%	1.6%	15
02:00-03:00	218	0	156	156	374	41.7%	1.3%	7
03:00-04:00	217	0	180	180	397	45.3%	1.4%	15
04:00-05:00	278	0	258	258	536	48.1%	1.9%	16
05:00-06:00	583	0	342	342	925	37.0%	3.2%	26
06:00-07:00	987	0	312	312	1,299	24.0%	4.5%	31
昼12時間計	16,327	57	2,242	2,299	18,626	12.3%	65.0%	595
24時間合計	24,367	62	4,217	4,279	28,646	14.9%	100.0%	941

自動車類交通量変動図

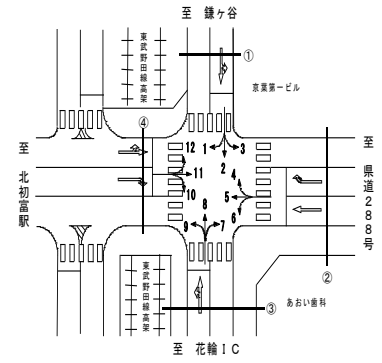
調査年月日：平成29年6月29日(木)

調査時間：7:00～翌7:00

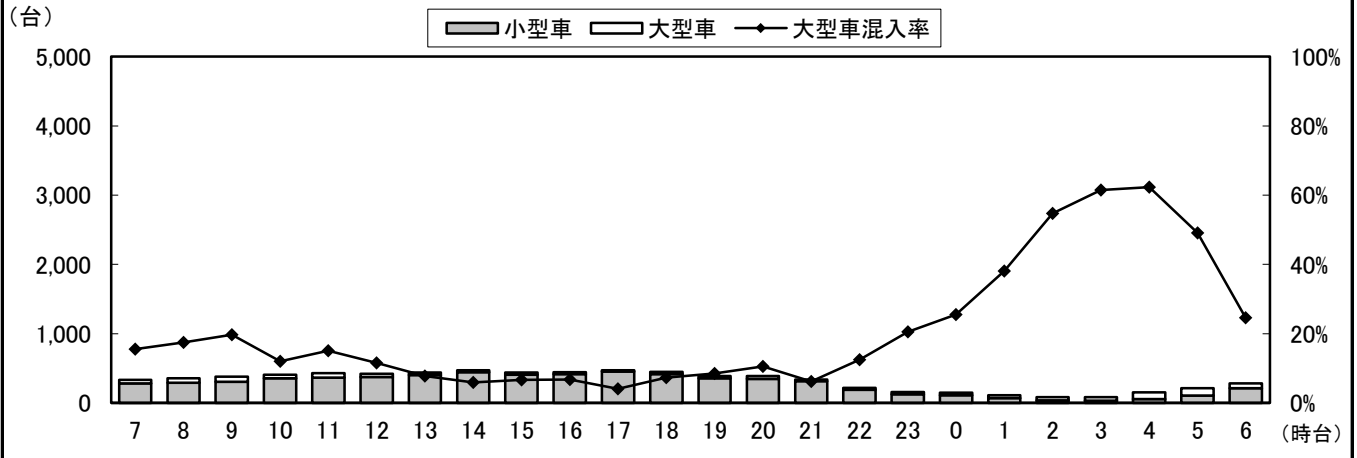
天候：晴れ

調査地点名：No. 91 初富

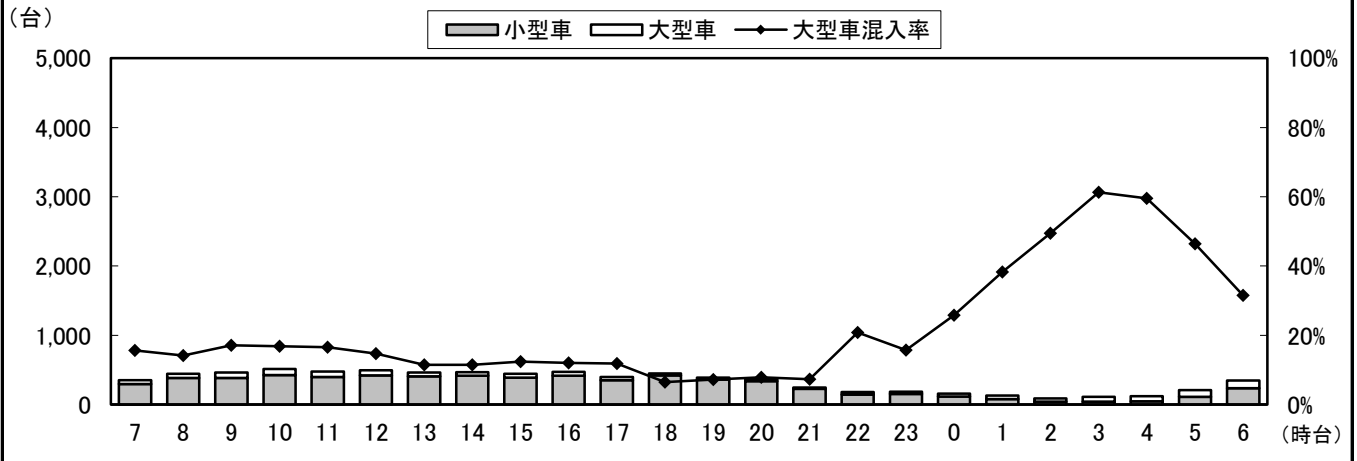
調査方向案内図



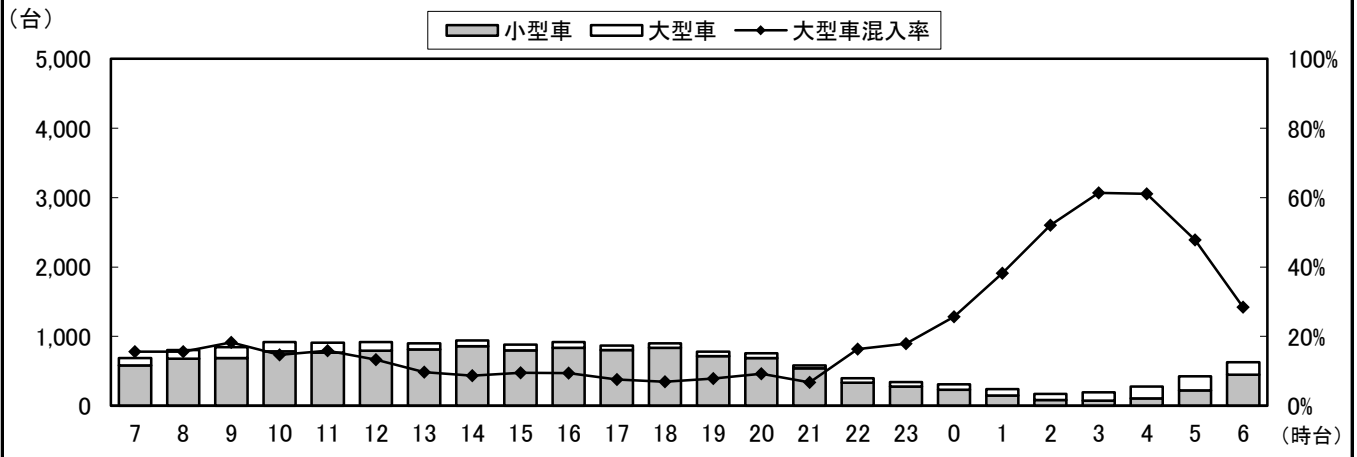
①断面流入(1+2+3)



①断面流出(4+8+12)



①断面計(1+2+3+4+8+12)



自動車類交通量変動図

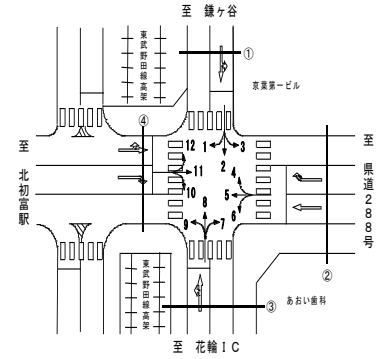
調査年月日：平成29年6月29日(木)

調査時間：7:00～翌7:00

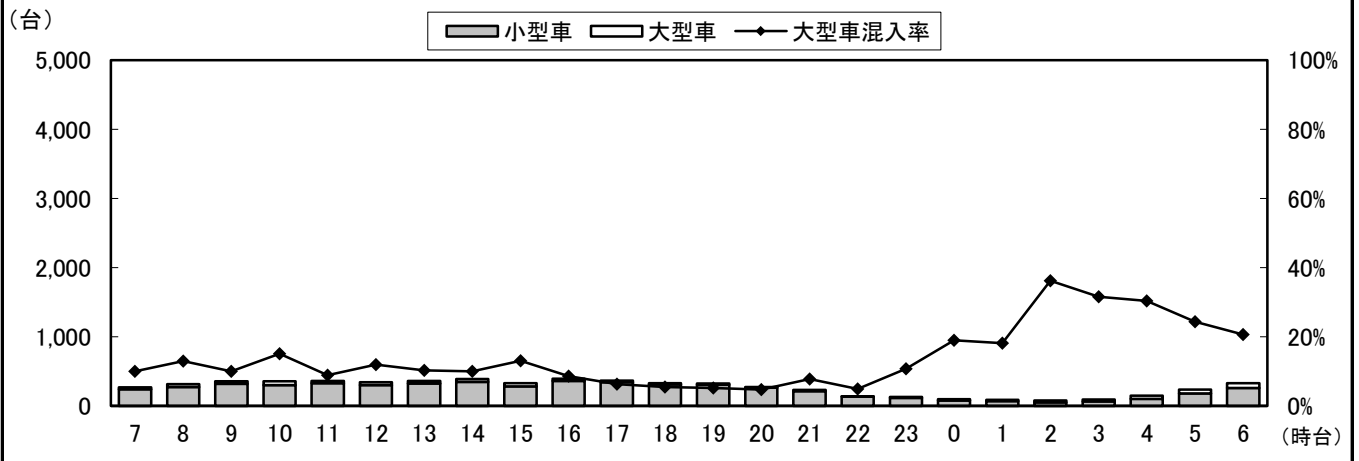
天候：晴れ

調査地点名：No. 91 初富

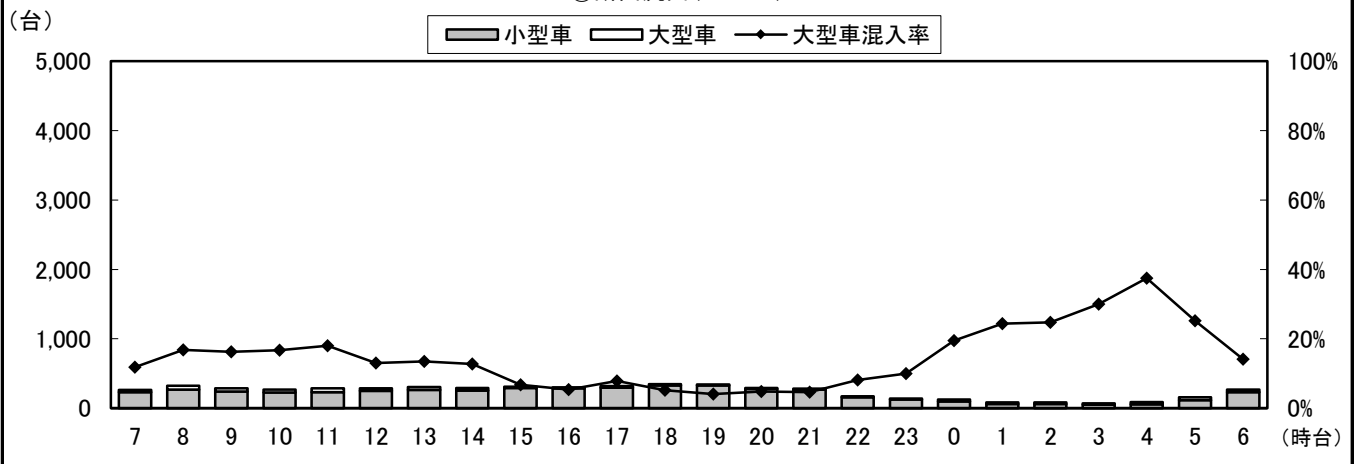
調査方向案内図



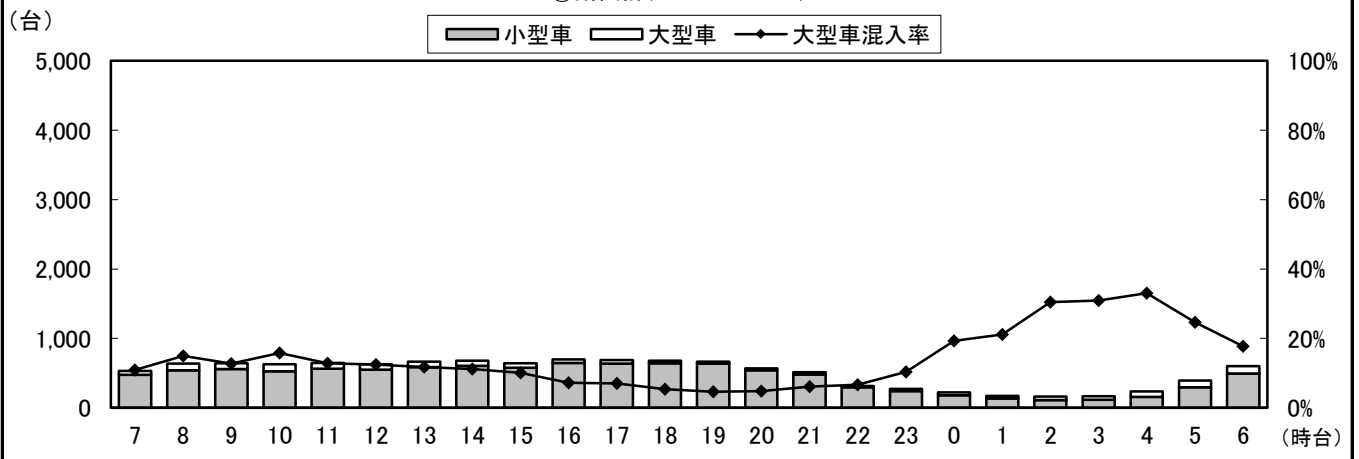
②断面流入(4+5+6)



②断面流出(3+7+11)



②断面計(4+5+6+3+7+11)



自動車類交通量変動図

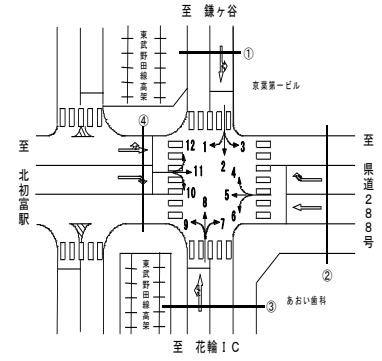
調査年月日：平成29年6月29日(木)

調査時間：7:00～翌7:00

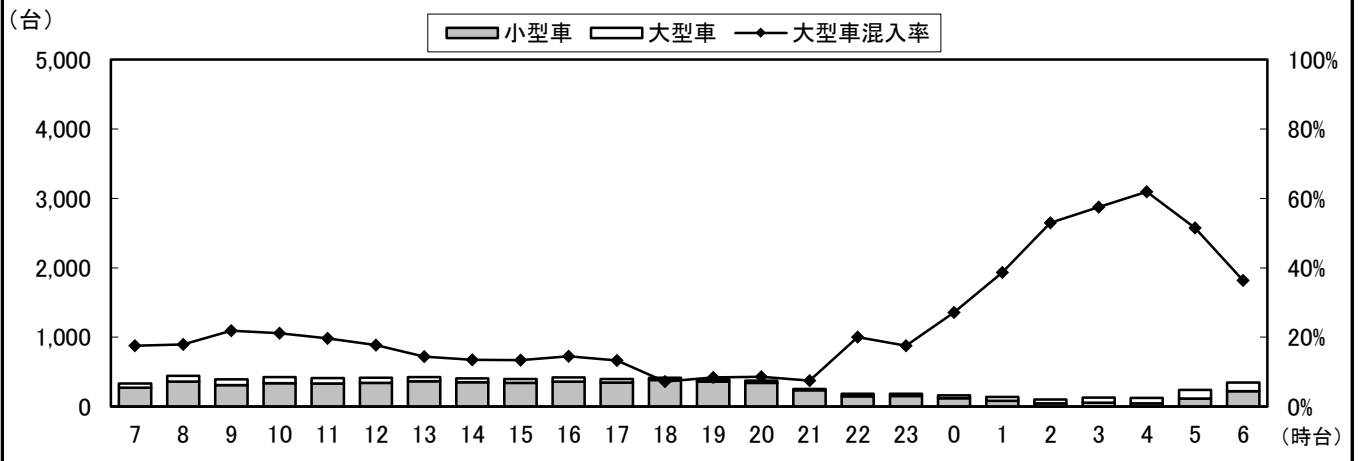
天候：晴れ

調査地点名：No. 91 初富

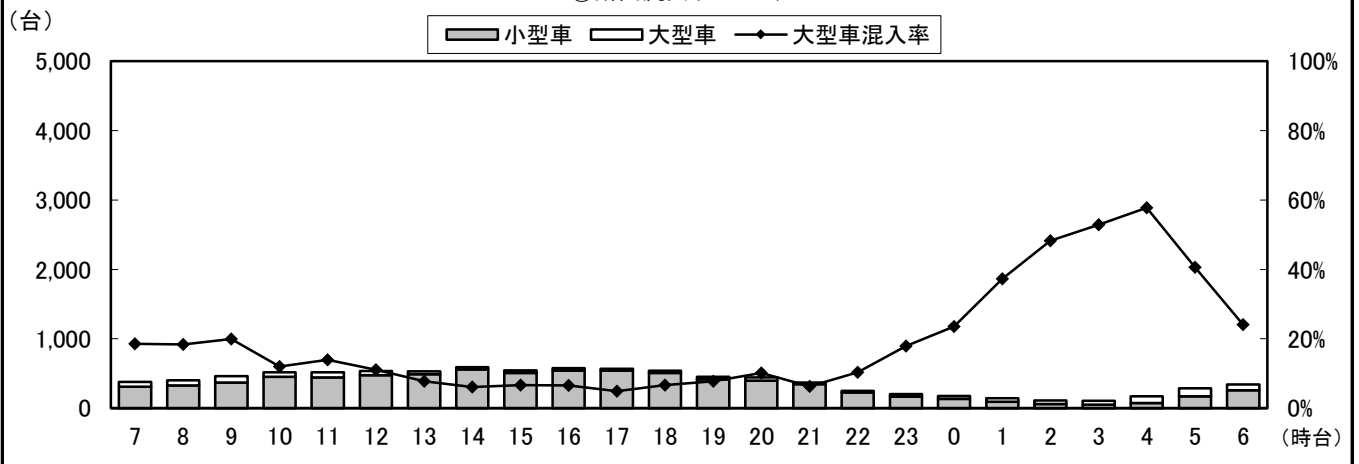
調査方向案内図



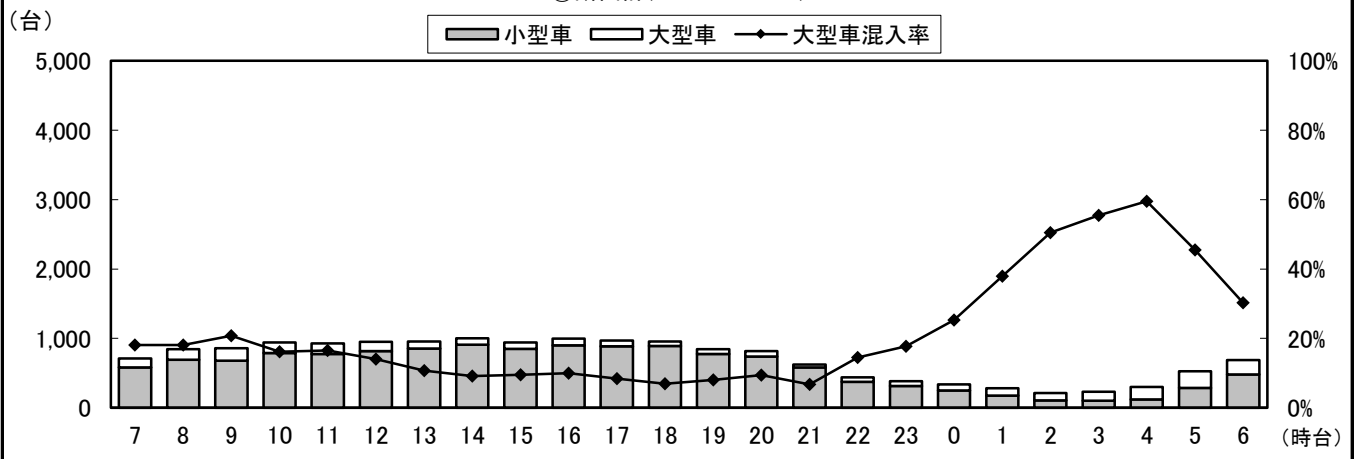
③断面流入(7+8+9)



③断面流出(2+6+10)



③断面計(7+8+9+2+6+10)



自動車類交通量変動図

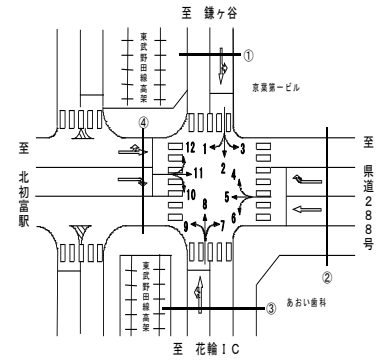
調査年月日：平成29年6月29日(木)

調査時間：7:00～翌7:00

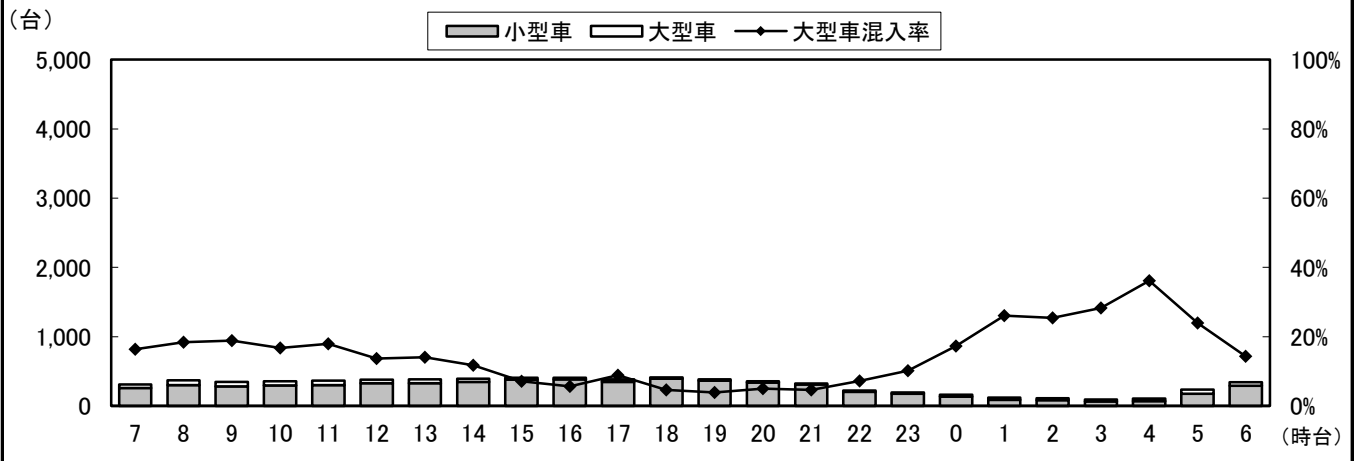
天候：晴れ

調査地点名：No. 91 初富

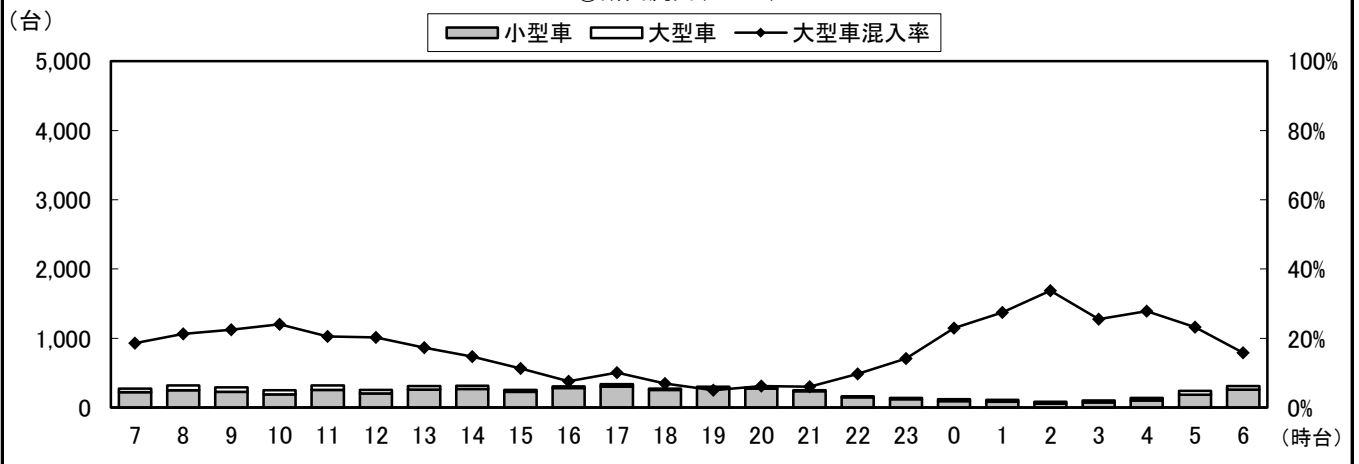
調査方向案内図



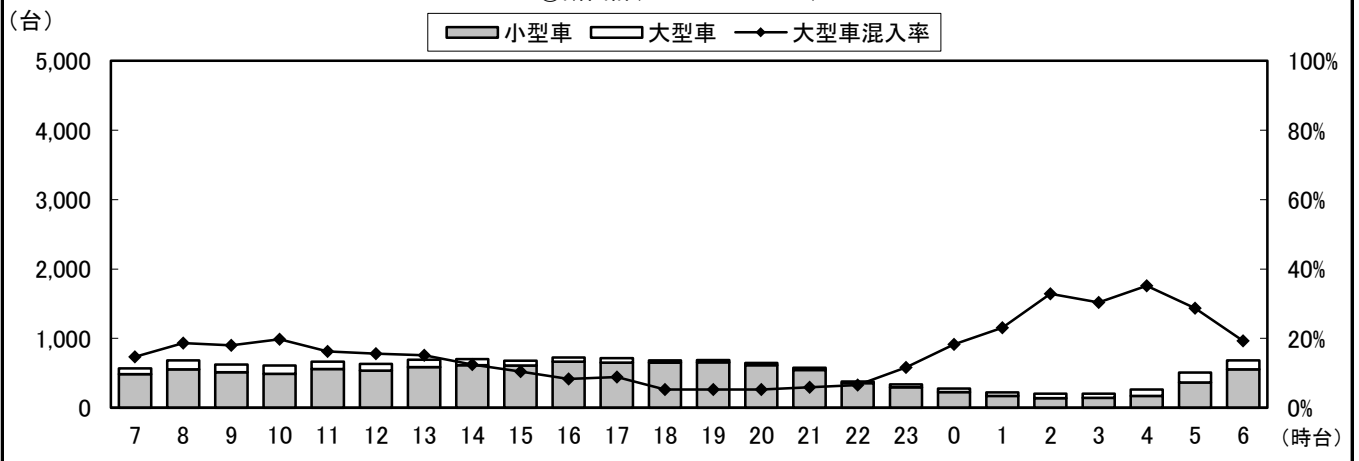
④断面流入(10+11+12)



④断面流出(1+5+9)



④断面計(10+11+12+1+5+9)



自動車類交通量変動図

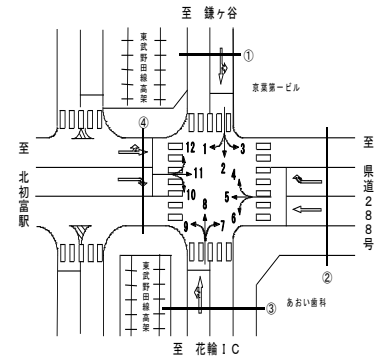
調査年月日：平成29年6月29日(木)

調査時間：7:00～翌7:00

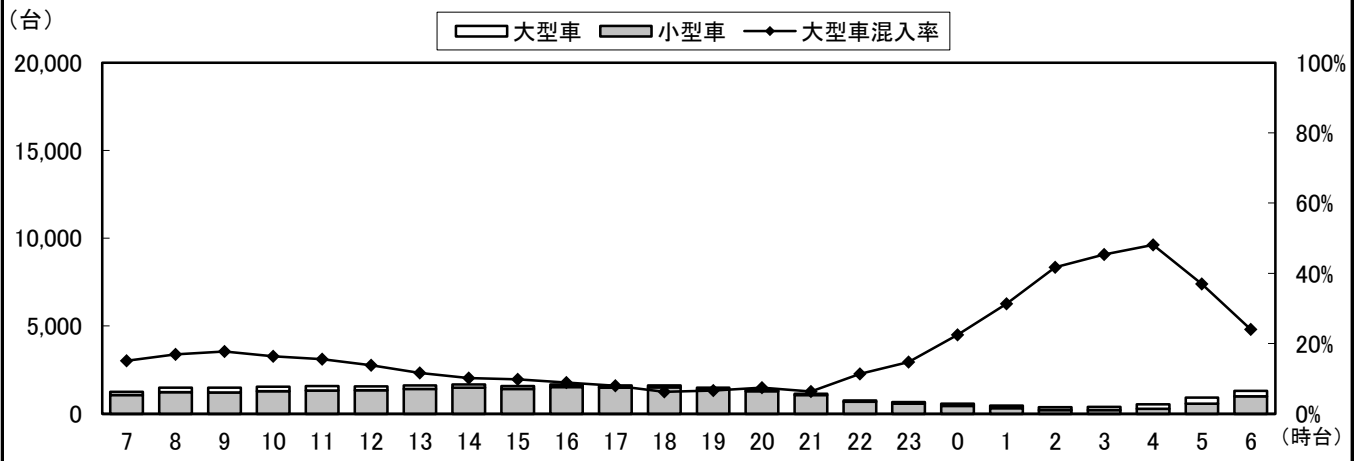
天候：晴れ

調査地点名：No. 91 初富

調査方向案内図



地点計



自動車類交通量集計表

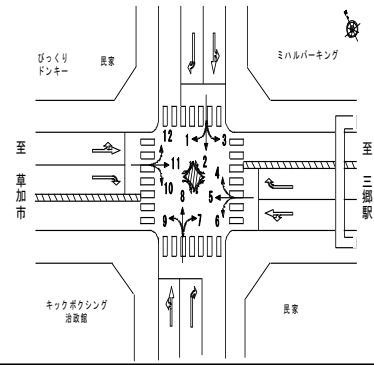
調査年月日：平成29年6月29日(木)

調査時間：7:00～翌7:00

天候：晴れ

調査地点名：No. 92 三郷三丁目

調査方向案内図



方向 分類 時間帯	1								2							
	小型車 [台]	バス [台]	大型貨 物車 [台]	大型車 計 [台]	自動車 類合計 [台]	大型車 混入率 [%]	時間 比率 [%]	二輪車 [台]	小型車 [台]	バス [台]	大型貨 物車 [台]	大型車 計 [台]	自動車 類合計 [台]	大型車 混入率 [%]	時間 比率 [%]	二輪車 [台]
07:00-08:00	57	1	28	29	86	33.7%	6.1%	3	243	0	150	150	393	38.2%	6.3%	7
08:00-09:00	38	0	23	23	61	37.7%	4.3%	0	220	1	156	157	377	41.6%	6.0%	3
09:00-10:00	49	0	15	15	64	23.4%	4.5%	1	150	0	205	205	355	57.7%	5.6%	2
10:00-11:00	54	0	21	21	75	28.0%	5.3%	0	148	1	197	198	346	57.2%	5.5%	1
11:00-12:00	54	0	35	35	89	39.3%	6.3%	0	145	0	175	175	320	54.7%	5.1%	3
12:00-13:00	51	0	35	35	86	40.7%	6.1%	0	146	0	199	199	345	57.7%	5.5%	2
13:00-14:00	61	0	22	22	83	26.5%	5.9%	0	199	1	164	165	364	45.3%	5.8%	4
14:00-15:00	72	0	23	23	95	24.2%	6.8%	2	195	2	131	133	328	40.5%	5.2%	2
15:00-16:00	64	0	32	32	96	33.3%	6.8%	1	217	0	118	118	335	35.2%	5.3%	2
16:00-17:00	44	0	25	25	69	36.2%	4.9%	1	245	1	113	114	359	31.8%	5.7%	0
17:00-18:00	56	2	22	24	80	30.0%	5.7%	3	271	4	113	117	388	30.2%	6.2%	5
18:00-19:00	72	0	17	17	89	19.1%	6.3%	2	293	3	82	85	378	22.5%	6.0%	1
19:00-20:00	63	0	14	14	77	18.2%	5.5%	1	239	4	58	62	301	20.6%	4.8%	5
20:00-21:00	39	0	5	5	44	11.4%	3.1%	1	194	1	47	48	242	19.8%	3.9%	4
21:00-22:00	35	0	6	6	41	14.6%	2.9%	1	99	0	32	32	131	24.4%	2.1%	3
22:00-23:00	25	1	3	4	29	13.8%	2.1%	1	77	1	29	30	107	28.0%	1.7%	2
23:00-00:00	16	0	6	6	22	27.3%	1.6%	0	50	0	25	25	75	33.3%	1.2%	0
00:00-01:00	15	0	5	5	20	25.0%	1.4%	0	27	0	40	40	67	59.7%	1.1%	1
01:00-02:00	10	0	7	7	17	41.2%	1.2%	0	17	0	47	47	64	73.4%	1.0%	0
02:00-03:00	5	0	17	17	22	77.3%	1.6%	1	12	0	73	73	85	85.9%	1.4%	0
03:00-04:00	5	0	16	16	21	76.2%	1.5%	0	16	0	93	93	109	85.3%	1.7%	2
04:00-05:00	22	1	15	16	38	42.1%	2.7%	1	20	0	151	151	171	88.3%	2.7%	1
05:00-06:00	21	0	27	27	48	56.3%	3.4%	0	59	1	256	257	316	81.3%	5.0%	0
06:00-07:00	29	0	26	26	55	47.3%	3.9%	2	142	3	183	186	328	56.7%	5.2%	2
昼12時間計	672	3	298	301	973	30.9%	69.2%	13	2,472	13	1,803	1,816	4,288	42.4%	68.2%	32
24時間合計	957	5	445	450	1,407	32.0%	100.0%	21	3,424	23	2,837	2,860	6,284	45.5%	100.0%	52

方向 分類 時間帯	3								4							
	小型車 [台]	バス [台]	大型貨 物車 [台]	大型車 計 [台]	自動車 類合計 [台]	大型車 混入率 [%]	時間 比率 [%]	二輪車 [台]	小型車 [台]	バス [台]	大型貨 物車 [台]	大型車 計 [台]	自動車 類合計 [台]	大型車 混入率 [%]	時間 比率 [%]	二輪車 [台]
07:00-08:00	2	0	0	0	2	0.0%	3.1%	0	4	0	2	2	6	33.3%	3.5%	0
08:00-09:00	3	0	0	0	3	0.0%	4.7%	1	4	0	1	1	5	20.0%	2.9%	0
09:00-10:00	2	0	2	2	4	50.0%	6.3%	0	5	0	0	0	5	0.0%	2.9%	0
10:00-11:00	4	0	1	1	5	20.0%	7.8%	0	11	0	0	0	11	0.0%	6.4%	0
11:00-12:00	2	0	1	1	3	33.3%	4.7%	0	7	0	2	2	9	22.2%	5.2%	0
12:00-13:00	4	0	0	0	4	0.0%	6.3%	0	10	0	1	1	11	9.1%	6.4%	0
13:00-14:00	3	0	0	0	3	0.0%	4.7%	0	9	0	2	2	11	18.2%	6.4%	0
14:00-15:00	5	0	0	0	5	0.0%	7.8%	0	10	0	1	1	11	9.1%	6.4%	0
15:00-16:00	7	0	2	2	9	22.2%	14.1%	0	14	0	1	1	15	6.7%	8.7%	1
16:00-17:00	4	0	1	1	5	20.0%	7.8%	0	9	0	1	1	10	10.0%	5.8%	0
17:00-18:00	5	0	0	0	5	0.0%	7.8%	0	14	0	1	1	15	6.7%	8.7%	0
18:00-19:00	3	0	0	0	3	0.0%	4.7%	0	13	0	2	2	15	13.3%	8.7%	0
19:00-20:00	2	0	0	0	2	0.0%	3.1%	2	15	0	0	0	15	0.0%	8.7%	0
20:00-21:00	3	0	0	0	3	0.0%	4.7%	1	7	0	0	0	7	0.0%	4.0%	0
21:00-22:00	1	0	0	0	1	0.0%	1.6%	0	4	0	0	0	4	0.0%	2.3%	0
22:00-23:00	0	0	0	0	0	0.0%	0.0%	0	3	0	1	1	4	25.0%	2.3%	0
23:00-00:00	1	0	0	0	1	0.0%	1.6%	1	1	0	0	0	1	0.0%	0.6%	1
00:00-01:00	2	0	0	0	2	0.0%	3.1%	0	6	0	1	1	7	14.3%	4.0%	0
01:00-02:00	0	0	0	0	0	0.0%	0.0%	0	1	0	0	0	1	0.0%	0.6%	0
02:00-03:00	1	0	0	0	1	0.0%	1.6%	0	1	0	0	0	1	0.0%	0.6%	0
03:00-04:00	0	0	1	1	1	100.0%	1.6%	0	0	0	0	0	0	0.0%	0.0%	0
04:00-05:00	0	0	0	0	0	0.0%	0.0%	0	1	0	0	0	1	0.0%	0.6%	0
05:00-06:00	0	0	0	0	0	0.0%	0.0%	0	3	0	0	0	3	0.0%	1.7%	0
06:00-07:00	2	0	0	0	2	0.0%	3.1%	0	2	0	3	3	5	60.0%	2.9%	0
昼12時間計	44	0	7	7	51	13.7%	79.7%	1	110	0	14	14	124	11.3%	71.7%	1
24時間合計	56	0	8	8	64	12.5%	100.0%	5	154	0	19	19	173	11.0%	100.0%	2

自動車類交通量集計表

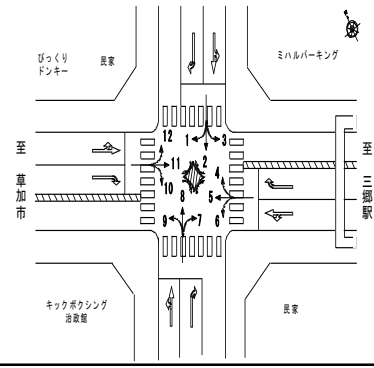
調査年月日：平成29年6月29日(木)

調査時間：7:00～翌7:00

天候：晴れ

調査地点名：No. 92 三郷三丁目

調査方向案内図



方向 分類 時間帯	5								6							
	小型車 [台]	バス [台]	大型貨 物車 [台]	大型車 計 [台]	自動車 類合計 [台]	大型車 混入率 [%]	時間 比率 [%]	二輪車 [台]	小型車 [台]	バス [台]	大型貨 物車 [台]	大型車 計 [台]	自動車 類合計 [台]	大型車 混入率 [%]	時間 比率 [%]	二輪車 [台]
07:00-08:00	368	0	43	43	411	10.5%	5.6%	57	74	0	12	12	86	14.0%	9.8%	4
08:00-09:00	313	2	56	58	371	15.6%	5.0%	36	46	3	17	20	66	30.3%	7.5%	0
09:00-10:00	300	1	97	98	398	24.6%	5.4%	10	12	0	23	23	35	65.7%	4.0%	0
10:00-11:00	264	0	106	106	370	28.6%	5.0%	7	14	0	40	40	54	74.1%	6.2%	0
11:00-12:00	312	0	69	69	381	18.1%	5.2%	8	21	0	25	25	46	54.3%	5.3%	0
12:00-13:00	295	0	70	70	365	19.2%	5.0%	10	25	0	27	27	52	51.9%	5.9%	0
13:00-14:00	296	0	89	89	385	23.1%	5.2%	12	28	0	9	9	37	24.3%	4.2%	1
14:00-15:00	315	0	71	71	386	18.4%	5.3%	6	32	0	7	7	39	17.9%	4.5%	0
15:00-16:00	299	2	71	73	372	19.6%	5.1%	10	26	0	11	11	37	29.7%	4.2%	1
16:00-17:00	337	0	61	61	398	15.3%	5.4%	11	30	1	8	9	39	23.1%	4.5%	1
17:00-18:00	361	0	35	35	396	8.8%	5.4%	23	26	0	7	7	33	21.2%	3.8%	1
18:00-19:00	300	0	29	29	329	8.8%	4.5%	17	32	1	11	12	44	27.3%	5.0%	1
19:00-20:00	329	0	21	21	350	6.0%	4.8%	12	31	0	7	7	38	18.4%	4.3%	0
20:00-21:00	292	1	15	16	308	5.2%	4.2%	12	30	0	5	5	35	14.3%	4.0%	1
21:00-22:00	223	1	20	21	244	8.6%	3.3%	13	15	0	1	1	16	6.3%	1.8%	0
22:00-23:00	184	0	17	17	201	8.5%	2.7%	10	18	0	3	3	21	14.3%	2.4%	2
23:00-00:00	121	0	18	18	139	12.9%	1.9%	6	11	0	4	4	15	26.7%	1.7%	0
00:00-01:00	94	0	26	26	120	21.7%	1.6%	2	8	0	4	4	12	33.3%	1.4%	0
01:00-02:00	108	0	42	42	150	28.0%	2.0%	3	10	0	9	9	19	47.4%	2.2%	0
02:00-03:00	73	1	48	49	122	40.2%	1.7%	3	9	0	14	14	23	60.9%	2.6%	0
03:00-04:00	74	0	60	60	134	44.8%	1.8%	1	10	0	18	18	28	64.3%	3.2%	0
04:00-05:00	150	0	88	88	238	37.0%	3.2%	5	9	0	17	17	26	65.4%	3.0%	0
05:00-06:00	270	0	95	95	365	26.0%	5.0%	13	17	0	31	31	48	64.6%	5.5%	0
06:00-07:00	362	0	56	56	418	13.4%	5.7%	24	17	0	10	10	27	37.0%	3.1%	0
昼12時間計	3,760	5	797	802	4,562	17.6%	62.1%	207	366	5	197	202	568	35.6%	64.8%	9
24時間合計	6,040	8	1,303	1,311	7,351	17.8%	100.0%	311	551	5	320	325	876	37.1%	100.0%	12

方向 分類 時間帯	7								8							
	小型車 [台]	バス [台]	大型貨 物車 [台]	大型車 計 [台]	自動車 類合計 [台]	大型車 混入率 [%]	時間 比率 [%]	二輪車 [台]	小型車 [台]	バス [台]	大型貨 物車 [台]	大型車 計 [台]	自動車 類合計 [台]	大型車 混入率 [%]	時間 比率 [%]	二輪車 [台]
07:00-08:00	15	0	8	8	23	34.8%	2.6%	1	251	5	138	143	394	36.3%	6.1%	3
08:00-09:00	20	0	14	14	34	41.2%	3.8%	1	236	2	154	156	392	39.8%	6.0%	4
09:00-10:00	32	0	10	10	42	23.8%	4.7%	0	165	5	192	197	362	54.4%	5.6%	3
10:00-11:00	30	0	19	19	49	38.8%	5.5%	1	173	2	221	223	396	56.3%	6.1%	3
11:00-12:00	31	0	15	15	46	32.6%	5.1%	1	137	0	229	229	366	62.6%	5.6%	3
12:00-13:00	33	0	14	14	47	29.8%	5.3%	2	173	0	198	198	371	53.4%	5.7%	2
13:00-14:00	41	0	13	13	54	24.1%	6.0%	1	199	0	167	167	366	45.6%	5.6%	2
14:00-15:00	37	0	16	16	53	30.2%	5.9%	2	183	4	208	212	395	53.7%	6.1%	3
15:00-16:00	37	0	12	12	49	24.5%	5.5%	0	202	0	164	164	366	44.8%	5.6%	1
16:00-17:00	53	0	13	13	66	19.7%	7.4%	1	227	5	123	128	355	36.1%	5.5%	6
17:00-18:00	52	0	9	9	61	14.8%	6.8%	4	269	1	134	135	404	33.4%	6.2%	8
18:00-19:00	42	0	3	3	45	6.7%	5.0%	2	325	5	111	116	441	26.3%	6.8%	3
19:00-20:00	35	0	5	5	40	12.5%	4.5%	5	332	0	75	75	407	18.4%	6.3%	7
20:00-21:00	55	0	5	5	60	8.3%	6.7%	3	213	0	46	46	259	17.8%	4.0%	6
21:00-22:00	43	0	6	6	49	12.2%	5.5%	2	164	1	25	26	190	13.7%	2.9%	4
22:00-23:00	30	0	3	3	33	9.1%	3.7%	2	117	1	31	32	149	21.5%	2.3%	5
23:00-00:00	20	0	2	2	22	9.1%	2.5%	0	38	0	32	32	70	45.7%	1.1%	0
00:00-01:00	16	0	3	3	19	15.8%	2.1%	0	33	1	20	21	54	38.9%	0.8%	1
01:00-02:00	7	0	0	0	7	0.0%	0.8%	0	18	0	31	31	49	63.3%	0.8%	2
02:00-03:00	5	0	3	3	8	37.5%	0.9%	0	24	0	21	21	45	46.7%	0.7%	1
03:00-04:00	6	0	10	10	16	62.5%	1.8%	0	19	0	49	49	68	72.1%	1.0%	0
04:00-05:00	5	0	7	7	12	58.3%	1.3%	0	37	0	85	85	122	69.7%	1.9%	0
05:00-06:00	15	0	14	14	29	48.3%	3.2%	0	82	0	109	109	191	57.1%	2.9%	2
06:00-07:00	21	0	9	9	30	30.0%	3.4%	2	174	0	117	117	291	40.2%	4.5%	3
昼12時間計	423	0	146	146	569	25.7%	63.6%	16	2,540	29	2,039	2,068	4,608	44.9%	70.9%	41
24時間合計	681	0	213	213	894	23.8%	100.0%	30	3,791	32	2,680	2,712	6,503	41.7%	100.0%	72

自動車類交通量集計表

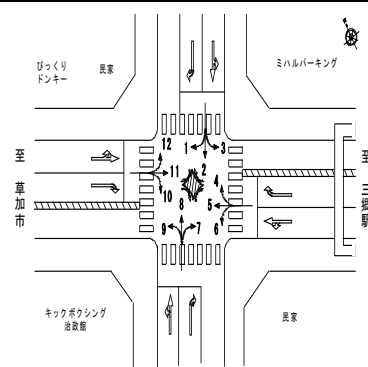
調査年月日：平成29年6月29日(木)

調査時間：7:00～翌7:00

天候：晴れ

調査地点名：No. 92 三郷三丁目

調査方向案内図



方向 分類 時間帯	9								10							
	小型車 [台]	バス [台]	大型貨 物車 [台]	大型車 計 [台]	自動車 類合計 [台]	大型車 混入率 [%]	時間 比率 [%]	二輪車 [台]	小型車 [台]	バス [台]	大型貨 物車 [台]	大型車 計 [台]	自動車 類合計 [台]	大型車 混入率 [%]	時間 比率 [%]	二輪車 [台]
07:00-08:00	5	0	1	1	6	16.7%	2.0%	0	9	1	2	3	12	25.0%	2.5%	4
08:00-09:00	5	1	1	2	7	28.6%	2.3%	0	11	0	1	1	12	8.3%	2.5%	0
09:00-10:00	12	0	2	2	14	14.3%	4.6%	0	22	0	2	2	24	8.3%	5.0%	0
10:00-11:00	11	0	1	1	12	8.3%	3.9%	0	29	0	1	1	30	3.3%	6.3%	1
11:00-12:00	17	0	3	3	20	15.0%	6.5%	0	32	0	1	1	33	3.0%	6.9%	0
12:00-13:00	23	0	3	3	26	11.5%	8.5%	0	30	0	1	1	31	3.2%	6.5%	2
13:00-14:00	23	0	2	2	25	8.0%	8.1%	0	34	0	6	6	40	15.0%	8.4%	0
14:00-15:00	20	0	1	1	21	4.8%	6.8%	0	24	2	7	9	33	27.3%	6.9%	1
15:00-16:00	12	0	0	0	12	0.0%	3.9%	0	36	0	3	3	39	7.7%	8.1%	1
16:00-17:00	18	0	3	3	21	14.3%	6.8%	0	29	0	0	0	29	0.0%	6.1%	2
17:00-18:00	10	0	1	1	11	9.1%	3.6%	0	37	0	0	0	37	0.0%	7.7%	1
18:00-19:00	17	0	0	0	17	0.0%	5.5%	0	34	0	0	0	34	0.0%	7.1%	3
19:00-20:00	20	0	1	1	21	4.8%	6.8%	0	23	0	1	1	24	4.2%	5.0%	1
20:00-21:00	17	0	0	0	17	0.0%	5.5%	1	22	0	0	0	22	0.0%	4.6%	1
21:00-22:00	26	0	2	2	28	7.1%	9.1%	0	16	0	0	0	16	0.0%	3.3%	0
22:00-23:00	17	0	0	0	17	0.0%	5.5%	0	8	0	0	0	8	0.0%	1.7%	0
23:00-00:00	4	0	0	0	4	0.0%	1.3%	0	13	0	1	1	14	7.1%	2.9%	1
00:00-01:00	9	0	0	0	9	0.0%	2.9%	0	8	0	0	0	8	0.0%	1.7%	0
01:00-02:00	5	0	0	0	5	0.0%	1.6%	0	1	0	0	0	1	0.0%	0.2%	0
02:00-03:00	1	0	0	0	1	0.0%	0.3%	0	1	0	0	0	1	0.0%	0.2%	0
03:00-04:00	2	0	2	2	4	50.0%	1.3%	0	5	0	0	0	5	0.0%	1.0%	0
04:00-05:00	1	0	1	1	2	50.0%	0.7%	0	7	0	2	2	9	22.2%	1.9%	0
05:00-06:00	2	0	0	0	2	0.0%	0.7%	0	7	0	3	3	10	30.0%	2.1%	0
06:00-07:00	5	0	0	0	5	0.0%	1.6%	0	5	0	2	2	7	28.6%	1.5%	0
昼12時間計	173	1	18	19	192	9.9%	62.5%	0	327	3	24	27	354	7.6%	73.9%	15
24時間合計	282	1	24	25	307	8.1%	100.0%	1	443	3	33	36	479	7.5%	100.0%	18

方向 分類 時間帯	11								12							
	小型車 [台]	バス [台]	大型貨 物車 [台]	大型車 計 [台]	自動車 類合計 [台]	大型車 混入率 [%]	時間 比率 [%]	二輪車 [台]	小型車 [台]	バス [台]	大型貨 物車 [台]	大型車 計 [台]	自動車 類合計 [台]	大型車 混入率 [%]	時間 比率 [%]	二輪車 [台]
07:00-08:00	126	0	46	46	172	26.7%	2.9%	13	18	0	12	12	30	40.0%	2.7%	1
08:00-09:00	89	0	42	42	131	32.1%	2.2%	7	27	0	18	18	45	40.0%	4.0%	1
09:00-10:00	253	1	77	78	331	23.6%	5.6%	7	34	0	46	46	80	57.5%	7.1%	0
10:00-11:00	262	0	85	85	347	24.5%	5.8%	4	41	0	37	37	78	47.4%	6.9%	0
11:00-12:00	263	1	81	82	345	23.8%	5.8%	15	39	0	37	37	76	48.7%	6.7%	1
12:00-13:00	274	0	87	87	361	24.1%	6.1%	6	42	0	52	52	94	55.3%	8.3%	0
13:00-14:00	275	2	79	81	356	22.8%	6.0%	11	43	0	28	28	71	39.4%	6.3%	1
14:00-15:00	284	0	61	61	345	17.7%	5.8%	4	49	0	44	44	93	47.3%	8.2%	0
15:00-16:00	293	0	54	54	347	15.6%	5.8%	12	54	0	43	43	97	44.3%	8.6%	1
16:00-17:00	289	1	41	42	331	12.7%	5.6%	17	44	0	16	16	60	26.7%	5.3%	0
17:00-18:00	326	0	23	23	349	6.6%	5.9%	25	44	0	13	13	57	22.8%	5.1%	2
18:00-19:00	155	0	16	16	171	9.4%	2.9%	26	43	0	9	9	52	17.3%	4.6%	3
19:00-20:00	122	0	6	6	128	4.7%	2.2%	21	31	0	6	6	37	16.2%	3.3%	1
20:00-21:00	280	0	14	14	294	4.8%	4.9%	18	30	0	5	5	35	14.3%	3.1%	1
21:00-22:00	274	0	13	13	287	4.5%	4.8%	14	21	0	5	5	26	19.2%	2.3%	1
22:00-23:00	233	0	22	22	255	8.6%	4.3%	16	23	0	9	9	32	28.1%	2.8%	2
23:00-00:00	159	0	27	27	186	14.5%	3.1%	9	13	0	6	6	19	31.6%	1.7%	0
00:00-01:00	108	0	28	28	136	20.6%	2.3%	1	11	0	6	6	17	35.3%	1.5%	0
01:00-02:00	66	0	35	35	101	34.7%	1.7%	4	7	0	5	5	12	41.7%	1.1%	0
02:00-03:00	50	0	34	34	84	40.5%	1.4%	5	9	0	9	9	18	50.0%	1.6%	0
03:00-04:00	55	0	57	57	112	50.9%	1.9%	1	8	0	11	11	19	57.9%	1.7%	0
04:00-05:00	65	0	77	77	142	54.2%	2.4%	4	7	0	21	21	28	75.0%	2.5%	0
05:00-06:00	153	0	136	136	289	47.1%	4.9%	3	7	0	24	24	31	77.4%	2.7%	1
06:00-07:00	246	0	100	100	346	28.9%	5.8%	5	9	0	12	12	21	57.1%	1.9%	0
昼12時間計	2,889	5	692	697	3,586	19.4%	60.3%	147	478	0	355	355	833	42.6%	73.8%	10
24時間合計	4,700	5	1,241	1,246	5,946	21.0%	100.0%	248	654	0	474	474	1,128	42.0%	100.0%	16

自動車類交通量集計表

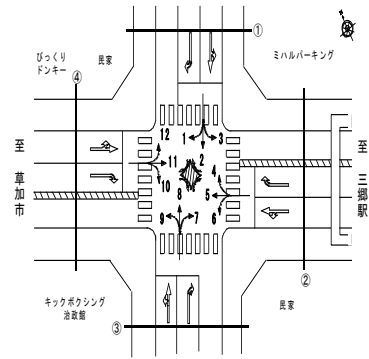
調査年月日：平成29年6月29日(木)

調査時間：7:00～翌7:00

天候：晴れ

調査地点名：No. 92 三郷三丁目

調査方向案内図



方向 分類 時間帯	①断面流入(1+2+3)								①断面流出(4+8+12)							
	小型車 [台]	バス [台]	大型貨 物車 [台]	大型車 計 [台]	自動車 類合計 [台]	大型車 混入率 [%]	時間 比率 [%]	二輪車 [台]	小型車 [台]	バス [台]	大型貨 物車 [台]	大型車 計 [台]	自動車 類合計 [台]	大型車 混入率 [%]	時間 比率 [%]	二輪車 [台]
07:00-08:00	302	1	178	179	481	37.2%	6.2%	10	273	5	152	157	430	36.5%	5.5%	4
08:00-09:00	261	1	179	180	441	40.8%	5.7%	4	267	2	173	175	442	39.6%	5.7%	5
09:00-10:00	201	0	222	222	423	52.5%	5.5%	3	204	5	238	243	447	54.4%	5.7%	3
10:00-11:00	206	1	219	220	426	51.6%	5.5%	1	225	2	258	260	485	53.6%	6.2%	3
11:00-12:00	201	0	211	211	412	51.2%	5.3%	3	183	0	268	268	451	59.4%	5.8%	4
12:00-13:00	201	0	234	234	435	53.8%	5.6%	2	225	0	251	251	476	52.7%	6.1%	2
13:00-14:00	263	1	186	187	450	41.6%	5.8%	4	251	0	197	197	448	44.0%	5.7%	3
14:00-15:00	272	2	154	156	428	36.4%	5.5%	4	242	4	253	257	499	51.5%	6.4%	3
15:00-16:00	288	0	152	152	440	34.5%	5.7%	3	270	0	208	208	478	43.5%	6.1%	3
16:00-17:00	293	1	139	140	433	32.3%	5.6%	1	280	5	140	145	425	34.1%	5.4%	6
17:00-18:00	332	6	135	141	473	29.8%	6.1%	8	327	1	148	149	476	31.3%	6.1%	10
18:00-19:00	368	3	99	102	470	21.7%	6.1%	3	381	5	122	127	508	25.0%	6.5%	6
19:00-20:00	304	4	72	76	380	20.0%	4.9%	8	378	0	81	81	459	17.6%	5.9%	8
20:00-21:00	236	1	52	53	289	18.3%	3.7%	6	250	0	51	51	301	16.9%	3.9%	7
21:00-22:00	135	0	38	38	173	22.0%	2.2%	4	189	1	30	31	220	14.1%	2.8%	5
22:00-23:00	102	2	32	34	136	25.0%	1.8%	3	143	1	41	42	185	22.7%	2.4%	7
23:00-00:00	67	0	31	31	98	31.6%	1.3%	1	52	0	38	38	90	42.2%	1.2%	1
00:00-01:00	44	0	45	45	89	50.6%	1.1%	1	50	1	27	28	78	35.9%	1.0%	1
01:00-02:00	27	0	54	54	81	66.7%	1.0%	0	26	0	36	36	62	58.1%	0.8%	2
02:00-03:00	18	0	90	90	108	83.3%	1.4%	1	34	0	30	30	64	46.9%	0.8%	1
03:00-04:00	21	0	110	110	131	84.0%	1.7%	2	27	0	60	60	87	69.0%	1.1%	0
04:00-05:00	42	1	166	167	209	79.9%	2.7%	2	45	0	106	106	151	70.2%	1.9%	0
05:00-06:00	80	1	283	284	364	78.0%	4.7%	0	92	0	133	133	225	59.1%	2.9%	3
06:00-07:00	173	3	209	212	385	55.1%	5.0%	4	185	0	132	132	317	41.6%	4.1%	3
昼12時間計	3,188	16	2,108	2,124	5,312	40.0%	68.5%	46	3,128	29	2,408	2,437	5,565	43.8%	71.3%	52
24時間合計	4,437	28	3,290	3,318	7,755	42.8%	100.0%	78	4,599	32	3,173	3,205	7,804	41.1%	100.0%	90

方向 分類 時間帯	①断面計(1+2+3+4+8+12)							
	小型車 [台]	バス [台]	大型貨 物車 [台]	大型車 計 [台]	自動車 類合計 [台]	大型車 混入率 [%]	時間 比率 [%]	二輪車 [台]
07:00-08:00	575	6	330	336	911	36.9%	5.9%	14
08:00-09:00	528	3	352	355	883	40.2%	5.7%	9
09:00-10:00	405	5	460	465	870	53.4%	5.6%	6
10:00-11:00	431	3	477	480	911	52.7%	5.9%	4
11:00-12:00	384	0	479	479	863	55.5%	5.5%	7
12:00-13:00	426	0	485	485	911	53.2%	5.9%	4
13:00-14:00	514	1	383	384	898	42.8%	5.8%	7
14:00-15:00	514	6	407	413	927	44.6%	6.0%	7
15:00-16:00	558	0	360	360	918	39.2%	5.9%	6
16:00-17:00	573	6	279	285	858	33.2%	5.5%	7
17:00-18:00	659	7	283	290	949	30.6%	6.1%	18
18:00-19:00	749	8	221	229	978	23.4%	6.3%	9
19:00-20:00	682	4	153	157	839	18.7%	5.4%	16
20:00-21:00	486	1	103	104	590	17.6%	3.8%	13
21:00-22:00	324	1	68	69	393	17.6%	2.5%	9
22:00-23:00	245	3	73	76	321	23.7%	2.1%	10
23:00-00:00	119	0	69	69	188	36.7%	1.2%	2
00:00-01:00	94	1	72	73	167	43.7%	1.1%	2
01:00-02:00	53	0	90	90	143	62.9%	0.9%	2
02:00-03:00	52	0	120	120	172	69.8%	1.1%	2
03:00-04:00	48	0	170	170	218	78.0%	1.4%	2
04:00-05:00	87	1	272	273	360	75.8%	2.3%	2
05:00-06:00	172	1	416	417	589	70.8%	3.8%	3
06:00-07:00	358	3	341	344	702	49.0%	4.5%	7
昼12時間計	6,316	45	4,516	4,561	10,877	41.9%	69.9%	98
24時間合計	9,036	60	6,463	6,523	15,559	41.9%	100.0%	168

自動車類交通量集計表

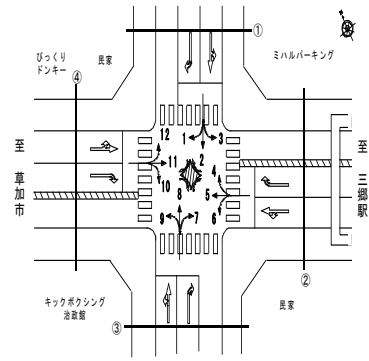
調査年月日：平成29年6月29日(木)

調査時間：7:00～翌7:00

天候：晴れ

調査地点名：No. 92 三郷三丁目

調査方向案内図



方向 分類 時間帯	②断面流入(4+5+6)								②断面流出(3+7+11)							
	小型車 [台]	バス [台]	大型貨 物車 [台]	大型車 計 [台]	自動車 類合計 [台]	大型車 混入率 [%]	時間 比率 [%]	二輪車 [台]	小型車 [台]	バス [台]	大型貨 物車 [台]	大型車 計 [台]	自動車 類合計 [台]	大型車 混入率 [%]	時間 比率 [%]	二輪車 [台]
07:00-08:00	446	0	57	57	503	11.3%	6.0%	61	143	0	54	54	197	27.4%	2.9%	14
08:00-09:00	363	5	74	79	442	17.9%	5.3%	36	112	0	56	56	168	33.3%	2.4%	9
09:00-10:00	317	1	120	121	438	27.6%	5.2%	10	287	1	89	90	377	23.9%	5.5%	7
10:00-11:00	289	0	146	146	435	33.6%	5.2%	7	296	0	105	105	401	26.2%	5.8%	5
11:00-12:00	340	0	96	96	436	22.0%	5.2%	8	296	1	97	98	394	24.9%	5.7%	16
12:00-13:00	330	0	98	98	428	22.9%	5.1%	10	311	0	101	101	412	24.5%	6.0%	8
13:00-14:00	333	0	100	100	433	23.1%	5.2%	13	319	2	92	94	413	22.8%	6.0%	12
14:00-15:00	357	0	79	79	436	18.1%	5.2%	6	326	0	77	77	403	19.1%	5.8%	6
15:00-16:00	339	2	83	85	424	20.0%	5.0%	12	337	0	68	68	405	16.8%	5.9%	12
16:00-17:00	376	1	70	71	447	15.9%	5.3%	12	346	1	55	56	402	13.9%	5.8%	18
17:00-18:00	401	0	43	43	444	9.7%	5.3%	24	383	0	32	32	415	7.7%	6.0%	29
18:00-19:00	345	1	42	43	388	11.1%	4.6%	18	200	0	19	19	219	8.7%	3.2%	28
19:00-20:00	375	0	28	28	403	6.9%	4.8%	12	159	0	11	11	170	6.5%	2.5%	28
20:00-21:00	329	1	20	21	350	6.0%	4.2%	13	338	0	19	19	357	5.3%	5.2%	22
21:00-22:00	242	1	21	22	264	8.3%	3.1%	13	318	0	19	19	337	5.6%	4.9%	16
22:00-23:00	205	0	21	21	226	9.3%	2.7%	12	263	0	25	25	288	8.7%	4.2%	18
23:00-00:00	133	0	22	22	155	14.2%	1.8%	7	180	0	29	29	209	13.9%	3.0%	10
00:00-01:00	108	0	31	31	139	22.3%	1.7%	2	126	0	31	31	157	19.7%	2.3%	1
01:00-02:00	119	0	51	51	170	30.0%	2.0%	3	73	0	35	35	108	32.4%	1.6%	4
02:00-03:00	83	1	62	63	146	43.2%	1.7%	3	56	0	37	37	93	39.8%	1.3%	5
03:00-04:00	84	0	78	78	162	48.1%	1.9%	1	61	0	68	68	129	52.7%	1.9%	1
04:00-05:00	160	0	105	105	265	39.6%	3.2%	5	70	0	84	84	154	54.5%	2.2%	4
05:00-06:00	290	0	126	126	416	30.3%	5.0%	13	168	0	150	150	318	47.2%	4.6%	3
06:00-07:00	381	0	69	69	450	15.3%	5.4%	24	269	0	109	109	378	28.8%	5.5%	7
昼12時間計	4,236	10	1,008	1,018	5,254	19.4%	62.5%	217	3,356	5	845	850	4,206	20.2%	60.9%	164
24時間合計	6,745	13	1,642	1,655	8,400	19.7%	100.0%	325	5,437	5	1,462	1,467	6,904	21.2%	100.0%	283

方向 分類 時間帯	②断面計(4+5+6+3+7+11)							
	小型車 [台]	バス [台]	大型貨 物車 [台]	大型車 計 [台]	自動車 類合計 [台]	大型車 混入率 [%]	時間 比率 [%]	二輪車 [台]
07:00-08:00	589	0	111	111	700	15.9%	4.6%	75
08:00-09:00	475	5	130	135	610	22.1%	4.0%	45
09:00-10:00	604	2	209	211	815	25.9%	5.3%	17
10:00-11:00	585	0	251	251	836	30.0%	5.5%	12
11:00-12:00	636	1	193	194	830	23.4%	5.4%	24
12:00-13:00	641	0	199	199	840	23.7%	5.5%	18
13:00-14:00	652	2	192	194	846	22.9%	5.5%	25
14:00-15:00	683	0	156	156	839	18.6%	5.5%	12
15:00-16:00	676	2	151	153	829	18.5%	5.4%	24
16:00-17:00	722	2	125	127	849	15.0%	5.5%	30
17:00-18:00	784	0	75	75	859	8.7%	5.6%	53
18:00-19:00	545	1	61	62	607	10.2%	4.0%	46
19:00-20:00	534	0	39	39	573	6.8%	3.7%	40
20:00-21:00	667	1	39	40	707	5.7%	4.6%	35
21:00-22:00	560	1	40	41	601	6.8%	3.9%	29
22:00-23:00	468	0	46	46	514	8.9%	3.4%	30
23:00-00:00	313	0	51	51	364	14.0%	2.4%	17
00:00-01:00	234	0	62	62	296	20.9%	1.9%	3
01:00-02:00	192	0	86	86	278	30.9%	1.8%	7
02:00-03:00	139	1	99	100	239	41.8%	1.6%	8
03:00-04:00	145	0	146	146	291	50.2%	1.9%	2
04:00-05:00	230	0	189	189	419	45.1%	2.7%	9
05:00-06:00	458	0	276	276	734	37.6%	4.8%	16
06:00-07:00	650	0	178	178	828	21.5%	5.4%	31
昼12時間計	7,592	15	1,853	1,868	9,460	19.7%	61.8%	381
24時間合計	12,182	18	3,104	3,122	15,304	20.4%	100.0%	608

自動車類交通量集計表

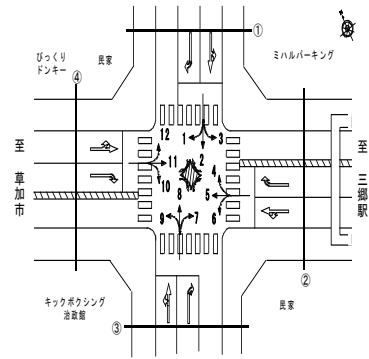
調査年月日：平成29年6月29日(木)

調査時間：7:00～翌7:00

天候：晴れ

調査地点名：No. 92 三郷三丁目

調査方向案内図



方向 分類 時間帯	③断面流入(7+8+9)								③断面流出(2+6+10)							
	小型車 [台]	バス [台]	大型貨 物車 [台]	大型車 計 [台]	自動車 類合計 [台]	大型車 混入率 [%]	時間 比率 [%]	二輪車 [台]	小型車 [台]	バス [台]	大型貨 物車 [台]	大型車 計 [台]	自動車 類合計 [台]	大型車 混入率 [%]	時間 比率 [%]	二輪車 [台]
07:00-08:00	271	5	147	152	423	35.9%	5.5%	4	326	1	164	165	491	33.6%	6.4%	15
08:00-09:00	261	3	169	172	433	39.7%	5.6%	5	277	4	174	178	455	39.1%	6.0%	3
09:00-10:00	209	5	204	209	418	50.0%	5.4%	3	184	0	230	230	414	55.6%	5.4%	2
10:00-11:00	214	2	241	243	457	53.2%	5.9%	4	191	1	238	239	430	55.6%	5.6%	2
11:00-12:00	185	0	247	247	432	57.2%	5.6%	4	198	0	201	201	399	50.4%	5.2%	3
12:00-13:00	229	0	215	215	444	48.4%	5.8%	4	201	0	227	227	428	53.0%	5.6%	4
13:00-14:00	263	0	182	182	445	40.9%	5.8%	3	261	1	179	180	441	40.8%	5.8%	5
14:00-15:00	240	4	225	229	469	48.8%	6.1%	5	251	4	145	149	400	37.3%	5.2%	3
15:00-16:00	251	0	176	176	427	41.2%	5.5%	1	279	0	132	132	411	32.1%	5.4%	4
16:00-17:00	298	5	139	144	442	32.6%	5.7%	7	304	2	121	123	427	28.8%	5.6%	3
17:00-18:00	331	1	144	145	476	30.5%	6.2%	12	334	4	120	124	458	27.1%	6.0%	7
18:00-19:00	384	5	114	119	503	23.7%	6.5%	5	359	4	93	97	456	21.3%	6.0%	5
19:00-20:00	387	0	81	81	468	17.3%	6.1%	12	293	4	66	70	363	19.3%	4.8%	6
20:00-21:00	285	0	51	51	336	15.2%	4.4%	10	246	1	52	53	299	17.7%	3.9%	6
21:00-22:00	233	1	33	34	267	12.7%	3.5%	6	130	0	33	33	163	20.2%	2.1%	3
22:00-23:00	164	1	34	35	199	17.6%	2.6%	7	103	1	32	33	136	24.3%	1.8%	4
23:00-00:00	62	0	34	34	96	35.4%	1.2%	0	74	0	30	30	104	28.8%	1.4%	1
00:00-01:00	58	1	23	24	82	29.3%	1.1%	1	43	0	44	44	87	50.6%	1.1%	1
01:00-02:00	30	0	31	31	61	50.8%	0.8%	2	28	0	56	56	84	66.7%	1.1%	0
02:00-03:00	30	0	24	24	54	44.4%	0.7%	1	22	0	87	87	109	79.8%	1.4%	0
03:00-04:00	27	0	61	61	88	69.3%	1.1%	0	31	0	111	111	142	78.2%	1.9%	2
04:00-05:00	43	0	93	93	136	68.4%	1.8%	0	36	0	170	170	206	82.5%	2.7%	1
05:00-06:00	99	0	123	123	222	55.4%	2.9%	2	83	1	290	291	374	77.8%	4.9%	0
06:00-07:00	200	0	126	126	326	38.7%	4.2%	5	164	3	195	198	362	54.7%	4.7%	2
昼12時間計	3,136	30	2,203	2,233	5,369	41.6%	69.7%	57	3,165	21	2,024	2,045	5,210	39.3%	68.2%	56
24時間合計	4,754	33	2,917	2,950	7,704	38.3%	100.0%	103	4,418	31	3,190	3,221	7,639	42.2%	100.0%	82

方向 分類 時間帯	③断面計(7+8+9+2+6+10)							
	小型車 [台]	バス [台]	大型貨 物車 [台]	大型車 計 [台]	自動車 類合計 [台]	大型車 混入率 [%]	時間 比率 [%]	二輪車 [台]
07:00-08:00	597	6	311	317	914	34.7%	6.0%	19
08:00-09:00	538	7	343	350	888	39.4%	5.8%	8
09:00-10:00	393	5	434	439	832	52.8%	5.4%	5
10:00-11:00	405	3	479	482	887	54.3%	5.8%	6
11:00-12:00	383	0	448	448	831	53.9%	5.4%	7
12:00-13:00	430	0	442	442	872	50.7%	5.7%	8
13:00-14:00	524	1	361	362	886	40.9%	5.8%	8
14:00-15:00	491	8	370	378	869	43.5%	5.7%	8
15:00-16:00	530	0	308	308	838	36.8%	5.5%	5
16:00-17:00	602	7	260	267	869	30.7%	5.7%	10
17:00-18:00	665	5	264	269	934	28.8%	6.1%	19
18:00-19:00	743	9	207	216	959	22.5%	6.3%	10
19:00-20:00	680	4	147	151	831	18.2%	5.4%	18
20:00-21:00	531	1	103	104	635	16.4%	4.1%	16
21:00-22:00	363	1	66	67	430	15.6%	2.8%	9
22:00-23:00	267	2	66	68	335	20.3%	2.2%	11
23:00-00:00	136	0	64	64	200	32.0%	1.3%	1
00:00-01:00	101	1	67	68	169	40.2%	1.1%	2
01:00-02:00	58	0	87	87	145	60.0%	0.9%	2
02:00-03:00	52	0	111	111	163	68.1%	1.1%	1
03:00-04:00	58	0	172	172	230	74.8%	1.5%	2
04:00-05:00	79	0	263	263	342	76.9%	2.2%	1
05:00-06:00	182	1	413	414	596	69.5%	3.9%	2
06:00-07:00	364	3	321	324	688	47.1%	4.5%	7
昼12時間計	6,301	51	4,227	4,278	10,579	40.4%	69.0%	113
24時間合計	9,172	64	6,107	6,171	15,343	40.2%	100.0%	185

自動車類交通量集計表

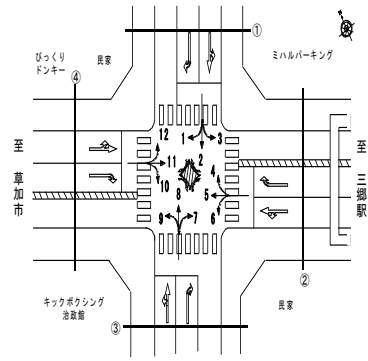
調査年月日：平成29年6月29日(木)

調査時間：7:00～翌7:00

天候：晴れ

調査地点名：No. 92 三郷三丁目

調査方向案内図



方向 分類 時間帯	④断面流入(10+11+12)								④断面流出(1+5+9)							
	小型車 [台]	バス [台]	大型貨 物車 [台]	大型車 計 [台]	自動車 類合計 [台]	大型車 混入率 [%]	時間 比率 [%]	二輪車 [台]	小型車 [台]	バス [台]	大型貨 物車 [台]	大型車 計 [台]	自動車 類合計 [台]	大型車 混入率 [%]	時間 比率 [%]	二輪車 [台]
07:00-08:00	153	1	60	61	214	28.5%	2.8%	18	430	1	72	73	503	14.5%	5.5%	60
08:00-09:00	127	0	61	61	188	32.4%	2.5%	8	356	3	80	83	439	18.9%	4.8%	36
09:00-10:00	309	1	125	126	435	29.0%	5.8%	7	361	1	114	115	476	24.2%	5.3%	11
10:00-11:00	332	0	123	123	455	27.0%	6.0%	5	329	0	128	128	457	28.0%	5.0%	7
11:00-12:00	334	1	119	120	454	26.4%	6.0%	16	383	0	107	107	490	21.8%	5.4%	8
12:00-13:00	346	0	140	140	486	28.8%	6.4%	8	369	0	108	108	477	22.6%	5.3%	10
13:00-14:00	352	2	113	115	467	24.6%	6.2%	12	380	0	113	113	493	22.9%	5.4%	12
14:00-15:00	357	2	112	114	471	24.2%	6.2%	5	407	0	95	95	502	18.9%	5.5%	8
15:00-16:00	383	0	100	100	483	20.7%	6.4%	14	375	2	103	105	480	21.9%	5.3%	11
16:00-17:00	362	1	57	58	420	13.8%	5.6%	19	399	0	89	89	488	18.2%	5.4%	12
17:00-18:00	407	0	36	36	443	8.1%	5.9%	28	427	2	58	60	487	12.3%	5.4%	26
18:00-19:00	232	0	25	25	257	9.7%	3.4%	32	389	0	46	46	435	10.6%	4.8%	19
19:00-20:00	176	0	13	13	189	6.9%	2.5%	23	412	0	36	36	448	8.0%	4.9%	13
20:00-21:00	332	0	19	19	351	5.4%	4.6%	20	348	1	20	21	369	5.7%	4.1%	14
21:00-22:00	311	0	18	18	329	5.5%	4.4%	15	284	1	28	29	313	9.3%	3.5%	14
22:00-23:00	264	0	31	31	295	10.5%	3.9%	18	226	1	20	21	247	8.5%	2.7%	11
23:00-00:00	185	0	34	34	219	15.5%	2.9%	10	141	0	24	24	165	14.5%	1.8%	6
00:00-01:00	127	0	34	34	161	21.1%	2.1%	1	118	0	31	31	149	20.8%	1.6%	2
01:00-02:00	74	0	40	40	114	35.1%	1.5%	4	123	0	49	49	172	28.5%	1.9%	3
02:00-03:00	60	0	43	43	103	41.7%	1.4%	5	79	1	65	66	145	45.5%	1.6%	4
03:00-04:00	68	0	68	68	136	50.0%	1.8%	1	81	0	78	78	159	49.1%	1.8%	1
04:00-05:00	79	0	100	100	179	55.9%	2.4%	4	173	1	104	105	278	37.8%	3.1%	6
05:00-06:00	167	0	163	163	330	49.4%	4.4%	4	293	0	122	122	415	29.4%	4.6%	13
06:00-07:00	260	0	114	114	374	30.5%	5.0%	5	396	0	82	82	478	17.2%	5.3%	26
昼12時間計	3,694	8	1,071	1,079	4,773	22.6%	63.2%	172	4,605	9	1,113	1,122	5,727	19.6%	63.2%	220
24時間合計	5,797	8	1,748	1,756	7,553	23.2%	100.0%	282	7,279	14	1,772	1,786	9,065	19.7%	100.0%	333

方向 分類 時間帯	④断面計(10+11+12+1+5+9)							
	小型車 [台]	バス [台]	大型貨 物車 [台]	大型車 計 [台]	自動車 類合計 [台]	大型車 混入率 [%]	時間 比率 [%]	二輪車 [台]
07:00-08:00	583	2	132	134	717	18.7%	4.3%	78
08:00-09:00	483	3	141	144	627	23.0%	3.8%	44
09:00-10:00	670	2	239	241	911	26.5%	5.5%	18
10:00-11:00	661	0	251	251	912	27.5%	5.5%	12
11:00-12:00	717	1	226	227	944	24.0%	5.7%	24
12:00-13:00	715	0	248	248	963	25.8%	5.8%	18
13:00-14:00	732	2	226	228	960	23.8%	5.8%	24
14:00-15:00	764	2	207	209	973	21.5%	5.9%	13
15:00-16:00	758	2	203	205	963	21.3%	5.8%	25
16:00-17:00	761	1	146	147	908	16.2%	5.5%	31
17:00-18:00	834	2	94	96	930	10.3%	5.6%	54
18:00-19:00	621	0	71	71	692	10.3%	4.2%	51
19:00-20:00	588	0	49	49	637	7.7%	3.8%	36
20:00-21:00	680	1	39	40	720	5.6%	4.3%	34
21:00-22:00	595	1	46	47	642	7.3%	3.9%	29
22:00-23:00	490	1	51	52	542	9.6%	3.3%	29
23:00-00:00	326	0	58	58	384	15.1%	2.3%	16
00:00-01:00	245	0	65	65	310	21.0%	1.9%	3
01:00-02:00	197	0	89	89	286	31.1%	1.7%	7
02:00-03:00	139	1	108	109	248	44.0%	1.5%	9
03:00-04:00	149	0	146	146	295	49.5%	1.8%	2
04:00-05:00	252	1	204	205	457	44.9%	2.8%	10
05:00-06:00	460	0	285	285	745	38.3%	4.5%	17
06:00-07:00	656	0	196	196	852	23.0%	5.1%	31
昼12時間計	8,299	17	2,184	2,201	10,500	21.0%	63.2%	392
24時間合計	13,076	22	3,520	3,542	16,618	21.3%	100.0%	615

自動車類交通量集計表

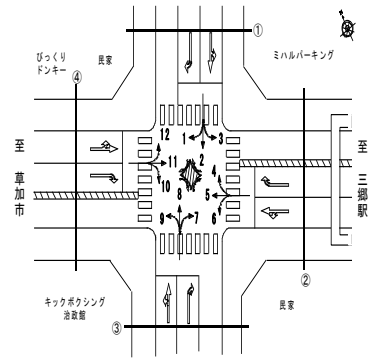
調査年月日：平成29年6月29日(木)

調査時間：7:00～翌7:00

天候：晴れ

調査地点名：No. 92 三郷三丁目

調査方向案内図



方向 分類 時間帯	地点計							二輪車 [台]
	小型車 [台]	バス [台]	大型貨 物車 [台]	大型車 計 [台]	自動車 類合計 [台]	大型車 混入率 [%]	時間 比率 [%]	
07:00-08:00	1,172	7	442	449	1,621	27.7%	5.2%	93
08:00-09:00	1,012	9	483	492	1,504	32.7%	4.8%	53
09:00-10:00	1,036	7	671	678	1,714	39.6%	5.5%	23
10:00-11:00	1,041	3	729	732	1,773	41.3%	5.6%	17
11:00-12:00	1,060	1	673	674	1,734	38.9%	5.5%	31
12:00-13:00	1,106	0	687	687	1,793	38.3%	5.7%	24
13:00-14:00	1,211	3	581	584	1,795	32.5%	5.7%	32
14:00-15:00	1,226	8	570	578	1,804	32.0%	5.7%	20
15:00-16:00	1,261	2	511	513	1,774	28.9%	5.6%	30
16:00-17:00	1,329	8	405	413	1,742	23.7%	5.5%	39
17:00-18:00	1,471	7	358	365	1,836	19.9%	5.8%	72
18:00-19:00	1,329	9	280	289	1,618	17.9%	5.2%	58
19:00-20:00	1,242	4	194	198	1,440	13.8%	4.6%	55
20:00-21:00	1,182	2	142	144	1,326	10.9%	4.2%	49
21:00-22:00	921	2	110	112	1,033	10.8%	3.3%	38
22:00-23:00	735	3	118	121	856	14.1%	2.7%	40
23:00-00:00	447	0	121	121	568	21.3%	1.8%	18
00:00-01:00	337	1	133	134	471	28.5%	1.5%	5
01:00-02:00	250	0	176	176	426	41.3%	1.4%	9
02:00-03:00	191	1	219	220	411	53.5%	1.3%	10
03:00-04:00	200	0	317	317	517	61.3%	1.6%	4
04:00-05:00	324	1	464	465	789	58.9%	2.5%	11
05:00-06:00	636	1	695	696	1,332	52.3%	4.2%	19
06:00-07:00	1,014	3	518	521	1,535	33.9%	4.9%	38
昼12時間計	14,254	64	6,390	6,454	20,708	31.2%	65.9%	492
24時間合計	21,733	82	9,597	9,679	31,412	30.8%	100.0%	788

自動車類交通量変動図

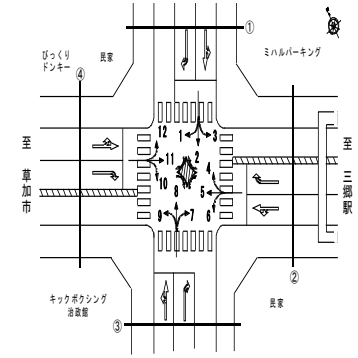
調査年月日：平成29年6月29日(木)

調査時間：7:00～翌7:00

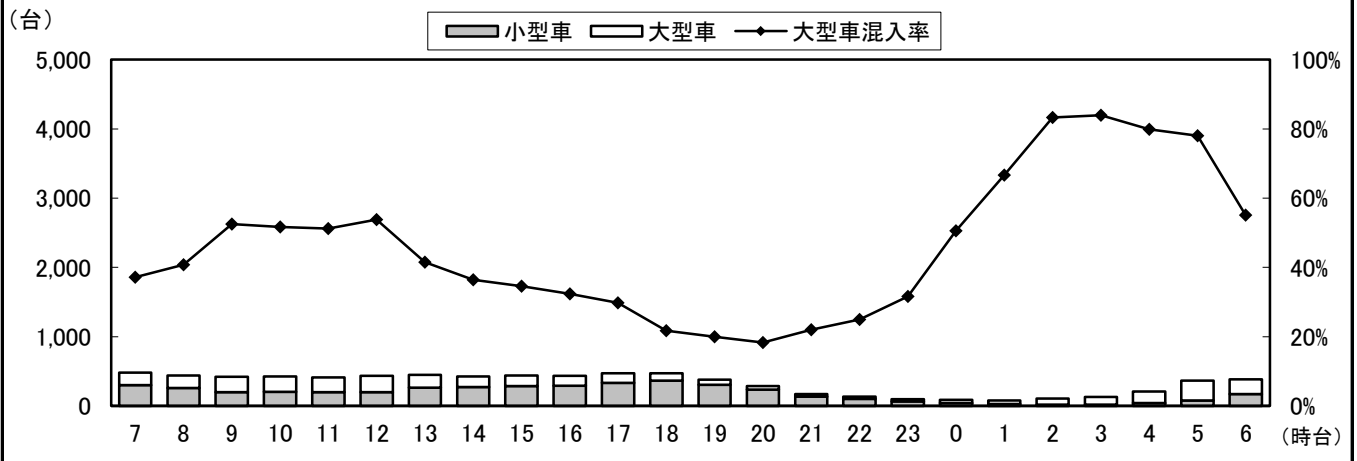
天候：晴れ

調査地点名：No. 92 三郷三丁目

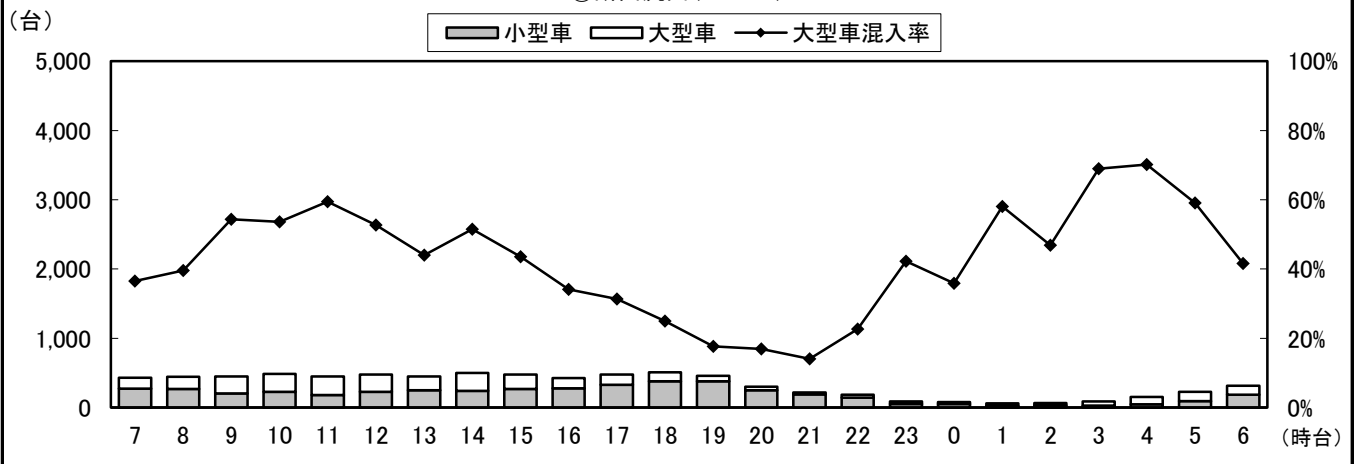
調査方向案内図



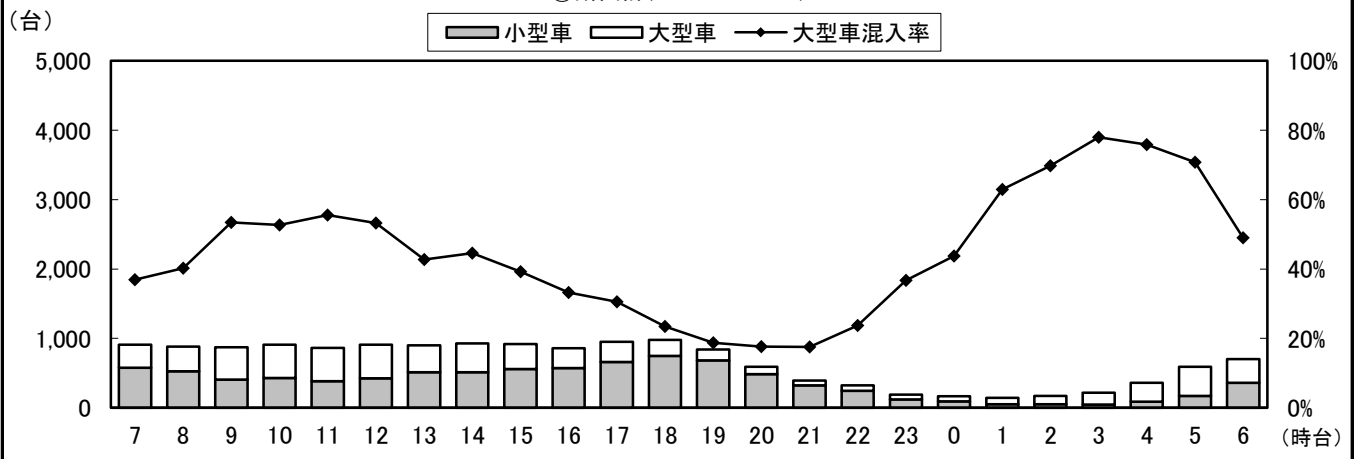
①断面流入(1+2+3)



①断面流出(4+8+12)



①断面計(1+2+3+4+8+12)



自動車類交通量変動図

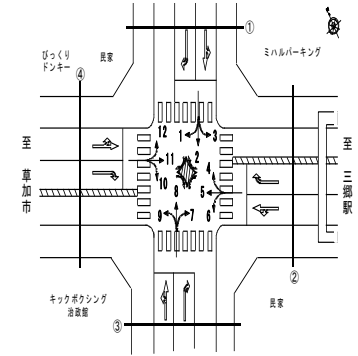
調査年月日：平成29年6月29日(木)

調査時間：7:00～翌7:00

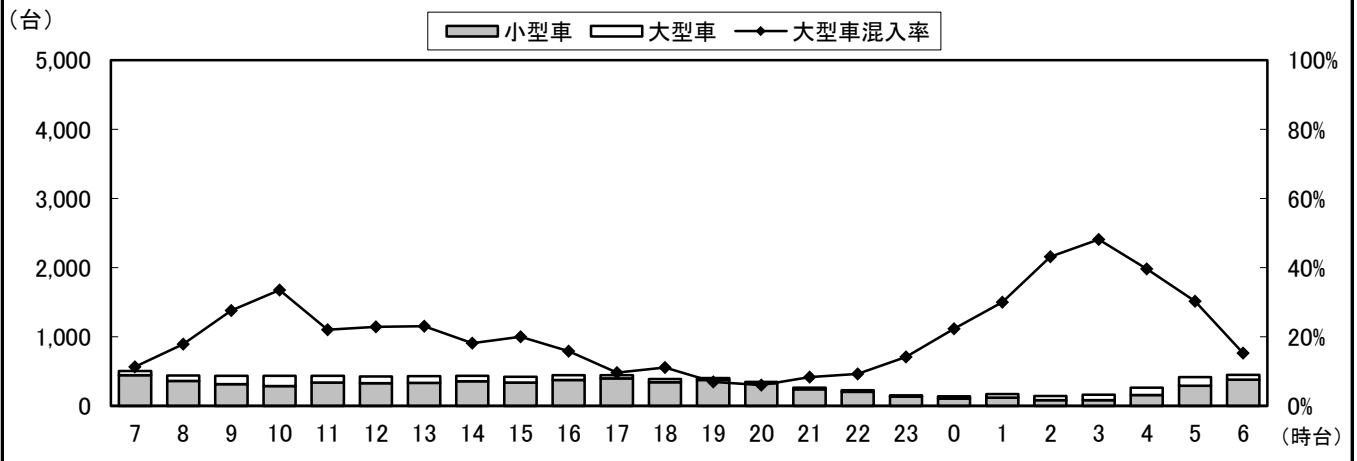
天候：晴れ

調査地点名：No. 92 三郷三丁目

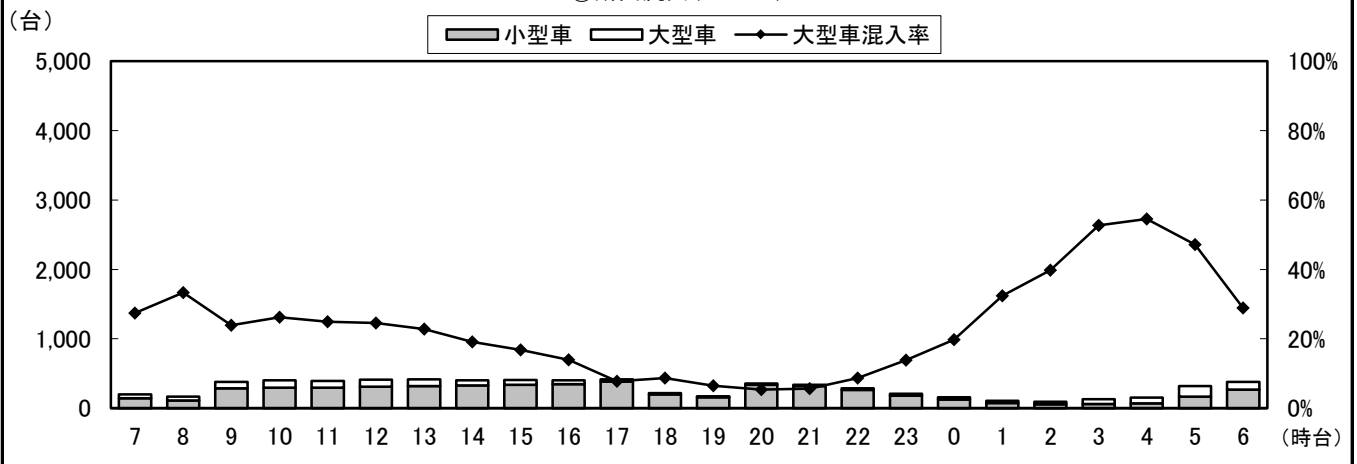
調査方向案内図



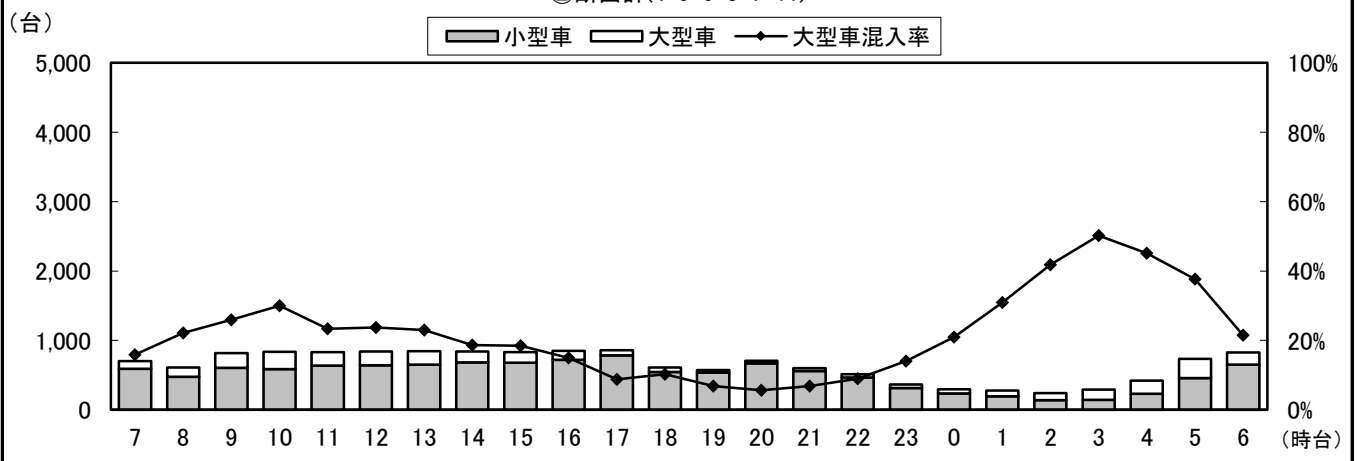
②断面流入(4+5+6)



②断面流出(3+7+11)



②断面計(4+5+6+3+7+11)



自動車類交通量変動図

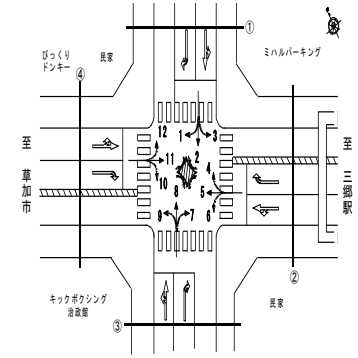
調査年月日：平成29年6月29日(木)

調査時間：7:00～翌7:00

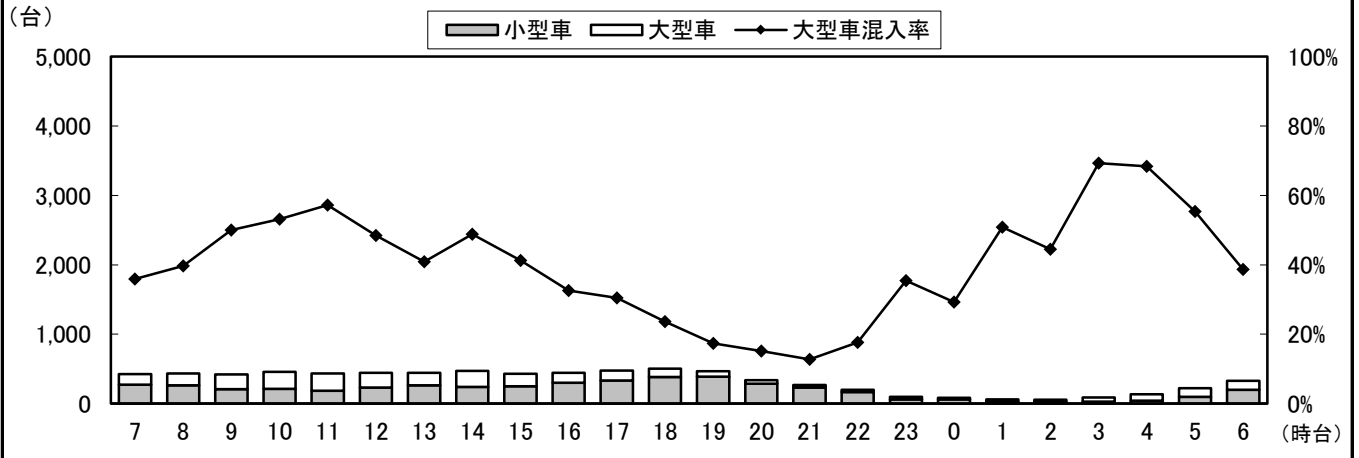
天候：晴れ

調査地点名：No. 92 三郷三丁目

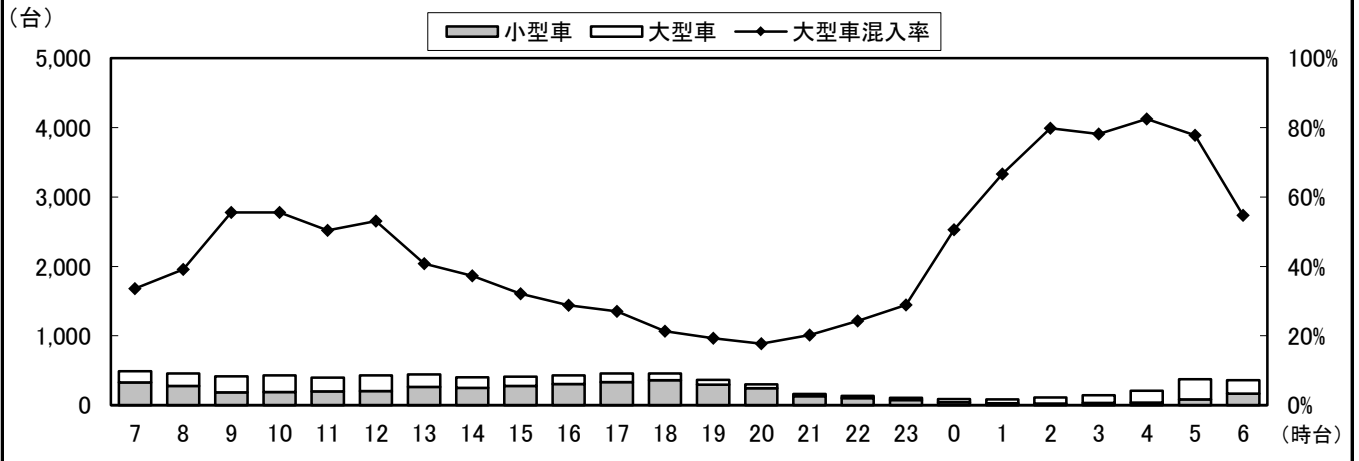
調査方向案内図



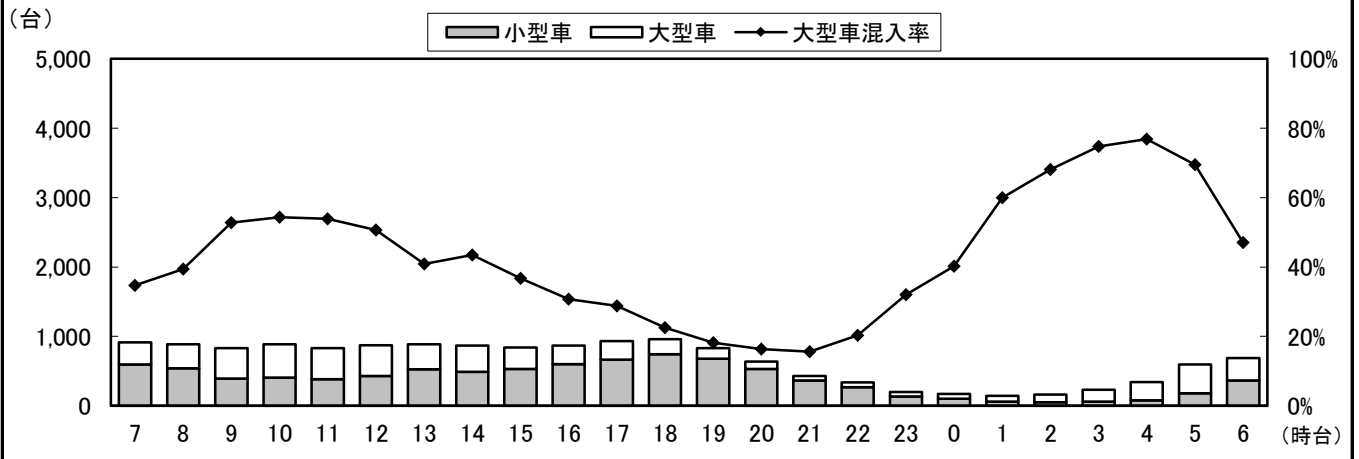
③断面流入(7+8+9)



③断面流出(2+6+10)



③断面計(7+8+9+2+6+10)



自動車類交通量変動図

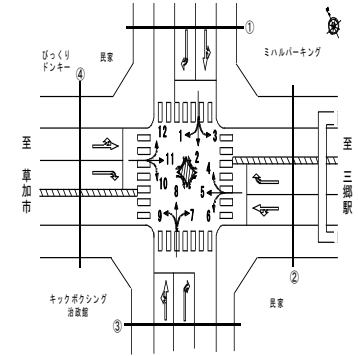
調査年月日：平成29年6月29日(木)

調査時間：7:00～翌7:00

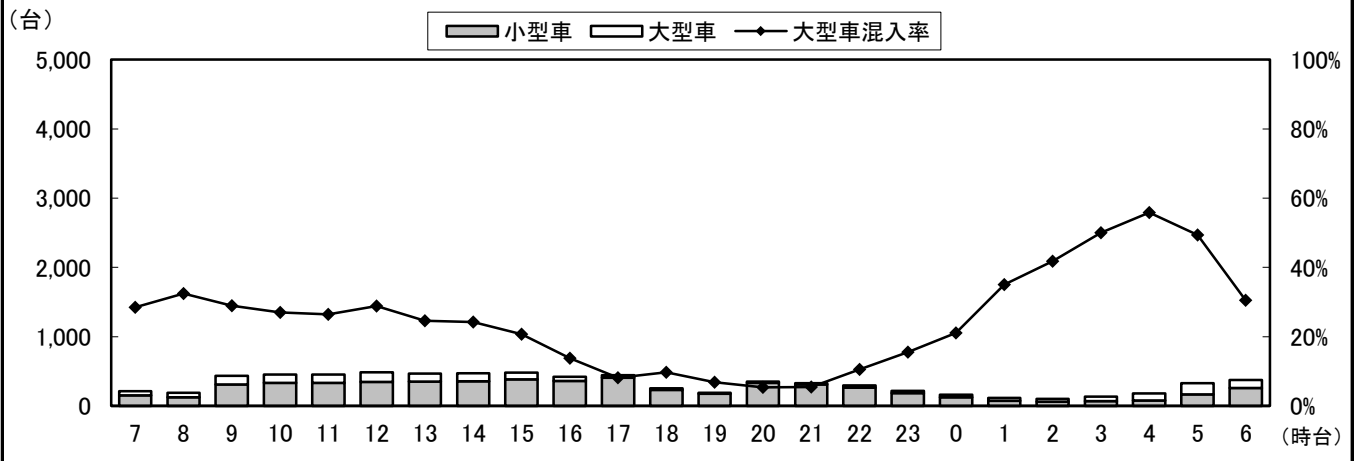
天候：晴れ

調査地点名：No. 92 三郷三丁目

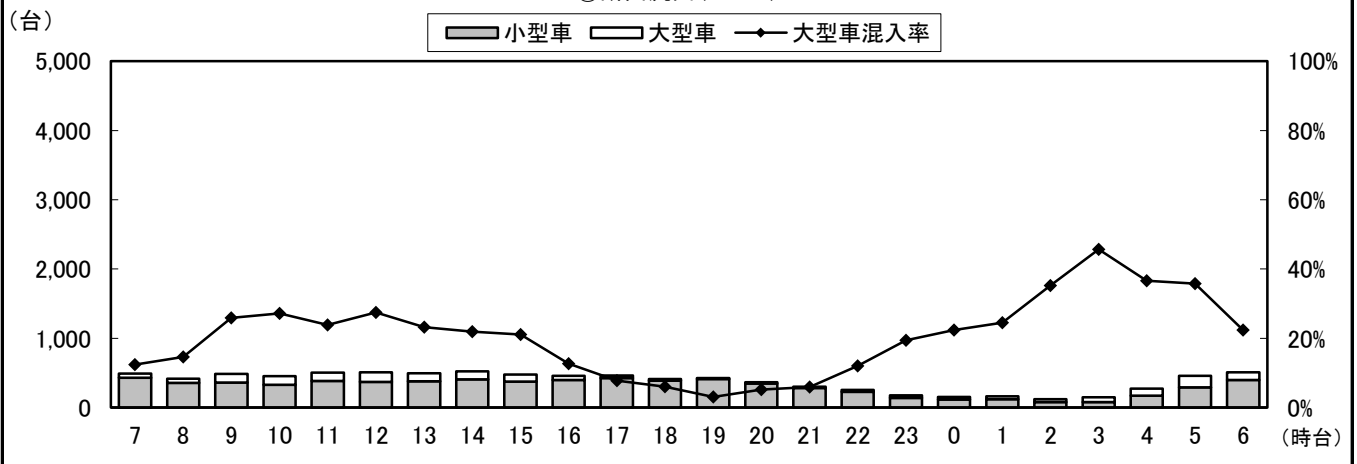
調査方向案内図



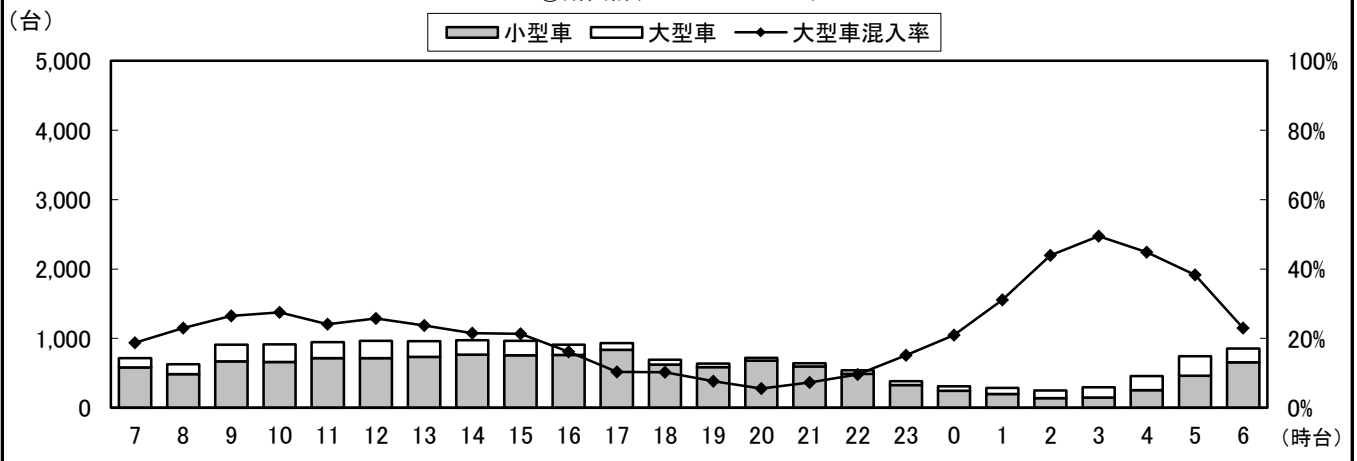
④断面流入(10+11+12)



④断面流出(1+5+9)



④断面計(10+11+12+1+5+9)



自動車類交通量変動図

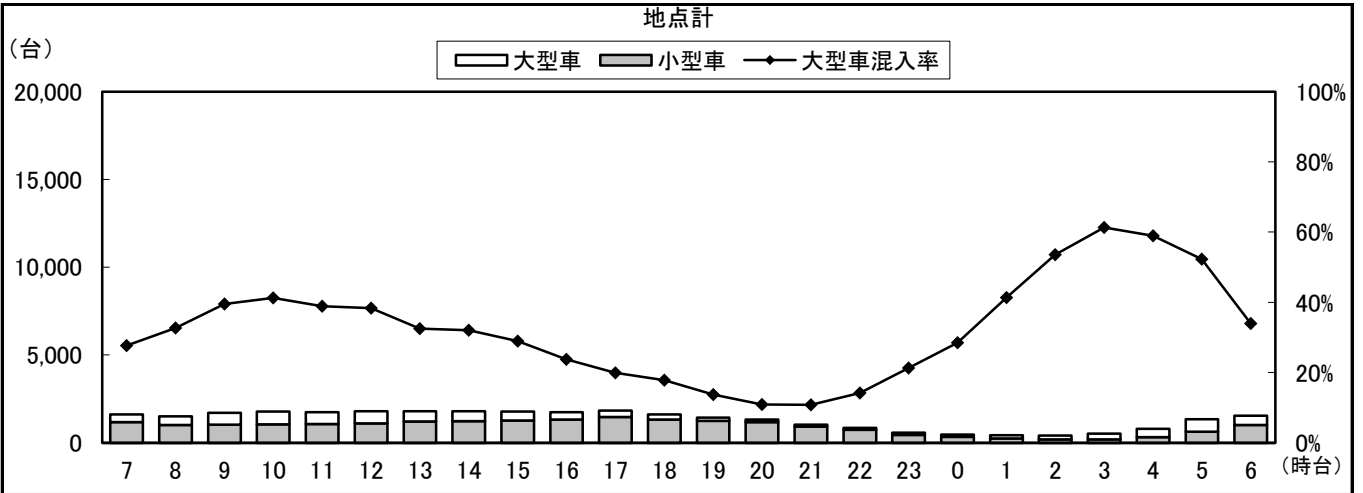
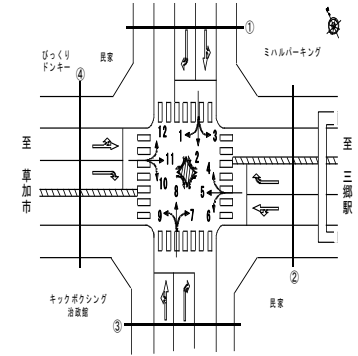
調査年月日：平成29年6月29日(木)

調査時間：7:00～翌7:00

天候：晴れ

調査地点名：No. 92 三郷三丁目

調査方向案内図



自動車類交通量集計表

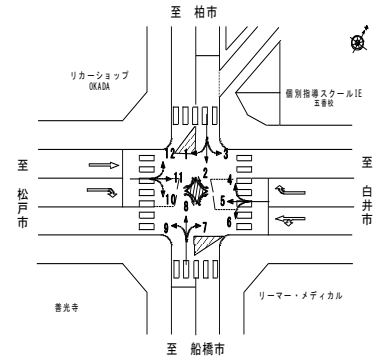
調査年月日：平成29年6月29日(木)

調査時間：7:00～翌7:00

天候：晴れ

調査地点名：No. 99 五香十字路

調査方向案内図



方向 分類 時間帯	1								2							
	小型車 [台]	バス [台]	大型貨 物車 [台]	大型車 計 [台]	自動車 類合計 [台]	大型車 混入率 [%]	時間 比率 [%]	二輪車 [台]	小型車 [台]	バス [台]	大型貨 物車 [台]	大型車 計 [台]	自動車 類合計 [台]	大型車 混入率 [%]	時間 比率 [%]	二輪車 [台]
07:00-08:00	60	0	4	4	64	6.3%	4.6%	5	221	0	15	15	236	6.4%	5.4%	27
08:00-09:00	54	0	15	15	69	21.7%	4.9%	6	223	0	9	9	232	3.9%	5.3%	11
09:00-10:00	65	1	13	14	79	17.7%	5.6%	4	214	0	9	9	223	4.0%	5.1%	10
10:00-11:00	71	1	23	24	95	25.3%	6.8%	5	207	0	8	8	215	3.7%	4.9%	13
11:00-12:00	75	1	14	15	90	16.7%	6.4%	2	229	0	13	13	242	5.4%	5.6%	13
12:00-13:00	55	0	4	4	59	6.8%	4.2%	3	221	1	14	15	236	6.4%	5.4%	10
13:00-14:00	68	1	12	13	81	16.0%	5.8%	1	213	0	15	15	228	6.6%	5.2%	8
14:00-15:00	75	0	5	5	80	6.3%	5.7%	5	210	0	14	14	224	6.3%	5.1%	8
15:00-16:00	63	0	10	10	73	13.7%	5.2%	3	243	0	5	5	248	2.0%	5.7%	8
16:00-17:00	74	0	7	7	81	8.6%	5.8%	2	221	0	9	9	230	3.9%	5.3%	16
17:00-18:00	62	0	4	4	66	6.1%	4.7%	4	239	1	3	4	243	1.6%	5.6%	15
18:00-19:00	60	0	4	4	64	6.3%	4.6%	5	272	0	6	6	278	2.2%	6.4%	15
19:00-20:00	60	0	1	1	61	1.6%	4.3%	4	236	0	8	8	244	3.3%	5.6%	9
20:00-21:00	67	2	2	4	71	5.6%	5.0%	2	213	0	2	2	215	0.9%	4.9%	5
21:00-22:00	50	0	5	5	55	9.1%	3.9%	1	183	0	3	3	186	1.6%	4.3%	12
22:00-23:00	44	1	1	2	46	4.3%	3.3%	3	137	0	1	1	138	0.7%	3.2%	5
23:00-00:00	31	0	3	3	34	8.8%	2.4%	0	67	0	2	2	69	2.9%	1.6%	5
00:00-01:00	27	0	1	1	28	3.6%	2.0%	1	54	0	6	6	60	10.0%	1.4%	2
01:00-02:00	28	0	4	4	32	12.5%	2.3%	0	30	0	9	9	39	23.1%	0.9%	1
02:00-03:00	17	0	6	6	23	26.1%	1.6%	0	46	0	6	6	52	11.5%	1.2%	0
03:00-04:00	18	0	3	3	21	14.3%	1.5%	1	29	0	7	7	36	19.4%	0.8%	5
04:00-05:00	20	0	9	9	29	31.0%	2.1%	0	47	0	10	10	57	17.5%	1.3%	2
05:00-06:00	42	0	4	4	46	8.7%	3.3%	1	143	0	13	13	156	8.3%	3.6%	5
06:00-07:00	47	0	12	12	59	20.3%	4.2%	1	257	0	12	12	269	4.5%	6.2%	18
昼12時間計	782	4	115	119	901	13.2%	64.1%	45	2,713	2	120	122	2,835	4.3%	65.1%	154
24時間合計	1,233	7	166	173	1,406	12.3%	100.0%	59	4,155	2	199	201	4,356	4.6%	100.0%	223

方向 分類 時間帯	3								4							
	小型車 [台]	バス [台]	大型貨 物車 [台]	大型車 計 [台]	自動車 類合計 [台]	大型車 混入率 [%]	時間 比率 [%]	二輪車 [台]	小型車 [台]	バス [台]	大型貨 物車 [台]	大型車 計 [台]	自動車 類合計 [台]	大型車 混入率 [%]	時間 比率 [%]	二輪車 [台]
07:00-08:00	60	1	4	5	65	7.7%	3.3%	1	142	1	6	7	149	4.7%	7.1%	7
08:00-09:00	53	0	9	9	62	14.5%	3.1%	0	122	1	4	5	127	3.9%	6.1%	5
09:00-10:00	84	1	16	17	101	16.8%	5.1%	1	98	0	14	14	112	12.5%	5.3%	4
10:00-11:00	90	0	14	14	104	13.5%	5.2%	1	92	0	9	9	101	8.9%	4.8%	2
11:00-12:00	96	0	5	5	101	5.0%	5.1%	4	78	0	6	6	84	7.1%	4.0%	3
12:00-13:00	87	0	4	4	91	4.4%	4.6%	3	104	0	5	5	109	4.6%	5.2%	1
13:00-14:00	99	0	6	6	105	5.7%	5.3%	1	85	1	13	14	99	14.1%	4.7%	7
14:00-15:00	117	1	8	9	126	7.1%	6.3%	4	107	0	2	2	109	1.8%	5.2%	0
15:00-16:00	109	0	9	9	118	7.6%	5.9%	2	112	0	6	6	118	5.1%	5.6%	1
16:00-17:00	101	1	3	4	105	3.8%	5.3%	3	90	0	2	2	92	2.2%	4.4%	1
17:00-18:00	131	0	2	2	133	1.5%	6.7%	3	101	0	3	3	104	2.9%	5.0%	3
18:00-19:00	137	0	4	4	141	2.8%	7.1%	4	118	0	1	1	119	0.8%	5.7%	7
19:00-20:00	102	0	0	0	102	0.0%	5.1%	4	107	0	2	2	109	1.8%	5.2%	2
20:00-21:00	98	0	2	2	100	2.0%	5.0%	3	108	0	2	2	110	1.8%	5.3%	0
21:00-22:00	111	0	1	1	112	0.9%	5.6%	4	101	0	3	3	104	2.9%	5.0%	0
22:00-23:00	106	1	2	3	109	2.8%	5.5%	3	73	0	1	1	74	1.4%	3.5%	1
23:00-00:00	47	0	0	0	47	0.0%	2.4%	1	49	0	2	2	51	3.9%	2.4%	2
00:00-01:00	45	1	1	2	47	4.3%	2.4%	2	34	0	0	0	34	0.0%	1.6%	1
01:00-02:00	21	0	2	2	23	8.7%	1.2%	2	27	0	1	1	28	3.6%	1.3%	1
02:00-03:00	18	0	2	2	20	10.0%	1.0%	1	9	0	3	3	12	25.0%	0.6%	3
03:00-04:00	9	0	2	2	11	18.2%	0.6%	2	12	0	1	1	13	7.7%	0.6%	2
04:00-05:00	15	0	0	0	15	0.0%	0.8%	3	21	0	5	5	26	19.2%	1.2%	3
05:00-06:00	42	0	6	6	48	12.5%	2.4%	2	55	1	7	8	63	12.7%	3.0%	1
06:00-07:00	101	0	3	3	104	2.9%	5.2%	0	140	0	8	8	148	5.4%	7.1%	3
昼12時間計	1,164	4	84	88	1,252	7.0%	62.9%	27	1,249	3	71	74	1,323	5.6%	63.2%	41
24時間合計	1,879	6	105	111	1,990	5.6%	100.0%	54	1,985	4	106	110	2,095	5.3%	100.0%	60

自動車類交通量集計表

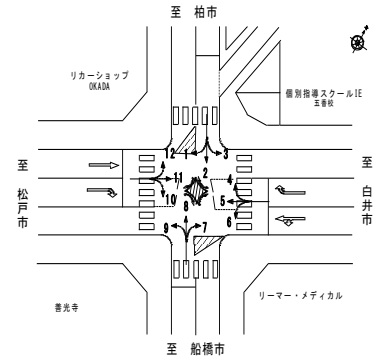
調査年月日：平成29年6月29日(木)

調査時間：7:00～翌7:00

天候：晴れ

調査地点名：No. 99 五香十字路

調査方向案内図



方向 分類 時間帯	5								6							
	小型車 [台]	バス [台]	大型貨 物車 [台]	大型車 計 [台]	自動車 類合計 [台]	大型車 混入率 [%]	時間 比率 [%]	二輪車 [台]	小型車 [台]	バス [台]	大型貨 物車 [台]	大型車 計 [台]	自動車 類合計 [台]	大型車 混入率 [%]	時間 比率 [%]	二輪車 [台]
07:00-08:00	420	6	54	60	480	12.5%	6.5%	36	48	0	5	5	53	9.4%	5.4%	0
08:00-09:00	406	6	84	90	496	18.1%	6.7%	29	47	0	5	5	52	9.6%	5.3%	1
09:00-10:00	305	5	86	91	396	23.0%	5.4%	11	41	0	4	4	45	8.9%	4.5%	1
10:00-11:00	275	2	79	81	356	22.8%	4.8%	11	57	0	6	6	63	9.5%	6.4%	0
11:00-12:00	267	2	93	95	362	26.2%	4.9%	6	46	0	7	7	53	13.2%	5.4%	1
12:00-13:00	280	4	90	94	374	25.1%	5.1%	4	44	0	3	3	47	6.4%	4.7%	0
13:00-14:00	310	5	68	73	383	19.1%	5.2%	8	52	0	4	4	56	7.1%	5.7%	0
14:00-15:00	313	3	75	78	391	19.9%	5.3%	16	51	0	6	6	57	10.5%	5.8%	1
15:00-16:00	317	6	64	70	387	18.1%	5.2%	9	39	0	3	3	42	7.1%	4.2%	2
16:00-17:00	309	2	54	56	365	15.3%	4.9%	14	73	0	2	2	75	2.7%	7.6%	1
17:00-18:00	354	5	35	40	394	10.2%	5.3%	14	67	0	2	2	69	2.9%	7.0%	0
18:00-19:00	379	4	30	34	413	8.2%	5.6%	14	58	0	2	2	60	3.3%	6.1%	1
19:00-20:00	331	4	33	37	368	10.1%	5.0%	7	66	0	1	1	67	1.5%	6.8%	0
20:00-21:00	265	4	30	34	299	11.4%	4.0%	9	46	0	1	1	47	2.1%	4.7%	0
21:00-22:00	234	4	20	24	258	9.3%	3.5%	4	42	0	1	1	43	2.3%	4.3%	1
22:00-23:00	158	2	23	25	183	13.7%	2.5%	8	29	0	1	1	30	3.3%	3.0%	0
23:00-00:00	110	0	28	28	138	20.3%	1.9%	6	15	0	0	0	15	0.0%	1.5%	0
00:00-01:00	101	0	25	25	126	19.8%	1.7%	5	6	0	2	2	8	25.0%	0.8%	1
01:00-02:00	65	0	33	33	98	33.7%	1.3%	2	5	0	1	1	6	16.7%	0.6%	0
02:00-03:00	52	0	26	26	78	33.3%	1.1%	3	3	0	0	0	3	0.0%	0.3%	0
03:00-04:00	61	0	39	39	100	39.0%	1.4%	5	4	0	1	1	5	20.0%	0.5%	0
04:00-05:00	88	0	85	85	173	49.1%	2.3%	8	19	0	1	1	20	5.0%	2.0%	2
05:00-06:00	215	1	120	121	336	36.0%	4.6%	7	35	0	2	2	37	5.4%	3.7%	0
06:00-07:00	346	4	80	84	430	19.5%	5.8%	27	34	0	3	3	37	8.1%	3.7%	1
昼12時間計	3,935	50	812	862	4,797	18.0%	65.0%	172	623	0	49	49	672	7.3%	67.9%	8
24時間合計	5,961	69	1,354	1,423	7,384	19.3%	100.0%	263	927	0	63	63	990	6.4%	100.0%	13

方向 分類 時間帯	7								8							
	小型車 [台]	バス [台]	大型貨 物車 [台]	大型車 計 [台]	自動車 類合計 [台]	大型車 混入率 [%]	時間 比率 [%]	二輪車 [台]	小型車 [台]	バス [台]	大型貨 物車 [台]	大型車 計 [台]	自動車 類合計 [台]	大型車 混入率 [%]	時間 比率 [%]	二輪車 [台]
07:00-08:00	24	0	3	3	27	11.1%	2.2%	0	259	1	14	15	274	5.5%	6.1%	18
08:00-09:00	46	0	12	12	58	20.7%	4.7%	0	243	4	12	16	259	6.2%	5.7%	8
09:00-10:00	50	0	7	7	57	12.3%	4.6%	0	226	0	30	30	256	11.7%	5.7%	11
10:00-11:00	65	0	7	7	72	9.7%	5.9%	3	211	0	23	23	234	9.8%	5.2%	9
11:00-12:00	66	0	7	7	73	9.6%	5.9%	2	206	0	26	26	232	11.2%	5.1%	9
12:00-13:00	73	0	5	5	78	6.4%	6.4%	2	209	0	13	13	222	5.9%	4.9%	5
13:00-14:00	75	0	6	6	81	7.4%	6.6%	5	203	0	14	14	217	6.5%	4.8%	6
14:00-15:00	68	0	7	7	75	9.3%	6.1%	3	247	1	8	9	256	3.5%	5.7%	5
15:00-16:00	81	1	4	5	86	5.8%	7.0%	2	251	2	7	9	260	3.5%	5.7%	7
16:00-17:00	88	0	4	4	92	4.3%	7.5%	1	249	1	8	9	258	3.5%	5.7%	19
17:00-18:00	72	0	2	2	74	2.7%	6.0%	3	307	0	8	8	315	2.5%	7.0%	18
18:00-19:00	101	0	2	2	103	1.9%	8.4%	3	303	0	8	8	311	2.6%	6.9%	22
19:00-20:00	59	0	3	3	62	4.8%	5.0%	5	253	0	5	5	258	1.9%	5.7%	14
20:00-21:00	62	0	1	1	63	1.6%	5.1%	2	239	0	3	3	242	1.2%	5.3%	12
21:00-22:00	56	0	1	1	57	1.8%	4.6%	0	173	0	4	4	177	2.3%	3.9%	14
22:00-23:00	36	0	0	0	36	0.0%	2.9%	3	118	0	1	1	119	0.8%	2.6%	5
23:00-00:00	16	0	2	2	18	11.1%	1.5%	4	80	0	2	2	82	2.4%	1.8%	6
00:00-01:00	14	0	2	2	16	12.5%	1.3%	1	57	0	7	7	64	10.9%	1.4%	4
01:00-02:00	11	0	1	1	12	8.3%	1.0%	2	55	0	4	4	59	6.8%	1.3%	3
02:00-03:00	3	0	2	2	5	40.0%	0.4%	0	29	0	10	10	39	25.6%	0.9%	0
03:00-04:00	6	0	1	1	7	14.3%	0.6%	0	27	0	7	7	34	20.6%	0.8%	3
04:00-05:00	10	0	5	5	15	33.3%	1.2%	1	37	0	14	14	51	27.5%	1.1%	1
05:00-06:00	18	0	6	6	24	25.0%	2.0%	2	81	0	23	23	104	22.1%	2.3%	3
06:00-07:00	28	0	9	9	37	24.3%	3.0%	1	171	0	30	30	201	14.9%	4.4%	7
昼12時間計	809	1	66	67	876	7.6%	71.3%	24	2,914	9	171	180	3,094	5.8%	68.4%	137
24時間合計	1,128	1	99	100	1,228	8.1%	100.0%	45	4,234	9	281	290	4,524	6.4%	100.0%	209

自動車類交通量集計表

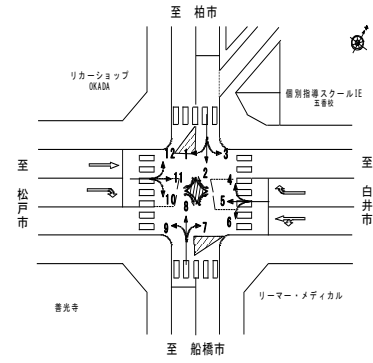
調査年月日：平成29年6月29日(木)

調査時間：7:00～翌7:00

天候：晴れ

調査地点名：No. 99 五香十字路

調査方向案内図



方向 分類 時間帯	9								10							
	小型車 [台]	バス [台]	大型貨 物車 [台]	大型車 計 [台]	自動車 類合計 [台]	大型車 混入率 [%]	時間 比率 [%]	二輪車 [台]	小型車 [台]	バス [台]	大型貨 物車 [台]	大型車 計 [台]	自動車 類合計 [台]	大型車 混入率 [%]	時間 比率 [%]	二輪車 [台]
07:00-08:00	45	1	16	17	62	27.4%	4.5%	4	60	0	9	9	69	13.0%	4.1%	3
08:00-09:00	35	1	11	12	47	25.5%	3.4%	2	87	0	7	7	94	7.4%	5.6%	1
09:00-10:00	74	0	17	17	91	18.7%	6.6%	2	67	1	15	16	83	19.3%	5.0%	3
10:00-11:00	62	0	13	13	75	17.3%	5.4%	1	54	1	9	10	64	15.6%	3.8%	2
11:00-12:00	66	0	15	15	81	18.5%	5.9%	5	71	0	8	8	79	10.1%	4.7%	2
12:00-13:00	92	0	14	14	106	13.2%	7.7%	1	80	0	8	8	88	9.1%	5.3%	3
13:00-14:00	66	0	9	9	75	12.0%	5.4%	5	88	0	6	6	94	6.4%	5.6%	2
14:00-15:00	91	0	7	7	98	7.1%	7.1%	4	71	0	9	9	80	11.3%	4.8%	6
15:00-16:00	71	2	7	9	80	11.3%	5.8%	2	62	0	7	7	69	10.1%	4.1%	3
16:00-17:00	64	0	5	5	69	7.2%	5.0%	2	83	1	2	3	86	3.5%	5.2%	2
17:00-18:00	71	0	2	2	73	2.7%	5.3%	1	82	0	6	6	88	6.8%	5.3%	2
18:00-19:00	54	0	3	3	57	5.3%	4.1%	2	82	0	2	2	84	2.4%	5.0%	2
19:00-20:00	68	0	1	1	69	1.4%	5.0%	2	73	0	3	3	76	3.9%	4.6%	4
20:00-21:00	66	0	2	2	68	2.9%	4.9%	1	87	0	3	3	90	3.3%	5.4%	7
21:00-22:00	60	0	4	4	64	6.3%	4.6%	0	85	0	4	4	89	4.5%	5.3%	6
22:00-23:00	39	0	3	3	42	7.1%	3.0%	1	72	0	2	2	74	2.7%	4.4%	1
23:00-00:00	32	0	1	1	33	3.0%	2.4%	0	45	0	10	10	55	18.2%	3.3%	0
00:00-01:00	27	0	5	5	32	15.6%	2.3%	1	39	0	5	5	44	11.4%	2.6%	2
01:00-02:00	15	0	7	7	22	31.8%	1.6%	1	28	0	5	5	33	15.2%	2.0%	0
02:00-03:00	10	0	7	7	17	41.2%	1.2%	1	26	0	9	9	35	25.7%	2.1%	0
03:00-04:00	12	0	4	4	16	25.0%	1.2%	0	16	0	6	6	22	27.3%	1.3%	2
04:00-05:00	16	0	5	5	21	23.8%	1.5%	1	21	0	11	11	32	34.4%	1.9%	1
05:00-06:00	23	0	10	10	33	30.3%	2.4%	1	39	0	6	6	45	13.3%	2.7%	0
06:00-07:00	32	0	17	17	49	34.7%	3.6%	2	82	0	9	9	91	9.9%	5.5%	0
昼12時間計	791	4	119	123	914	13.5%	66.2%	31	887	3	88	91	978	9.3%	58.8%	31
24時間合計	1,191	4	185	189	1,380	13.7%	100.0%	42	1,500	3	161	164	1,664	9.9%	100.0%	54

方向 分類 時間帯	11								12							
	小型車 [台]	バス [台]	大型貨 物車 [台]	大型車 計 [台]	自動車 類合計 [台]	大型車 混入率 [%]	時間 比率 [%]	二輪車 [台]	小型車 [台]	バス [台]	大型貨 物車 [台]	大型車 計 [台]	自動車 類合計 [台]	大型車 混入率 [%]	時間 比率 [%]	二輪車 [台]
07:00-08:00	430	4	75	79	509	15.5%	6.8%	18	93	0	13	13	106	12.3%	5.8%	2
08:00-09:00	322	6	68	74	396	18.7%	5.3%	14	121	0	20	20	141	14.2%	7.7%	3
09:00-10:00	250	7	90	97	347	28.0%	4.6%	10	81	1	10	11	92	12.0%	5.0%	1
10:00-11:00	291	6	107	113	404	28.0%	5.4%	6	72	0	13	13	85	15.3%	4.7%	3
11:00-12:00	307	2	80	82	389	21.1%	5.2%	16	60	1	10	11	71	15.5%	3.9%	0
12:00-13:00	297	6	73	79	376	21.0%	5.0%	10	89	0	16	16	105	15.2%	5.7%	1
13:00-14:00	302	3	90	93	395	23.5%	5.3%	19	95	0	6	6	101	5.9%	5.5%	2
14:00-15:00	323	5	52	57	380	15.0%	5.1%	12	103	1	9	10	113	8.8%	6.2%	1
15:00-16:00	303	5	78	83	386	21.5%	5.1%	12	75	1	13	14	89	15.7%	4.9%	2
16:00-17:00	334	5	59	64	398	16.1%	5.3%	19	83	1	7	8	91	8.8%	5.0%	3
17:00-18:00	390	5	33	38	428	8.9%	5.7%	23	79	0	6	6	85	7.1%	4.7%	3
18:00-19:00	399	5	21	26	425	6.1%	5.7%	36	89	0	2	2	91	2.2%	5.0%	6
19:00-20:00	376	6	23	29	405	7.2%	5.4%	31	73	0	13	13	86	15.1%	4.7%	4
20:00-21:00	341	4	18	22	363	6.1%	4.8%	14	85	0	7	7	92	7.6%	5.0%	5
21:00-22:00	334	4	29	33	367	9.0%	4.9%	16	76	0	3	3	79	3.8%	4.3%	3
22:00-23:00	226	2	28	30	256	11.7%	3.4%	12	67	0	3	3	70	4.3%	3.8%	8
23:00-00:00	156	0	15	15	171	8.8%	2.3%	9	63	0	5	5	68	7.4%	3.7%	2
00:00-01:00	115	0	33	33	148	22.3%	2.0%	13	41	0	5	5	46	10.9%	2.5%	0
01:00-02:00	86	0	20	20	106	18.9%	1.4%	3	30	0	6	6	36	16.7%	2.0%	0
02:00-03:00	60	1	18	19	79	24.1%	1.1%	1	19	0	5	5	24	20.8%	1.3%	2
03:00-04:00	56	0	28	28	84	33.3%	1.1%	3	23	0	3	3	26	11.5%	1.4%	3
04:00-05:00	73	0	40	40	113	35.4%	1.5%	3	21	0	5	5	26	19.2%	1.4%	1
05:00-06:00	125	0	64	64	189	33.9%	2.5%	2	33	1	10	11	44	25.0%	2.4%	2
06:00-07:00	319	3	78	81	400	20.3%	5.3%	6	48	0	12	12	60	20.0%	3.3%	3
昼12時間計	3,948	59	826	885	4,833	18.3%	64.3%	195	1,040	5	125	130	1,170	11.1%	64.0%	27
24時間合計	6,215	79	1,220	1,299	7,514	17.3%	100.0%	308	1,619	6	202	208	1,827	11.4%	100.0%	60

自動車類交通量集計表

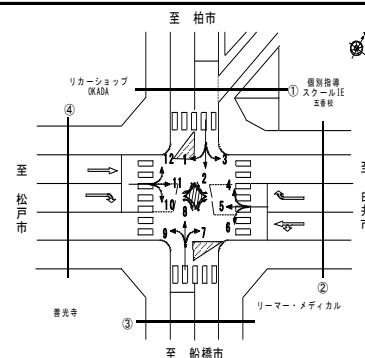
調査年月日：平成29年6月29日(木)

調査時間：7:00～翌7:00

天候：晴れ

調査地点名：No. 99 五香十字路

調査方向案内図



方向 分類 時間帯	①断面流入(1+2+3)								①断面流出(4+8+12)							
	小型車 [台]	バス [台]	大型貨 物車 [台]	大型車 計 [台]	自動車 類合計 [台]	大型車 混入率 [%]	時間 比率 [%]	二輪車 [台]	小型車 [台]	バス [台]	大型貨 物車 [台]	大型車 計 [台]	自動車 類合計 [台]	大型車 混入率 [%]	時間 比率 [%]	二輪車 [台]
07:00-08:00	341	1	23	24	365	6.6%	4.7%	33	494	2	33	35	529	6.6%	6.3%	27
08:00-09:00	330	0	33	33	363	9.1%	4.7%	17	486	5	36	41	527	7.8%	6.2%	16
09:00-10:00	363	2	38	40	403	9.9%	5.2%	15	405	1	54	55	460	12.0%	5.4%	16
10:00-11:00	368	1	45	46	414	11.1%	5.3%	19	375	0	45	45	420	10.7%	5.0%	14
11:00-12:00	400	1	32	33	433	7.6%	5.6%	19	344	1	42	43	387	11.1%	4.6%	12
12:00-13:00	363	1	22	23	386	6.0%	5.0%	16	402	0	34	34	436	7.8%	5.2%	7
13:00-14:00	380	1	33	34	414	8.2%	5.3%	10	383	1	33	34	417	8.2%	4.9%	15
14:00-15:00	402	1	27	28	430	6.5%	5.5%	17	457	2	19	21	478	4.4%	5.7%	6
15:00-16:00	415	0	24	24	439	5.5%	5.7%	13	438	3	26	29	467	6.2%	5.5%	10
16:00-17:00	396	1	19	20	416	4.8%	5.4%	21	422	2	17	19	441	4.3%	5.2%	23
17:00-18:00	432	1	9	10	442	2.3%	5.7%	22	487	0	17	17	504	3.4%	6.0%	24
18:00-19:00	469	0	14	14	483	2.9%	6.2%	24	510	0	11	11	521	2.1%	6.2%	35
19:00-20:00	398	0	9	9	407	2.2%	5.3%	17	433	0	20	20	453	4.4%	5.4%	20
20:00-21:00	378	2	6	8	386	2.1%	5.0%	10	432	0	12	12	444	2.7%	5.3%	17
21:00-22:00	344	0	9	9	353	2.5%	4.6%	17	350	0	10	10	360	2.8%	4.3%	17
22:00-23:00	287	2	4	6	293	2.0%	3.8%	11	258	0	5	5	263	1.9%	3.1%	14
23:00-00:00	145	0	5	5	150	3.3%	1.9%	6	192	0	9	9	201	4.5%	2.4%	10
00:00-01:00	126	1	8	9	135	6.7%	1.7%	5	132	0	12	12	144	8.3%	1.7%	5
01:00-02:00	79	0	15	15	94	16.0%	1.2%	3	112	0	11	11	123	8.9%	1.5%	4
02:00-03:00	81	0	14	14	95	14.7%	1.2%	1	57	0	18	18	75	24.0%	0.9%	5
03:00-04:00	56	0	12	12	68	17.6%	0.9%	8	62	0	11	11	73	15.1%	0.9%	8
04:00-05:00	82	0	19	19	101	18.8%	1.3%	5	79	0	24	24	103	23.3%	1.2%	5
05:00-06:00	227	0	23	23	250	9.2%	3.2%	8	169	2	40	42	211	19.9%	2.5%	6
06:00-07:00	405	0	27	27	432	6.3%	5.6%	19	359	0	50	50	409	12.2%	4.8%	13
昼12時間計	4,659	10	319	329	4,988	6.6%	64.3%	226	5,203	17	367	384	5,587	6.9%	66.1%	205
24時間合計	7,267	15	470	485	7,752	6.3%	100.0%	336	7,838	19	589	608	8,446	7.2%	100.0%	329

方向 分類 時間帯	①断面計(1+2+3+4+8+12)							
	小型車 [台]	バス [台]	大型貨 物車 [台]	大型車 計 [台]	自動車 類合計 [台]	大型車 混入率 [%]	時間 比率 [%]	二輪車 [台]
07:00-08:00	835	3	56	59	894	6.6%	5.5%	60
08:00-09:00	816	5	69	74	890	8.3%	5.5%	33
09:00-10:00	768	3	92	95	863	11.0%	5.3%	31
10:00-11:00	743	1	90	91	834	10.9%	5.1%	33
11:00-12:00	744	2	74	76	820	9.3%	5.1%	31
12:00-13:00	765	1	56	57	822	6.9%	5.1%	23
13:00-14:00	763	2	66	68	831	8.2%	5.1%	25
14:00-15:00	859	3	46	49	908	5.4%	5.6%	23
15:00-16:00	853	3	50	53	906	5.8%	5.6%	23
16:00-17:00	818	3	36	39	857	4.6%	5.3%	44
17:00-18:00	919	1	26	27	946	2.9%	5.8%	46
18:00-19:00	979	0	25	25	1,004	2.5%	6.2%	59
19:00-20:00	831	0	29	29	860	3.4%	5.3%	37
20:00-21:00	810	2	18	20	830	2.4%	5.1%	27
21:00-22:00	694	0	19	19	713	2.7%	4.4%	34
22:00-23:00	545	2	9	11	556	2.0%	3.4%	25
23:00-00:00	337	0	14	14	351	4.0%	2.2%	16
00:00-01:00	258	1	20	21	279	7.5%	1.7%	10
01:00-02:00	191	0	26	26	217	12.0%	1.3%	7
02:00-03:00	138	0	32	32	170	18.8%	1.0%	6
03:00-04:00	118	0	23	23	141	16.3%	0.9%	16
04:00-05:00	161	0	43	43	204	21.1%	1.3%	10
05:00-06:00	396	2	63	65	461	14.1%	2.8%	14
06:00-07:00	764	0	77	77	841	9.2%	5.2%	32
昼12時間計	9,862	27	686	713	10,575	6.7%	65.3%	431
24時間合計	15,105	34	1,059	1,093	16,198	6.7%	100.0%	665

自動車類交通量集計表

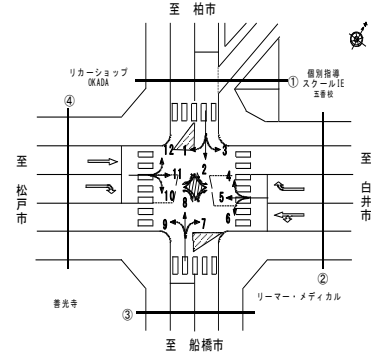
調査年月日：平成29年6月29日(木)

調査時間：7:00～翌7:00

天候：晴れ

調査地点名：No. 99 五香十字路

調査方向案内図



方向 分類 時間帯	②断面流入(4+5+6)								②断面流出(3+7+11)							
	小型車 [台]	バス [台]	大型貨 物車 [台]	大型車 計 [台]	自動車 類合計 [台]	大型車 混入率 [%]	時間 比率 [%]	二輪車 [台]	小型車 [台]	バス [台]	大型貨 物車 [台]	大型車 計 [台]	自動車 類合計 [台]	大型車 混入率 [%]	時間 比率 [%]	二輪車 [台]
07:00-08:00	610	7	65	72	682	10.6%	6.5%	43	514	5	82	87	601	14.5%	5.6%	19
08:00-09:00	575	7	93	100	675	14.8%	6.4%	35	421	6	89	95	516	18.4%	4.8%	14
09:00-10:00	444	5	104	109	553	19.7%	5.3%	16	384	8	113	121	505	24.0%	4.7%	11
10:00-11:00	424	2	94	96	520	18.5%	5.0%	13	446	6	128	134	580	23.1%	5.4%	10
11:00-12:00	391	2	106	108	499	21.6%	4.8%	10	469	2	92	94	563	16.7%	5.2%	22
12:00-13:00	428	4	98	102	530	19.2%	5.1%	5	457	6	82	88	545	16.1%	5.1%	15
13:00-14:00	447	6	85	91	538	16.9%	5.1%	15	476	3	102	105	581	18.1%	5.4%	25
14:00-15:00	471	3	83	86	557	15.4%	5.3%	17	508	6	67	73	581	12.6%	5.4%	19
15:00-16:00	468	6	73	79	547	14.4%	5.2%	12	493	6	91	97	590	16.4%	5.5%	16
16:00-17:00	472	2	58	60	532	11.3%	5.1%	16	523	6	66	72	595	12.1%	5.5%	23
17:00-18:00	522	5	40	45	567	7.9%	5.4%	17	593	5	37	42	635	6.6%	5.9%	29
18:00-19:00	555	4	33	37	592	6.3%	5.7%	22	637	5	27	32	669	4.8%	6.2%	43
19:00-20:00	504	4	36	40	544	7.4%	5.2%	9	537	6	26	32	569	5.6%	5.3%	40
20:00-21:00	419	4	33	37	456	8.1%	4.4%	9	501	4	21	25	526	4.8%	4.9%	19
21:00-22:00	377	4	24	28	405	6.9%	3.9%	5	501	4	31	35	536	6.5%	5.0%	20
22:00-23:00	260	2	25	27	287	9.4%	2.7%	9	368	3	30	33	401	8.2%	3.7%	18
23:00-00:00	174	0	30	30	204	14.7%	1.9%	8	219	0	17	17	236	7.2%	2.2%	14
00:00-01:00	141	0	27	27	168	16.1%	1.6%	7	174	1	36	37	211	17.5%	2.0%	16
01:00-02:00	97	0	35	35	132	26.5%	1.3%	3	118	0	23	23	141	16.3%	1.3%	7
02:00-03:00	64	0	29	29	93	31.2%	0.9%	6	81	1	22	23	104	22.1%	1.0%	2
03:00-04:00	77	0	41	41	118	34.7%	1.1%	7	71	0	31	31	102	30.4%	1.0%	5
04:00-05:00	128	0	91	91	219	41.6%	2.1%	13	98	0	45	45	143	31.5%	1.3%	7
05:00-06:00	305	2	129	131	436	30.0%	4.2%	8	185	0	76	76	261	29.1%	2.4%	6
06:00-07:00	520	4	91	95	615	15.4%	5.9%	31	448	3	90	93	541	17.2%	5.0%	7
昼12時間計	5,807	53	932	985	6,792	14.5%	64.9%	221	5,921	64	976	1,040	6,961	14.9%	64.9%	246
24時間合計	8,873	73	1,523	1,596	10,469	15.2%	100.0%	336	9,222	86	1,424	1,510	10,732	14.1%	100.0%	407

方向 分類 時間帯	②断面計(4+5+6+3+7+11)							
	小型車 [台]	バス [台]	大型貨 物車 [台]	大型車 計 [台]	自動車 類合計 [台]	大型車 混入率 [%]	時間 比率 [%]	二輪車 [台]
07:00-08:00	1,124	12	147	159	1,283	12.4%	6.1%	62
08:00-09:00	996	13	182	195	1,191	16.4%	5.6%	49
09:00-10:00	828	13	217	230	1,058	21.7%	5.0%	27
10:00-11:00	870	8	222	230	1,100	20.9%	5.2%	23
11:00-12:00	860	4	198	202	1,062	19.0%	5.0%	32
12:00-13:00	885	10	180	190	1,075	17.7%	5.1%	20
13:00-14:00	923	9	187	196	1,119	17.5%	5.3%	40
14:00-15:00	979	9	150	159	1,138	14.0%	5.4%	36
15:00-16:00	961	12	164	176	1,137	15.5%	5.4%	28
16:00-17:00	995	8	124	132	1,127	11.7%	5.3%	39
17:00-18:00	1,115	10	77	87	1,202	7.2%	5.7%	46
18:00-19:00	1,192	9	60	69	1,261	5.5%	5.9%	65
19:00-20:00	1,041	10	62	72	1,113	6.5%	5.2%	49
20:00-21:00	920	8	54	62	982	6.3%	4.6%	28
21:00-22:00	878	8	55	63	941	6.7%	4.4%	25
22:00-23:00	628	5	55	60	688	8.7%	3.2%	27
23:00-00:00	393	0	47	47	440	10.7%	2.1%	22
00:00-01:00	315	1	63	64	379	16.9%	1.8%	23
01:00-02:00	215	0	58	58	273	21.2%	1.3%	10
02:00-03:00	145	1	51	52	197	26.4%	0.9%	8
03:00-04:00	148	0	72	72	220	32.7%	1.0%	12
04:00-05:00	226	0	136	136	362	37.6%	1.7%	20
05:00-06:00	490	2	205	207	697	29.7%	3.3%	14
06:00-07:00	968	7	181	188	1,156	16.3%	5.5%	38
昼12時間計	11,728	117	1,908	2,025	13,753	14.7%	64.9%	467
24時間合計	18,095	159	2,947	3,106	21,201	14.7%	100.0%	743

自動車類交通量集計表

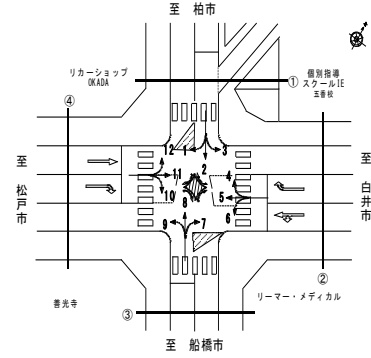
調査年月日：平成29年6月29日(木)

調査時間：7:00～翌7:00

天候：晴れ

調査地点名：No. 99 五香十字路

調査方向案内図



方向 分類 時間帯	③断面流入(7+8+9)								③断面流出(2+6+10)							
	小型車 [台]	バス [台]	大型貨 物車 [台]	大型車 計 [台]	自動車 類合計 [台]	大型車 混入率 [%]	時間 比率 [%]	二輪車 [台]	小型車 [台]	バス [台]	大型貨 物車 [台]	大型車 計 [台]	自動車 類合計 [台]	大型車 混入率 [%]	時間 比率 [%]	二輪車 [台]
07:00-08:00	328	2	33	35	363	9.6%	5.1%	22	329	0	29	29	358	8.1%	5.1%	30
08:00-09:00	324	5	35	40	364	11.0%	5.1%	10	357	0	21	21	378	5.6%	5.4%	13
09:00-10:00	350	0	54	54	404	13.4%	5.7%	13	322	1	28	29	351	8.3%	5.0%	14
10:00-11:00	338	0	43	43	381	11.3%	5.3%	13	318	1	23	24	342	7.0%	4.9%	15
11:00-12:00	338	0	48	48	386	12.4%	5.4%	16	346	0	28	28	374	7.5%	5.3%	16
12:00-13:00	374	0	32	32	406	7.9%	5.7%	8	345	1	25	26	371	7.0%	5.3%	13
13:00-14:00	344	0	29	29	373	7.8%	5.2%	16	353	0	25	25	378	6.6%	5.4%	10
14:00-15:00	406	1	22	23	429	5.4%	6.0%	12	332	0	29	29	361	8.0%	5.1%	15
15:00-16:00	403	5	18	23	426	5.4%	6.0%	11	344	0	15	15	359	4.2%	5.1%	13
16:00-17:00	401	1	17	18	419	4.3%	5.9%	22	377	1	13	14	391	3.6%	5.6%	19
17:00-18:00	450	0	12	12	462	2.6%	6.5%	22	388	1	11	12	400	3.0%	5.7%	17
18:00-19:00	458	0	13	13	471	2.8%	6.6%	27	412	0	10	10	422	2.4%	6.0%	18
19:00-20:00	380	0	9	9	389	2.3%	5.5%	21	375	0	12	12	387	3.1%	5.5%	13
20:00-21:00	367	0	6	6	373	1.6%	5.2%	15	346	0	6	6	352	1.7%	5.0%	12
21:00-22:00	289	0	9	9	298	3.0%	4.2%	14	310	0	8	8	318	2.5%	4.5%	19
22:00-23:00	193	0	4	4	197	2.0%	2.8%	9	238	0	4	4	242	1.7%	3.5%	6
23:00-00:00	128	0	5	5	133	3.8%	1.9%	10	127	0	12	12	139	8.6%	2.0%	5
00:00-01:00	98	0	14	14	112	12.5%	1.6%	6	99	0	13	13	112	11.6%	1.6%	5
01:00-02:00	81	0	12	12	93	12.9%	1.3%	6	63	0	15	15	78	19.2%	1.1%	1
02:00-03:00	42	0	19	19	61	31.1%	0.9%	1	75	0	15	15	90	16.7%	1.3%	0
03:00-04:00	45	0	12	12	57	21.1%	0.8%	3	49	0	14	14	63	22.2%	0.9%	7
04:00-05:00	63	0	24	24	87	27.6%	1.2%	3	87	0	22	22	109	20.2%	1.6%	5
05:00-06:00	122	0	39	39	161	24.2%	2.3%	6	217	0	21	21	238	8.8%	3.4%	5
06:00-07:00	231	0	56	56	287	19.5%	4.0%	10	373	0	24	24	397	6.0%	5.7%	19
昼12時間計	4,514	14	356	370	4,884	7.6%	68.5%	192	4,223	5	257	262	4,485	5.8%	64.0%	193
24時間合計	6,553	14	565	579	7,132	8.1%	100.0%	296	6,582	5	423	428	7,010	6.1%	100.0%	290

方向 分類 時間帯	③断面計(7+8+9+2+6+10)							
	小型車 [台]	バス [台]	大型貨 物車 [台]	大型車 計 [台]	自動車 類合計 [台]	大型車 混入率 [%]	時間 比率 [%]	二輪車 [台]
07:00-08:00	657	2	62	64	721	8.9%	5.1%	52
08:00-09:00	681	5	56	61	742	8.2%	5.2%	23
09:00-10:00	672	1	82	83	755	11.0%	5.3%	27
10:00-11:00	656	1	66	67	723	9.3%	5.1%	28
11:00-12:00	684	0	76	76	760	10.0%	5.4%	32
12:00-13:00	719	1	57	58	777	7.5%	5.5%	21
13:00-14:00	697	0	54	54	751	7.2%	5.3%	26
14:00-15:00	738	1	51	52	790	6.6%	5.6%	27
15:00-16:00	747	5	33	38	785	4.8%	5.6%	24
16:00-17:00	778	2	30	32	810	4.0%	5.7%	41
17:00-18:00	838	1	23	24	862	2.8%	6.1%	39
18:00-19:00	870	0	23	23	893	2.6%	6.3%	45
19:00-20:00	755	0	21	21	776	2.7%	5.5%	34
20:00-21:00	713	0	12	12	725	1.7%	5.1%	27
21:00-22:00	599	0	17	17	616	2.8%	4.4%	33
22:00-23:00	431	0	8	8	439	1.8%	3.1%	15
23:00-00:00	255	0	17	17	272	6.3%	1.9%	15
00:00-01:00	197	0	27	27	224	12.1%	1.6%	11
01:00-02:00	144	0	27	27	171	15.8%	1.2%	7
02:00-03:00	117	0	34	34	151	22.5%	1.1%	1
03:00-04:00	94	0	26	26	120	21.7%	0.8%	10
04:00-05:00	150	0	46	46	196	23.5%	1.4%	8
05:00-06:00	339	0	60	60	399	15.0%	2.8%	11
06:00-07:00	604	0	80	80	684	11.7%	4.8%	29
昼12時間計	8,737	19	613	632	9,369	6.7%	66.2%	385
24時間合計	13,135	19	988	1,007	14,142	7.1%	100.0%	586

自動車類交通量集計表

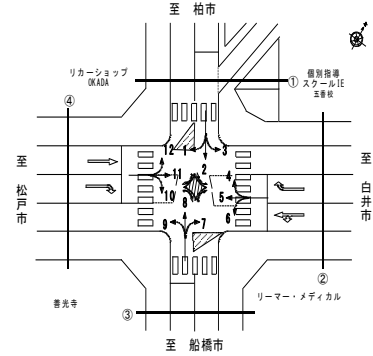
調査年月日：平成29年6月29日(木)

調査時間：7:00～翌7:00

天候：晴れ

調査地点名：No. 99 五香十字路

調査方向案内図



方向 分類 時間帯	④断面流入(10+11+12)								④断面流出(1+5+9)							
	小型車 [台]	バス [台]	大型貨 物車 [台]	大型車 計 [台]	自動車 類合計 [台]	大型車 混入率 [%]	時間 比率 [%]	二輪車 [台]	小型車 [台]	バス [台]	大型貨 物車 [台]	大型車 計 [台]	自動車 類合計 [台]	大型車 混入率 [%]	時間 比率 [%]	二輪車 [台]
07:00-08:00	583	4	97	101	684	14.8%	6.2%	23	525	7	74	81	606	13.4%	6.0%	45
08:00-09:00	530	6	95	101	631	16.0%	5.7%	18	495	7	110	117	612	19.1%	6.0%	37
09:00-10:00	398	9	115	124	522	23.8%	4.7%	14	444	6	116	122	566	21.6%	5.6%	17
10:00-11:00	417	7	129	136	553	24.6%	5.0%	11	408	3	115	118	526	22.4%	5.2%	17
11:00-12:00	438	3	98	101	539	18.7%	4.9%	18	408	3	122	125	533	23.5%	5.2%	13
12:00-13:00	466	6	97	103	569	18.1%	5.2%	14	427	4	108	112	539	20.8%	5.3%	8
13:00-14:00	485	3	102	105	590	17.8%	5.4%	23	444	6	89	95	539	17.6%	5.3%	14
14:00-15:00	497	6	70	76	573	13.3%	5.2%	19	479	3	87	90	569	15.8%	5.6%	25
15:00-16:00	440	6	98	104	544	19.1%	4.9%	17	451	8	81	89	540	16.5%	5.3%	14
16:00-17:00	500	7	68	75	575	13.0%	5.2%	24	447	2	66	68	515	13.2%	5.1%	18
17:00-18:00	551	5	45	50	601	8.3%	5.5%	28	487	5	41	46	533	8.6%	5.2%	19
18:00-19:00	570	5	25	30	600	5.0%	5.5%	44	493	4	37	41	534	7.7%	5.3%	21
19:00-20:00	522	6	39	45	567	7.9%	5.2%	39	459	4	35	39	498	7.8%	4.9%	13
20:00-21:00	513	4	28	32	545	5.9%	5.0%	26	398	6	34	40	438	9.1%	4.3%	12
21:00-22:00	495	4	36	40	535	7.5%	4.9%	25	344	4	29	33	377	8.8%	3.7%	5
22:00-23:00	365	2	33	35	400	8.8%	3.6%	21	241	3	27	30	271	11.1%	2.7%	12
23:00-00:00	264	0	30	30	294	10.2%	2.7%	11	173	0	32	32	205	15.6%	2.0%	6
00:00-01:00	195	0	43	43	238	18.1%	2.2%	15	155	0	31	31	186	16.7%	1.8%	7
01:00-02:00	144	0	31	31	175	17.7%	1.6%	3	108	0	44	44	152	28.9%	1.5%	3
02:00-03:00	105	1	32	33	138	23.9%	1.3%	3	79	0	39	39	118	33.1%	1.2%	4
03:00-04:00	95	0	37	37	132	28.0%	1.2%	8	91	0	46	46	137	33.6%	1.3%	6
04:00-05:00	115	0	56	56	171	32.7%	1.6%	5	124	0	99	99	223	44.4%	2.2%	9
05:00-06:00	197	1	80	81	278	29.1%	2.5%	4	280	1	134	135	415	32.5%	4.1%	9
06:00-07:00	449	3	99	102	551	18.5%	5.0%	9	425	4	109	113	538	21.0%	5.3%	30
昼12時間計	5,875	67	1,039	1,106	6,981	15.8%	63.4%	253	5,508	58	1,046	1,104	6,612	16.7%	65.0%	248
24時間合計	9,334	88	1,583	1,671	11,005	15.2%	100.0%	422	8,385	80	1,705	1,785	10,170	17.6%	100.0%	364

方向 分類 時間帯	④断面計(10+11+12+1+5+9)							
	小型車 [台]	バス [台]	大型貨 物車 [台]	大型車 計 [台]	自動車 類合計 [台]	大型車 混入率 [%]	時間 比率 [%]	二輪車 [台]
07:00-08:00	1,108	11	171	182	1,290	14.1%	6.1%	68
08:00-09:00	1,025	13	205	218	1,243	17.5%	5.9%	55
09:00-10:00	842	15	231	246	1,088	22.6%	5.1%	31
10:00-11:00	825	10	244	254	1,079	23.5%	5.1%	28
11:00-12:00	846	6	220	226	1,072	21.1%	5.1%	31
12:00-13:00	893	10	205	215	1,108	19.4%	5.2%	22
13:00-14:00	929	9	191	200	1,129	17.7%	5.3%	37
14:00-15:00	976	9	157	166	1,142	14.5%	5.4%	44
15:00-16:00	891	14	179	193	1,084	17.8%	5.1%	31
16:00-17:00	947	9	134	143	1,090	13.1%	5.1%	42
17:00-18:00	1,038	10	86	96	1,134	8.5%	5.4%	47
18:00-19:00	1,063	9	62	71	1,134	6.3%	5.4%	65
19:00-20:00	981	10	74	84	1,065	7.9%	5.0%	52
20:00-21:00	911	10	62	72	983	7.3%	4.6%	38
21:00-22:00	839	8	65	73	912	8.0%	4.3%	30
22:00-23:00	606	5	60	65	671	9.7%	3.2%	33
23:00-00:00	437	0	62	62	499	12.4%	2.4%	17
00:00-01:00	350	0	74	74	424	17.5%	2.0%	22
01:00-02:00	252	0	75	75	327	22.9%	1.5%	6
02:00-03:00	184	1	71	72	256	28.1%	1.2%	7
03:00-04:00	186	0	83	83	269	30.9%	1.3%	14
04:00-05:00	239	0	155	155	394	39.3%	1.9%	14
05:00-06:00	477	2	214	216	693	31.2%	3.3%	13
06:00-07:00	874	7	208	215	1,089	19.7%	5.1%	39
昼12時間計	11,383	125	2,085	2,210	13,593	16.3%	64.2%	501
24時間合計	17,719	168	3,288	3,456	21,175	16.3%	100.0%	786

自動車類交通量集計表

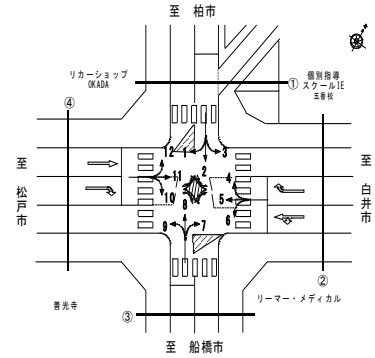
調査年月日：平成29年6月29日(木)

調査時間：7:00～翌7:00

天候：晴れ

調査地点名：No. 99 五香十字路

調査方向案内図



方向 分類 時間帯	地点計							二輪車 [台]
	小型車 [台]	バス [台]	大型貨 物車 [台]	大型車 計 [台]	自動車 類合計 [台]	大型車 混入率 [%]	時間 比率 [%]	
07:00-08:00	1,862	14	218	232	2,094	11.1%	5.8%	121
08:00-09:00	1,759	18	256	274	2,033	13.5%	5.6%	80
09:00-10:00	1,555	16	311	327	1,882	17.4%	5.2%	58
10:00-11:00	1,547	10	311	321	1,868	17.2%	5.1%	56
11:00-12:00	1,567	6	284	290	1,857	15.6%	5.1%	63
12:00-13:00	1,631	11	249	260	1,891	13.7%	5.2%	43
13:00-14:00	1,656	10	249	259	1,915	13.5%	5.3%	64
14:00-15:00	1,776	11	202	213	1,989	10.7%	5.5%	65
15:00-16:00	1,726	17	213	230	1,956	11.8%	5.4%	53
16:00-17:00	1,769	11	162	173	1,942	8.9%	5.3%	83
17:00-18:00	1,955	11	106	117	2,072	5.6%	5.7%	89
18:00-19:00	2,052	9	85	94	2,146	4.4%	5.9%	117
19:00-20:00	1,804	10	93	103	1,907	5.4%	5.2%	86
20:00-21:00	1,677	10	73	83	1,760	4.7%	4.8%	60
21:00-22:00	1,505	8	78	86	1,591	5.4%	4.4%	61
22:00-23:00	1,105	6	66	72	1,177	6.1%	3.2%	50
23:00-00:00	711	0	70	70	781	9.0%	2.1%	35
00:00-01:00	560	1	92	93	653	14.2%	1.8%	33
01:00-02:00	401	0	93	93	494	18.8%	1.4%	15
02:00-03:00	292	1	94	95	387	24.5%	1.1%	11
03:00-04:00	273	0	102	102	375	27.2%	1.0%	26
04:00-05:00	388	0	190	190	578	32.9%	1.6%	26
05:00-06:00	851	3	271	274	1,125	24.4%	3.1%	26
06:00-07:00	1,605	7	273	280	1,885	14.9%	5.2%	69
昼12時間計	20,855	144	2,646	2,790	23,645	11.8%	65.0%	892
24時間合計	32,027	190	4,141	4,331	36,358	11.9%	100.0%	1,390

自動車類交通量変動図

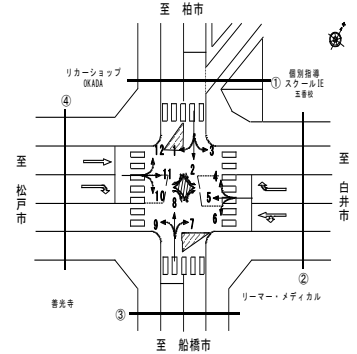
調査年月日：平成29年6月29日(木)

調査時間：7:00～翌7:00

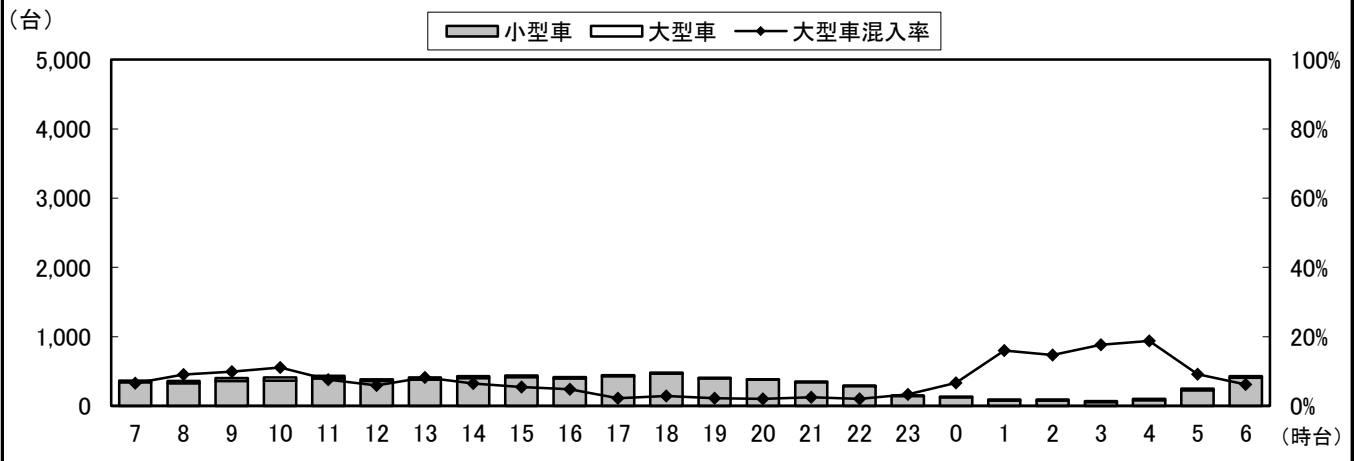
天候：晴れ

調査地点名：No. 99 五香十字路

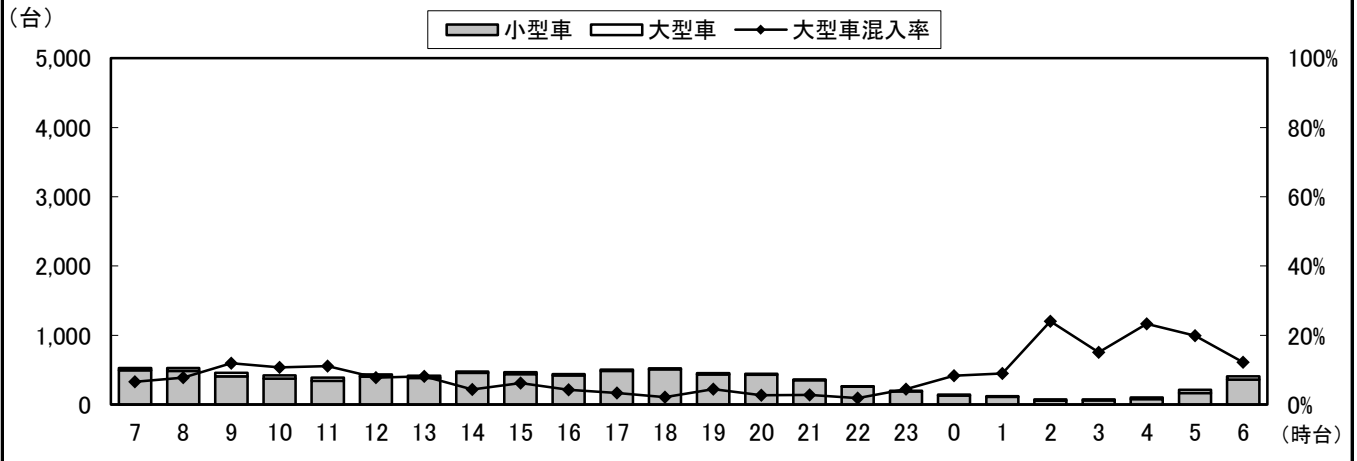
調査方向案内図



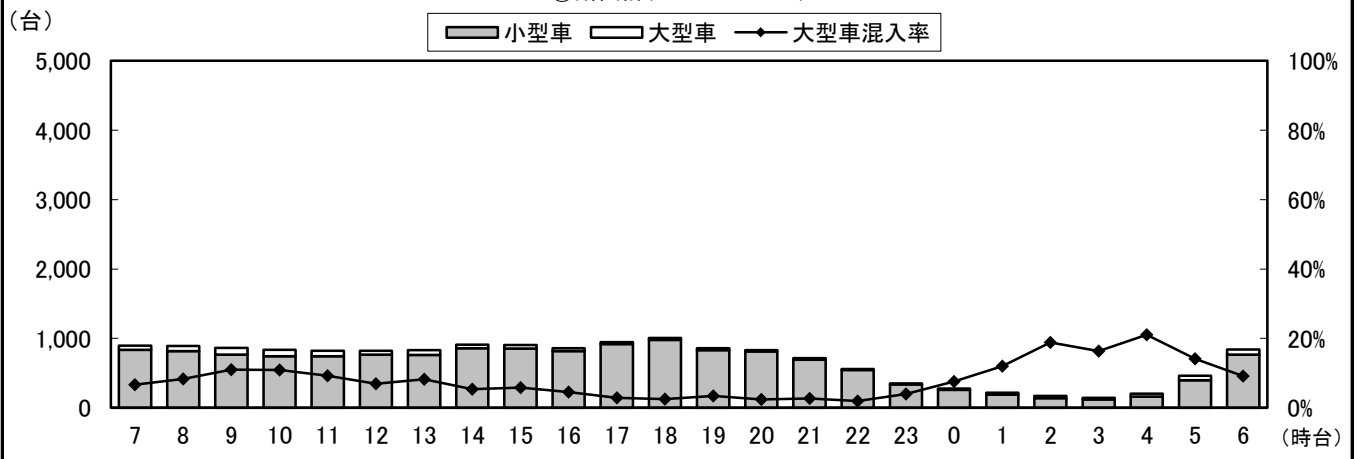
①断面流入(1+2+3)



①断面流出(4+8+12)



①断面計(1+2+3+4+8+12)



自動車類交通量変動図

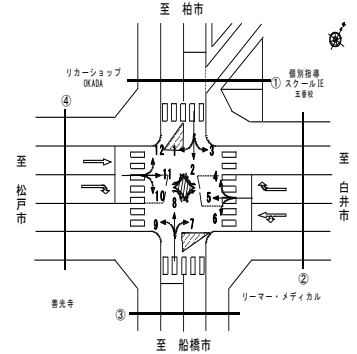
調査年月日：平成29年6月29日(木)

調査時間：7:00～翌7:00

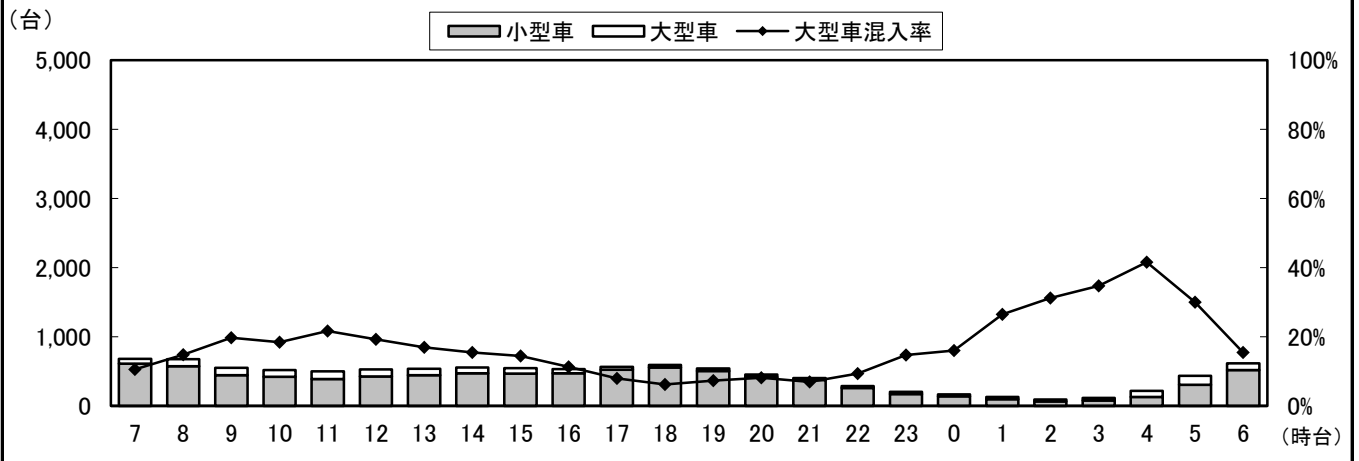
天候：晴れ

調査地点名：No. 99 五香十字路

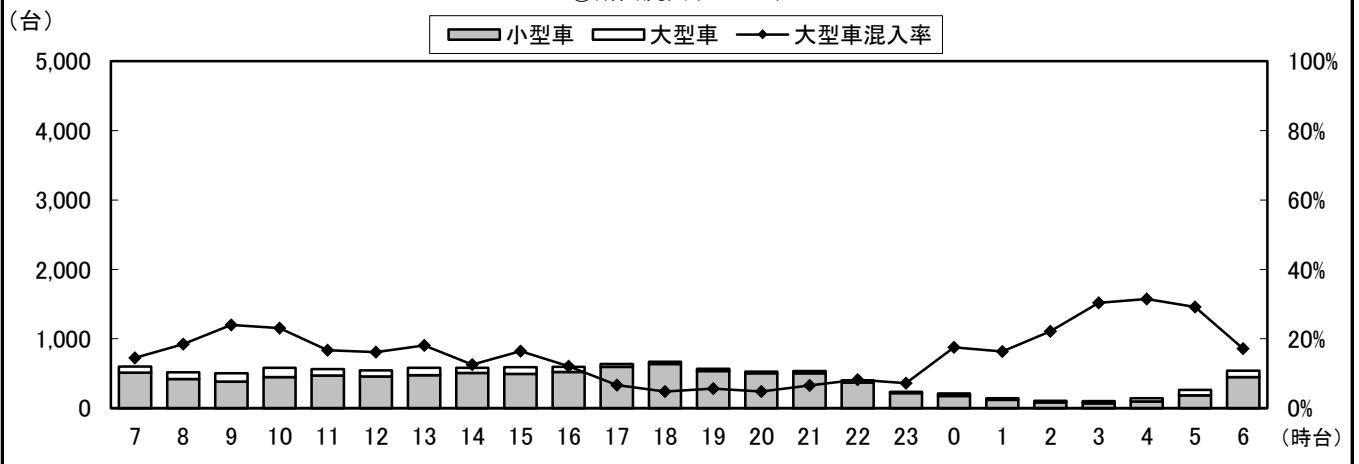
調査方向案内図



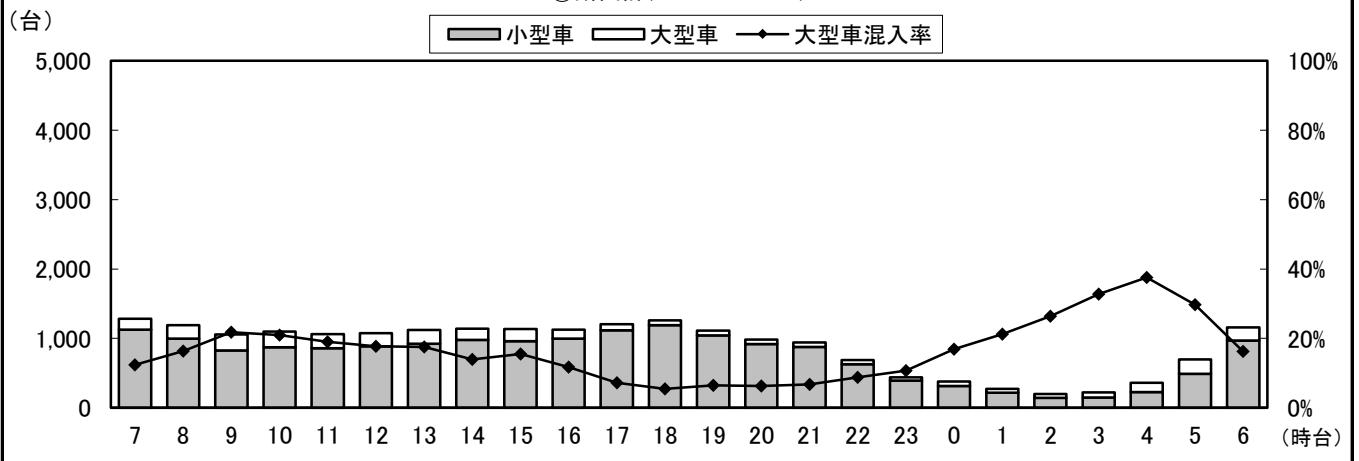
②断面流入(4+5+6)



②断面流出(3+7+11)



②断面計(4+5+6+3+7+11)



自動車類交通量変動図

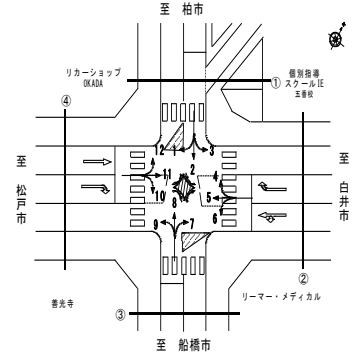
調査年月日：平成29年6月29日(木)

調査時間：7:00～翌7:00

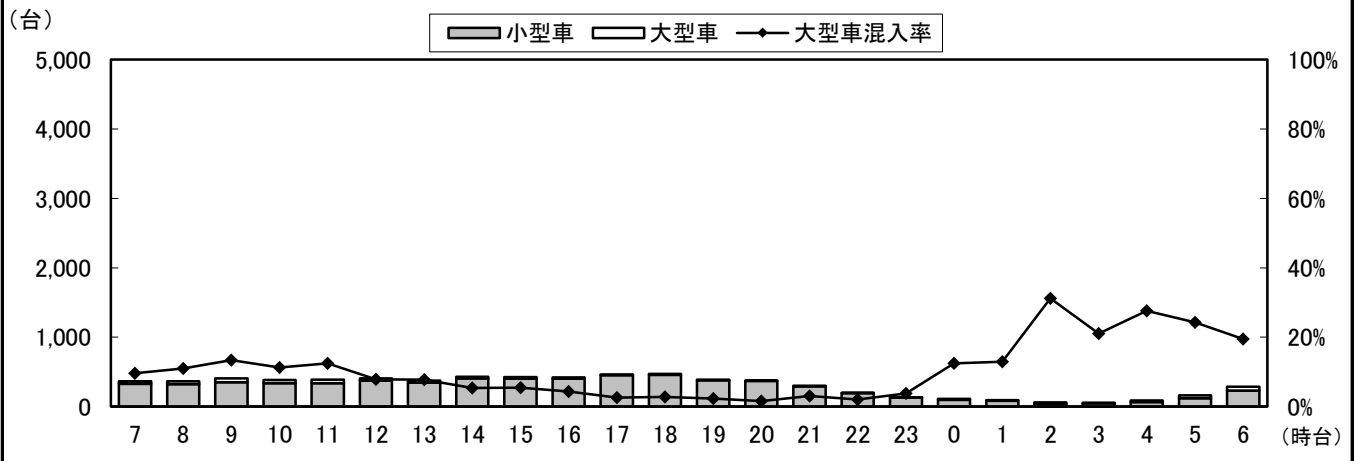
天候：晴れ

調査地点名：No. 99 五香十字路

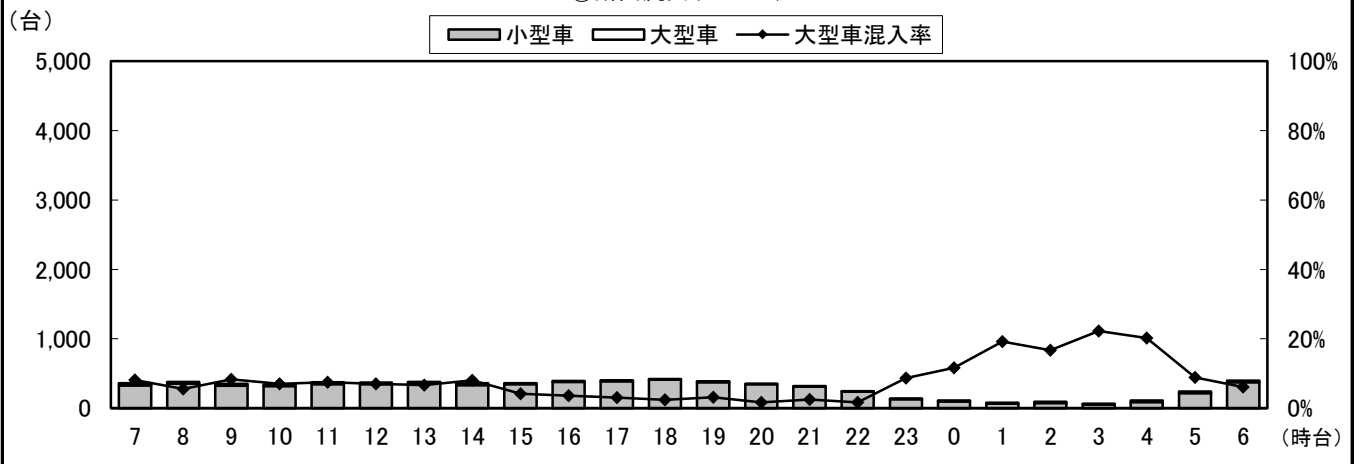
調査方向案内図



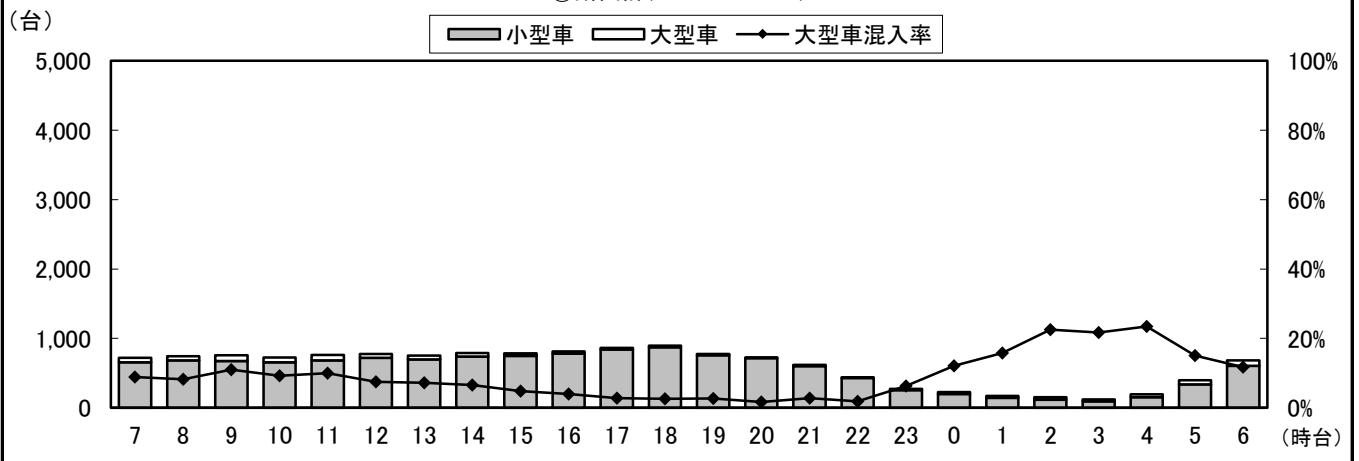
③断面流入(7+8+9)



③断面流出(2+6+10)



③断面計(7+8+9+2+6+10)



自動車類交通量変動図

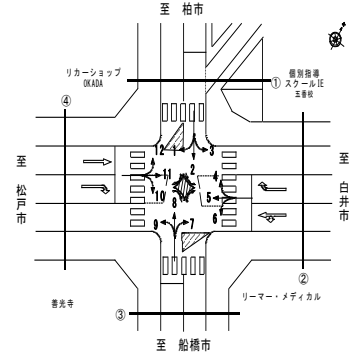
調査年月日：平成29年6月29日(木)

調査時間：7:00～翌7:00

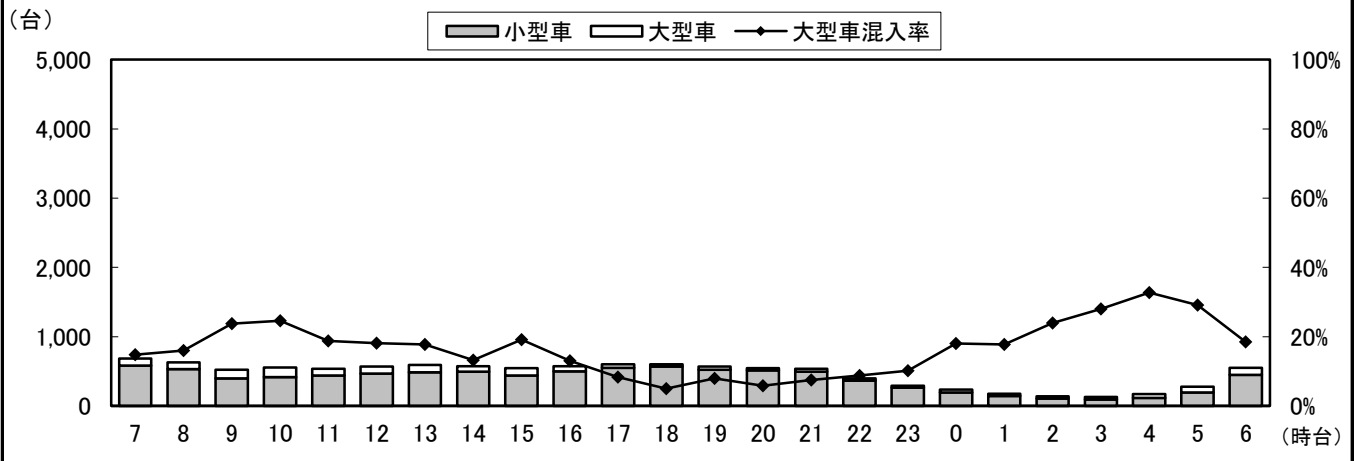
天候：晴れ

調査地点名：No. 99 五香十字路

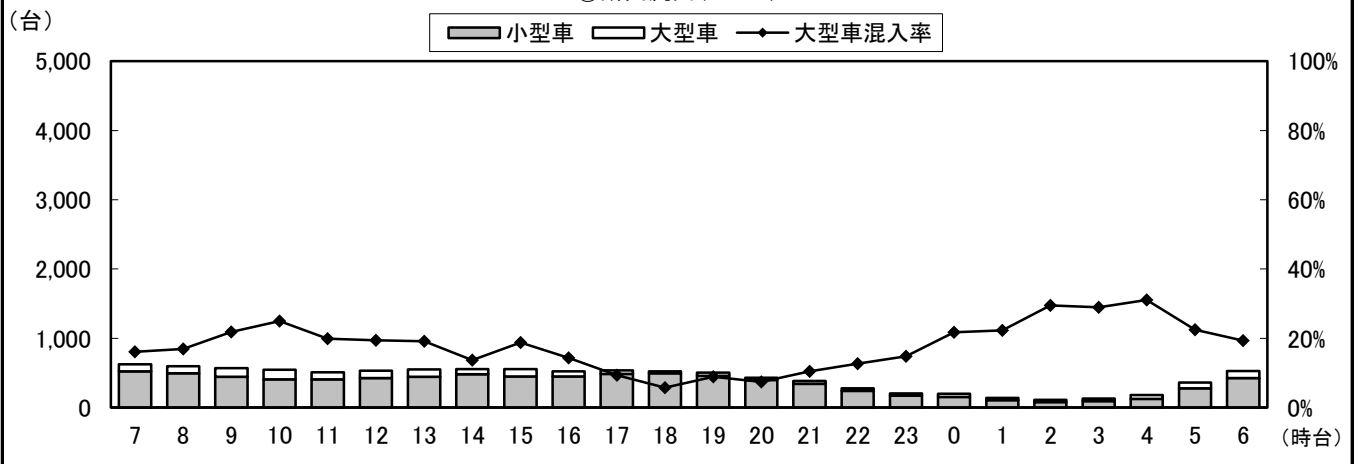
調査方向案内図



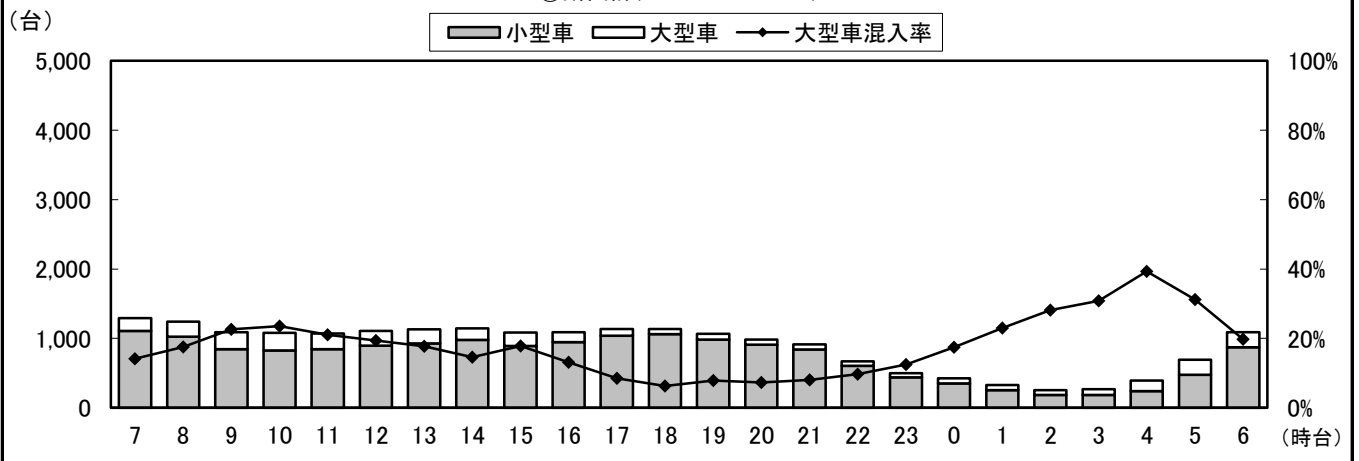
④断面流入(10+11+12)



④断面流出(1+5+9)



④断面計(10+11+12+1+5+9)



自動車類交通量変動図

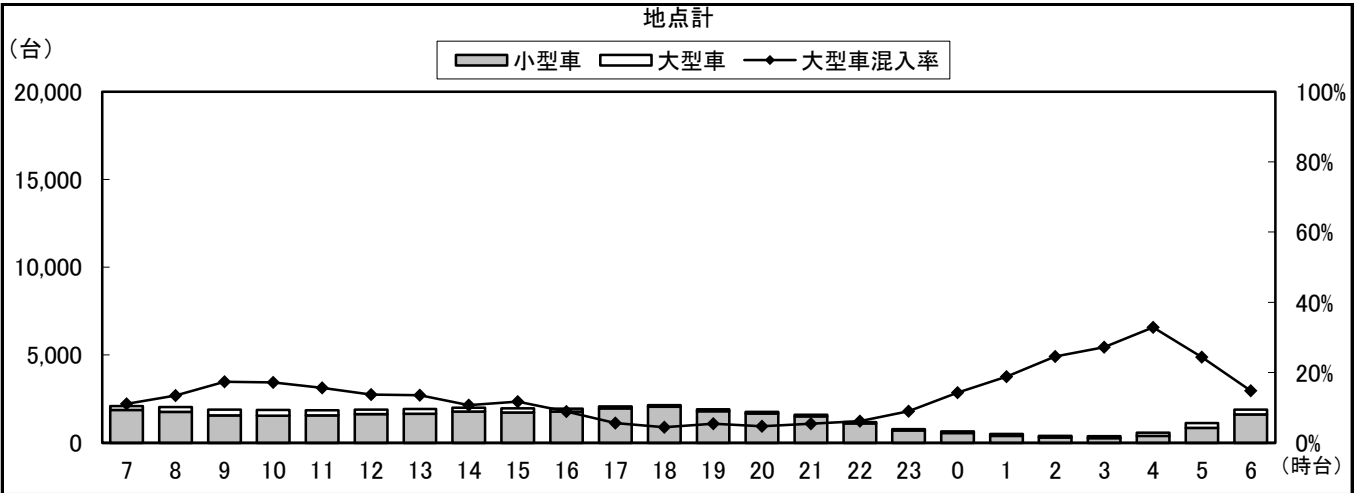
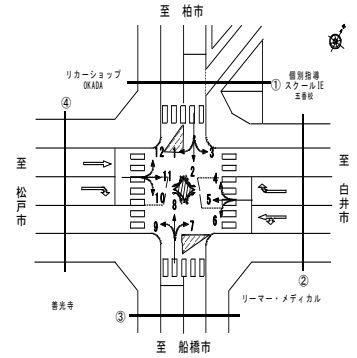
調査年月日：平成29年6月29日(木)

調査時間：7:00～翌7:00

天候：晴れ

調査地点名：No. 99 五香十字路

調査方向案内図



自動車類交通量集計表

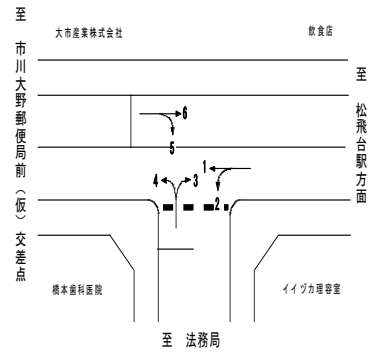
調査年月日：平成29年6月29日(木)

調査時間：7:00～翌7:00

天候：晴れ

調査地点名：No. 101 市川大野郵便局前(仮)

調査方向案内図



方向 分類 時間帯	1								2							
	小型車 [台]	バス [台]	大型貨 物車 [台]	大型車 計 [台]	自動車 類合計 [台]	大型車 混入率 [%]	時間 比率 [%]	二輪車 [台]	小型車 [台]	バス [台]	大型貨 物車 [台]	大型車 計 [台]	自動車 類合計 [台]	大型車 混入率 [%]	時間 比率 [%]	二輪車 [台]
07:00-08:00	206	7	7	14	220	6.4%	7.1%	16	164	0	15	15	179	8.4%	8.5%	6
08:00-09:00	207	10	12	22	229	9.6%	7.4%	18	141	1	10	11	152	7.2%	7.3%	7
09:00-10:00	174	5	8	13	187	7.0%	6.1%	13	102	2	12	14	116	12.1%	5.5%	6
10:00-11:00	145	6	14	20	165	12.1%	5.3%	13	121	2	13	15	136	11.0%	6.5%	5
11:00-12:00	174	3	12	15	189	7.9%	6.1%	13	133	2	8	10	143	7.0%	6.8%	4
12:00-13:00	159	5	11	16	175	9.1%	5.7%	17	94	0	10	10	104	9.6%	5.0%	5
13:00-14:00	142	6	2	8	150	5.3%	4.9%	9	99	3	11	14	113	12.4%	5.4%	2
14:00-15:00	147	5	6	11	158	7.0%	5.1%	9	106	1	11	12	118	10.2%	5.6%	4
15:00-16:00	173	11	7	18	191	9.4%	6.2%	8	92	1	9	10	102	9.8%	4.9%	6
16:00-17:00	204	7	6	13	217	6.0%	7.0%	12	109	1	6	7	116	6.0%	5.5%	16
17:00-18:00	217	7	4	11	228	4.8%	7.4%	14	116	0	9	9	125	7.2%	6.0%	3
18:00-19:00	180	9	5	14	194	7.2%	6.3%	17	111	2	2	4	115	3.5%	5.5%	11
19:00-20:00	151	5	9	14	165	8.5%	5.3%	9	93	2	4	6	99	6.1%	4.7%	5
20:00-21:00	107	2	1	3	110	2.7%	3.6%	7	71	2	2	4	75	5.3%	3.6%	2
21:00-22:00	67	1	0	1	68	1.5%	2.2%	2	51	1	0	1	52	1.9%	2.5%	4
22:00-23:00	54	1	0	1	55	1.8%	1.8%	5	32	2	0	2	34	5.9%	1.6%	2
23:00-00:00	27	0	1	1	28	3.6%	0.9%	3	33	2	3	5	38	13.2%	1.8%	2
00:00-01:00	30	0	0	0	30	0.0%	1.0%	1	20	1	1	2	22	9.1%	1.0%	0
01:00-02:00	20	0	1	1	21	4.8%	0.7%	1	11	0	2	2	13	15.4%	0.6%	3
02:00-03:00	7	0	1	1	8	12.5%	0.3%	2	10	0	3	3	13	23.1%	0.6%	4
03:00-04:00	4	0	1	1	5	20.0%	0.2%	0	10	0	3	3	13	23.1%	0.6%	3
04:00-05:00	18	0	1	1	19	5.3%	0.6%	1	24	0	2	2	26	7.7%	1.2%	2
05:00-06:00	77	0	8	8	85	9.4%	2.8%	4	47	0	7	7	54	13.0%	2.6%	6
06:00-07:00	180	2	8	10	190	5.3%	6.2%	6	126	0	12	12	138	8.7%	6.6%	8
昼12時間計	2,128	81	94	175	2,303	7.6%	74.6%	159	1,388	15	116	131	1,519	8.6%	72.5%	75
24時間合計	2,870	92	125	217	3,087	7.0%	100.0%	200	1,916	25	155	180	2,096	8.6%	100.0%	116

方向 分類 時間帯	3								4							
	小型車 [台]	バス [台]	大型貨 物車 [台]	大型車 計 [台]	自動車 類合計 [台]	大型車 混入率 [%]	時間 比率 [%]	二輪車 [台]	小型車 [台]	バス [台]	大型貨 物車 [台]	大型車 計 [台]	自動車 類合計 [台]	大型車 混入率 [%]	時間 比率 [%]	二輪車 [台]
07:00-08:00	126	2	12	14	140	10.0%	6.1%	1	108	8	7	15	123	12.2%	7.9%	5
08:00-09:00	123	0	20	20	143	14.0%	6.3%	11	93	2	7	9	102	8.8%	6.5%	6
09:00-10:00	120	0	14	14	134	10.4%	5.9%	6	98	1	18	19	117	16.2%	7.5%	5
10:00-11:00	120	0	13	13	133	9.8%	5.8%	6	101	1	16	17	118	14.4%	7.6%	2
11:00-12:00	133	0	16	16	149	10.7%	6.5%	6	66	1	13	14	80	17.5%	5.1%	3
12:00-13:00	113	1	13	14	127	11.0%	5.6%	4	71	3	11	14	85	16.5%	5.4%	4
13:00-14:00	122	4	13	17	139	12.2%	6.1%	7	67	2	9	11	78	14.1%	5.0%	2
14:00-15:00	98	3	13	16	114	14.0%	5.0%	12	72	2	9	11	83	13.3%	5.3%	5
15:00-16:00	140	3	10	13	153	8.5%	6.7%	7	82	3	7	10	92	10.9%	5.9%	10
16:00-17:00	147	0	5	5	152	3.3%	6.6%	9	76	3	6	9	85	10.6%	5.4%	3
17:00-18:00	155	3	5	8	163	4.9%	7.1%	9	98	5	6	11	109	10.1%	7.0%	3
18:00-19:00	134	0	8	8	142	5.6%	6.2%	10	92	3	5	8	100	8.0%	6.4%	3
19:00-20:00	132	0	3	3	135	2.2%	5.9%	3	80	4	0	4	84	4.8%	5.4%	6
20:00-21:00	95	0	2	2	97	2.1%	4.2%	5	48	3	2	5	53	9.4%	3.4%	5
21:00-22:00	53	0	0	0	53	0.0%	2.3%	2	35	2	1	3	38	7.9%	2.4%	1
22:00-23:00	46	0	1	1	47	2.1%	2.1%	4	28	0	0	0	28	0.0%	1.8%	1
23:00-00:00	41	0	2	2	43	4.7%	1.9%	1	22	0	0	0	22	0.0%	1.4%	2
00:00-01:00	27	0	1	1	28	3.6%	1.2%	4	6	0	3	3	9	33.3%	0.6%	2
01:00-02:00	26	0	0	0	26	0.0%	1.1%	5	6	1	3	4	10	40.0%	0.6%	2
02:00-03:00	16	0	1	1	17	5.9%	0.7%	4	4	0	4	4	8	50.0%	0.5%	2
03:00-04:00	9	0	2	2	11	18.2%	0.5%	1	5	0	4	4	9	44.4%	0.6%	4
04:00-05:00	19	0	3	3	22	13.6%	1.0%	2	9	0	2	2	11	18.2%	0.7%	6
05:00-06:00	33	1	12	13	46	28.3%	2.0%	2	27	4	2	6	33	18.2%	2.1%	4
06:00-07:00	55	9	8	17	72	23.6%	3.1%	1	66	16	2	18	84	21.4%	5.4%	6
昼12時間計	1,531	16	142	158	1,689	9.4%	73.9%	88	1,024	34	114	148	1,172	12.6%	75.1%	51
24時間合計	2,083	26	177	203	2,286	8.9%	100.0%	122	1,360	64	137	201	1,561	12.9%	100.0%	92

自動車類交通量集計表

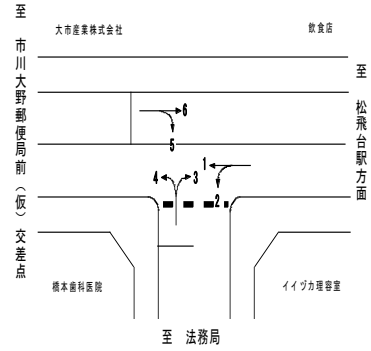
調査年月日：平成29年6月29日(木)

調査時間：7:00～翌7:00

天候：晴れ

調査地点名：No. 101 市川大野郵便局前(仮)

調査方向案内図



方向 分類 時間帯	5								6							
	小型車 [台]	バス [台]	大型貨 物車 [台]	大型車 計 [台]	自動車 類合計 [台]	大型車 混入率 [%]	時間 比率 [%]	二輪車 [台]	小型車 [台]	バス [台]	大型貨 物車 [台]	大型車 計 [台]	自動車 類合計 [台]	大型車 混入率 [%]	時間 比率 [%]	二輪車 [台]
07:00-08:00	102	5	7	12	114	10.5%	7.6%	2	156	3	11	14	170	8.2%	5.9%	15
08:00-09:00	73	3	6	9	82	11.0%	5.5%	4	154	10	2	12	166	7.2%	5.8%	13
09:00-10:00	76	5	10	15	91	16.5%	6.1%	2	175	9	4	13	188	6.9%	6.5%	5
10:00-11:00	70	3	22	25	95	26.3%	6.4%	4	149	3	7	10	159	6.3%	5.5%	11
11:00-12:00	77	2	12	14	91	15.4%	6.1%	3	161	4	9	13	174	7.5%	6.0%	9
12:00-13:00	63	4	10	14	77	18.2%	5.2%	5	157	3	18	21	178	11.8%	6.2%	13
13:00-14:00	65	4	9	13	78	16.7%	5.2%	7	147	4	11	15	162	9.3%	5.6%	6
14:00-15:00	85	3	9	12	97	12.4%	6.5%	3	137	6	9	15	152	9.9%	5.3%	14
15:00-16:00	72	7	4	11	83	13.3%	5.6%	2	164	5	11	16	180	8.9%	6.3%	13
16:00-17:00	60	8	2	10	70	14.3%	4.7%	4	166	9	6	15	181	8.3%	6.3%	12
17:00-18:00	115	3	2	5	120	4.2%	8.0%	3	194	9	7	16	210	7.6%	7.3%	13
18:00-19:00	100	7	2	9	109	8.3%	7.3%	6	195	9	2	11	206	5.3%	7.2%	12
19:00-20:00	85	5	2	7	92	7.6%	6.2%	5	174	6	4	10	184	5.4%	6.4%	14
20:00-21:00	48	3	2	5	53	9.4%	3.5%	2	124	3	1	4	128	3.1%	4.4%	10
21:00-22:00	33	2	2	4	37	10.8%	2.5%	2	89	4	1	5	94	5.3%	3.3%	5
22:00-23:00	29	2	0	2	31	6.5%	2.1%	1	63	0	0	0	63	0.0%	2.2%	2
23:00-00:00	9	1	1	2	11	18.2%	0.7%	0	44	0	0	0	44	0.0%	1.5%	5
00:00-01:00	6	0	0	0	6	0.0%	0.4%	9	27	0	1	1	28	3.6%	1.0%	1
01:00-02:00	11	0	3	3	14	21.4%	0.9%	3	22	0	0	0	22	0.0%	0.8%	2
02:00-03:00	3	0	0	0	3	0.0%	0.2%	0	13	0	0	0	13	0.0%	0.5%	0
03:00-04:00	6	0	2	2	8	25.0%	0.5%	2	8	0	0	0	8	0.0%	0.3%	0
04:00-05:00	10	0	0	0	10	0.0%	0.7%	2	22	0	0	0	22	0.0%	0.8%	0
05:00-06:00	36	0	4	4	40	10.0%	2.7%	1	41	0	6	6	47	12.8%	1.6%	4
06:00-07:00	80	0	3	3	83	3.6%	5.6%	3	93	1	4	5	98	5.1%	3.4%	3
昼12時間計	958	54	95	149	1,107	13.5%	74.0%	45	1,955	74	97	171	2,126	8.0%	73.9%	136
24時間合計	1,314	67	114	181	1,495	12.1%	100.0%	75	2,675	88	114	202	2,877	7.0%	100.0%	182

自動車類交通量集計表

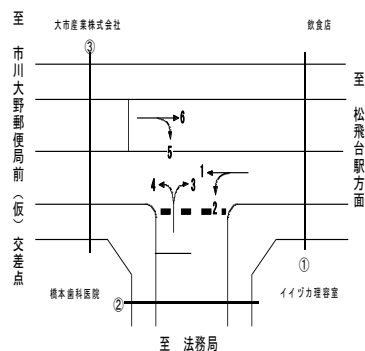
調査年月日：平成29年6月29日(木)

調査時間：7:00～翌7:00

天候：晴れ

調査地点名：No. 101 市川大野郵便局前(仮)

調査方向案内図



方向 分類 時間帯	①断面流入(1+2)								①断面流出(3+6)							
	小型車 [台]	バス [台]	大型貨 物車 [台]	大型車 計 [台]	自動車 類合計 [台]	大型車 混入率 [%]	時間 比率 [%]	二輪車 [台]	小型車 [台]	バス [台]	大型貨 物車 [台]	大型車 計 [台]	自動車 類合計 [台]	大型車 混入率 [%]	時間 比率 [%]	二輪車 [台]
07:00-08:00	370	7	22	29	399	7.3%	7.7%	22	282	5	23	28	310	9.0%	6.0%	16
08:00-09:00	348	11	22	33	381	8.7%	7.4%	25	277	10	22	32	309	10.4%	6.0%	24
09:00-10:00	276	7	20	27	303	8.9%	5.8%	19	295	9	18	27	322	8.4%	6.2%	11
10:00-11:00	266	8	27	35	301	11.6%	5.8%	18	269	3	20	23	292	7.9%	5.7%	17
11:00-12:00	307	5	20	25	332	7.5%	6.4%	17	294	4	25	29	323	9.0%	6.3%	15
12:00-13:00	253	5	21	26	279	9.3%	5.4%	22	270	4	31	35	305	11.5%	5.9%	17
13:00-14:00	241	9	13	22	263	8.4%	5.1%	11	269	8	24	32	301	10.6%	5.8%	13
14:00-15:00	253	6	17	23	276	8.3%	5.3%	13	235	9	22	31	266	11.7%	5.2%	26
15:00-16:00	265	12	16	28	293	9.6%	5.7%	14	304	8	21	29	333	8.7%	6.4%	20
16:00-17:00	313	8	12	20	333	6.0%	6.4%	28	313	9	11	20	333	6.0%	6.4%	21
17:00-18:00	333	7	13	20	353	5.7%	6.8%	17	349	12	12	24	373	6.4%	7.2%	22
18:00-19:00	291	11	7	18	309	5.8%	6.0%	28	329	9	10	19	348	5.5%	6.7%	22
19:00-20:00	244	7	13	20	264	7.6%	5.1%	14	306	6	7	13	319	4.1%	6.2%	17
20:00-21:00	178	4	3	7	185	3.8%	3.6%	9	219	3	3	6	225	2.7%	4.4%	15
21:00-22:00	118	2	0	2	120	1.7%	2.3%	6	142	4	1	5	147	3.4%	2.8%	7
22:00-23:00	86	3	0	3	89	3.4%	1.7%	7	109	0	1	1	110	0.9%	2.1%	6
23:00-00:00	60	2	4	6	66	9.1%	1.3%	5	85	0	2	2	87	2.3%	1.7%	6
00:00-01:00	50	1	1	2	52	3.8%	1.0%	1	54	0	2	2	56	3.6%	1.1%	5
01:00-02:00	31	0	3	3	34	8.8%	0.7%	4	48	0	0	0	48	0.0%	0.9%	7
02:00-03:00	17	0	4	4	21	19.0%	0.4%	6	29	0	1	1	30	3.3%	0.6%	4
03:00-04:00	14	0	4	4	18	22.2%	0.3%	3	17	0	2	2	19	10.5%	0.4%	1
04:00-05:00	42	0	3	3	45	6.7%	0.9%	3	41	0	3	3	44	6.8%	0.9%	2
05:00-06:00	124	0	15	15	139	10.8%	2.7%	10	74	1	18	19	93	20.4%	1.8%	6
06:00-07:00	306	2	20	22	328	6.7%	6.3%	14	148	10	12	22	170	12.9%	3.3%	4
昼12時間計	3,516	96	210	306	3,822	8.0%	73.7%	234	3,486	90	239	329	3,815	8.6%	73.9%	224
24時間合計	4,786	117	280	397	5,183	7.7%	100.0%	316	4,758	114	291	405	5,163	7.8%	100.0%	304

方向 分類 時間帯	①断面計(1+2+3+6)							
	小型車 [台]	バス [台]	大型貨 物車 [台]	大型車 計 [台]	自動車 類合計 [台]	大型車 混入率 [%]	時間 比率 [%]	二輪車 [台]
07:00-08:00	652	12	45	57	709	8.0%	6.9%	38
08:00-09:00	625	21	44	65	690	9.4%	6.7%	49
09:00-10:00	571	16	38	54	625	8.6%	6.0%	30
10:00-11:00	535	11	47	58	593	9.8%	5.7%	35
11:00-12:00	601	9	45	54	655	8.2%	6.3%	32
12:00-13:00	523	9	52	61	584	10.4%	5.6%	39
13:00-14:00	510	17	37	54	564	9.6%	5.5%	24
14:00-15:00	488	15	39	54	542	10.0%	5.2%	39
15:00-16:00	569	20	37	57	626	9.1%	6.1%	34
16:00-17:00	626	17	23	40	666	6.0%	6.4%	49
17:00-18:00	682	19	25	44	726	6.1%	7.0%	39
18:00-19:00	620	20	17	37	657	5.6%	6.4%	50
19:00-20:00	550	13	20	33	583	5.7%	5.6%	31
20:00-21:00	397	7	6	13	410	3.2%	4.0%	24
21:00-22:00	260	6	1	7	267	2.6%	2.6%	13
22:00-23:00	195	3	1	4	199	2.0%	1.9%	13
23:00-00:00	145	2	6	8	153	5.2%	1.5%	11
00:00-01:00	104	1	3	4	108	3.7%	1.0%	6
01:00-02:00	79	0	3	3	82	3.7%	0.8%	11
02:00-03:00	46	0	5	5	51	9.8%	0.5%	10
03:00-04:00	31	0	6	6	37	16.2%	0.4%	4
04:00-05:00	83	0	6	6	89	6.7%	0.9%	5
05:00-06:00	198	1	33	34	232	14.7%	2.2%	16
06:00-07:00	454	12	32	44	498	8.8%	4.8%	18
昼12時間計	7,002	186	449	635	7,637	8.3%	73.8%	458
24時間合計	9,544	231	571	802	10,346	7.8%	100.0%	620

自動車類交通量集計表

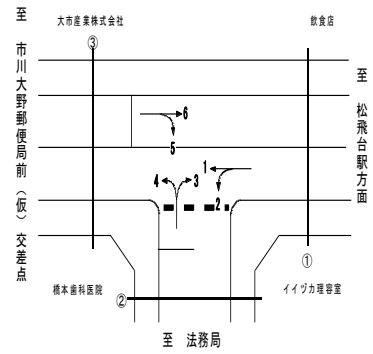
調査年月日：平成29年6月29日(木)

調査時間：7:00～翌7:00

天候：晴れ

調査地点名：No. 101 市川大野郵便局前(仮)

調査方向案内図



方向 分類 時間帯	②断面流入(3+4)								②断面流出(2+5)							
	小型車 [台]	バス [台]	大型貨 物車 [台]	大型車 計 [台]	自動車 類合計 [台]	大型車 混入率 [%]	時間 比率 [%]	二輪車 [台]	小型車 [台]	バス [台]	大型貨 物車 [台]	大型車 計 [台]	自動車 類合計 [台]	大型車 混入率 [%]	時間 比率 [%]	二輪車 [台]
07:00-08:00	234	10	19	29	263	11.0%	6.8%	6	266	5	22	27	293	9.2%	8.2%	8
08:00-09:00	216	2	27	29	245	11.8%	6.4%	17	214	4	16	20	234	8.5%	6.5%	11
09:00-10:00	218	1	32	33	251	13.1%	6.5%	11	178	7	22	29	207	14.0%	5.8%	8
10:00-11:00	221	1	29	30	251	12.0%	6.5%	8	191	5	35	40	231	17.3%	6.4%	9
11:00-12:00	199	1	29	30	229	13.1%	6.0%	9	210	4	20	24	234	10.3%	6.5%	7
12:00-13:00	184	4	24	28	212	13.2%	5.5%	8	157	4	20	24	181	13.3%	5.0%	10
13:00-14:00	189	6	22	28	217	12.9%	5.6%	9	164	7	20	27	191	14.1%	5.3%	9
14:00-15:00	170	5	22	27	197	13.7%	5.1%	17	191	4	20	24	215	11.2%	6.0%	7
15:00-16:00	222	6	17	23	245	9.4%	6.4%	17	164	8	13	21	185	11.4%	5.2%	8
16:00-17:00	223	3	11	14	237	5.9%	6.2%	12	169	9	8	17	186	9.1%	5.2%	20
17:00-18:00	253	8	11	19	272	7.0%	7.1%	12	231	3	11	14	245	5.7%	6.8%	6
18:00-19:00	226	3	13	16	242	6.6%	6.3%	13	211	9	4	13	224	5.8%	6.2%	17
19:00-20:00	212	4	3	7	219	3.2%	5.7%	9	178	7	6	13	191	6.8%	5.3%	10
20:00-21:00	143	3	4	7	150	4.7%	3.9%	10	119	5	4	9	128	7.0%	3.6%	4
21:00-22:00	88	2	1	3	91	3.3%	2.4%	3	84	3	2	5	89	5.6%	2.5%	6
22:00-23:00	74	0	1	1	75	1.3%	1.9%	5	61	4	0	4	65	6.2%	1.8%	3
23:00-00:00	63	0	2	2	65	3.1%	1.7%	3	42	3	4	7	49	14.3%	1.4%	2
00:00-01:00	33	0	4	4	37	10.8%	1.0%	6	26	1	1	2	28	7.1%	0.8%	9
01:00-02:00	32	1	3	4	36	11.1%	0.9%	7	22	0	5	5	27	18.5%	0.8%	6
02:00-03:00	20	0	5	5	25	20.0%	0.6%	6	13	0	3	3	16	18.8%	0.4%	4
03:00-04:00	14	0	6	6	20	30.0%	0.5%	5	16	0	5	5	21	23.8%	0.6%	5
04:00-05:00	28	0	5	5	33	15.2%	0.9%	8	34	0	2	2	36	5.6%	1.0%	4
05:00-06:00	60	5	14	19	79	24.1%	2.1%	6	83	0	11	11	94	11.7%	2.6%	7
06:00-07:00	121	25	10	35	156	22.4%	4.1%	7	206	0	15	15	221	6.8%	6.2%	11
昼12時間計	2,555	50	256	306	2,861	10.7%	74.4%	139	2,346	69	211	280	2,626	10.7%	73.1%	120
24時間合計	3,443	90	314	404	3,847	10.5%	100.0%	214	3,230	92	269	361	3,591	10.1%	100.0%	191

方向 分類 時間帯	②断面計(3+4+2+5)							
	小型車 [台]	バス [台]	大型貨 物車 [台]	大型車 計 [台]	自動車 類合計 [台]	大型車 混入率 [%]	時間 比率 [%]	二輪車 [台]
07:00-08:00	500	15	41	56	556	10.1%	7.5%	14
08:00-09:00	430	6	43	49	479	10.2%	6.4%	28
09:00-10:00	396	8	54	62	458	13.5%	6.2%	19
10:00-11:00	412	6	64	70	482	14.5%	6.5%	17
11:00-12:00	409	5	49	54	463	11.7%	6.2%	16
12:00-13:00	341	8	44	52	393	13.2%	5.3%	18
13:00-14:00	353	13	42	55	408	13.5%	5.5%	18
14:00-15:00	361	9	42	51	412	12.4%	5.5%	24
15:00-16:00	386	14	30	44	430	10.2%	5.8%	25
16:00-17:00	392	12	19	31	423	7.3%	5.7%	32
17:00-18:00	484	11	22	33	517	6.4%	7.0%	18
18:00-19:00	437	12	17	29	466	6.2%	6.3%	30
19:00-20:00	390	11	9	20	410	4.9%	5.5%	19
20:00-21:00	262	8	8	16	278	5.8%	3.7%	14
21:00-22:00	172	5	3	8	180	4.4%	2.4%	9
22:00-23:00	135	4	1	5	140	3.6%	1.9%	8
23:00-00:00	105	3	6	9	114	7.9%	1.5%	5
00:00-01:00	59	1	5	6	65	9.2%	0.9%	15
01:00-02:00	54	1	8	9	63	14.3%	0.8%	13
02:00-03:00	33	0	8	8	41	19.5%	0.6%	10
03:00-04:00	30	0	11	11	41	26.8%	0.6%	10
04:00-05:00	62	0	7	7	69	10.1%	0.9%	12
05:00-06:00	143	5	25	30	173	17.3%	2.3%	13
06:00-07:00	327	25	25	50	377	13.3%	5.1%	18
昼12時間計	4,901	119	467	586	5,487	10.7%	73.8%	259
24時間合計	6,673	182	583	765	7,438	10.3%	100.0%	405

自動車類交通量集計表

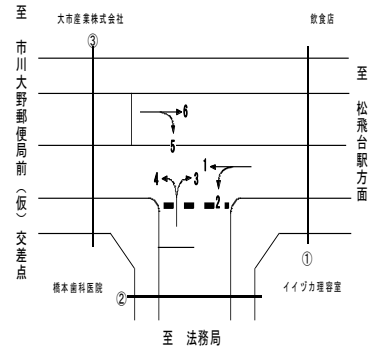
調査年月日：平成29年6月29日(木)

調査時間：7:00～翌7:00

天候：晴れ

調査地点名：No. 101 市川大野郵便局前(仮)

調査方向案内図



方向 分類 時間帯	③断面流入(5+6)								③断面流出(1+4)							
	小型車 [台]	バス [台]	大型貨 物車 [台]	大型車 計 [台]	自動車 類合計 [台]	大型車 混入率 [%]	時間 比率 [%]	二輪車 [台]	小型車 [台]	バス [台]	大型貨 物車 [台]	大型車 計 [台]	自動車 類合計 [台]	大型車 混入率 [%]	時間 比率 [%]	二輪車 [台]
07:00-08:00	258	8	18	26	284	9.2%	6.5%	17	314	15	14	29	343	8.5%	7.4%	21
08:00-09:00	227	13	8	21	248	8.5%	5.7%	17	300	12	19	31	331	9.4%	7.1%	24
09:00-10:00	251	14	14	28	279	10.0%	6.4%	7	272	6	26	32	304	10.5%	6.5%	18
10:00-11:00	219	6	29	35	254	13.8%	5.8%	15	246	7	30	37	283	13.1%	6.1%	15
11:00-12:00	238	6	21	27	265	10.2%	6.1%	12	240	4	25	29	269	10.8%	5.8%	16
12:00-13:00	220	7	28	35	255	13.7%	5.8%	18	230	8	22	30	260	11.5%	5.6%	21
13:00-14:00	212	8	20	28	240	11.7%	5.5%	13	209	8	11	19	228	8.3%	4.9%	11
14:00-15:00	222	9	18	27	249	10.8%	5.7%	17	219	7	15	22	241	9.1%	5.2%	14
15:00-16:00	236	12	15	27	263	10.3%	6.0%	15	255	14	14	28	283	9.9%	6.1%	18
16:00-17:00	226	17	8	25	251	10.0%	5.7%	16	280	10	12	22	302	7.3%	6.5%	15
17:00-18:00	309	12	9	21	330	6.4%	7.5%	16	315	12	10	22	337	6.5%	7.3%	17
18:00-19:00	295	16	4	20	315	6.3%	7.2%	18	272	12	10	22	294	7.5%	6.3%	20
19:00-20:00	259	11	6	17	276	6.2%	6.3%	19	231	9	9	18	249	7.2%	5.4%	15
20:00-21:00	172	6	3	9	181	5.0%	4.1%	12	155	5	3	8	163	4.9%	3.5%	12
21:00-22:00	122	6	3	9	131	6.9%	3.0%	7	102	3	1	4	106	3.8%	2.3%	3
22:00-23:00	92	2	0	2	94	2.1%	2.2%	3	82	1	0	1	83	1.2%	1.8%	6
23:00-00:00	53	1	1	2	55	3.6%	1.3%	5	49	0	1	1	50	2.0%	1.1%	5
00:00-01:00	33	0	1	1	34	2.9%	0.8%	10	36	0	3	3	39	7.7%	0.8%	3
01:00-02:00	33	0	3	3	36	8.3%	0.8%	5	26	1	4	5	31	16.1%	0.7%	3
02:00-03:00	16	0	0	0	16	0.0%	0.4%	0	11	0	5	5	16	31.3%	0.3%	4
03:00-04:00	14	0	2	2	16	12.5%	0.4%	2	9	0	5	5	14	35.7%	0.3%	4
04:00-05:00	32	0	0	0	32	0.0%	0.7%	2	27	0	3	3	30	10.0%	0.6%	7
05:00-06:00	77	0	10	10	87	11.5%	2.0%	5	104	4	10	14	118	11.9%	2.5%	8
06:00-07:00	173	1	7	8	181	4.4%	4.1%	6	246	18	10	28	274	10.2%	5.9%	12
昼12時間計	2,913	128	192	320	3,233	9.9%	73.9%	181	3,152	115	208	323	3,475	9.3%	74.8%	210
24時間合計	3,989	155	228	383	4,372	8.8%	100.0%	257	4,230	156	262	418	4,648	9.0%	100.0%	292

方向 分類 時間帯	③断面計(5+6+1+4)							
	小型車 [台]	バス [台]	大型貨 物車 [台]	大型車 計 [台]	自動車 類合計 [台]	大型車 混入率 [%]	時間 比率 [%]	二輪車 [台]
07:00-08:00	572	23	32	55	627	8.8%	7.0%	38
08:00-09:00	527	25	27	52	579	9.0%	6.4%	41
09:00-10:00	523	20	40	60	583	10.3%	6.5%	25
10:00-11:00	465	13	59	72	537	13.4%	6.0%	30
11:00-12:00	478	10	46	56	534	10.5%	5.9%	28
12:00-13:00	450	15	50	65	515	12.6%	5.7%	39
13:00-14:00	421	16	31	47	468	10.0%	5.2%	24
14:00-15:00	441	16	33	49	490	10.0%	5.4%	31
15:00-16:00	491	26	29	55	546	10.1%	6.1%	33
16:00-17:00	506	27	20	47	553	8.5%	6.1%	31
17:00-18:00	624	24	19	43	667	6.4%	7.4%	33
18:00-19:00	567	28	14	42	609	6.9%	6.8%	38
19:00-20:00	490	20	15	35	525	6.7%	5.8%	34
20:00-21:00	327	11	6	17	344	4.9%	3.8%	24
21:00-22:00	224	9	4	13	237	5.5%	2.6%	10
22:00-23:00	174	3	0	3	177	1.7%	2.0%	9
23:00-00:00	102	1	2	3	105	2.9%	1.2%	10
00:00-01:00	69	0	4	4	73	5.5%	0.8%	13
01:00-02:00	59	1	7	8	67	11.9%	0.7%	8
02:00-03:00	27	0	5	5	32	15.6%	0.4%	4
03:00-04:00	23	0	7	7	30	23.3%	0.3%	6
04:00-05:00	59	0	3	3	62	4.8%	0.7%	9
05:00-06:00	181	4	20	24	205	11.7%	2.3%	13
06:00-07:00	419	19	17	36	455	7.9%	5.0%	18
昼12時間計	6,065	243	400	643	6,708	9.6%	74.4%	391
24時間合計	8,219	311	490	801	9,020	8.9%	100.0%	549

自動車類交通量集計表

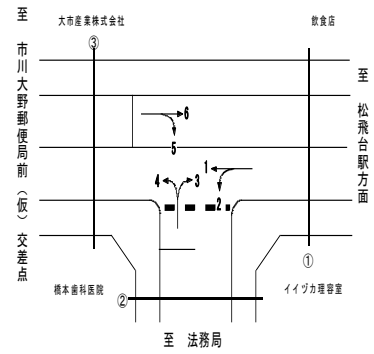
調査年月日：平成29年6月29日(木)

調査時間：7:00～翌7:00

天候：晴れ

調査地点名：No. 101 市川大野郵便局前(仮)

調査方向案内図



方向 分類 時間帯	地点計							二輪車 [台]
	小型車 [台]	バス [台]	大型貨 物車 [台]	大型車 計 [台]	自動車 類合計 [台]	大型車 混入率 [%]	時間 比率 [%]	
07:00-08:00	862	25	59	84	946	8.9%	7.1%	45
08:00-09:00	791	26	57	83	874	9.5%	6.5%	59
09:00-10:00	745	22	66	88	833	10.6%	6.2%	37
10:00-11:00	706	15	85	100	806	12.4%	6.0%	41
11:00-12:00	744	12	70	82	826	9.9%	6.2%	38
12:00-13:00	657	16	73	89	746	11.9%	5.6%	48
13:00-14:00	642	23	55	78	720	10.8%	5.4%	33
14:00-15:00	645	20	57	77	722	10.7%	5.4%	47
15:00-16:00	723	30	48	78	801	9.7%	6.0%	46
16:00-17:00	762	28	31	59	821	7.2%	6.1%	56
17:00-18:00	895	27	33	60	955	6.3%	7.1%	45
18:00-19:00	812	30	24	54	866	6.2%	6.5%	59
19:00-20:00	715	22	22	44	759	5.8%	5.7%	42
20:00-21:00	493	13	10	23	516	4.5%	3.9%	31
21:00-22:00	328	10	4	14	342	4.1%	2.6%	16
22:00-23:00	252	5	1	6	258	2.3%	1.9%	15
23:00-00:00	176	3	7	10	186	5.4%	1.4%	13
00:00-01:00	116	1	6	7	123	5.7%	0.9%	17
01:00-02:00	96	1	9	10	106	9.4%	0.8%	16
02:00-03:00	53	0	9	9	62	14.5%	0.5%	12
03:00-04:00	42	0	12	12	54	22.2%	0.4%	10
04:00-05:00	102	0	8	8	110	7.3%	0.8%	13
05:00-06:00	261	5	39	44	305	14.4%	2.3%	21
06:00-07:00	600	28	37	65	665	9.8%	5.0%	27
昼12時間計	8,984	274	658	932	9,916	9.4%	74.0%	554
24時間合計	12,218	362	822	1,184	13,402	8.8%	100.0%	787

自動車類交通量変動図

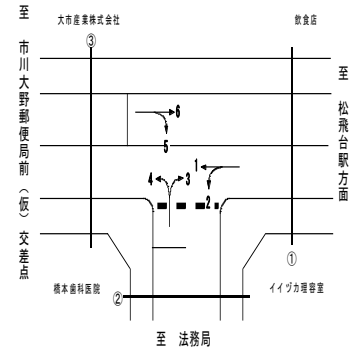
調査年月日：平成29年6月29日(木)

調査時間：7:00～翌7:00

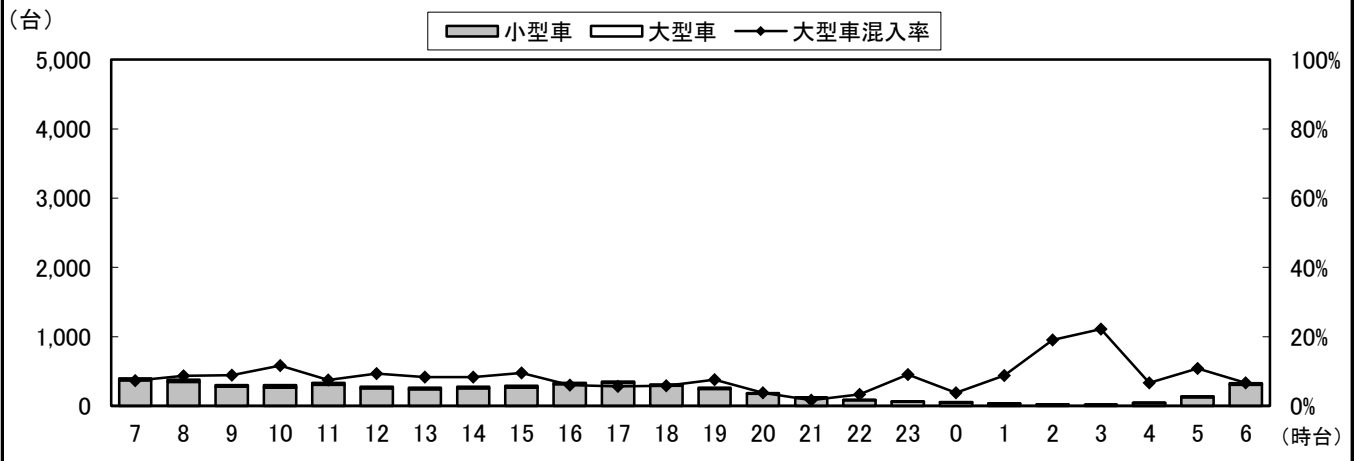
天候：晴れ

調査地点名：No. 101 市川大野郵便局前(仮)

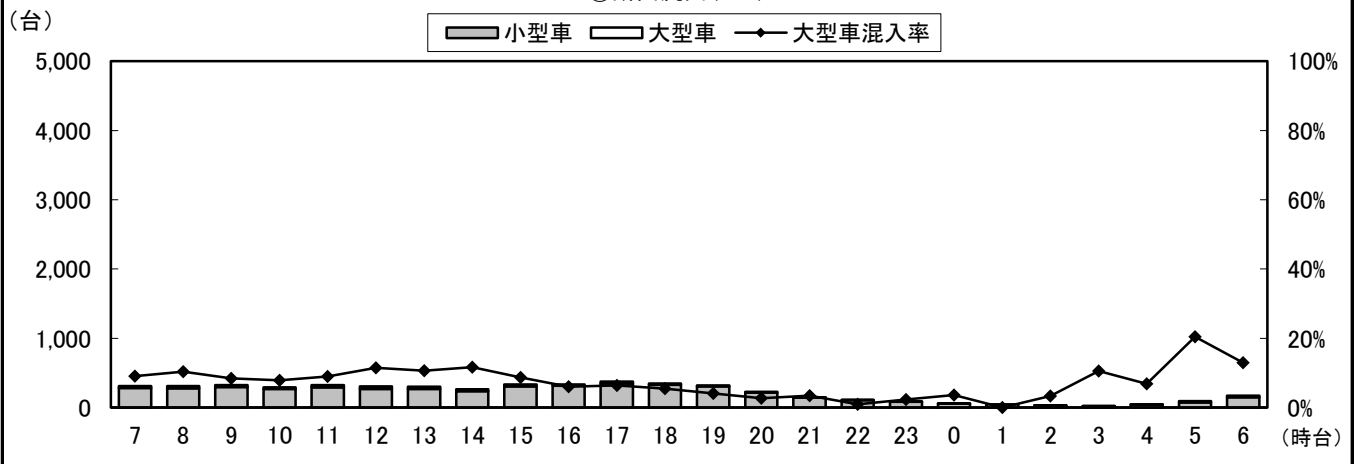
調査方向案内図



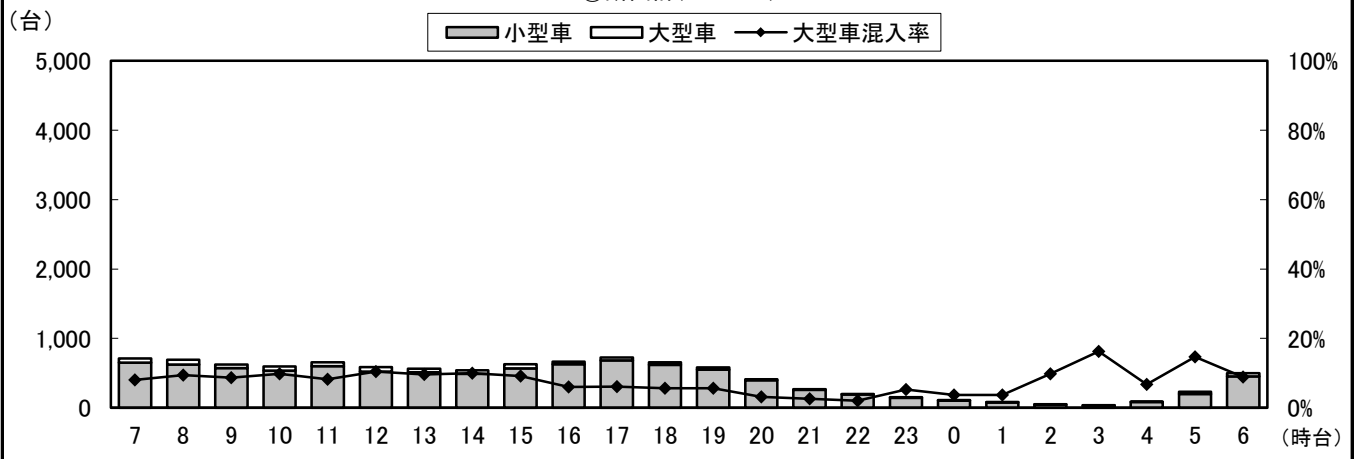
①断面流入(1+2)



①断面流出(3+6)



①断面計(1+2+3+6)



自動車類交通量変動図

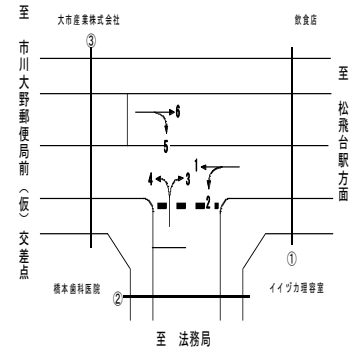
調査年月日：平成29年6月29日(木)

調査時間：7:00～翌7:00

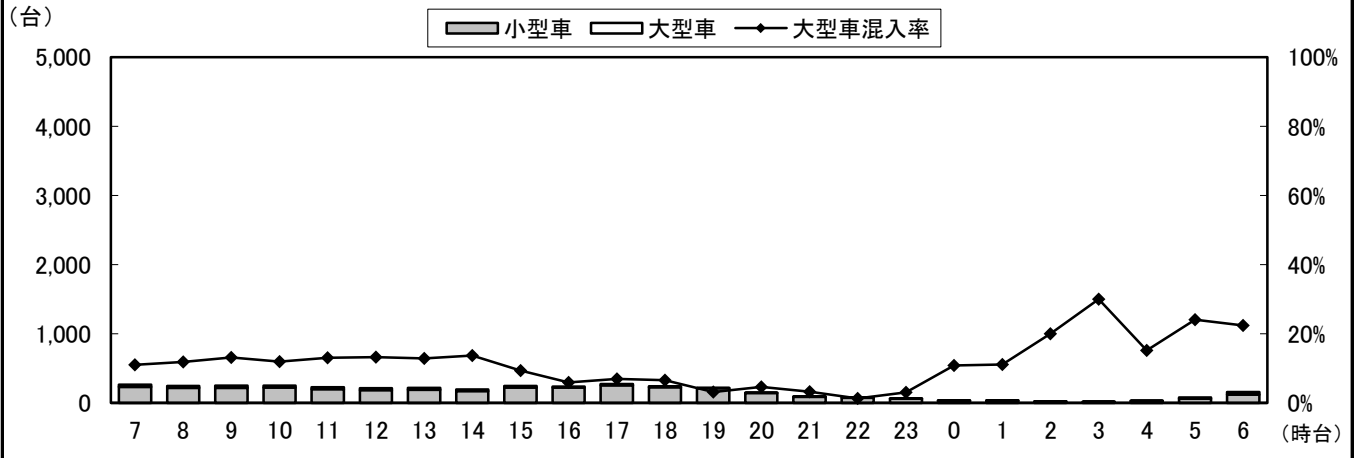
天候：晴れ

調査地点名：No. 101 市川大野郵便局前(仮)

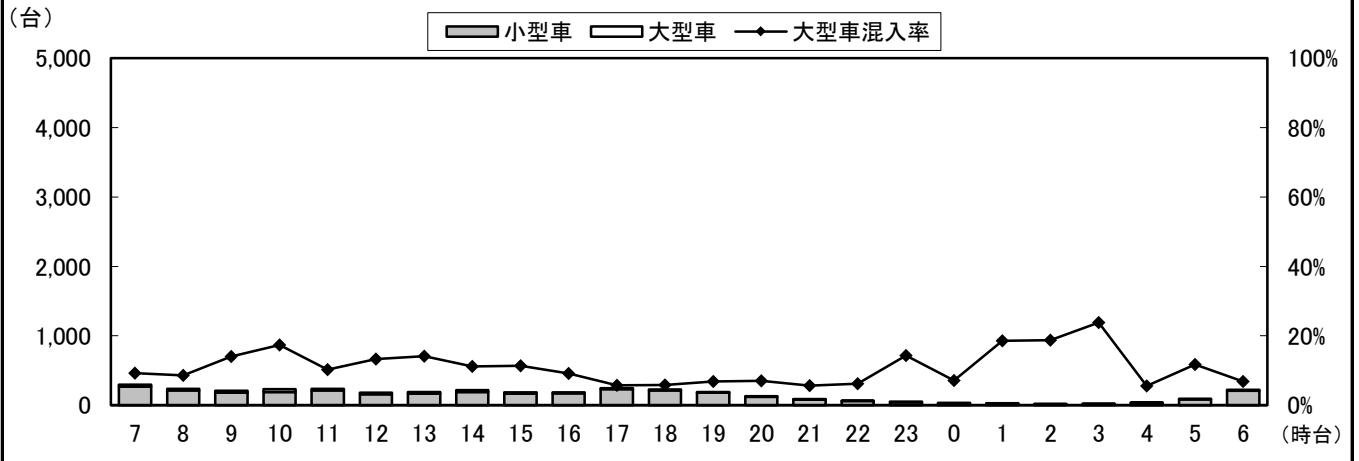
調査方向案内図



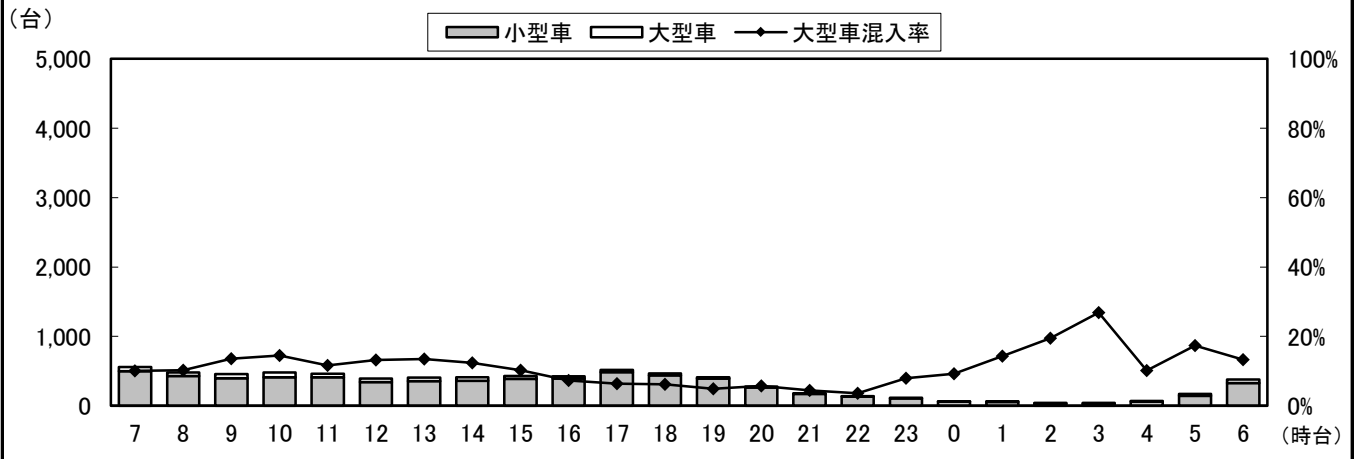
②断面流入(3+4)



②断面流出(2+5)



②断面計(3+4+2+5)



自動車類交通量変動図

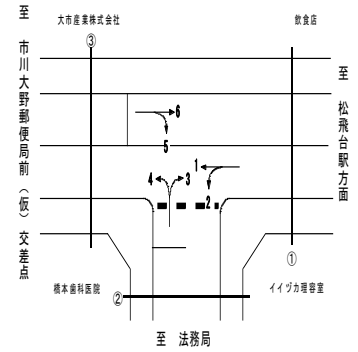
調査年月日：平成29年6月29日(木)

調査時間：7:00～翌7:00

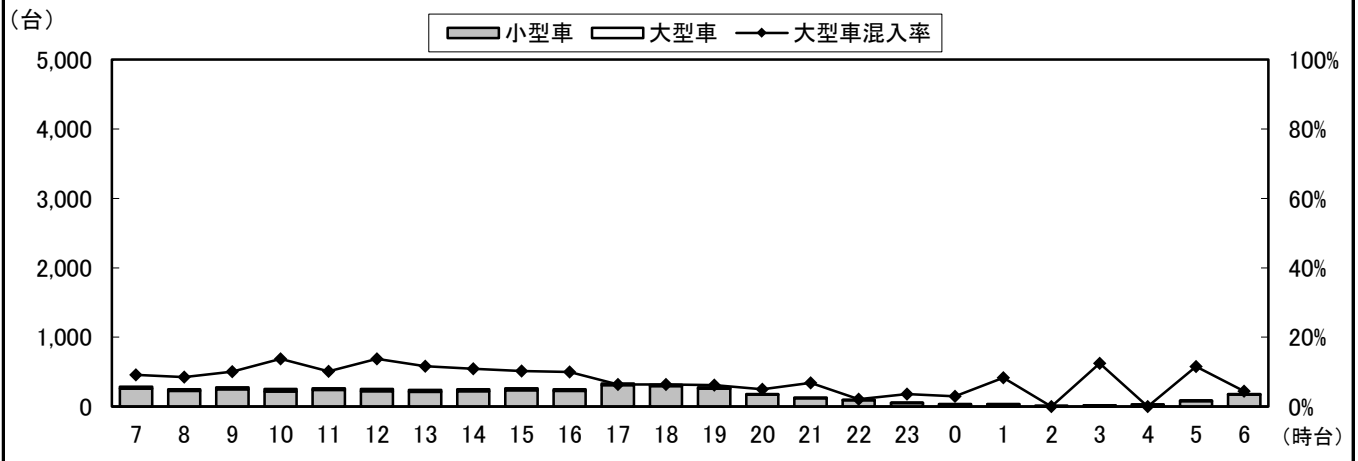
天候：晴れ

調査地点名：No. 101 市川大野郵便局前(仮)

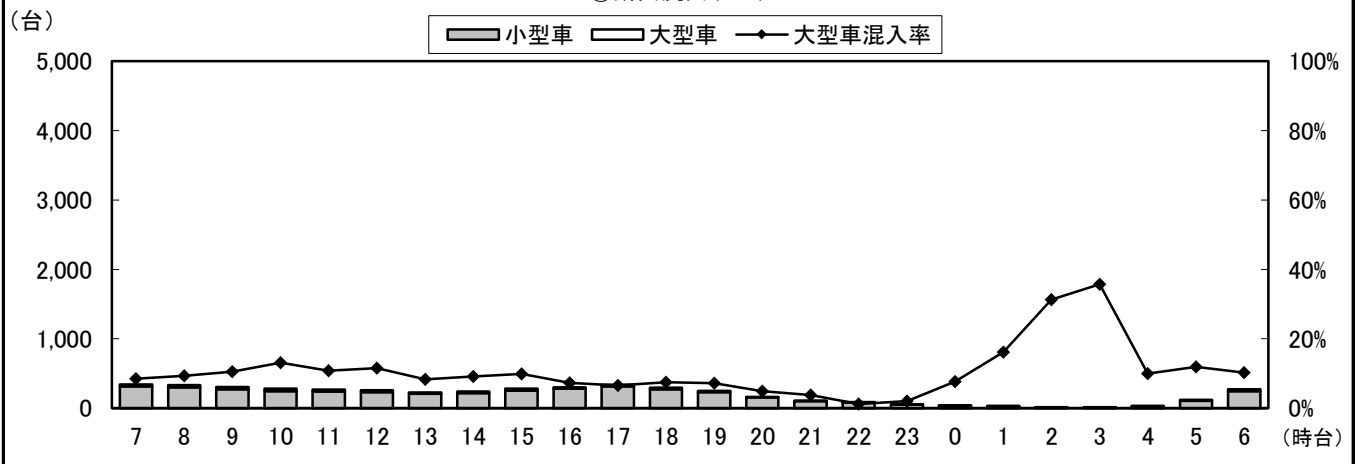
調査方向案内図



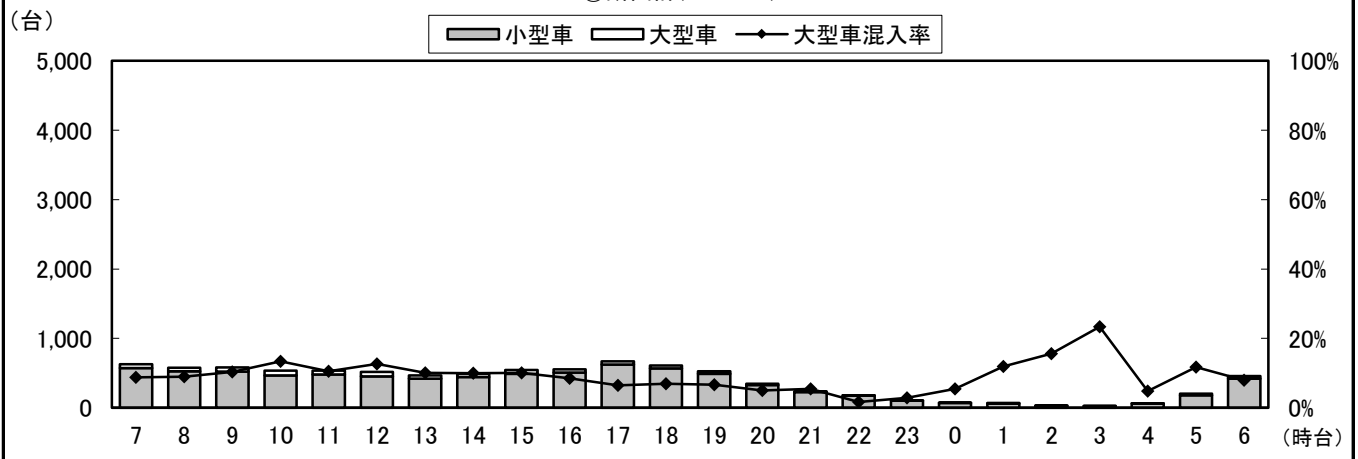
③断面流入(5+6)



③断面流出(1+4)



③断面計(5+6+1+4)



自動車類交通量変動図

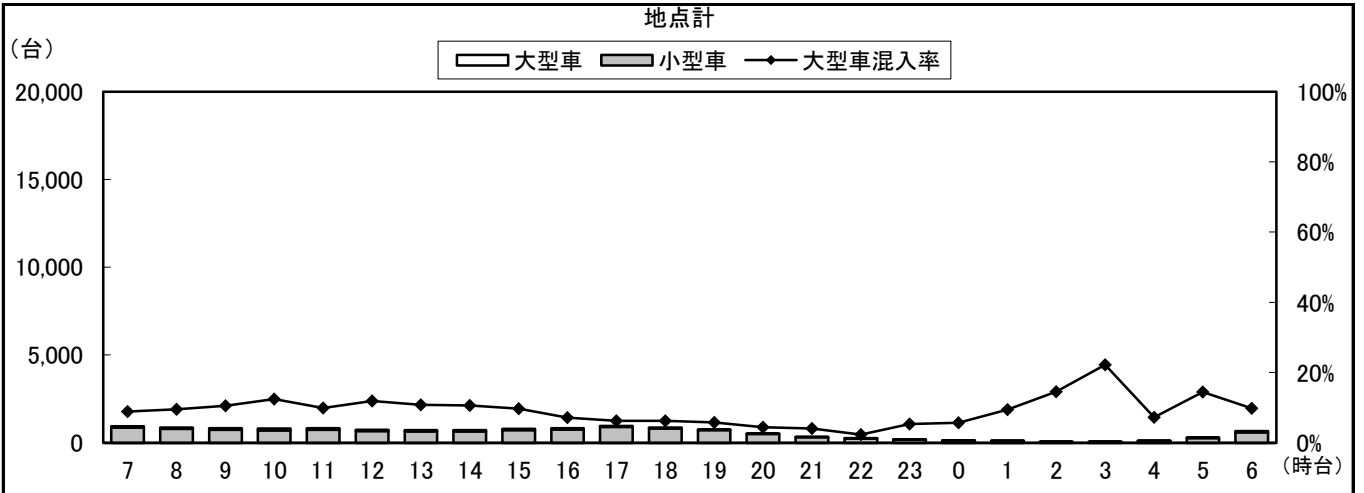
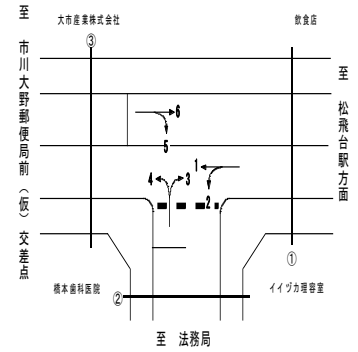
調査年月日：平成29年6月29日(木)

調査時間：7:00～翌7:00

天候：晴れ

調査地点名：No. 101 市川大野郵便局前(仮)

調査方向案内図



自動車類交通量集計表

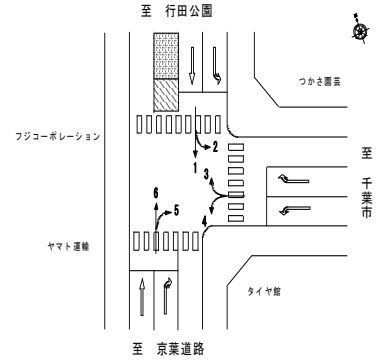
調査年月日：平成29年6月29日(木)

調査時間：7:00～翌7:00

天候：晴れ

調査地点名：No. 103 海神5丁目(仮)

調査方向案内図



方向 分類 時間帯	1								2							
	小型車 [台]	バス [台]	大型貨 物車 [台]	大型車 計 [台]	自動車 類合計 [台]	大型車 混入率 [%]	時間 比率 [%]	二輪車 [台]	小型車 [台]	バス [台]	大型貨 物車 [台]	大型車 計 [台]	自動車 類合計 [台]	大型車 混入率 [%]	時間 比率 [%]	二輪車 [台]
07:00-08:00	211	2	23	25	236	10.6%	6.2%	99	165	3	13	16	181	8.8%	5.3%	17
08:00-09:00	199	2	18	20	219	9.1%	5.7%	49	196	1	20	21	217	9.7%	6.3%	19
09:00-10:00	200	1	25	26	226	11.5%	5.9%	18	215	1	19	20	235	8.5%	6.9%	15
10:00-11:00	185	0	26	26	211	12.3%	5.5%	14	238	0	22	22	260	8.5%	7.6%	11
11:00-12:00	181	1	22	23	204	11.3%	5.4%	13	214	0	11	11	225	4.9%	6.6%	10
12:00-13:00	196	1	19	20	216	9.3%	5.7%	14	178	0	12	12	190	6.3%	5.5%	14
13:00-14:00	184	2	23	25	209	12.0%	5.5%	9	189	1	14	15	204	7.4%	6.0%	8
14:00-15:00	156	2	19	21	177	11.9%	4.6%	11	202	0	9	9	211	4.3%	6.2%	10
15:00-16:00	187	1	16	17	204	8.3%	5.4%	12	175	1	15	16	191	8.4%	5.6%	12
16:00-17:00	189	2	13	15	204	7.4%	5.4%	12	195	1	8	9	204	4.4%	6.0%	11
17:00-18:00	202	1	17	18	220	8.2%	5.8%	13	227	0	7	7	234	3.0%	6.8%	13
18:00-19:00	183	0	20	20	203	9.9%	5.3%	15	178	0	5	5	183	2.7%	5.3%	11
19:00-20:00	152	1	8	9	161	5.6%	4.2%	14	169	0	2	2	171	1.2%	5.0%	10
20:00-21:00	143	1	4	5	148	3.4%	3.9%	19	125	1	5	6	131	4.6%	3.8%	8
21:00-22:00	102	1	3	4	106	3.8%	2.8%	3	97	0	2	2	99	2.0%	2.9%	12
22:00-23:00	79	2	2	4	83	4.8%	2.2%	9	64	0	6	6	70	8.6%	2.0%	4
23:00-00:00	43	0	2	2	45	4.4%	1.2%	3	53	0	2	2	55	3.6%	1.6%	3
00:00-01:00	36	0	5	5	41	12.2%	1.1%	0	33	0	6	6	39	15.4%	1.1%	2
01:00-02:00	39	0	2	2	41	4.9%	1.1%	1	29	0	9	9	38	23.7%	1.1%	1
02:00-03:00	29	0	3	3	32	9.4%	0.8%	6	16	0	10	10	26	38.5%	0.8%	3
03:00-04:00	37	0	20	20	57	35.1%	1.5%	4	20	0	4	4	24	16.7%	0.7%	0
04:00-05:00	80	0	4	4	84	4.8%	2.2%	18	15	0	7	7	22	31.8%	0.6%	1
05:00-06:00	199	0	14	14	213	6.6%	5.6%	29	61	0	13	13	74	17.6%	2.2%	2
06:00-07:00	251	1	20	21	272	7.7%	7.1%	62	130	2	10	12	142	8.5%	4.1%	6
昼12時間計	2,273	15	241	256	2,529	10.1%	66.3%	279	2,372	8	155	163	2,535	6.4%	74.0%	151
24時間合計	3,463	21	328	349	3,812	9.2%	100.0%	447	3,184	11	231	242	3,426	7.1%	100.0%	203

方向 分類 時間帯	3								4							
	小型車 [台]	バス [台]	大型貨 物車 [台]	大型車 計 [台]	自動車 類合計 [台]	大型車 混入率 [%]	時間 比率 [%]	二輪車 [台]	小型車 [台]	バス [台]	大型貨 物車 [台]	大型車 計 [台]	自動車 類合計 [台]	大型車 混入率 [%]	時間 比率 [%]	二輪車 [台]
07:00-08:00	156	1	22	23	179	12.8%	5.4%	12	175	13	41	54	229	23.6%	5.3%	26
08:00-09:00	164	1	19	20	184	10.9%	5.5%	11	184	0	36	36	220	16.4%	5.1%	12
09:00-10:00	137	1	13	14	151	9.3%	4.5%	5	164	3	56	59	223	26.5%	5.2%	8
10:00-11:00	173	0	22	22	195	11.3%	5.8%	11	173	1	52	53	226	23.5%	5.2%	7
11:00-12:00	153	2	18	20	173	11.6%	5.2%	7	165	1	55	56	221	25.3%	5.1%	10
12:00-13:00	152	0	18	18	170	10.6%	5.1%	12	174	1	40	41	215	19.1%	5.0%	9
13:00-14:00	195	0	14	14	209	6.7%	6.3%	2	199	0	41	41	240	17.1%	5.6%	7
14:00-15:00	171	1	9	10	181	5.5%	5.4%	13	194	3	49	52	246	21.1%	5.7%	5
15:00-16:00	193	1	10	11	204	5.4%	6.1%	5	202	0	38	38	240	15.8%	5.6%	10
16:00-17:00	188	1	13	14	202	6.9%	6.1%	9	195	1	42	43	238	18.1%	5.5%	10
17:00-18:00	229	0	14	14	243	5.8%	7.3%	13	221	2	16	18	239	7.5%	5.5%	11
18:00-19:00	200	0	6	6	206	2.9%	6.2%	11	180	0	18	18	198	9.1%	4.6%	11
19:00-20:00	205	0	7	7	212	3.3%	6.4%	13	185	1	16	17	202	8.4%	4.7%	4
20:00-21:00	133	0	5	5	138	3.6%	4.1%	10	153	0	5	5	158	3.2%	3.7%	5
21:00-22:00	137	0	3	3	140	2.1%	4.2%	11	151	0	9	9	160	5.6%	3.7%	5
22:00-23:00	79	0	5	5	84	6.0%	2.5%	3	116	0	14	14	130	10.8%	3.0%	2
23:00-00:00	56	0	1	1	57	1.8%	1.7%	3	91	1	7	8	99	8.1%	2.3%	1
00:00-01:00	47	0	9	9	56	16.1%	1.7%	3	81	0	4	4	85	4.7%	2.0%	3
01:00-02:00	33	0	4	4	37	10.8%	1.1%	1	49	0	8	8	57	14.0%	1.3%	2
02:00-03:00	19	0	4	4	23	17.4%	0.7%	2	32	0	13	13	45	28.9%	1.0%	2
03:00-04:00	17	0	4	4	21	19.0%	0.6%	2	40	0	10	10	50	20.0%	1.2%	1
04:00-05:00	29	0	8	8	37	21.6%	1.1%	1	67	0	50	50	117	42.7%	2.7%	5
05:00-06:00	54	0	16	16	70	22.9%	2.1%	5	156	4	67	71	227	31.3%	5.3%	7
06:00-07:00	137	1	24	25	162	15.4%	4.9%	8	187	2	61	63	250	25.2%	5.8%	6
昼12時間計	2,111	8	178	186	2,297	8.1%	68.9%	111	2,226	25	484	509	2,735	18.6%	63.4%	126
24時間合計	3,057	9	268	277	3,334	8.3%	100.0%	173	3,534	33	748	781	4,315	18.1%	100.0%	169

自動車類交通量集計表

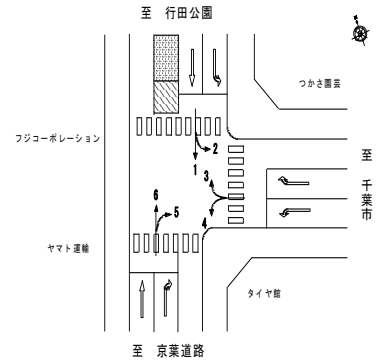
調査年月日：平成29年6月29日(木)

調査時間：7:00～翌7:00

天候：晴れ

調査地点名：No. 103 海神5丁目(仮)

調査方向案内図



方向 分類 時間帯	5								6							
	小型車 [台]	バス [台]	大型貨 物車 [台]	大型車 計 [台]	自動車 類合計 [台]	大型車 混入率 [%]	時間 比率 [%]	二輪車 [台]	小型車 [台]	バス [台]	大型貨 物車 [台]	大型車 計 [台]	自動車 類合計 [台]	大型車 混入率 [%]	時間 比率 [%]	二輪車 [台]
07:00-08:00	161	0	46	46	207	22.2%	4.4%	13	152	1	27	28	180	15.6%	3.7%	16
08:00-09:00	188	3	49	52	240	21.7%	5.1%	8	188	2	34	36	224	16.1%	4.6%	10
09:00-10:00	167	1	55	56	223	25.1%	4.7%	8	201	3	41	44	245	18.0%	5.0%	5
10:00-11:00	182	1	59	60	242	24.8%	5.1%	6	209	0	50	50	259	19.3%	5.3%	12
11:00-12:00	212	1	63	64	276	23.2%	5.9%	7	236	3	38	41	277	14.8%	5.6%	15
12:00-13:00	182	1	51	52	234	22.2%	5.0%	10	232	1	23	24	256	9.4%	5.2%	12
13:00-14:00	209	1	59	60	269	22.3%	5.7%	7	250	2	33	35	285	12.3%	5.8%	13
14:00-15:00	230	1	49	50	280	17.9%	5.9%	8	261	1	31	32	293	10.9%	6.0%	20
15:00-16:00	196	2	37	39	235	16.6%	5.0%	5	243	2	20	22	265	8.3%	5.4%	13
16:00-17:00	225	2	42	44	269	16.4%	5.7%	13	299	1	24	25	324	7.7%	6.6%	22
17:00-18:00	258	2	30	32	290	11.0%	6.2%	23	374	2	24	26	400	6.5%	8.1%	72
18:00-19:00	300	3	14	17	317	5.4%	6.7%	22	361	0	12	12	373	3.2%	7.6%	65
19:00-20:00	306	2	11	13	319	4.1%	6.8%	27	375	1	11	12	387	3.1%	7.9%	58
20:00-21:00	245	5	8	13	258	5.0%	5.5%	14	254	2	7	9	263	3.4%	5.3%	30
21:00-22:00	214	0	4	4	218	1.8%	4.6%	16	257	1	3	4	261	1.5%	5.3%	33
22:00-23:00	155	0	4	4	159	2.5%	3.4%	13	153	1	2	3	156	1.9%	3.2%	21
23:00-00:00	117	0	6	6	123	4.9%	2.6%	16	97	0	1	1	98	1.0%	2.0%	10
00:00-01:00	68	0	8	8	76	10.5%	1.6%	5	51	0	3	3	54	5.6%	1.1%	6
01:00-02:00	64	0	5	5	69	7.2%	1.5%	6	38	4	4	8	46	17.4%	0.9%	5
02:00-03:00	42	0	10	10	52	19.2%	1.1%	2	24	0	7	7	31	22.6%	0.6%	3
03:00-04:00	37	0	7	7	44	15.9%	0.9%	5	30	0	7	7	37	18.9%	0.8%	3
04:00-05:00	43	0	12	12	55	21.8%	1.2%	4	26	0	10	10	36	27.8%	0.7%	5
05:00-06:00	54	0	36	36	90	40.0%	1.9%	1	40	1	15	16	56	28.6%	1.1%	7
06:00-07:00	134	0	32	32	166	19.3%	3.5%	4	99	2	13	15	114	13.2%	2.3%	5
昼12時間計	2,510	18	554	572	3,082	18.6%	65.4%	130	3,006	18	357	375	3,381	11.1%	68.7%	275
24時間合計	3,989	25	697	722	4,711	15.3%	100.0%	243	4,450	30	440	470	4,920	9.6%	100.0%	461

自動車類交通量集計表

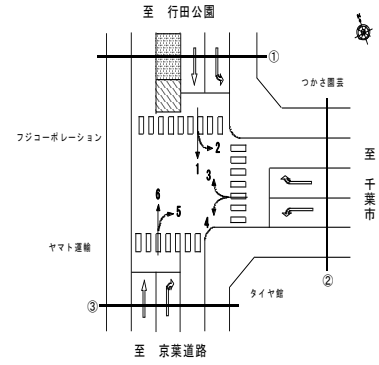
調査年月日：平成29年6月29日(木)

調査時間：7:00～翌7:00

天候：晴れ

調査地点名：No. 103 海神5丁目(仮)

調査方向案内図



方向 分類 時間帯	①断面流入(1+2)								①断面流出(3+6)							
	小型車 [台]	バス [台]	大型貨 物車 [台]	大型車 計 [台]	自動車 類合計 [台]	大型車 混入率 [%]	時間 比率 [%]	二輪車 [台]	小型車 [台]	バス [台]	大型貨 物車 [台]	大型車 計 [台]	自動車 類合計 [台]	大型車 混入率 [%]	時間 比率 [%]	二輪車 [台]
07:00-08:00	376	5	36	41	417	9.8%	5.8%	116	308	2	49	51	359	14.2%	4.3%	28
08:00-09:00	395	3	38	41	436	9.4%	6.0%	68	352	3	53	56	408	13.7%	4.9%	21
09:00-10:00	415	2	44	46	461	10.0%	6.4%	33	338	4	54	58	396	14.6%	4.8%	10
10:00-11:00	423	0	48	48	471	10.2%	6.5%	25	382	0	72	72	454	15.9%	5.5%	23
11:00-12:00	395	1	33	34	429	7.9%	5.9%	23	389	5	56	61	450	13.6%	5.5%	22
12:00-13:00	374	1	31	32	406	7.9%	5.6%	28	384	1	41	42	426	9.9%	5.2%	24
13:00-14:00	373	3	37	40	413	9.7%	5.7%	17	445	2	47	49	494	9.9%	6.0%	15
14:00-15:00	358	2	28	30	388	7.7%	5.4%	21	432	2	40	42	474	8.9%	5.7%	33
15:00-16:00	362	2	31	33	395	8.4%	5.5%	24	436	3	30	33	469	7.0%	5.7%	18
16:00-17:00	384	3	21	24	408	5.9%	5.6%	23	487	2	37	39	526	7.4%	6.4%	31
17:00-18:00	429	1	24	25	454	5.5%	6.3%	26	603	2	38	40	643	6.2%	7.8%	85
18:00-19:00	361	0	25	25	386	6.5%	5.3%	26	561	0	18	18	579	3.1%	7.0%	76
19:00-20:00	321	1	10	11	332	3.3%	4.6%	24	580	1	18	19	599	3.2%	7.3%	71
20:00-21:00	268	2	9	11	279	3.9%	3.9%	27	387	2	12	14	401	3.5%	4.9%	40
21:00-22:00	199	1	5	6	205	2.9%	2.8%	15	394	1	6	7	401	1.7%	4.9%	44
22:00-23:00	143	2	8	10	153	6.5%	2.1%	13	232	1	7	8	240	3.3%	2.9%	24
23:00-00:00	96	0	4	4	100	4.0%	1.4%	6	153	0	2	2	155	1.3%	1.9%	13
00:00-01:00	69	0	11	11	80	13.8%	1.1%	2	98	0	12	12	110	10.9%	1.3%	9
01:00-02:00	68	0	11	11	79	13.9%	1.1%	2	71	4	8	12	83	14.5%	1.0%	6
02:00-03:00	45	0	13	13	58	22.4%	0.8%	9	43	0	11	11	54	20.4%	0.7%	5
03:00-04:00	57	0	24	24	81	29.6%	1.1%	4	47	0	11	11	58	19.0%	0.7%	5
04:00-05:00	95	0	11	11	106	10.4%	1.5%	19	55	0	18	18	73	24.7%	0.9%	6
05:00-06:00	260	0	27	27	287	9.4%	4.0%	31	94	1	31	32	126	25.4%	1.5%	12
06:00-07:00	381	3	30	33	414	8.0%	5.7%	68	236	3	37	40	276	14.5%	3.3%	13
昼12時間計	4,645	23	396	419	5,064	8.3%	70.0%	430	5,117	26	535	561	5,678	9.9%	68.8%	386
24時間合計	6,647	32	559	591	7,238	8.2%	100.0%	650	7,507	39	708	747	8,254	9.1%	100.0%	634

方向 分類 時間帯	①断面計(1+2+3+6)							
	小型車 [台]	バス [台]	大型貨 物車 [台]	大型車 計 [台]	自動車 類合計 [台]	大型車 混入率 [%]	時間 比率 [%]	二輪車 [台]
07:00-08:00	684	7	85	92	776	11.9%	5.0%	144
08:00-09:00	747	6	91	97	844	11.5%	5.4%	89
09:00-10:00	753	6	98	104	857	12.1%	5.5%	43
10:00-11:00	805	0	120	120	925	13.0%	6.0%	48
11:00-12:00	784	6	89	95	879	10.8%	5.7%	45
12:00-13:00	758	2	72	74	832	8.9%	5.4%	52
13:00-14:00	818	5	84	89	907	9.8%	5.9%	32
14:00-15:00	790	4	68	72	862	8.4%	5.6%	54
15:00-16:00	798	5	61	66	864	7.6%	5.6%	42
16:00-17:00	871	5	58	63	934	6.7%	6.0%	54
17:00-18:00	1,032	3	62	65	1,097	5.9%	7.1%	111
18:00-19:00	922	0	43	43	965	4.5%	6.2%	102
19:00-20:00	901	2	28	30	931	3.2%	6.0%	95
20:00-21:00	655	4	21	25	680	3.7%	4.4%	67
21:00-22:00	593	2	11	13	606	2.1%	3.9%	59
22:00-23:00	375	3	15	18	393	4.6%	2.5%	37
23:00-00:00	249	0	6	6	255	2.4%	1.6%	19
00:00-01:00	167	0	23	23	190	12.1%	1.2%	11
01:00-02:00	139	4	19	23	162	14.2%	1.0%	8
02:00-03:00	88	0	24	24	112	21.4%	0.7%	14
03:00-04:00	104	0	35	35	139	25.2%	0.9%	9
04:00-05:00	150	0	29	29	179	16.2%	1.2%	25
05:00-06:00	354	1	58	59	413	14.3%	2.7%	43
06:00-07:00	617	6	67	73	690	10.6%	4.5%	81
昼12時間計	9,762	49	931	980	10,742	9.1%	69.3%	816
24時間合計	14,154	71	1,267	1,338	15,492	8.6%	100.0%	1,284

自動車類交通量集計表

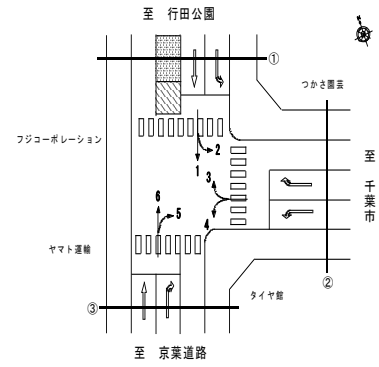
調査年月日：平成29年6月29日(木)

調査時間：7:00～翌7:00

天候：晴れ

調査地点名：No. 103 海神5丁目(仮)

調査方向案内図



方向 分類 時間帯	②断面流入(3+4)								②断面流出(2+5)							
	小型車 [台]	バス [台]	大型貨物車 [台]	大型車計 [台]	自動車類合計 [台]	大型車混入率 [%]	時間比率 [%]	二輪車 [台]	小型車 [台]	バス [台]	大型貨物車 [台]	大型車計 [台]	自動車類合計 [台]	大型車混入率 [%]	時間比率 [%]	二輪車 [台]
07:00-08:00	331	14	63	77	408	18.9%	5.3%	38	326	3	59	62	388	16.0%	4.8%	30
08:00-09:00	348	1	55	56	404	13.9%	5.3%	23	384	4	69	73	457	16.0%	5.6%	27
09:00-10:00	301	4	69	73	374	19.5%	4.9%	13	382	2	74	76	458	16.6%	5.6%	23
10:00-11:00	346	1	74	75	421	17.8%	5.5%	18	420	1	81	82	502	16.3%	6.2%	17
11:00-12:00	318	3	73	76	394	19.3%	5.2%	17	426	1	74	75	501	15.0%	6.2%	17
12:00-13:00	326	1	58	59	385	15.3%	5.0%	21	360	1	63	64	424	15.1%	5.2%	24
13:00-14:00	394	0	55	55	449	12.2%	5.9%	9	398	2	73	75	473	15.9%	5.8%	15
14:00-15:00	365	4	58	62	427	14.5%	5.6%	18	432	1	58	59	491	12.0%	6.0%	18
15:00-16:00	395	1	48	49	444	11.0%	5.8%	15	371	3	52	55	426	12.9%	5.2%	17
16:00-17:00	383	2	55	57	440	13.0%	5.8%	19	420	3	50	53	473	11.2%	5.8%	24
17:00-18:00	450	2	30	32	482	6.6%	6.3%	24	485	2	37	39	524	7.4%	6.4%	36
18:00-19:00	380	0	24	24	404	5.9%	5.3%	22	478	3	19	22	500	4.4%	6.1%	33
19:00-20:00	390	1	23	24	414	5.8%	5.4%	17	475	2	13	15	490	3.1%	6.0%	37
20:00-21:00	286	0	10	10	296	3.4%	3.9%	15	370	6	13	19	389	4.9%	4.8%	22
21:00-22:00	288	0	12	12	300	4.0%	3.9%	16	311	0	6	6	317	1.9%	3.9%	28
22:00-23:00	195	0	19	19	214	8.9%	2.8%	5	219	0	10	10	229	4.4%	2.8%	17
23:00-00:00	147	1	8	9	156	5.8%	2.0%	4	170	0	8	8	178	4.5%	2.2%	19
00:00-01:00	128	0	13	13	141	9.2%	1.8%	6	101	0	14	14	115	12.2%	1.4%	7
01:00-02:00	82	0	12	12	94	12.8%	1.2%	3	93	0	14	14	107	13.1%	1.3%	7
02:00-03:00	51	0	17	17	68	25.0%	0.9%	4	58	0	20	20	78	25.6%	1.0%	5
03:00-04:00	57	0	14	14	71	19.7%	0.9%	3	57	0	11	11	68	16.2%	0.8%	5
04:00-05:00	96	0	58	58	154	37.7%	2.0%	6	58	0	19	19	77	24.7%	0.9%	5
05:00-06:00	210	4	83	87	297	29.3%	3.9%	12	115	0	49	49	164	29.9%	2.0%	3
06:00-07:00	324	3	85	88	412	21.4%	5.4%	14	264	2	42	44	308	14.3%	3.8%	10
昼12時間計	4,337	33	662	695	5,032	13.8%	65.8%	237	4,882	26	709	735	5,617	13.1%	69.0%	281
24時間合計	6,591	42	1,016	1,058	7,649	13.8%	100.0%	342	7,173	36	928	964	8,137	11.8%	100.0%	446

方向 分類 時間帯	②断面計(3+4+2+5)							
	小型車 [台]	バス [台]	大型貨物車 [台]	大型車計 [台]	自動車類合計 [台]	大型車混入率 [%]	時間比率 [%]	二輪車 [台]
07:00-08:00	657	17	122	139	796	17.5%	5.0%	68
08:00-09:00	732	5	124	129	861	15.0%	5.5%	50
09:00-10:00	683	6	143	149	832	17.9%	5.3%	36
10:00-11:00	766	2	155	157	923	17.0%	5.8%	35
11:00-12:00	744	4	147	151	895	16.9%	5.7%	34
12:00-13:00	686	2	121	123	809	15.2%	5.1%	45
13:00-14:00	792	2	128	130	922	14.1%	5.8%	24
14:00-15:00	797	5	116	121	918	13.2%	5.8%	36
15:00-16:00	766	4	100	104	870	12.0%	5.5%	32
16:00-17:00	803	5	105	110	913	12.0%	5.8%	43
17:00-18:00	935	4	67	71	1,006	7.1%	6.4%	60
18:00-19:00	858	3	43	46	904	5.1%	5.7%	55
19:00-20:00	865	3	36	39	904	4.3%	5.7%	54
20:00-21:00	656	6	23	29	685	4.2%	4.3%	37
21:00-22:00	599	0	18	18	617	2.9%	3.9%	44
22:00-23:00	414	0	29	29	443	6.5%	2.8%	22
23:00-00:00	317	1	16	17	334	5.1%	2.1%	23
00:00-01:00	229	0	27	27	256	10.5%	1.6%	13
01:00-02:00	175	0	26	26	201	12.9%	1.3%	10
02:00-03:00	109	0	37	37	146	25.3%	0.9%	9
03:00-04:00	114	0	25	25	139	18.0%	0.9%	8
04:00-05:00	154	0	77	77	231	33.3%	1.5%	11
05:00-06:00	325	4	132	136	461	29.5%	2.9%	15
06:00-07:00	588	5	127	132	720	18.3%	4.6%	24
昼12時間計	9,219	59	1,371	1,430	10,649	13.4%	67.5%	518
24時間合計	13,764	78	1,944	2,022	15,786	12.8%	100.0%	788

自動車類交通量集計表

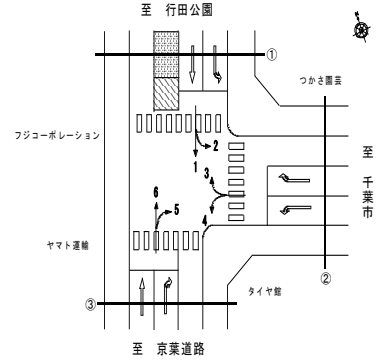
調査年月日：平成29年6月29日(木)

調査時間：7:00～翌7:00

天候：晴れ

調査地点名：No. 103 海神5丁目(仮)

調査方向案内図



方向 分類 時間帯	③断面流入(5+6)								③断面流出(1+4)							
	小型車 [台]	バス [台]	大型貨 物車 [台]	大型車 計 [台]	自動車 類合計 [台]	大型車 混入率 [%]	時間 比率 [%]	二輪車 [台]	小型車 [台]	バス [台]	大型貨 物車 [台]	大型車 計 [台]	自動車 類合計 [台]	大型車 混入率 [%]	時間 比率 [%]	二輪車 [台]
07:00-08:00	313	1	73	74	387	19.1%	4.0%	29	386	15	64	79	465	17.0%	5.7%	125
08:00-09:00	376	5	83	88	464	19.0%	4.8%	18	383	2	54	56	439	12.8%	5.4%	61
09:00-10:00	368	4	96	100	468	21.4%	4.9%	13	364	4	81	85	449	18.9%	5.5%	26
10:00-11:00	391	1	109	110	501	22.0%	5.2%	18	358	1	78	79	437	18.1%	5.4%	21
11:00-12:00	448	4	101	105	553	19.0%	5.7%	22	346	2	77	79	425	18.6%	5.2%	23
12:00-13:00	414	2	74	76	490	15.5%	5.1%	22	370	2	59	61	431	14.2%	5.3%	23
13:00-14:00	459	3	92	95	554	17.1%	5.8%	20	383	2	64	66	449	14.7%	5.5%	16
14:00-15:00	491	2	80	82	573	14.3%	5.9%	28	350	5	68	73	423	17.3%	5.2%	16
15:00-16:00	439	4	57	61	500	12.2%	5.2%	18	389	1	54	55	444	12.4%	5.5%	22
16:00-17:00	524	3	66	69	593	11.6%	6.2%	35	384	3	55	58	442	13.1%	5.4%	22
17:00-18:00	632	4	54	58	690	8.4%	7.2%	95	423	3	33	36	459	7.8%	5.6%	24
18:00-19:00	661	3	26	29	690	4.2%	7.2%	87	363	0	38	38	401	9.5%	4.9%	26
19:00-20:00	681	3	22	25	706	3.5%	7.3%	85	337	2	24	26	363	7.2%	4.5%	18
20:00-21:00	499	7	15	22	521	4.2%	5.4%	44	296	1	9	10	306	3.3%	3.8%	24
21:00-22:00	471	1	7	8	479	1.7%	5.0%	49	253	1	12	13	266	4.9%	3.3%	8
22:00-23:00	308	1	6	7	315	2.2%	3.3%	34	195	2	16	18	213	8.5%	2.6%	11
23:00-00:00	214	0	7	7	221	3.2%	2.3%	26	134	1	9	10	144	6.9%	1.8%	4
00:00-01:00	119	0	11	11	130	8.5%	1.3%	11	117	0	9	9	126	7.1%	1.6%	3
01:00-02:00	102	4	9	13	115	11.3%	1.2%	11	88	0	10	10	98	10.2%	1.2%	3
02:00-03:00	66	0	17	17	83	20.5%	0.9%	5	61	0	16	16	77	20.8%	0.9%	8
03:00-04:00	67	0	14	14	81	17.3%	0.8%	8	77	0	30	30	107	28.0%	1.3%	5
04:00-05:00	69	0	22	22	91	24.2%	0.9%	9	147	0	54	54	201	26.9%	2.5%	23
05:00-06:00	94	1	51	52	146	35.6%	1.5%	8	355	4	81	85	440	19.3%	5.4%	36
06:00-07:00	233	2	45	47	280	16.8%	2.9%	9	438	3	81	84	522	16.1%	6.4%	68
昼12時間計	5,516	36	911	947	6,463	14.7%	67.1%	405	4,499	40	725	765	5,264	14.5%	64.8%	405
24時間合計	8,439	55	1,137	1,192	9,631	12.4%	100.0%	704	6,997	54	1,076	1,130	8,127	13.9%	100.0%	616

方向 分類 時間帯	③断面計(5+6+1+4)							
	小型車 [台]	バス [台]	大型貨 物車 [台]	大型車 計 [台]	自動車 類合計 [台]	大型車 混入率 [%]	時間 比率 [%]	二輪車 [台]
07:00-08:00	699	16	137	153	852	18.0%	4.8%	154
08:00-09:00	759	7	137	144	903	15.9%	5.1%	79
09:00-10:00	732	8	177	185	917	20.2%	5.2%	39
10:00-11:00	749	2	187	189	938	20.1%	5.3%	39
11:00-12:00	794	6	178	184	978	18.8%	5.5%	45
12:00-13:00	784	4	133	137	921	14.9%	5.2%	45
13:00-14:00	842	5	156	161	1,003	16.1%	5.6%	36
14:00-15:00	841	7	148	155	996	15.6%	5.6%	44
15:00-16:00	828	5	111	116	944	12.3%	5.3%	40
16:00-17:00	908	6	121	127	1,035	12.3%	5.8%	57
17:00-18:00	1,055	7	87	94	1,149	8.2%	6.5%	119
18:00-19:00	1,024	3	64	67	1,091	6.1%	6.1%	113
19:00-20:00	1,018	5	46	51	1,069	4.8%	6.0%	103
20:00-21:00	795	8	24	32	827	3.9%	4.7%	68
21:00-22:00	724	2	19	21	745	2.8%	4.2%	57
22:00-23:00	503	3	22	25	528	4.7%	3.0%	45
23:00-00:00	348	1	16	17	365	4.7%	2.1%	30
00:00-01:00	236	0	20	20	256	7.8%	1.4%	14
01:00-02:00	190	4	19	23	213	10.8%	1.2%	14
02:00-03:00	127	0	33	33	160	20.6%	0.9%	13
03:00-04:00	144	0	44	44	188	23.4%	1.1%	13
04:00-05:00	216	0	76	76	292	26.0%	1.6%	32
05:00-06:00	449	5	132	137	586	23.4%	3.3%	44
06:00-07:00	671	5	126	131	802	16.3%	4.5%	77
昼12時間計	10,015	76	1,636	1,712	11,727	14.6%	66.0%	810
24時間合計	15,436	109	2,213	2,322	17,758	13.1%	100.0%	1,320

自動車類交通量集計表

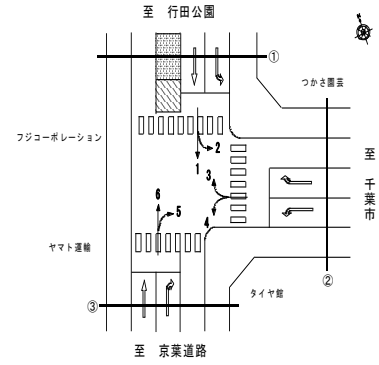
調査年月日：平成29年6月29日(木)

調査時間：7:00～翌7:00

天候：晴れ

調査地点名：No. 103 海神5丁目(仮)

調査方向案内図



方向 分類 時間帯	地点計							二輪車 [台]
	小型車 [台]	バス [台]	大型貨 物車 [台]	大型車 計 [台]	自動車 類合計 [台]	大型車 混入率 [%]	時間 比率 [%]	
07:00-08:00	1,020	20	172	192	1,212	15.8%	4.9%	183
08:00-09:00	1,119	9	176	185	1,304	14.2%	5.3%	109
09:00-10:00	1,084	10	209	219	1,303	16.8%	5.3%	59
10:00-11:00	1,160	2	231	233	1,393	16.7%	5.7%	61
11:00-12:00	1,161	8	207	215	1,376	15.6%	5.6%	62
12:00-13:00	1,114	4	163	167	1,281	13.0%	5.2%	71
13:00-14:00	1,226	6	184	190	1,416	13.4%	5.8%	46
14:00-15:00	1,214	8	166	174	1,388	12.5%	5.7%	67
15:00-16:00	1,196	7	136	143	1,339	10.7%	5.5%	57
16:00-17:00	1,291	8	142	150	1,441	10.4%	5.9%	77
17:00-18:00	1,511	7	108	115	1,626	7.1%	6.6%	145
18:00-19:00	1,402	3	75	78	1,480	5.3%	6.0%	135
19:00-20:00	1,392	5	55	60	1,452	4.1%	5.9%	126
20:00-21:00	1,053	9	34	43	1,096	3.9%	4.5%	86
21:00-22:00	958	2	24	26	984	2.6%	4.0%	80
22:00-23:00	646	3	33	36	682	5.3%	2.8%	52
23:00-00:00	457	1	19	20	477	4.2%	1.9%	36
00:00-01:00	316	0	35	35	351	10.0%	1.4%	19
01:00-02:00	252	4	32	36	288	12.5%	1.2%	16
02:00-03:00	162	0	47	47	209	22.5%	0.9%	18
03:00-04:00	181	0	52	52	233	22.3%	1.0%	15
04:00-05:00	260	0	91	91	351	25.9%	1.4%	34
05:00-06:00	564	5	161	166	730	22.7%	3.0%	51
06:00-07:00	938	8	160	168	1,106	15.2%	4.5%	91
昼12時間計	14,498	92	1,969	2,061	16,559	12.4%	67.5%	1,072
24時間合計	21,677	129	2,712	2,841	24,518	11.6%	100.0%	1,696

自動車類交通量変動図

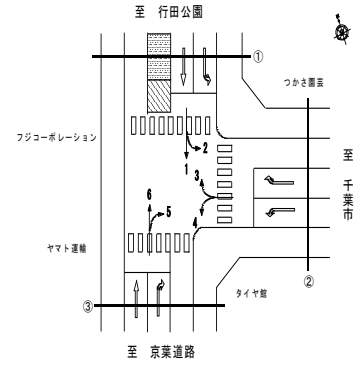
調査年月日：平成29年6月29日(木)

調査時間：7:00～翌7:00

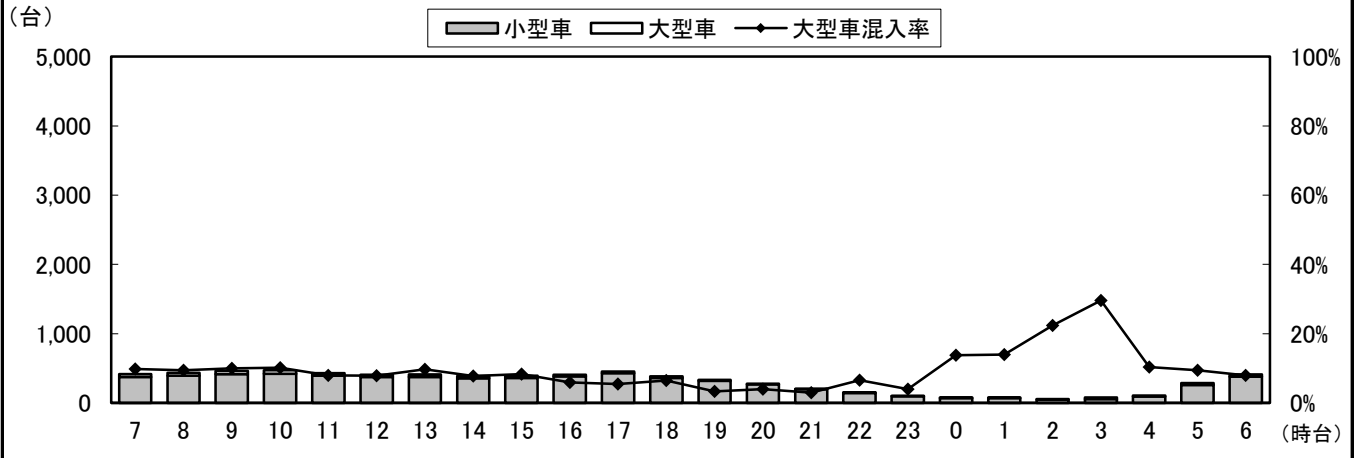
天候：晴れ

調査地点名：No. 103 海神5丁目(仮)

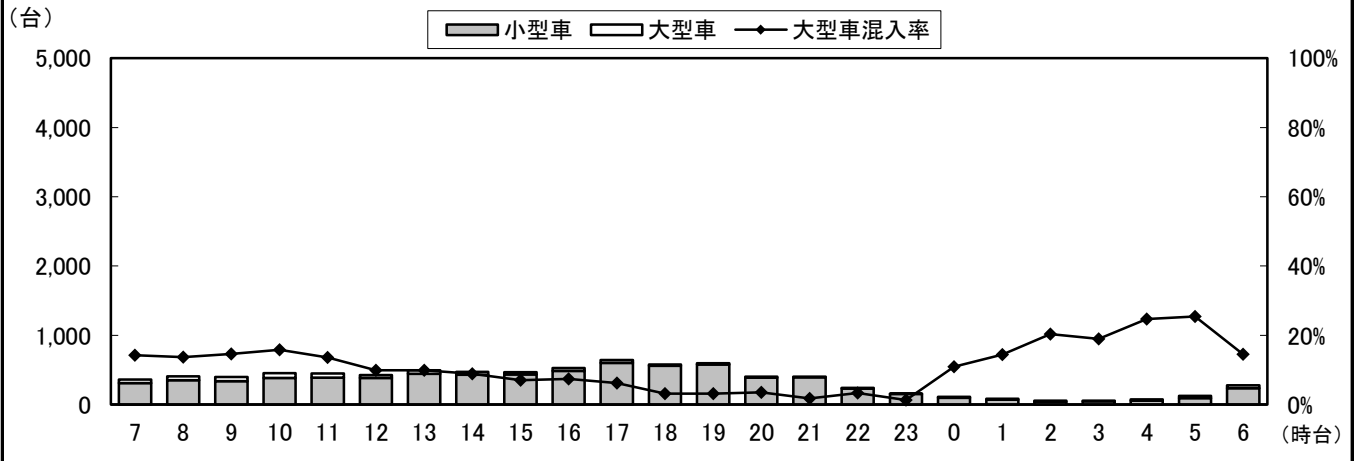
調査方向案内図



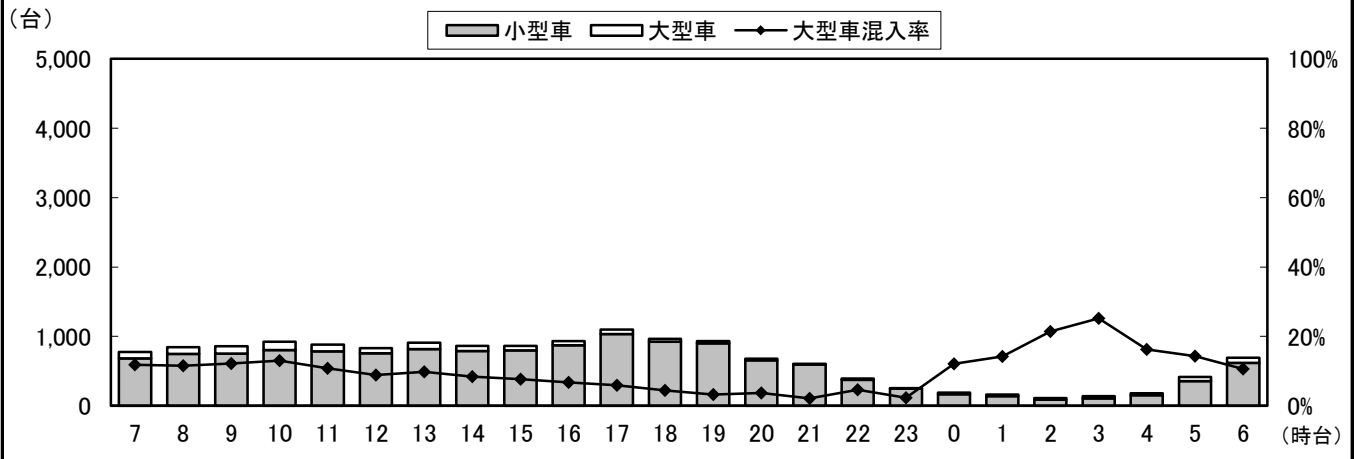
①断面流入(1+2)



①断面流出(3+6)



①断面計(1+2+3+6)



自動車類交通量変動図

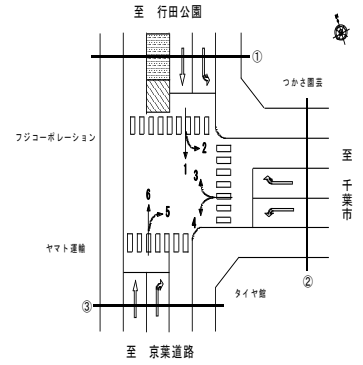
調査年月日：平成29年6月29日(木)

調査時間：7:00～翌7:00

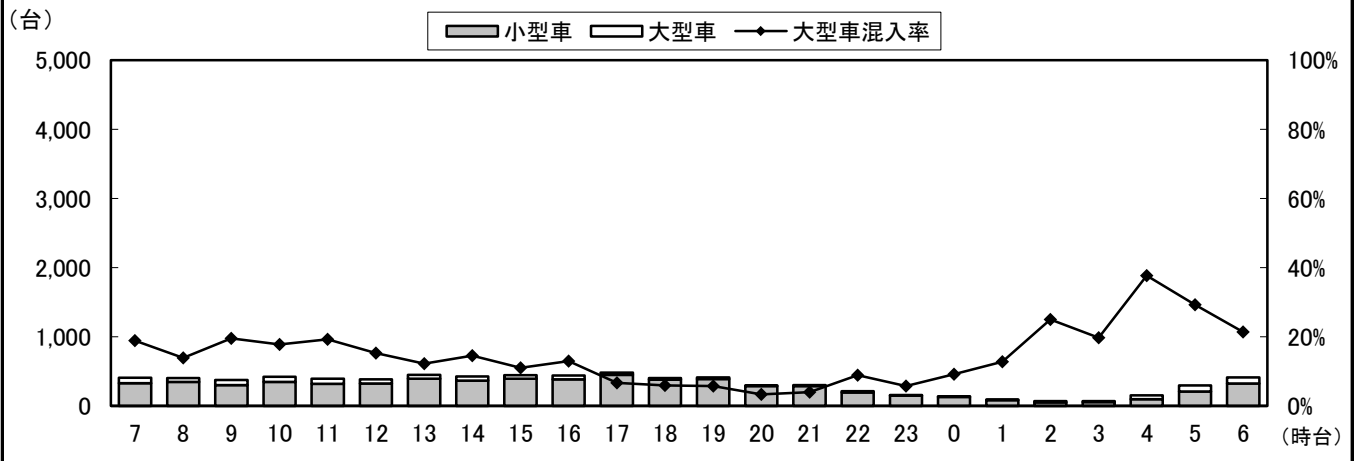
天候：晴れ

調査地点名：No. 103 海神5丁目(仮)

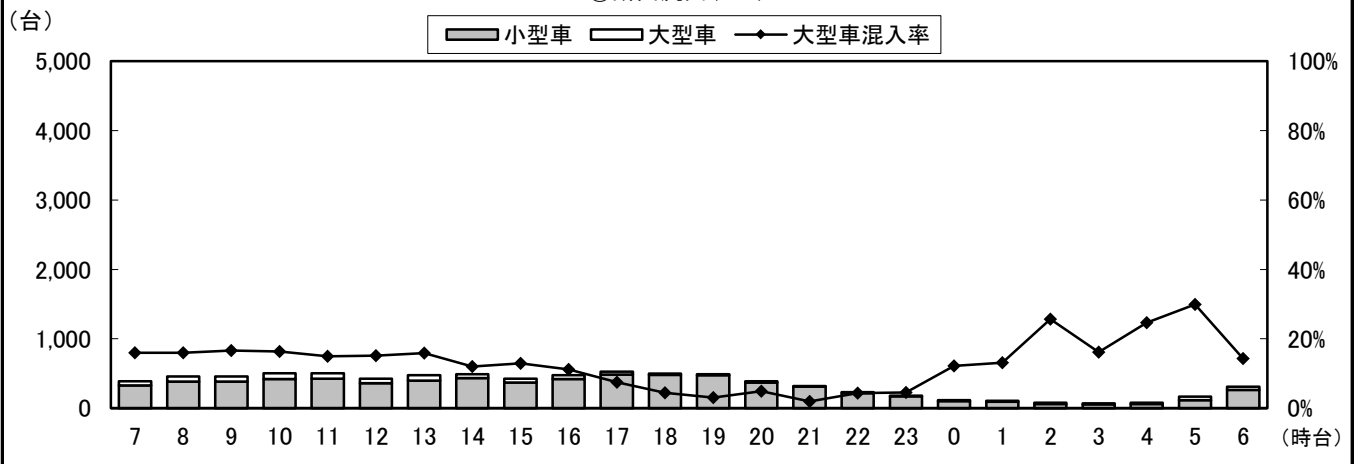
調査方向案内図



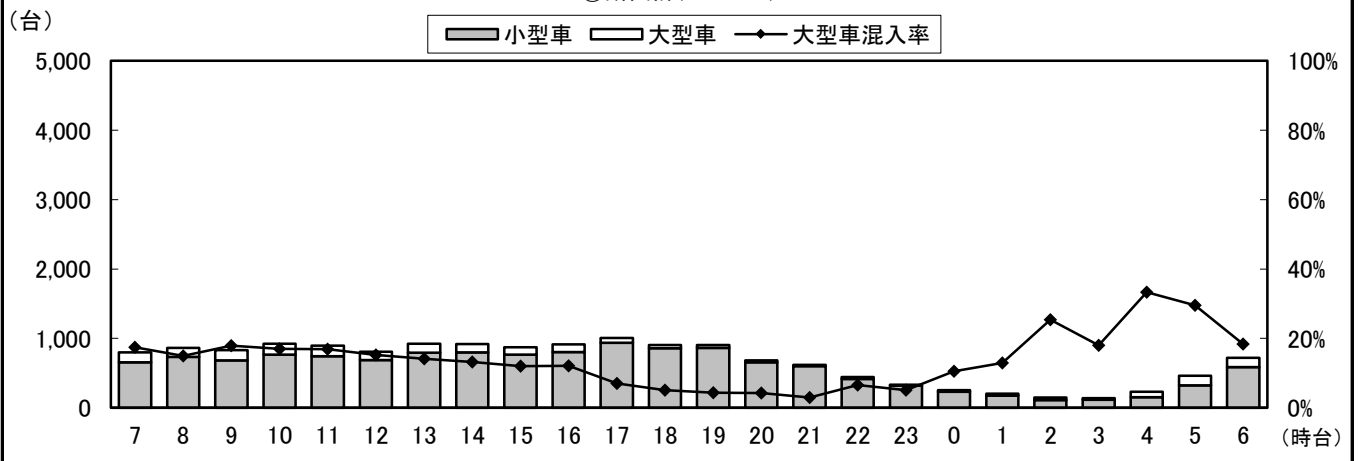
②断面流入(3+4)



②断面流出(2+5)



②断面計(3+4+2+5)



自動車類交通量変動図

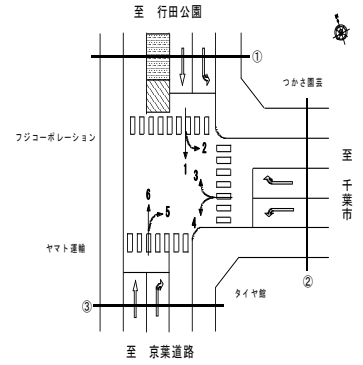
調査年月日：平成29年6月29日(木)

調査時間：7:00～翌7:00

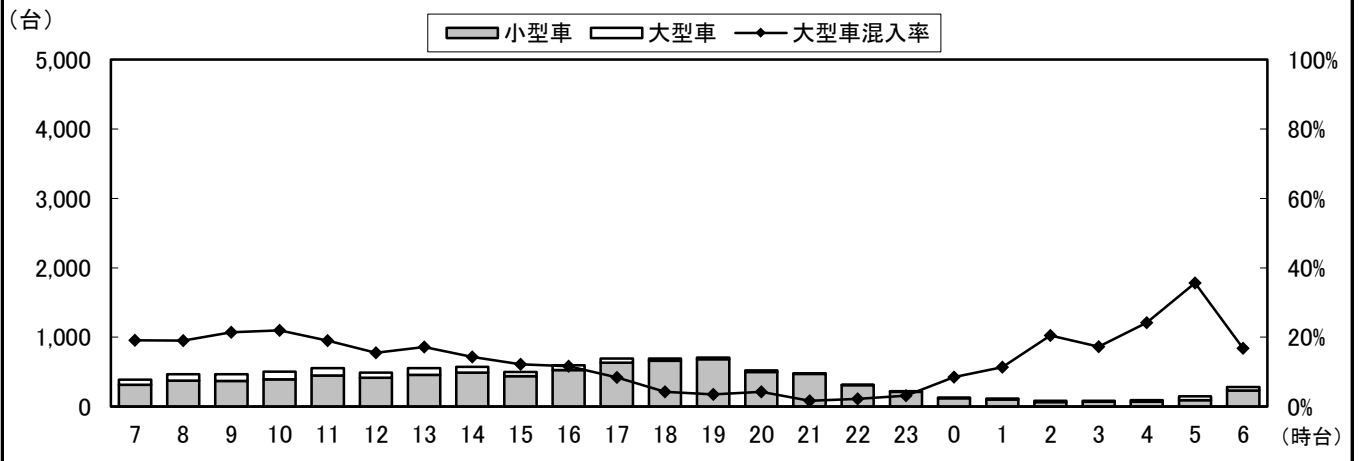
天候：晴れ

調査地点名：No. 103 海神5丁目(仮)

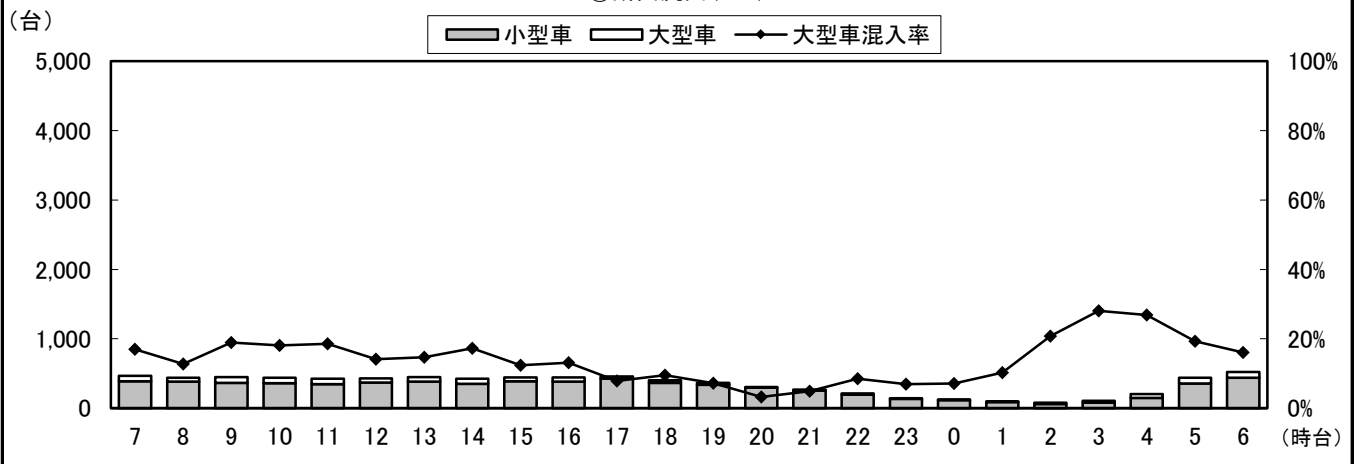
調査方向案内図



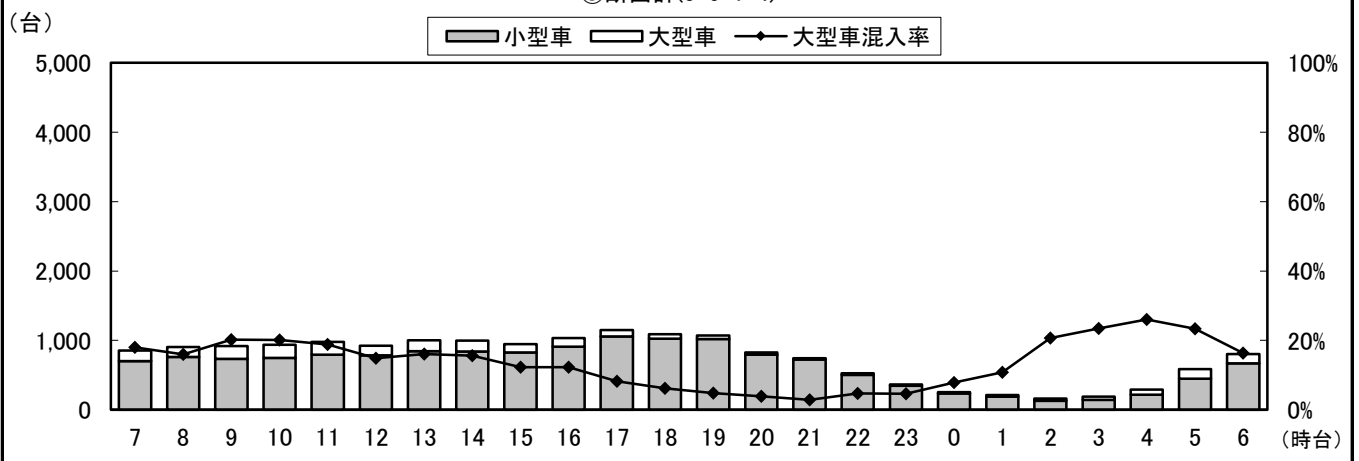
③断面流入(5+6)



③断面流出(1+4)



③断面計(5+6+1+4)



自動車類交通量変動図

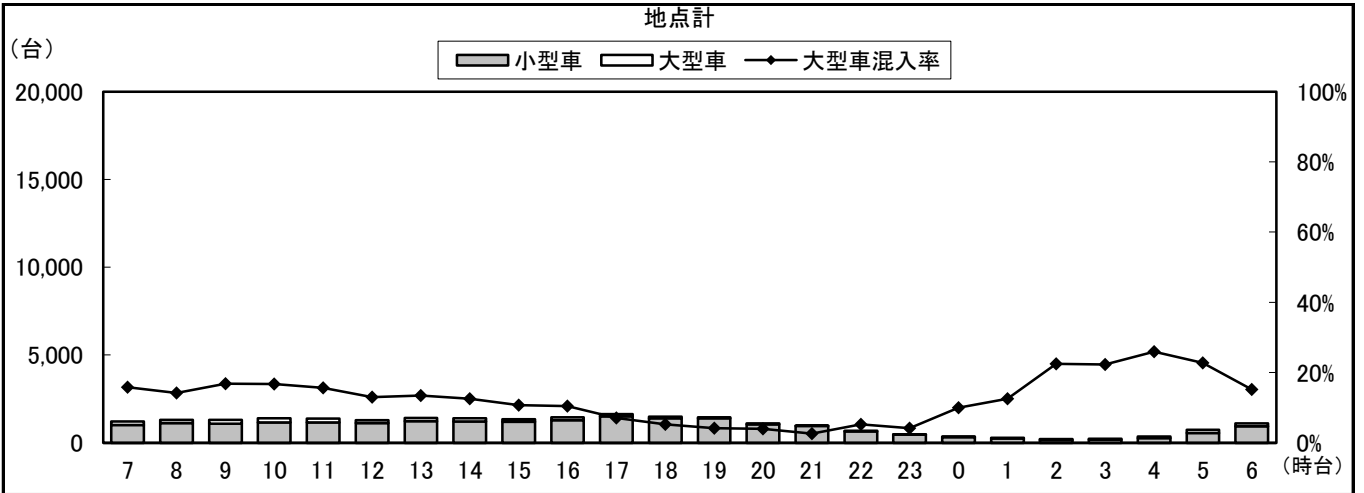
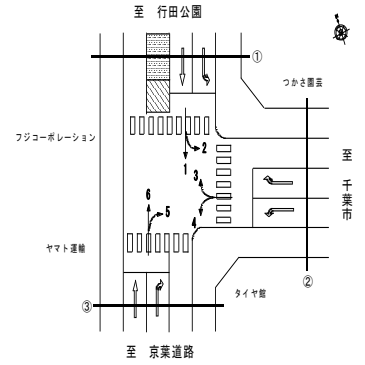
調査年月日：平成29年6月29日(木)

調査時間：7:00～翌7:00

天候：晴れ

調査地点名：No. 103 海神5丁目(仮)

調査方向案内図



自動車類交通量集計表

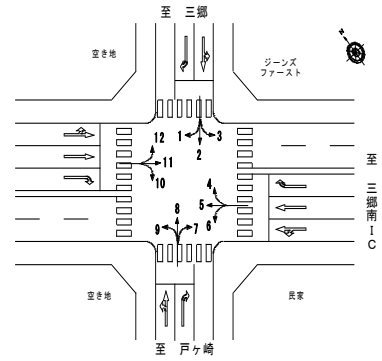
調査年月日：平成29年6月25日(日)

調査時間：3:00～翌3:00

天候：晴れ

調査地点名：No. 24 戸ヶ崎交番北

調査方向案内図



方向 分類 時間帯	1								2							
	小型車 [台]	バス [台]	大型貨 物車 [台]	大型車 計 [台]	自動車 類合計 [台]	大型車 混入率 [%]	時間 比率 [%]	二輪車 [台]	小型車 [台]	バス [台]	大型貨 物車 [台]	大型車 計 [台]	自動車 類合計 [台]	大型車 混入率 [%]	時間 比率 [%]	二輪車 [台]
03:00-04:00	8	0	1	1	9	11.1%	0.4%	1	32	0	8	8	40	20.0%	0.8%	1
04:00-05:00	7	0	0	0	7	0.0%	0.3%	1	40	0	4	4	44	9.1%	0.9%	2
05:00-06:00	23	0	1	1	24	4.2%	1.0%	0	54	0	6	6	60	10.0%	1.2%	2
06:00-07:00	62	0	5	5	67	7.5%	2.7%	1	94	0	9	9	103	8.7%	2.0%	5
07:00-08:00	67	0	11	11	78	14.1%	3.2%	5	110	0	7	7	117	6.0%	2.3%	6
08:00-09:00	110	0	5	5	115	4.3%	4.7%	3	172	0	7	7	179	3.9%	3.5%	7
09:00-10:00	118	0	5	5	123	4.1%	5.0%	4	232	0	3	3	235	1.3%	4.6%	8
10:00-11:00	135	0	4	4	139	2.9%	5.7%	3	258	0	9	9	267	3.4%	5.2%	12
11:00-12:00	143	0	3	3	146	2.1%	6.0%	1	322	0	13	13	335	3.9%	6.5%	10
12:00-13:00	148	0	3	3	151	2.0%	6.2%	4	331	0	8	8	339	2.4%	6.6%	11
13:00-14:00	162	0	4	4	166	2.4%	6.8%	4	345	1	3	4	349	1.1%	6.8%	9
14:00-15:00	156	0	8	8	164	4.9%	6.7%	7	379	0	6	6	385	1.6%	7.5%	7
15:00-16:00	165	0	1	1	166	0.6%	6.8%	4	373	2	4	6	379	1.6%	7.4%	8
16:00-17:00	228	1	7	8	236	3.4%	9.7%	4	412	0	8	8	420	1.9%	8.2%	7
17:00-18:00	256	0	4	4	260	1.5%	10.6%	5	427	0	3	3	430	0.7%	8.4%	15
18:00-19:00	195	0	3	3	198	1.5%	8.1%	4	370	0	8	8	378	2.1%	7.4%	11
19:00-20:00	116	1	3	4	120	3.3%	4.9%	2	331	0	7	7	338	2.1%	6.6%	8
20:00-21:00	99	1	2	3	102	2.9%	4.2%	3	246	1	3	4	250	1.6%	4.9%	4
21:00-22:00	52	0	4	4	56	7.1%	2.3%	2	172	0	2	2	174	1.1%	3.4%	5
22:00-23:00	45	0	2	2	47	4.3%	1.9%	3	111	1	6	7	118	5.9%	2.3%	4
23:00-00:00	28	0	2	2	30	6.7%	1.2%	1	79	0	6	6	85	7.1%	1.7%	2
00:00-01:00	13	0	2	2	15	13.3%	0.6%	1	30	0	5	5	35	14.3%	0.7%	1
01:00-02:00	18	0	4	4	22	18.2%	0.9%	2	25	0	14	14	39	35.9%	0.8%	2
02:00-03:00	1	0	2	2	3	66.7%	0.1%	1	21	0	17	17	38	44.7%	0.7%	2
昼12時間計	1,883	1	58	59	1,942	3.0%	79.5%	48	3,731	3	79	82	3,813	2.2%	74.2%	111
24時間合計	2,355	3	86	89	2,444	3.6%	100.0%	66	4,966	5	166	171	5,137	3.3%	100.0%	149

方向 分類 時間帯	3								4							
	小型車 [台]	バス [台]	大型貨 物車 [台]	大型車 計 [台]	自動車 類合計 [台]	大型車 混入率 [%]	時間 比率 [%]	二輪車 [台]	小型車 [台]	バス [台]	大型貨 物車 [台]	大型車 計 [台]	自動車 類合計 [台]	大型車 混入率 [%]	時間 比率 [%]	二輪車 [台]
03:00-04:00	2	0	0	0	2	0.0%	0.4%	0	5	0	1	1	6	16.7%	0.6%	0
04:00-05:00	2	0	0	0	2	0.0%	0.4%	0	5	0	0	0	5	0.0%	0.5%	0
05:00-06:00	4	0	0	0	4	0.0%	0.7%	0	6	0	1	1	7	14.3%	0.7%	0
06:00-07:00	16	2	0	2	18	11.1%	3.3%	0	25	0	0	0	25	0.0%	2.4%	1
07:00-08:00	14	2	0	2	16	12.5%	2.9%	0	20	1	1	2	22	9.1%	2.1%	0
08:00-09:00	26	0	0	0	26	0.0%	4.7%	0	32	1	1	2	34	5.9%	3.3%	1
09:00-10:00	25	1	0	1	26	3.8%	4.7%	0	77	0	2	2	79	2.5%	7.7%	1
10:00-11:00	35	0	1	1	36	2.8%	6.5%	4	76	0	2	2	78	2.6%	7.6%	0
11:00-12:00	35	0	0	0	35	0.0%	6.3%	1	97	1	3	4	101	4.0%	9.8%	1
12:00-13:00	35	1	2	3	38	7.9%	6.9%	1	78	0	2	2	80	2.5%	7.8%	1
13:00-14:00	45	0	0	0	45	0.0%	8.2%	1	93	0	1	1	94	1.1%	9.1%	0
14:00-15:00	47	0	0	0	47	0.0%	8.5%	0	70	0	2	2	72	2.8%	7.0%	0
15:00-16:00	42	1	1	2	44	4.5%	8.0%	0	69	1	2	3	72	4.2%	7.0%	2
16:00-17:00	41	0	0	0	41	0.0%	7.4%	0	77	0	0	0	77	0.0%	7.5%	1
17:00-18:00	39	0	0	0	39	0.0%	7.1%	1	81	0	0	0	81	0.0%	7.8%	2
18:00-19:00	39	0	0	0	39	0.0%	7.1%	1	58	1	1	2	60	3.3%	5.8%	1
19:00-20:00	31	2	2	4	35	11.4%	6.3%	2	48	1	0	1	49	2.0%	4.7%	1
20:00-21:00	20	0	0	0	20	0.0%	3.6%	1	28	0	0	0	28	0.0%	2.7%	0
21:00-22:00	13	0	1	1	14	7.1%	2.5%	0	25	0	0	0	25	0.0%	2.4%	0
22:00-23:00	5	0	0	0	5	0.0%	0.9%	0	14	0	1	1	15	6.7%	1.5%	1
23:00-00:00	6	0	1	1	7	14.3%	1.3%	0	12	0	0	0	12	0.0%	1.2%	0
00:00-01:00	4	0	0	0	4	0.0%	0.7%	0	4	0	0	0	4	0.0%	0.4%	0
01:00-02:00	4	0	0	0	4	0.0%	0.7%	0	5	0	1	1	6	16.7%	0.6%	1
02:00-03:00	4	0	1	1	5	20.0%	0.9%	0	0	0	0	0	0	0.0%	0.0%	1
昼12時間計	423	5	4	9	432	2.1%	78.3%	9	828	5	17	22	850	2.6%	82.4%	10
24時間合計	534	9	9	18	552	3.3%	100.0%	12	1,005	6	21	27	1,032	2.6%	100.0%	15

自動車類交通量集計表

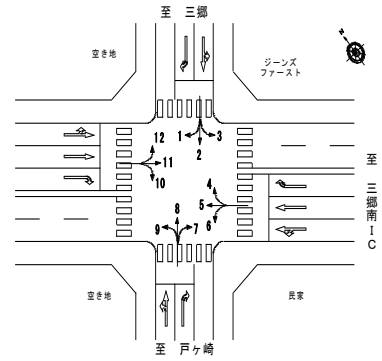
調査年月日：平成29年6月25日(日)

調査時間：3:00～翌3:00

天候：晴れ

調査地点名：No. 24 戸ヶ崎交番北

調査方向案内図



方向 分類 時間帯	5								6							
	小型車 [台]	バス [台]	大型貨 物車 [台]	大型車 計 [台]	自動車 類合計 [台]	大型車 混入率 [%]	時間 比率 [%]	二輪車 [台]	小型車 [台]	バス [台]	大型貨 物車 [台]	大型車 計 [台]	自動車 類合計 [台]	大型車 混入率 [%]	時間 比率 [%]	二輪車 [台]
03:00-04:00	21	0	8	8	29	27.6%	1.0%	1	4	0	0	0	4	0.0%	0.9%	0
04:00-05:00	17	0	2	2	19	10.5%	0.6%	1	4	0	2	2	6	33.3%	1.4%	0
05:00-06:00	34	0	3	3	37	8.1%	1.2%	1	4	1	0	1	5	20.0%	1.1%	0
06:00-07:00	56	1	5	6	62	9.7%	2.0%	1	5	2	1	3	8	37.5%	1.8%	1
07:00-08:00	113	1	6	7	120	5.8%	4.0%	8	15	1	3	4	19	21.1%	4.3%	1
08:00-09:00	146	2	11	13	159	8.2%	5.3%	4	16	1	0	1	17	5.9%	3.8%	0
09:00-10:00	167	1	16	17	184	9.2%	6.1%	1	20	4	1	5	25	20.0%	5.7%	0
10:00-11:00	192	1	14	15	207	7.2%	6.8%	1	23	1	1	2	25	8.0%	5.7%	0
11:00-12:00	192	2	14	16	208	7.7%	6.9%	3	28	1	0	1	29	3.4%	6.6%	0
12:00-13:00	210	4	10	14	224	6.3%	7.4%	4	30	0	1	1	31	3.2%	7.0%	0
13:00-14:00	197	1	15	16	213	7.5%	7.0%	1	29	1	1	2	31	6.5%	7.0%	0
14:00-15:00	192	1	6	7	199	3.5%	6.6%	6	30	2	1	3	33	9.1%	7.5%	0
15:00-16:00	195	1	7	8	203	3.9%	6.7%	2	27	1	3	4	31	12.9%	7.0%	1
16:00-17:00	216	2	8	10	226	4.4%	7.5%	9	28	2	0	2	30	6.7%	6.8%	0
17:00-18:00	220	2	12	14	234	6.0%	7.7%	7	30	2	1	3	33	9.1%	7.5%	3
18:00-19:00	178	1	11	12	190	6.3%	6.3%	7	31	3	1	4	35	11.4%	7.9%	0
19:00-20:00	132	2	6	8	140	5.7%	4.6%	2	17	1	0	1	18	5.6%	4.1%	1
20:00-21:00	97	1	6	7	104	6.7%	3.4%	8	17	2	0	2	19	10.5%	4.3%	0
21:00-22:00	83	2	6	8	91	8.8%	3.0%	3	19	2	1	3	22	13.6%	5.0%	2
22:00-23:00	64	1	5	6	70	8.6%	2.3%	4	6	1	0	1	7	14.3%	1.6%	0
23:00-00:00	29	1	5	6	35	17.1%	1.2%	1	6	0	0	0	6	0.0%	1.4%	0
00:00-01:00	27	0	5	5	32	15.6%	1.1%	2	2	0	0	0	2	0.0%	0.5%	0
01:00-02:00	17	0	3	3	20	15.0%	0.7%	0	2	0	0	0	2	0.0%	0.5%	0
02:00-03:00	14	0	6	6	20	30.0%	0.7%	0	1	0	3	3	4	75.0%	0.9%	0
昼12時間計	2,218	19	130	149	2,367	6.3%	78.2%	53	307	19	13	32	339	9.4%	76.7%	5
24時間合計	2,809	27	190	217	3,026	7.2%	100.0%	77	394	28	20	48	442	10.9%	100.0%	9

方向 分類 時間帯	7								8							
	小型車 [台]	バス [台]	大型貨 物車 [台]	大型車 計 [台]	自動車 類合計 [台]	大型車 混入率 [%]	時間 比率 [%]	二輪車 [台]	小型車 [台]	バス [台]	大型貨 物車 [台]	大型車 計 [台]	自動車 類合計 [台]	大型車 混入率 [%]	時間 比率 [%]	二輪車 [台]
03:00-04:00	6	0	0	0	6	0.0%	0.9%	0	45	0	10	10	55	18.2%	1.2%	1
04:00-05:00	5	0	1	1	6	16.7%	0.9%	0	38	0	5	5	43	11.6%	0.9%	3
05:00-06:00	8	0	0	0	8	0.0%	1.1%	0	90	0	4	4	94	4.3%	2.0%	2
06:00-07:00	12	2	2	4	16	25.0%	2.3%	0	118	1	9	10	128	7.8%	2.7%	5
07:00-08:00	19	2	0	2	21	9.5%	3.0%	0	141	0	5	5	146	3.4%	3.1%	2
08:00-09:00	39	2	1	3	42	7.1%	6.0%	1	201	0	3	3	204	1.5%	4.3%	9
09:00-10:00	48	2	1	3	51	5.9%	7.2%	0	341	1	3	4	345	1.2%	7.3%	3
10:00-11:00	47	2	1	3	50	6.0%	7.1%	1	380	0	9	9	389	2.3%	8.2%	3
11:00-12:00	50	1	1	2	52	3.8%	7.4%	4	383	0	7	7	390	1.8%	8.2%	7
12:00-13:00	62	1	1	2	64	3.1%	9.1%	1	389	1	2	3	392	0.8%	8.3%	8
13:00-14:00	43	1	0	1	44	2.3%	6.2%	3	350	0	8	8	358	2.2%	7.5%	10
14:00-15:00	52	1	0	1	53	1.9%	7.5%	1	364	0	7	7	371	1.9%	7.8%	3
15:00-16:00	50	1	0	1	51	2.0%	7.2%	0	302	0	5	5	307	1.6%	6.5%	8
16:00-17:00	47	2	3	5	52	9.6%	7.4%	2	312	0	6	6	318	1.9%	6.7%	10
17:00-18:00	45	2	1	3	48	6.3%	6.8%	4	276	0	6	6	282	2.1%	5.9%	5
18:00-19:00	38	2	1	3	41	7.3%	5.8%	4	228	0	3	3	231	1.3%	4.9%	14
19:00-20:00	33	1	2	3	36	8.3%	5.1%	1	179	0	3	3	182	1.6%	3.8%	6
20:00-21:00	17	2	1	3	20	15.0%	2.8%	2	165	0	0	0	165	0.0%	3.5%	5
21:00-22:00	12	2	1	3	15	20.0%	2.1%	2	123	0	3	3	126	2.4%	2.7%	7
22:00-23:00	10	1	0	1	11	9.1%	1.6%	0	64	0	2	2	66	3.0%	1.4%	5
23:00-00:00	7	1	0	1	8	12.5%	1.1%	1	65	0	5	5	70	7.1%	1.5%	2
00:00-01:00	6	0	0	0	6	0.0%	0.9%	0	36	0	5	5	41	12.2%	0.9%	3
01:00-02:00	1	0	0	0	1	0.0%	0.1%	2	17	0	2	2	19	10.5%	0.4%	3
02:00-03:00	3	0	0	0	3	0.0%	0.4%	1	22	0	3	3	25	12.0%	0.5%	2
昼12時間計	540	19	10	29	569	5.1%	80.7%	21	3,667	2	64	66	3,733	1.8%	78.6%	82
24時間合計	660	28	17	45	705	6.4%	100.0%	30	4,629	3	115	118	4,747	2.5%	100.0%	126

自動車類交通量集計表

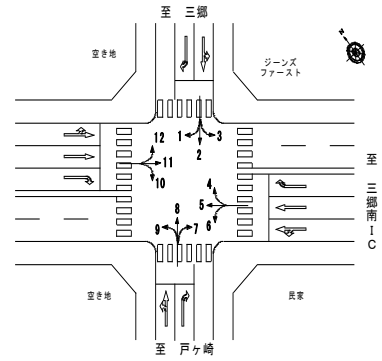
調査年月日：平成29年6月25日(日)

調査時間：3:00～翌3:00

天候：晴れ

調査地点名：No. 24 戸ヶ崎交番北

調査方向案内図



方向 分類 時間帯	9								10							
	小型車 [台]	バス [台]	大型貨 物車 [台]	大型車 計 [台]	自動車 類合計 [台]	大型車 混入率 [%]	時間 比率 [%]	二輪車 [台]	小型車 [台]	バス [台]	大型貨 物車 [台]	大型車 計 [台]	自動車 類合計 [台]	大型車 混入率 [%]	時間 比率 [%]	二輪車 [台]
03:00-04:00	3	0	2	2	5	40.0%	0.5%	2	5	0	3	3	8	37.5%	0.7%	0
04:00-05:00	7	0	1	1	8	12.5%	0.8%	2	8	0	1	1	9	11.1%	0.8%	0
05:00-06:00	10	0	0	0	10	0.0%	1.0%	0	13	0	1	1	14	7.1%	1.2%	0
06:00-07:00	20	0	0	0	20	0.0%	1.9%	1	13	0	2	2	15	13.3%	1.3%	1
07:00-08:00	38	0	1	1	39	2.6%	3.7%	2	34	0	1	1	35	2.9%	3.0%	1
08:00-09:00	31	0	0	0	31	0.0%	3.0%	0	43	0	3	3	46	6.5%	3.9%	1
09:00-10:00	69	0	0	0	69	0.0%	6.6%	1	50	0	5	5	55	9.1%	4.7%	1
10:00-11:00	73	0	0	0	73	0.0%	7.0%	1	74	0	0	0	74	0.0%	6.3%	1
11:00-12:00	82	0	0	0	82	0.0%	7.8%	1	92	0	1	1	93	1.1%	7.9%	2
12:00-13:00	75	0	1	1	76	1.3%	7.3%	1	85	0	1	1	86	1.2%	7.3%	3
13:00-14:00	72	0	2	2	74	2.7%	7.1%	3	77	0	1	1	78	1.3%	6.6%	2
14:00-15:00	67	0	2	2	69	2.9%	6.6%	3	95	0	2	2	97	2.1%	8.2%	1
15:00-16:00	74	0	2	2	76	2.6%	7.3%	4	97	0	2	2	99	2.0%	8.4%	0
16:00-17:00	87	0	4	4	91	4.4%	8.7%	3	87	0	0	0	87	0.0%	7.4%	6
17:00-18:00	71	1	4	5	76	6.6%	7.3%	3	77	0	2	2	79	2.5%	6.7%	0
18:00-19:00	69	0	1	1	70	1.4%	6.7%	1	93	0	3	3	96	3.1%	8.2%	1
19:00-20:00	51	0	2	2	53	3.8%	5.1%	1	57	0	0	0	57	0.0%	4.8%	2
20:00-21:00	30	0	1	1	31	3.2%	3.0%	3	48	0	1	1	49	2.0%	4.2%	1
21:00-22:00	27	0	1	1	28	3.6%	2.7%	1	33	0	1	1	34	2.9%	2.9%	3
22:00-23:00	21	0	1	1	22	4.5%	2.1%	2	20	0	2	2	22	9.1%	1.9%	1
23:00-00:00	17	0	1	1	18	5.6%	1.7%	0	15	0	1	1	16	6.3%	1.4%	0
00:00-01:00	11	0	2	2	13	15.4%	1.2%	1	16	0	0	0	16	0.0%	1.4%	0
01:00-02:00	4	0	1	1	5	20.0%	0.5%	1	6	0	1	1	7	14.3%	0.6%	0
02:00-03:00	6	0	3	3	9	33.3%	0.9%	0	3	0	1	1	4	25.0%	0.3%	1
昼12時間計	808	1	17	18	826	2.2%	78.8%	23	904	0	21	21	925	2.3%	78.7%	19
24時間合計	1,015	1	32	33	1,048	3.1%	100.0%	37	1,141	0	35	35	1,176	3.0%	100.0%	28

方向 分類 時間帯	11								12							
	小型車 [台]	バス [台]	大型貨 物車 [台]	大型車 計 [台]	自動車 類合計 [台]	大型車 混入率 [%]	時間 比率 [%]	二輪車 [台]	小型車 [台]	バス [台]	大型貨 物車 [台]	大型車 計 [台]	自動車 類合計 [台]	大型車 混入率 [%]	時間 比率 [%]	二輪車 [台]
03:00-04:00	18	0	0	0	18	0.0%	0.6%	1	14	0	1	1	15	6.7%	0.8%	0
04:00-05:00	29	0	3	3	32	9.4%	1.1%	2	23	0	0	0	23	0.0%	1.3%	1
05:00-06:00	35	0	6	6	41	14.6%	1.4%	2	27	0	0	0	27	0.0%	1.5%	2
06:00-07:00	63	0	9	9	72	12.5%	2.4%	2	42	1	3	4	46	8.7%	2.6%	0
07:00-08:00	85	0	17	17	102	16.7%	3.4%	3	45	0	4	4	49	8.2%	2.7%	7
08:00-09:00	104	2	12	14	118	11.9%	4.0%	4	80	0	3	3	83	3.6%	4.6%	3
09:00-10:00	134	1	4	5	139	3.6%	4.7%	3	122	0	5	5	127	3.9%	7.1%	2
10:00-11:00	202	1	11	12	214	5.6%	7.2%	1	106	0	7	7	113	6.2%	6.3%	4
11:00-12:00	215	3	14	17	232	7.3%	7.8%	4	142	0	4	4	146	2.7%	8.1%	2
12:00-13:00	198	2	13	15	213	7.0%	7.2%	3	147	0	1	1	148	0.7%	8.3%	6
13:00-14:00	177	1	11	12	189	6.3%	6.4%	5	126	0	3	3	129	2.3%	7.2%	3
14:00-15:00	218	3	14	17	235	7.2%	7.9%	12	131	0	4	4	135	3.0%	7.5%	1
15:00-16:00	193	1	15	16	209	7.7%	7.1%	1	109	0	4	4	113	3.5%	6.3%	0
16:00-17:00	179	2	19	21	200	10.5%	6.8%	1	111	0	2	2	113	1.8%	6.3%	2
17:00-18:00	188	3	9	12	200	6.0%	6.8%	9	124	0	3	3	127	2.4%	7.1%	2
18:00-19:00	162	1	13	14	176	8.0%	6.0%	10	94	0	3	3	97	3.1%	5.4%	2
19:00-20:00	143	2	9	11	154	7.1%	5.2%	14	90	0	3	3	93	3.2%	5.2%	2
20:00-21:00	119	2	6	8	127	6.3%	4.3%	8	49	0	1	1	50	2.0%	2.8%	1
21:00-22:00	96	1	6	7	103	6.8%	3.5%	3	47	0	1	1	48	2.1%	2.7%	1
22:00-23:00	64	1	2	3	67	4.5%	2.3%	1	44	0	0	0	44	0.0%	2.5%	3
23:00-00:00	40	0	4	4	44	9.1%	1.5%	3	28	0	2	2	30	6.7%	1.7%	1
00:00-01:00	29	0	5	5	34	14.7%	1.1%	1	15	0	1	1	16	6.3%	0.9%	2
01:00-02:00	12	0	9	9	21	42.9%	0.7%	3	11	0	0	0	11	0.0%	0.6%	2
02:00-03:00	13	0	4	4	17	23.5%	0.6%	0	8	0	2	2	10	20.0%	0.6%	2
昼12時間計	2,055	20	152	172	2,227	7.7%	75.3%	56	1,337	0	43	43	1,380	3.1%	77.0%	34
24時間合計	2,716	26	215	241	2,957	8.2%	100.0%	96	1,735	1	57	58	1,793	3.2%	100.0%	51

自動車類交通量集計表

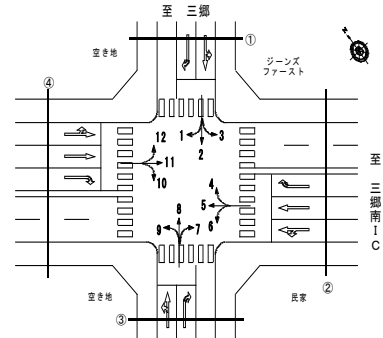
調査年月日：平成29年6月25日(日)

調査時間：3:00～翌3:00

天候：晴れ

調査地点名：No. 24 戸ヶ崎交番北

調査方向案内図



方向 分類 時間帯	①断面流入(1+2+3)								①断面流出(4+8+12)							
	小型車 [台]	バス [台]	大型貨 物車 [台]	大型車 計 [台]	自動車 類合計 [台]	大型車 混入率 [%]	時間 比率 [%]	二輪車 [台]	小型車 [台]	バス [台]	大型貨 物車 [台]	大型車 計 [台]	自動車 類合計 [台]	大型車 混入率 [%]	時間 比率 [%]	二輪車 [台]
03:00-04:00	42	0	9	9	51	17.6%	0.6%	2	64	0	12	12	76	15.8%	1.0%	1
04:00-05:00	49	0	4	4	53	7.5%	0.7%	3	66	0	5	5	71	7.0%	0.9%	4
05:00-06:00	81	0	7	7	88	8.0%	1.1%	2	123	0	5	5	128	3.9%	1.7%	4
06:00-07:00	172	2	14	16	188	8.5%	2.3%	6	185	2	12	14	199	7.0%	2.6%	6
07:00-08:00	191	2	18	20	211	9.5%	2.6%	11	206	1	10	11	217	5.1%	2.9%	9
08:00-09:00	308	0	12	12	320	3.8%	3.9%	10	313	1	7	8	321	2.5%	4.2%	13
09:00-10:00	375	1	8	9	384	2.3%	4.7%	12	540	1	10	11	551	2.0%	7.3%	6
10:00-11:00	428	0	14	14	442	3.2%	5.4%	19	562	0	18	18	580	3.1%	7.7%	7
11:00-12:00	500	0	16	16	516	3.1%	6.3%	12	622	1	14	15	637	2.4%	8.4%	10
12:00-13:00	514	1	13	14	528	2.7%	6.5%	16	614	1	5	6	620	1.0%	8.2%	15
13:00-14:00	552	1	7	8	560	1.4%	6.9%	14	569	0	12	12	581	2.1%	7.7%	13
14:00-15:00	582	0	14	14	596	2.3%	7.3%	14	565	0	13	13	578	2.2%	7.6%	4
15:00-16:00	580	3	6	9	589	1.5%	7.2%	12	480	1	11	12	492	2.4%	6.5%	10
16:00-17:00	681	1	15	16	697	2.3%	8.6%	11	500	0	8	8	508	1.6%	6.7%	13
17:00-18:00	722	0	7	7	729	1.0%	9.0%	21	481	0	9	9	490	1.8%	6.5%	9
18:00-19:00	604	0	11	11	615	1.8%	7.6%	16	380	1	7	8	388	2.1%	5.1%	17
19:00-20:00	478	3	12	15	493	3.0%	6.1%	12	317	1	6	7	324	2.2%	4.3%	9
20:00-21:00	365	2	5	7	372	1.9%	4.6%	8	242	0	1	1	243	0.4%	3.2%	6
21:00-22:00	237	0	7	7	244	2.9%	3.0%	7	195	0	4	4	199	2.0%	2.6%	8
22:00-23:00	161	1	8	9	170	5.3%	2.1%	7	122	0	3	3	125	2.4%	1.7%	9
23:00-00:00	113	0	9	9	122	7.4%	1.5%	3	105	0	7	7	112	6.3%	1.5%	3
00:00-01:00	47	0	7	7	54	13.0%	0.7%	2	55	0	6	6	61	9.8%	0.8%	5
01:00-02:00	47	0	18	18	65	27.7%	0.8%	4	33	0	3	3	36	8.3%	0.5%	6
02:00-03:00	26	0	20	20	46	43.5%	0.6%	3	30	0	5	5	35	14.3%	0.5%	5
昼12時間計	6,037	9	141	150	6,187	2.4%	76.1%	168	5,832	7	124	131	5,963	2.2%	78.8%	126
24時間合計	7,855	17	261	278	8,133	3.4%	100.0%	227	7,369	10	193	203	7,572	2.7%	100.0%	192

方向 分類 時間帯	①断面計(1+2+3+4+8+12)							
	小型車 [台]	バス [台]	大型貨 物車 [台]	大型車 計 [台]	自動車 類合計 [台]	大型車 混入率 [%]	時間 比率 [%]	二輪車 [台]
03:00-04:00	106	0	21	21	127	16.5%	0.8%	3
04:00-05:00	115	0	9	9	124	7.3%	0.8%	7
05:00-06:00	204	0	12	12	216	5.6%	1.4%	6
06:00-07:00	357	4	26	30	387	7.8%	2.5%	12
07:00-08:00	397	3	28	31	428	7.2%	2.7%	20
08:00-09:00	621	1	19	20	641	3.1%	4.1%	23
09:00-10:00	915	2	18	20	935	2.1%	6.0%	18
10:00-11:00	990	0	32	32	1,022	3.1%	6.5%	26
11:00-12:00	1,122	1	30	31	1,153	2.7%	7.3%	22
12:00-13:00	1,128	2	18	20	1,148	1.7%	7.3%	31
13:00-14:00	1,121	1	19	20	1,141	1.8%	7.3%	27
14:00-15:00	1,147	0	27	27	1,174	2.3%	7.5%	18
15:00-16:00	1,060	4	17	21	1,081	1.9%	6.9%	22
16:00-17:00	1,181	1	23	24	1,205	2.0%	7.7%	24
17:00-18:00	1,203	0	16	16	1,219	1.3%	7.8%	30
18:00-19:00	984	1	18	19	1,003	1.9%	6.4%	33
19:00-20:00	795	4	18	22	817	2.7%	5.2%	21
20:00-21:00	607	2	6	8	615	1.3%	3.9%	14
21:00-22:00	432	0	11	11	443	2.5%	2.8%	15
22:00-23:00	283	1	11	12	295	4.1%	1.9%	16
23:00-00:00	218	0	16	16	234	6.8%	1.5%	6
00:00-01:00	102	0	13	13	115	11.3%	0.7%	7
01:00-02:00	80	0	21	21	101	20.8%	0.6%	10
02:00-03:00	56	0	25	25	81	30.9%	0.5%	8
昼12時間計	11,869	16	265	281	12,150	2.3%	77.4%	294
24時間合計	15,224	27	454	481	15,705	3.1%	100.0%	419

自動車類交通量集計表

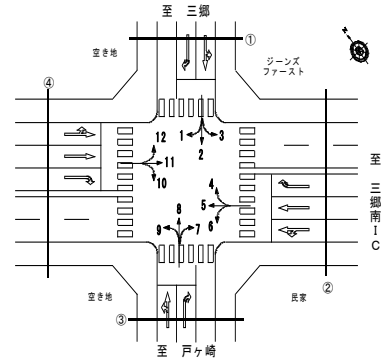
調査年月日：平成29年6月25日(日)

調査時間：3:00～翌3:00

天候：晴れ

調査地点名：No. 24 戸ヶ崎交番北

調査方向案内図



方向 分類 時間帯	②断面流入(4+5+6)								②断面流出(3+7+11)							
	小型車 [台]	バス [台]	大型貨 物車 [台]	大型車 計 [台]	自動車 類合計 [台]	大型車 混入率 [%]	時間 比率 [%]	二輪車 [台]	小型車 [台]	バス [台]	大型貨 物車 [台]	大型車 計 [台]	自動車 類合計 [台]	大型車 混入率 [%]	時間 比率 [%]	二輪車 [台]
03:00-04:00	30	0	9	9	39	23.1%	0.9%	1	26	0	0	0	26	0.0%	0.6%	1
04:00-05:00	26	0	4	4	30	13.3%	0.7%	1	36	0	4	4	40	10.0%	0.9%	2
05:00-06:00	44	1	4	5	49	10.2%	1.1%	1	47	0	6	6	53	11.3%	1.3%	2
06:00-07:00	86	3	6	9	95	9.5%	2.1%	3	91	4	11	15	106	14.2%	2.5%	2
07:00-08:00	148	3	10	13	161	8.1%	3.6%	9	118	4	17	21	139	15.1%	3.3%	3
08:00-09:00	194	4	12	16	210	7.6%	4.7%	5	169	4	13	17	186	9.1%	4.4%	5
09:00-10:00	264	5	19	24	288	8.3%	6.4%	2	207	4	5	9	216	4.2%	5.1%	3
10:00-11:00	291	2	17	19	310	6.1%	6.9%	1	284	3	13	16	300	5.3%	7.1%	6
11:00-12:00	317	4	17	21	338	6.2%	7.5%	4	300	4	15	19	319	6.0%	7.6%	9
12:00-13:00	318	4	13	17	335	5.1%	7.4%	5	295	4	16	20	315	6.3%	7.5%	5
13:00-14:00	319	2	17	19	338	5.6%	7.5%	1	265	2	11	13	278	4.7%	6.6%	9
14:00-15:00	292	3	9	12	304	3.9%	6.8%	6	317	4	14	18	335	5.4%	7.9%	13
15:00-16:00	291	3	12	15	306	4.9%	6.8%	5	285	3	16	19	304	6.3%	7.2%	1
16:00-17:00	321	4	8	12	333	3.6%	7.4%	10	267	4	22	26	293	8.9%	7.0%	3
17:00-18:00	331	4	13	17	348	4.9%	7.7%	12	272	5	10	15	287	5.2%	6.8%	14
18:00-19:00	267	5	13	18	285	6.3%	6.3%	8	239	3	14	17	256	6.6%	6.1%	15
19:00-20:00	197	4	6	10	207	4.8%	4.6%	4	207	5	13	18	225	8.0%	5.3%	17
20:00-21:00	142	3	6	9	151	6.0%	3.4%	8	156	4	7	11	167	6.6%	4.0%	11
21:00-22:00	127	4	7	11	138	8.0%	3.1%	5	121	3	8	11	132	8.3%	3.1%	5
22:00-23:00	84	2	6	8	92	8.7%	2.0%	5	79	2	2	4	83	4.8%	2.0%	1
23:00-00:00	47	1	5	6	53	11.3%	1.2%	1	53	1	5	6	59	10.2%	1.4%	4
00:00-01:00	33	0	5	5	38	13.2%	0.8%	2	39	0	5	5	44	11.4%	1.0%	1
01:00-02:00	24	0	4	4	28	14.3%	0.6%	1	17	0	9	9	26	34.6%	0.6%	5
02:00-03:00	15	0	9	9	24	37.5%	0.5%	1	20	0	5	5	25	20.0%	0.6%	1
昼12時間計	3,353	43	160	203	3,556	5.7%	79.0%	68	3,018	44	166	210	3,228	6.5%	76.6%	86
24時間合計	4,208	61	231	292	4,500	6.5%	100.0%	101	3,910	63	241	304	4,214	7.2%	100.0%	138

方向 分類 時間帯	②断面計(4+5+6+3+7+11)							
	小型車 [台]	バス [台]	大型貨 物車 [台]	大型車 計 [台]	自動車 類合計 [台]	大型車 混入率 [%]	時間 比率 [%]	二輪車 [台]
03:00-04:00	56	0	9	9	65	13.8%	0.7%	2
04:00-05:00	62	0	8	8	70	11.4%	0.8%	3
05:00-06:00	91	1	10	11	102	10.8%	1.2%	3
06:00-07:00	177	7	17	24	201	11.9%	2.3%	5
07:00-08:00	266	7	27	34	300	11.3%	3.4%	12
08:00-09:00	363	8	25	33	396	8.3%	4.5%	10
09:00-10:00	471	9	24	33	504	6.5%	5.8%	5
10:00-11:00	575	5	30	35	610	5.7%	7.0%	7
11:00-12:00	617	8	32	40	657	6.1%	7.5%	13
12:00-13:00	613	8	29	37	650	5.7%	7.5%	10
13:00-14:00	584	4	28	32	616	5.2%	7.1%	10
14:00-15:00	609	7	23	30	639	4.7%	7.3%	19
15:00-16:00	576	6	28	34	610	5.6%	7.0%	6
16:00-17:00	588	8	30	38	626	6.1%	7.2%	13
17:00-18:00	603	9	23	32	635	5.0%	7.3%	26
18:00-19:00	506	8	27	35	541	6.5%	6.2%	23
19:00-20:00	404	9	19	28	432	6.5%	5.0%	21
20:00-21:00	298	7	13	20	318	6.3%	3.6%	19
21:00-22:00	248	7	15	22	270	8.1%	3.1%	10
22:00-23:00	163	4	8	12	175	6.9%	2.0%	6
23:00-00:00	100	2	10	12	112	10.7%	1.3%	5
00:00-01:00	72	0	10	10	82	12.2%	0.9%	3
01:00-02:00	41	0	13	13	54	24.1%	0.6%	6
02:00-03:00	35	0	14	14	49	28.6%	0.6%	2
昼12時間計	6,371	87	326	413	6,784	6.1%	77.9%	154
24時間合計	8,118	124	472	596	8,714	6.8%	100.0%	239

自動車類交通量集計表

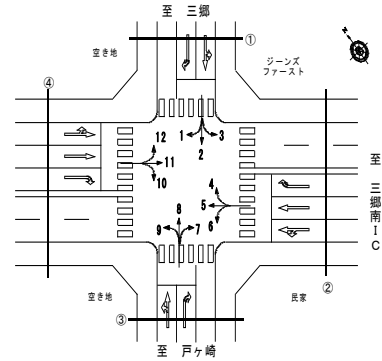
調査年月日：平成29年6月25日(日)

調査時間：3:00～翌3:00

天候：晴れ

調査地点名：No. 24 戸ヶ崎交番北

調査方向案内図



方向 分類 時間帯	③断面流入(7+8+9)								③断面流出(2+6+10)							
	小型車 [台]	バス [台]	大型貨 物車 [台]	大型車 計 [台]	自動車 類合計 [台]	大型車 混入率 [%]	時間 比率 [%]	二輪車 [台]	小型車 [台]	バス [台]	大型貨 物車 [台]	大型車 計 [台]	自動車 類合計 [台]	大型車 混入率 [%]	時間 比率 [%]	二輪車 [台]
03:00-04:00	54	0	12	12	66	18.2%	1.0%	3	41	0	11	11	52	21.2%	0.8%	1
04:00-05:00	50	0	7	7	57	12.3%	0.9%	5	52	0	7	7	59	11.9%	0.9%	2
05:00-06:00	108	0	4	4	112	3.6%	1.7%	2	71	1	7	8	79	10.1%	1.2%	2
06:00-07:00	150	3	11	14	164	8.5%	2.5%	6	112	2	12	14	126	11.1%	1.9%	7
07:00-08:00	198	2	6	8	206	3.9%	3.2%	4	159	1	11	12	171	7.0%	2.5%	8
08:00-09:00	271	2	4	6	277	2.2%	4.3%	10	231	1	10	11	242	4.5%	3.6%	8
09:00-10:00	458	3	4	7	465	1.5%	7.2%	4	302	4	9	13	315	4.1%	4.7%	9
10:00-11:00	500	2	10	12	512	2.3%	7.9%	5	355	1	10	11	366	3.0%	5.4%	13
11:00-12:00	515	1	8	9	524	1.7%	8.1%	12	442	1	14	15	457	3.3%	6.8%	12
12:00-13:00	526	2	4	6	532	1.1%	8.2%	10	446	0	10	10	456	2.2%	6.8%	14
13:00-14:00	465	1	10	11	476	2.3%	7.3%	16	451	2	5	7	458	1.5%	6.8%	11
14:00-15:00	483	1	9	10	493	2.0%	7.6%	7	504	2	9	11	515	2.1%	7.6%	8
15:00-16:00	426	1	7	8	434	1.8%	6.7%	12	497	3	9	12	509	2.4%	7.5%	9
16:00-17:00	446	2	13	15	461	3.3%	7.1%	15	527	2	8	10	537	1.9%	7.9%	13
17:00-18:00	392	3	11	14	406	3.4%	6.2%	12	534	2	6	8	542	1.5%	8.0%	18
18:00-19:00	335	2	5	7	342	2.0%	5.3%	19	494	3	12	15	509	2.9%	7.5%	12
19:00-20:00	263	1	7	8	271	3.0%	4.2%	8	405	1	7	8	413	1.9%	6.1%	11
20:00-21:00	212	2	2	4	216	1.9%	3.3%	10	311	3	4	7	318	2.2%	4.7%	5
21:00-22:00	162	2	5	7	169	4.1%	2.6%	10	224	2	4	6	230	2.6%	3.4%	10
22:00-23:00	95	1	3	4	99	4.0%	1.5%	7	137	2	8	10	147	6.8%	2.2%	5
23:00-00:00	89	1	6	7	96	7.3%	1.5%	3	100	0	7	7	107	6.5%	1.6%	2
00:00-01:00	53	0	7	7	60	11.7%	0.9%	4	48	0	5	5	53	9.4%	0.8%	1
01:00-02:00	22	0	3	3	25	12.0%	0.4%	6	33	0	15	15	48	31.3%	0.7%	2
02:00-03:00	31	0	6	6	37	16.2%	0.6%	3	25	0	21	21	46	45.7%	0.7%	3
昼12時間計	5,015	22	91	113	5,128	2.2%	78.9%	126	4,942	22	113	135	5,077	2.7%	75.2%	135
24時間合計	6,304	32	164	196	6,500	3.0%	100.0%	193	6,501	33	221	254	6,755	3.8%	100.0%	186

方向 分類 時間帯	③断面計(7+8+9+2+6+10)							
	小型車 [台]	バス [台]	大型貨 物車 [台]	大型車 計 [台]	自動車 類合計 [台]	大型車 混入率 [%]	時間 比率 [%]	二輪車 [台]
03:00-04:00	95	0	23	23	118	19.5%	0.9%	4
04:00-05:00	102	0	14	14	116	12.1%	0.9%	7
05:00-06:00	179	1	11	12	191	6.3%	1.4%	4
06:00-07:00	262	5	23	28	290	9.7%	2.2%	13
07:00-08:00	357	3	17	20	377	5.3%	2.8%	12
08:00-09:00	502	3	14	17	519	3.3%	3.9%	18
09:00-10:00	760	7	13	20	780	2.6%	5.9%	13
10:00-11:00	855	3	20	23	878	2.6%	6.6%	18
11:00-12:00	957	2	22	24	981	2.4%	7.4%	24
12:00-13:00	972	2	14	16	988	1.6%	7.5%	24
13:00-14:00	916	3	15	18	934	1.9%	7.0%	27
14:00-15:00	987	3	18	21	1,008	2.1%	7.6%	15
15:00-16:00	923	4	16	20	943	2.1%	7.1%	21
16:00-17:00	973	4	21	25	998	2.5%	7.5%	28
17:00-18:00	926	5	17	22	948	2.3%	7.2%	30
18:00-19:00	829	5	17	22	851	2.6%	6.4%	31
19:00-20:00	668	2	14	16	684	2.3%	5.2%	19
20:00-21:00	523	5	6	11	534	2.1%	4.0%	15
21:00-22:00	386	4	9	13	399	3.3%	3.0%	20
22:00-23:00	232	3	11	14	246	5.7%	1.9%	12
23:00-00:00	189	1	13	14	203	6.9%	1.5%	5
00:00-01:00	101	0	12	12	113	10.6%	0.9%	5
01:00-02:00	55	0	18	18	73	24.7%	0.6%	8
02:00-03:00	56	0	27	27	83	32.5%	0.6%	6
昼12時間計	9,957	44	204	248	10,205	2.4%	77.0%	261
24時間合計	12,805	65	385	450	13,255	3.4%	100.0%	379

自動車類交通量集計表

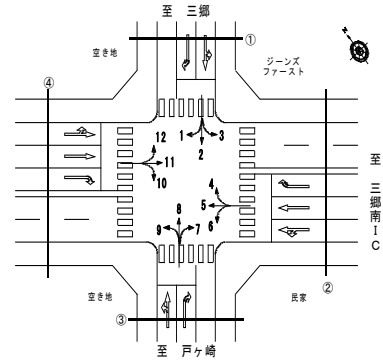
調査年月日：平成29年6月25日(日)

調査時間：3:00～翌3:00

天候：晴れ

調査地点名：No. 24 戸ヶ崎交番北

調査方向案内図



方向 分類 時間帯	④断面流入(10+11+12)								④断面流出(1+5+9)							
	小型車 [台]	バス [台]	大型貨物車 [台]	大型車計 [台]	自動車類合計 [台]	大型車混入率 [%]	時間比率 [%]	二輪車 [台]	小型車 [台]	バス [台]	大型貨物車 [台]	大型車計 [台]	自動車類合計 [台]	大型車混入率 [%]	時間比率 [%]	二輪車 [台]
03:00-04:00	37	0	4	4	41	9.8%	0.7%	1	32	0	11	11	43	25.6%	0.7%	4
04:00-05:00	60	0	4	4	64	6.3%	1.1%	3	31	0	3	3	34	8.8%	0.5%	4
05:00-06:00	75	0	7	7	82	8.5%	1.4%	4	67	0	4	4	71	5.6%	1.1%	1
06:00-07:00	118	1	14	15	133	11.3%	2.2%	3	138	1	10	11	149	7.4%	2.3%	3
07:00-08:00	164	0	22	22	186	11.8%	3.1%	11	218	1	18	19	237	8.0%	3.6%	15
08:00-09:00	227	2	18	20	247	8.1%	4.2%	8	287	2	16	18	305	5.9%	4.7%	7
09:00-10:00	306	1	14	15	321	4.7%	5.4%	6	354	1	21	22	376	5.9%	5.8%	6
10:00-11:00	382	1	18	19	401	4.7%	6.8%	6	400	1	18	19	419	4.5%	6.4%	5
11:00-12:00	449	3	19	22	471	4.7%	7.9%	8	417	2	17	19	436	4.4%	6.7%	5
12:00-13:00	430	2	15	17	447	3.8%	7.5%	12	433	4	14	18	451	4.0%	6.9%	9
13:00-14:00	380	1	15	16	396	4.0%	6.7%	10	431	1	21	22	453	4.9%	6.9%	8
14:00-15:00	444	3	20	23	467	4.9%	7.9%	14	415	1	16	17	432	3.9%	6.6%	16
15:00-16:00	399	1	21	22	421	5.2%	7.1%	1	434	1	10	11	445	2.5%	6.8%	10
16:00-17:00	377	2	21	23	400	5.8%	6.7%	9	531	3	19	22	553	4.0%	8.5%	16
17:00-18:00	389	3	14	17	406	4.2%	6.9%	11	547	3	20	23	570	4.0%	8.7%	15
18:00-19:00	349	1	19	20	369	5.4%	6.2%	13	442	1	15	16	458	3.5%	7.0%	12
19:00-20:00	290	2	12	14	304	4.6%	5.1%	18	299	3	11	14	313	4.5%	4.8%	5
20:00-21:00	216	2	8	10	226	4.4%	3.8%	10	226	2	9	11	237	4.6%	3.6%	14
21:00-22:00	176	1	8	9	185	4.9%	3.1%	7	162	2	11	13	175	7.4%	2.7%	6
22:00-23:00	128	1	4	5	133	3.8%	2.2%	5	130	1	8	9	139	6.5%	2.1%	9
23:00-00:00	83	0	7	7	90	7.8%	1.5%	4	74	1	8	9	83	10.8%	1.3%	2
00:00-01:00	60	0	6	6	66	9.1%	1.1%	3	51	0	9	9	60	15.0%	0.9%	4
01:00-02:00	29	0	10	10	39	25.6%	0.7%	5	39	0	8	8	47	17.0%	0.7%	3
02:00-03:00	24	0	7	7	31	22.6%	0.5%	3	21	0	11	11	32	34.4%	0.5%	1
昼12時間計	4,296	20	216	236	4,532	5.2%	76.5%	109	4,909	21	205	226	5,135	4.4%	78.8%	124
24時間合計	5,592	27	307	334	5,926	5.6%	100.0%	175	6,179	31	308	339	6,518	5.2%	100.0%	180

方向 分類 時間帯	④断面計(10+11+12+1+5+9)							
	小型車 [台]	バス [台]	大型貨物車 [台]	大型車計 [台]	自動車類合計 [台]	大型車混入率 [%]	時間比率 [%]	二輪車 [台]
03:00-04:00	69	0	15	15	84	17.9%	0.7%	5
04:00-05:00	91	0	7	7	98	7.1%	0.8%	7
05:00-06:00	142	0	11	11	153	7.2%	1.2%	5
06:00-07:00	256	2	24	26	282	9.2%	2.3%	6
07:00-08:00	382	1	40	41	423	9.7%	3.4%	26
08:00-09:00	514	4	34	38	552	6.9%	4.4%	15
09:00-10:00	660	2	35	37	697	5.3%	5.6%	12
10:00-11:00	782	2	36	38	820	4.6%	6.6%	11
11:00-12:00	866	5	36	41	907	4.5%	7.3%	13
12:00-13:00	863	6	29	35	898	3.9%	7.2%	21
13:00-14:00	811	2	36	38	849	4.5%	6.8%	18
14:00-15:00	859	4	36	40	899	4.4%	7.2%	30
15:00-16:00	833	2	31	33	866	3.8%	7.0%	11
16:00-17:00	908	5	40	45	953	4.7%	7.7%	25
17:00-18:00	936	6	34	40	976	4.1%	7.8%	26
18:00-19:00	791	2	34	36	827	4.4%	6.6%	25
19:00-20:00	589	5	23	28	617	4.5%	5.0%	23
20:00-21:00	442	4	17	21	463	4.5%	3.7%	24
21:00-22:00	338	3	19	22	360	6.1%	2.9%	13
22:00-23:00	258	2	12	14	272	5.1%	2.2%	14
23:00-00:00	157	1	15	16	173	9.2%	1.4%	6
00:00-01:00	111	0	15	15	126	11.9%	1.0%	7
01:00-02:00	68	0	18	18	86	20.9%	0.7%	8
02:00-03:00	45	0	18	18	63	28.6%	0.5%	4
昼12時間計	9,205	41	421	462	9,667	4.8%	77.7%	233
24時間合計	11,771	58	615	673	12,444	5.4%	100.0%	355

自動車類交通量集計表

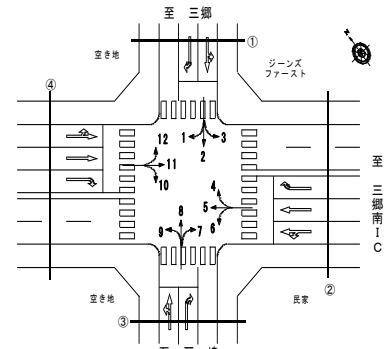
調査年月日：平成29年6月25日(日)

調査時間：3:00～翌3:00

天候：晴れ

調査地点名：No. 24 戸ヶ崎交番北

調査方向案内図



方向 分類 時間帯	地点計							二輪車 [台]
	小型車 [台]	バス [台]	大型貨 物車 [台]	大型車 計 [台]	自動車 類合計 [台]	大型車 混入率 [%]	時間 比率 [%]	
03:00-04:00	163	0	34	34	197	17.3%	0.8%	7
04:00-05:00	185	0	19	19	204	9.3%	0.8%	12
05:00-06:00	308	1	22	23	331	6.9%	1.3%	9
06:00-07:00	526	9	45	54	580	9.3%	2.3%	18
07:00-08:00	701	7	56	63	764	8.2%	3.0%	35
08:00-09:00	1,000	8	46	54	1,054	5.1%	4.2%	33
09:00-10:00	1,403	10	45	55	1,458	3.8%	5.8%	24
10:00-11:00	1,601	5	59	64	1,665	3.8%	6.6%	31
11:00-12:00	1,781	8	60	68	1,849	3.7%	7.4%	36
12:00-13:00	1,788	9	45	54	1,842	2.9%	7.4%	43
13:00-14:00	1,716	5	49	54	1,770	3.1%	7.1%	41
14:00-15:00	1,801	7	52	59	1,860	3.2%	7.4%	41
15:00-16:00	1,696	8	46	54	1,750	3.1%	7.0%	30
16:00-17:00	1,825	9	57	66	1,891	3.5%	7.5%	45
17:00-18:00	1,834	10	45	55	1,889	2.9%	7.5%	56
18:00-19:00	1,555	8	48	56	1,611	3.5%	6.4%	56
19:00-20:00	1,228	10	37	47	1,275	3.7%	5.1%	42
20:00-21:00	935	9	21	30	965	3.1%	3.9%	36
21:00-22:00	702	7	27	34	736	4.6%	2.9%	29
22:00-23:00	468	5	21	26	494	5.3%	2.0%	24
23:00-00:00	332	2	27	29	361	8.0%	1.4%	11
00:00-01:00	193	0	25	25	218	11.5%	0.9%	11
01:00-02:00	122	0	35	35	157	22.3%	0.6%	16
02:00-03:00	96	0	42	42	138	30.4%	0.6%	10
昼12時間計	18,701	94	608	702	19,403	3.6%	77.4%	471
24時間合計	23,959	137	963	1,100	25,059	4.4%	100.0%	696

自動車類交通量変動図

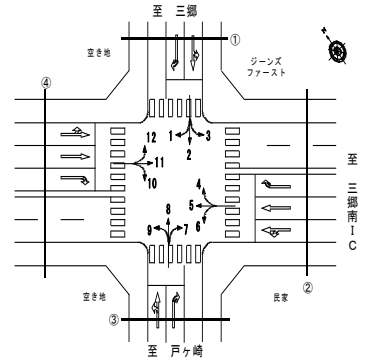
調査年月日：平成29年6月25日(日)

調査時間：3:00～翌3:00

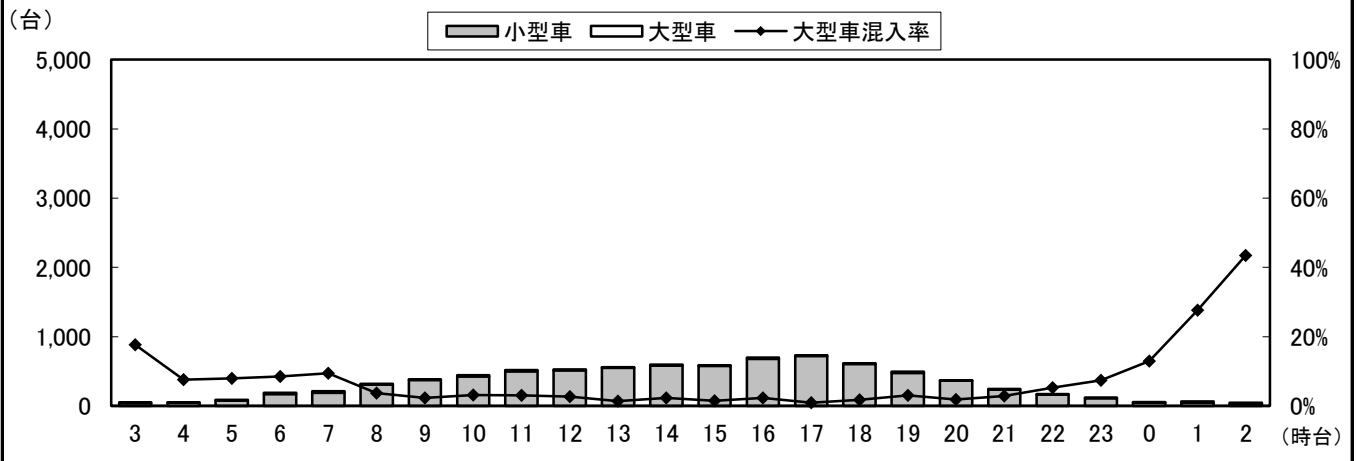
天候：晴れ

調査地点名：No. 24 戸ヶ崎交番北

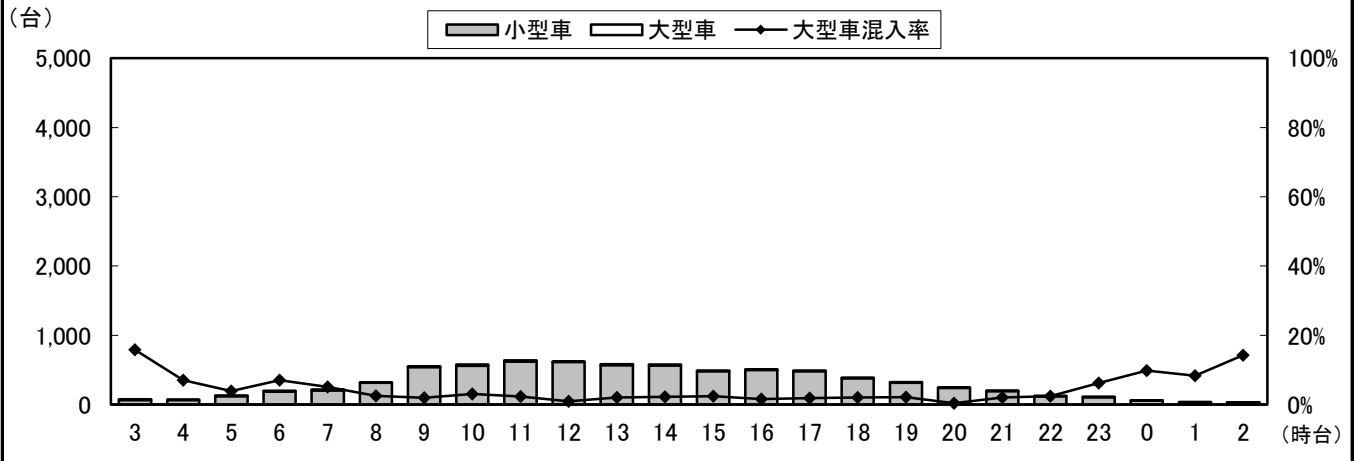
調査方向案内図



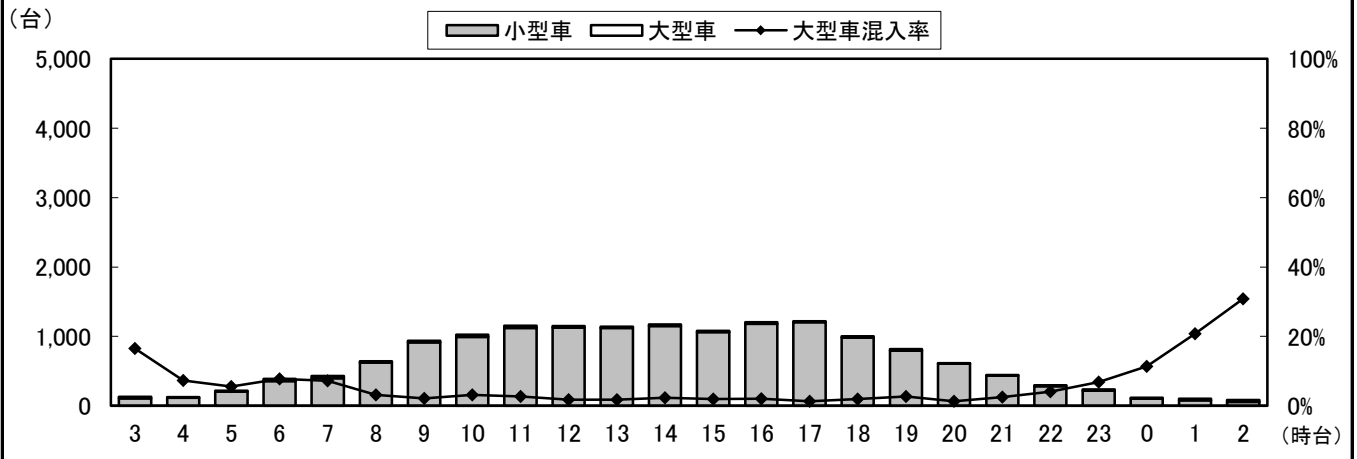
①断面流入(1+2+3)



①断面流出(4+8+12)



①断面計(1+2+3+4+8+12)



自動車類交通量変動図

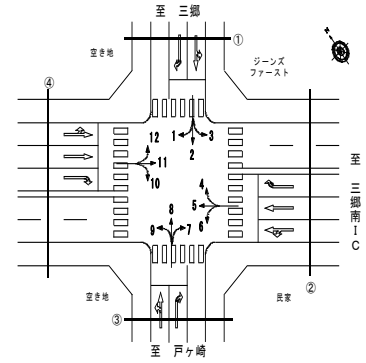
調査年月日：平成29年6月25日(日)

調査時間：3:00～翌3:00

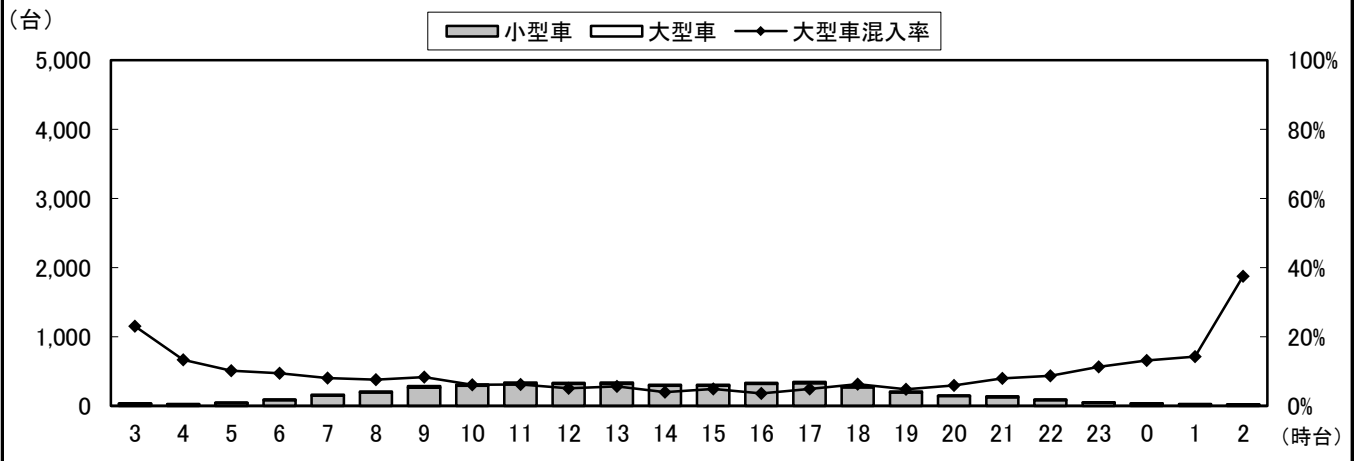
天候：晴れ

調査地点名：No. 24 戸ヶ崎交番北

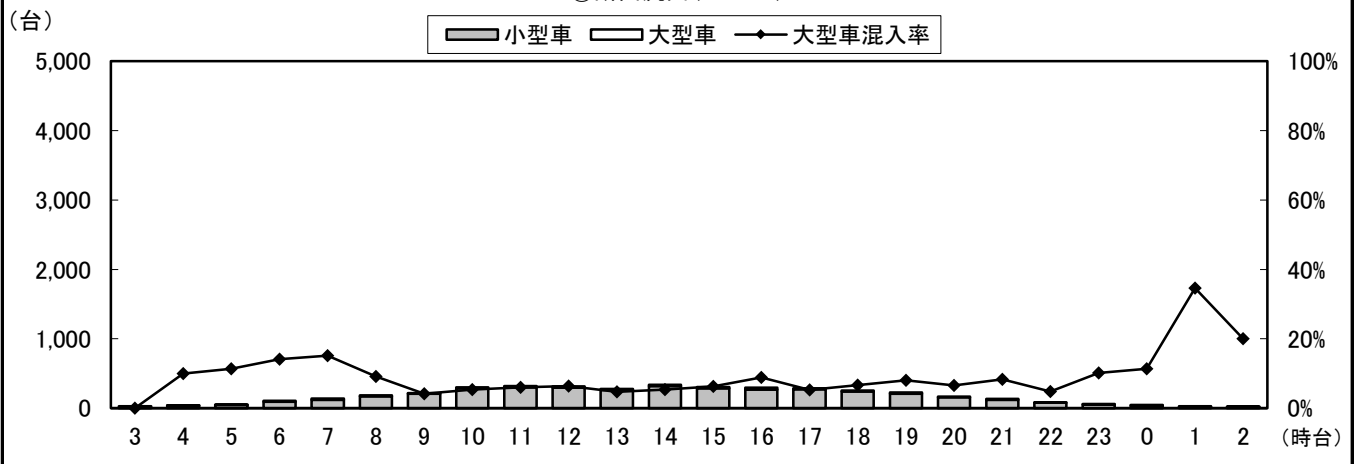
調査方向案内図



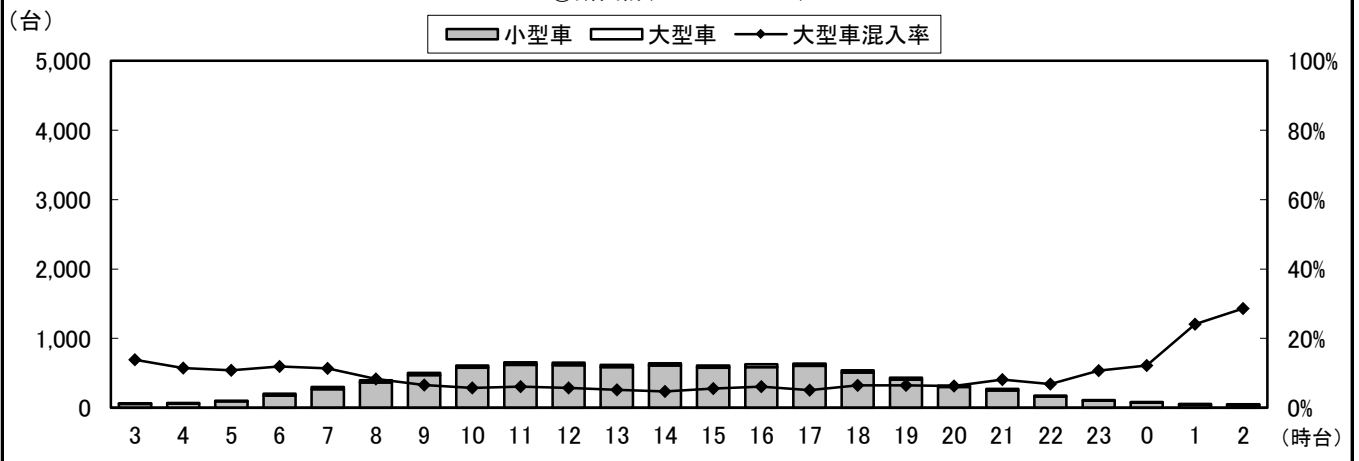
②断面流入(4+5+6)



②断面流出(3+7+11)



②断面計(4+5+6+3+7+11)



自動車類交通量変動図

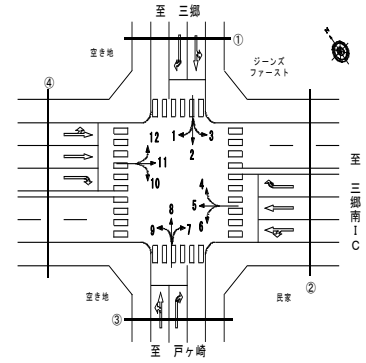
調査年月日：平成29年6月25日(日)

調査時間：3:00～翌3:00

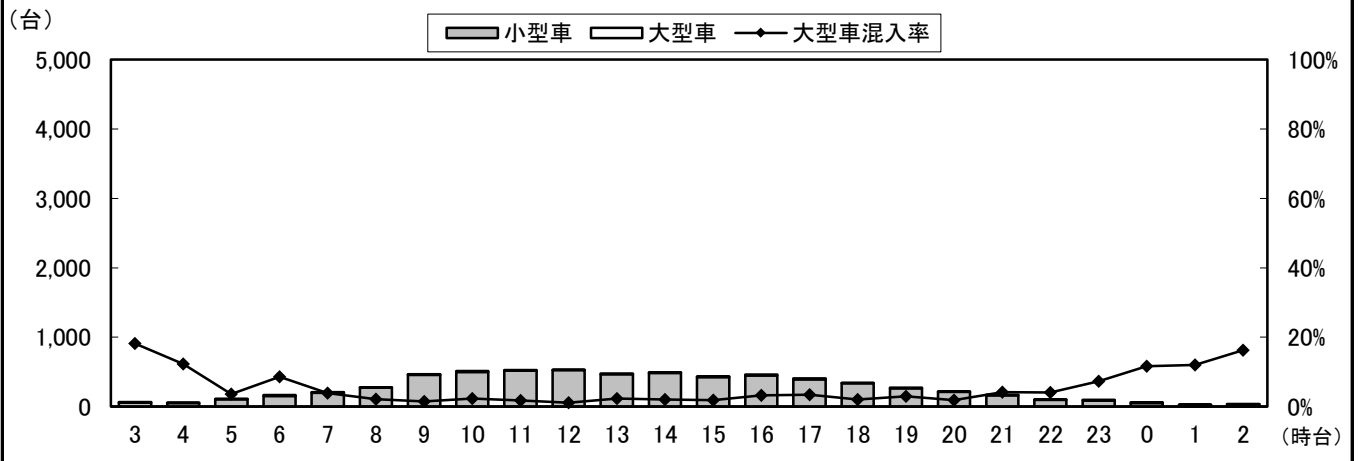
天候：晴れ

調査地点名：No. 24 戸ヶ崎交番北

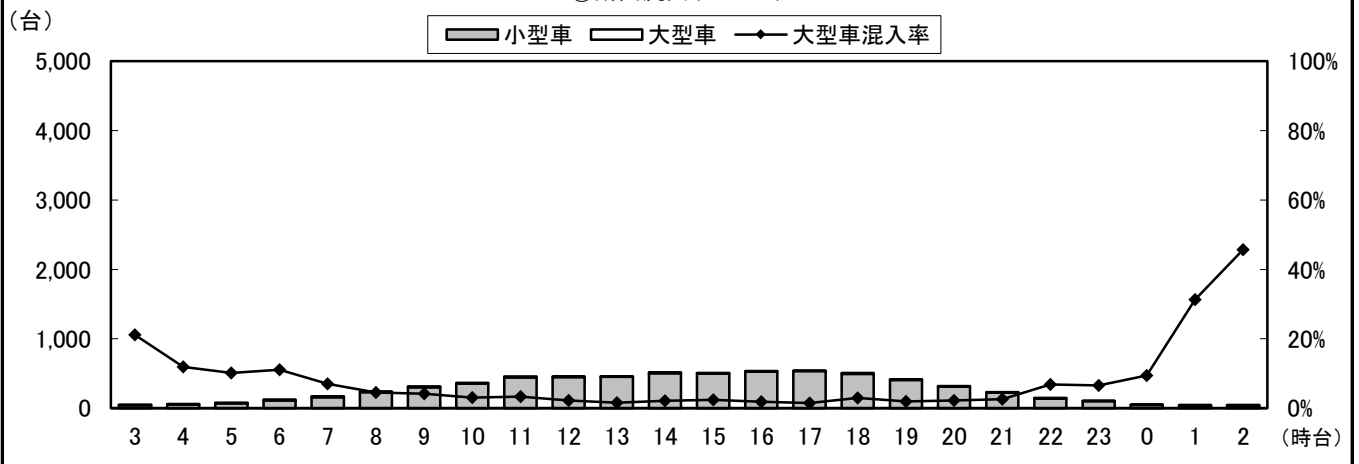
調査方向案内図



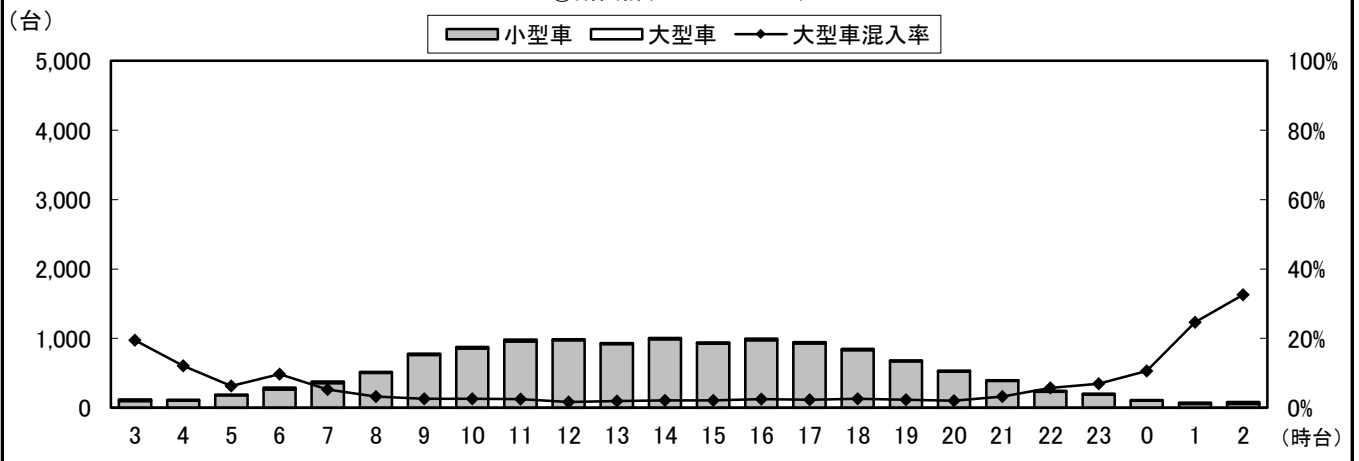
③断面流入(7+8+9)



③断面流出(2+6+10)



③断面計(7+8+9+2+6+10)



自動車類交通量変動図

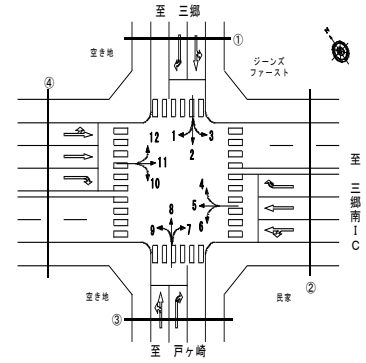
調査年月日：平成29年6月25日(日)

調査時間：3:00～翌3:00

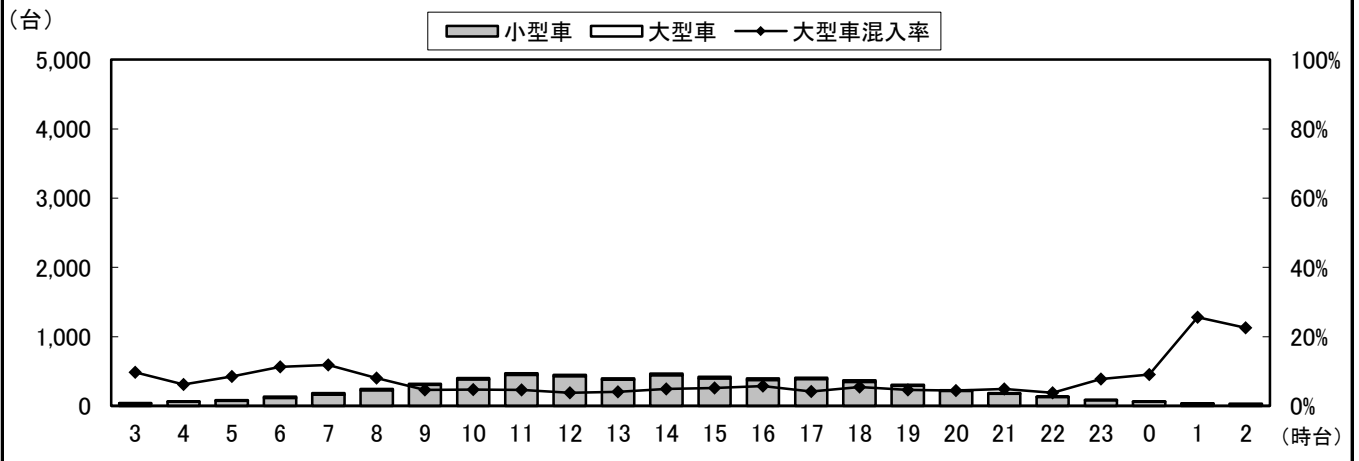
天候：晴れ

調査地点名：No. 24 戸ヶ崎交番北

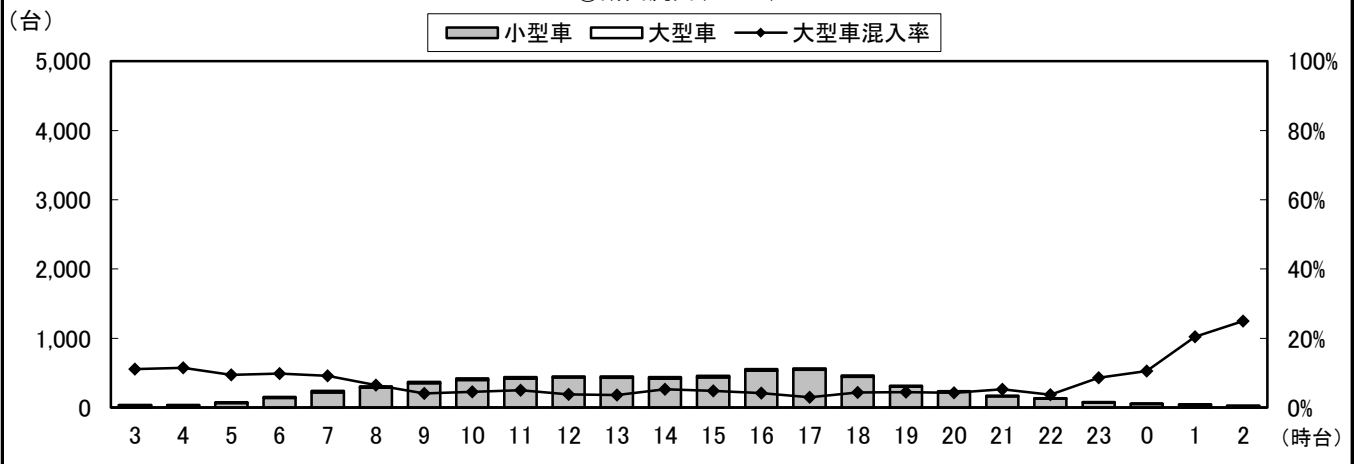
調査方向案内図



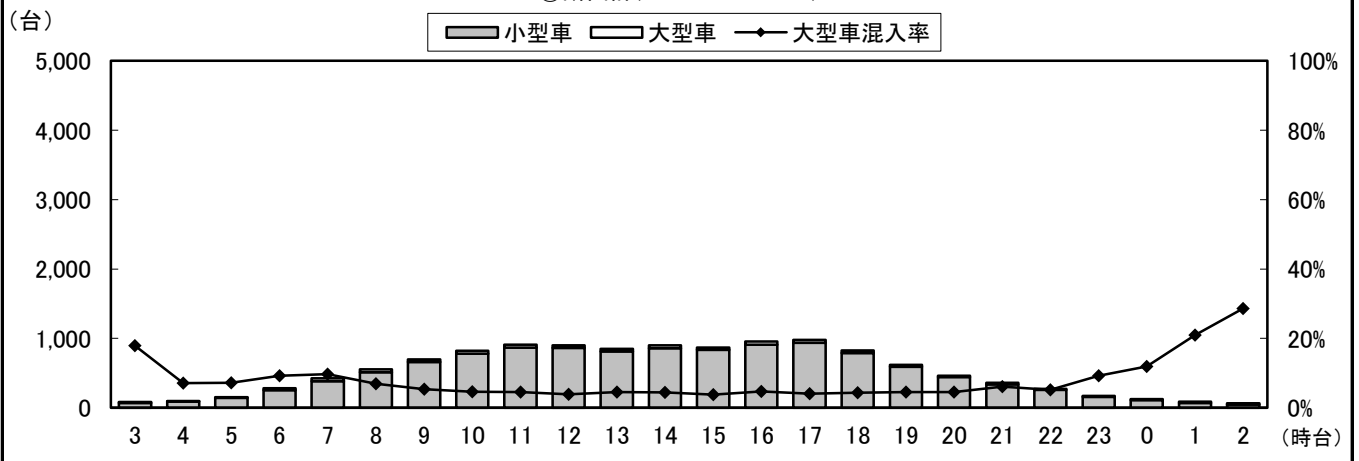
④断面流入(10+11+12)



④断面流出(1+5+9)



④断面計(10+11+12+1+5+9)



自動車類交通量変動図

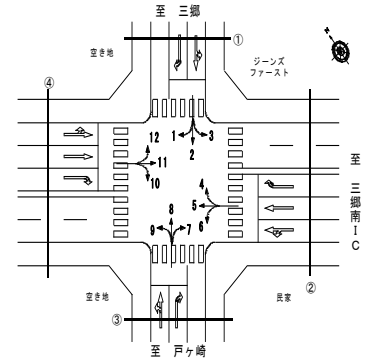
調査年月日：平成29年6月25日(日)

調査時間：3:00～翌3:00

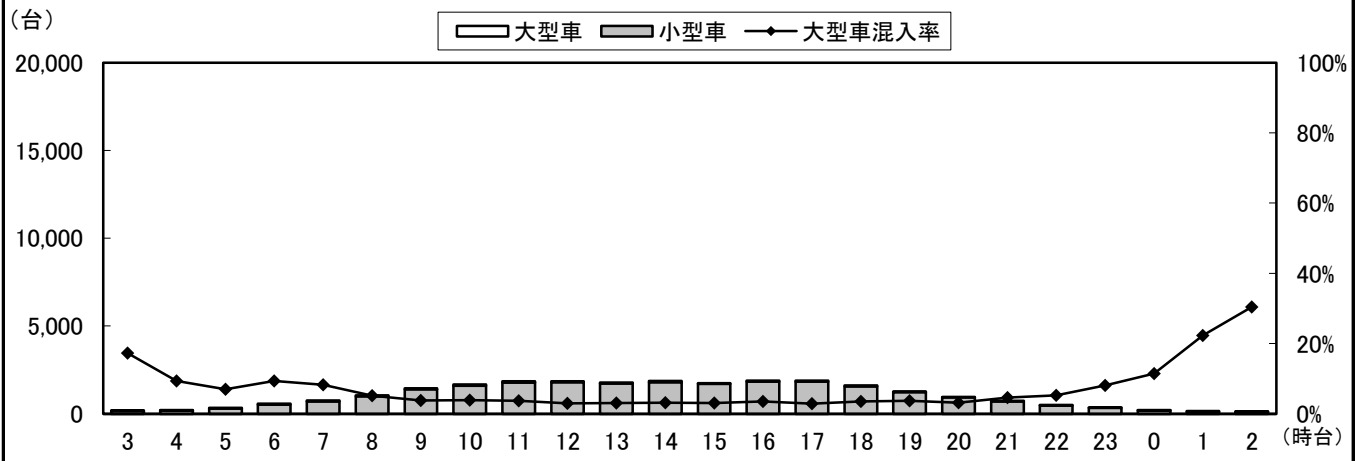
天候：晴れ

調査地点名：No. 24 戸ヶ崎交番北

調査方向案内図



地点計



自動車類交通量集計表

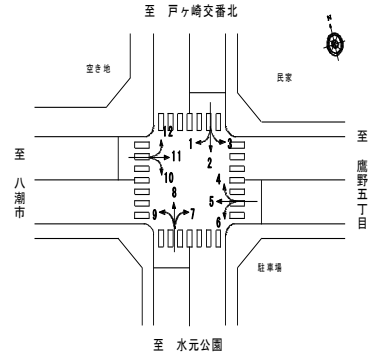
調査年月日：平成29年6月25日(日)

調査時間：3:00～翌3:00

天候：晴れ

調査地点名：No. 25 戸ヶ崎

調査方向案内図



方向 分類 時間帯	1								2							
	小型車 [台]	バス [台]	大型貨 物車 [台]	大型車 計 [台]	自動車 類合計 [台]	大型車 混入率 [%]	時間 比率 [%]	二輪車 [台]	小型車 [台]	バス [台]	大型貨 物車 [台]	大型車 計 [台]	自動車 類合計 [台]	大型車 混入率 [%]	時間 比率 [%]	二輪車 [台]
03:00-04:00	7	0	1	1	8	12.5%	0.8%	1	26	0	9	9	35	25.7%	0.9%	1
04:00-05:00	11	0	1	1	12	8.3%	1.2%	2	29	0	4	4	33	12.1%	0.8%	3
05:00-06:00	10	1	2	3	13	23.1%	1.3%	0	50	0	6	6	56	10.7%	1.4%	2
06:00-07:00	14	2	0	2	16	12.5%	1.6%	0	80	0	9	9	89	10.1%	2.3%	5
07:00-08:00	24	1	1	2	26	7.7%	2.6%	1	102	0	9	9	111	8.1%	2.8%	4
08:00-09:00	39	1	4	5	44	11.4%	4.3%	1	131	0	4	4	135	3.0%	3.4%	3
09:00-10:00	46	2	1	3	49	6.1%	4.8%	2	164	1	6	7	171	4.1%	4.4%	6
10:00-11:00	60	2	0	2	62	3.2%	6.1%	6	167	1	9	10	177	5.6%	4.5%	3
11:00-12:00	68	1	2	3	71	4.2%	7.0%	3	227	0	5	5	232	2.2%	5.9%	7
12:00-13:00	65	0	1	1	66	1.5%	6.5%	0	237	0	6	6	243	2.5%	6.2%	9
13:00-14:00	62	1	0	1	63	1.6%	6.2%	1	275	2	3	5	280	1.8%	7.2%	3
14:00-15:00	77	2	0	2	79	2.5%	7.8%	1	259	0	5	5	264	1.9%	6.7%	3
15:00-16:00	68	1	0	1	69	1.4%	6.8%	2	271	1	6	7	278	2.5%	7.1%	9
16:00-17:00	55	1	0	1	56	1.8%	5.5%	0	268	1	5	6	274	2.2%	7.0%	7
17:00-18:00	80	2	0	2	82	2.4%	8.1%	5	364	0	4	4	368	1.1%	9.4%	10
18:00-19:00	68	2	1	3	71	4.2%	7.0%	5	261	0	8	8	269	3.0%	6.9%	5
19:00-20:00	54	2	0	2	56	3.6%	5.5%	1	276	0	5	5	281	1.8%	7.2%	5
20:00-21:00	50	2	0	2	52	3.8%	5.1%	1	203	1	5	6	209	2.9%	5.3%	0
21:00-22:00	38	2	0	2	40	5.0%	3.9%	2	140	0	3	3	143	2.1%	3.7%	5
22:00-23:00	23	1	0	1	24	4.2%	2.4%	1	93	0	6	6	99	6.1%	2.5%	3
23:00-00:00	20	1	2	3	23	13.0%	2.3%	1	56	0	5	5	61	8.2%	1.6%	1
00:00-01:00	7	0	1	1	8	12.5%	0.8%	0	39	0	3	3	42	7.1%	1.1%	1
01:00-02:00	12	0	1	1	13	7.7%	1.3%	2	20	0	11	11	31	35.5%	0.8%	0
02:00-03:00	8	0	5	5	13	38.5%	1.3%	2	16	0	17	17	33	51.5%	0.8%	2
昼12時間計	712	16	10	26	738	3.5%	72.6%	27	2,726	6	70	76	2,802	2.7%	71.6%	69
24時間合計	966	27	23	50	1,016	4.9%	100.0%	40	3,754	7	153	160	3,914	4.1%	100.0%	97

方向 分類 時間帯	3								4							
	小型車 [台]	バス [台]	大型貨 物車 [台]	大型車 計 [台]	自動車 類合計 [台]	大型車 混入率 [%]	時間 比率 [%]	二輪車 [台]	小型車 [台]	バス [台]	大型貨 物車 [台]	大型車 計 [台]	自動車 類合計 [台]	大型車 混入率 [%]	時間 比率 [%]	二輪車 [台]
03:00-04:00	1	0	0	0	1	0.0%	0.3%	0	1	0	0	0	1	0.0%	0.2%	0
04:00-05:00	1	0	1	1	2	50.0%	0.6%	0	0	0	0	0	0	0.0%	0.0%	0
05:00-06:00	2	0	0	0	2	0.0%	0.6%	0	4	0	1	1	5	20.0%	1.2%	0
06:00-07:00	6	0	0	0	6	0.0%	1.7%	0	8	0	1	1	9	11.1%	2.2%	0
07:00-08:00	6	0	1	1	7	14.3%	1.9%	0	11	0	0	0	11	0.0%	2.7%	0
08:00-09:00	10	0	1	1	11	9.1%	3.0%	0	12	0	0	0	12	0.0%	3.0%	0
09:00-10:00	19	0	0	0	19	0.0%	5.2%	0	30	0	0	0	30	0.0%	7.4%	1
10:00-11:00	34	0	0	0	34	0.0%	9.4%	1	30	0	0	0	30	0.0%	7.4%	0
11:00-12:00	20	0	0	0	20	0.0%	5.5%	0	30	0	0	0	30	0.0%	7.4%	1
12:00-13:00	34	0	2	2	36	5.6%	9.9%	0	32	0	0	0	32	0.0%	7.9%	0
13:00-14:00	35	0	0	0	35	0.0%	9.7%	2	28	0	0	0	28	0.0%	6.9%	1
14:00-15:00	26	0	0	0	26	0.0%	7.2%	0	26	0	0	0	26	0.0%	6.4%	0
15:00-16:00	28	0	0	0	28	0.0%	7.7%	0	33	0	0	0	33	0.0%	8.2%	0
16:00-17:00	13	0	0	0	13	0.0%	3.6%	2	32	0	1	1	33	3.0%	8.2%	0
17:00-18:00	15	0	0	0	15	0.0%	4.1%	1	18	0	1	1	19	5.3%	4.7%	0
18:00-19:00	26	1	2	3	29	10.3%	8.0%	0	30	0	0	0	30	0.0%	7.4%	1
19:00-20:00	18	0	1	1	19	5.3%	5.2%	0	29	0	0	0	29	0.0%	7.2%	2
20:00-21:00	19	0	0	0	19	0.0%	5.2%	0	13	0	0	0	13	0.0%	3.2%	1
21:00-22:00	15	0	1	1	16	6.3%	4.4%	0	14	0	1	1	15	6.7%	3.7%	1
22:00-23:00	9	0	1	1	10	10.0%	2.8%	0	7	0	1	1	8	12.5%	2.0%	0
23:00-00:00	7	0	0	0	7	0.0%	1.9%	0	5	0	0	0	5	0.0%	1.2%	0
00:00-01:00	2	0	0	0	2	0.0%	0.6%	0	3	0	0	0	3	0.0%	0.7%	0
01:00-02:00	2	0	1	1	3	33.3%	0.8%	0	1	0	0	0	1	0.0%	0.2%	0
02:00-03:00	2	0	0	0	2	0.0%	0.6%	0	0	0	1	1	1	100.0%	0.2%	0
昼12時間計	266	1	6	7	273	2.6%	75.4%	6	312	0	2	2	314	0.6%	77.7%	4
24時間合計	350	1	11	12	362	3.3%	100.0%	6	397	0	7	7	404	1.7%	100.0%	8

自動車類交通量集計表

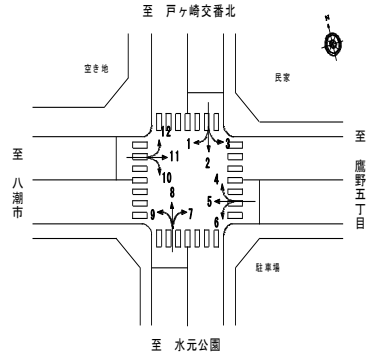
調査年月日：平成29年6月25日(日)

調査時間：3:00～翌3:00

天候：晴れ

調査地点名：No. 25 戸ヶ崎

調査方向案内図



方向 分類 時間帯	5								6							
	小型車 [台]	バス [台]	大型貨 物車 [台]	大型車 計 [台]	自動車 類合計 [台]	大型車 混入率 [%]	時間 比率 [%]	二輪車 [台]	小型車 [台]	バス [台]	大型貨 物車 [台]	大型車 計 [台]	自動車 類合計 [台]	大型車 混入率 [%]	時間 比率 [%]	二輪車 [台]
03:00-04:00	27	0	9	9	36	25.0%	0.9%	5	2	0	0	0	2	0.0%	0.3%	0
04:00-05:00	41	0	12	12	53	22.6%	1.3%	1	3	0	1	1	4	25.0%	0.6%	1
05:00-06:00	69	0	22	22	91	24.2%	2.2%	2	9	0	2	2	11	18.2%	1.7%	0
06:00-07:00	86	0	18	18	104	17.3%	2.5%	6	6	1	3	4	10	40.0%	1.5%	1
07:00-08:00	138	0	11	11	149	7.4%	3.6%	7	12	0	3	3	15	20.0%	2.3%	0
08:00-09:00	170	0	11	11	181	6.1%	4.4%	2	16	1	1	2	18	11.1%	2.7%	0
09:00-10:00	201	0	24	24	225	10.7%	5.5%	6	19	0	0	0	19	0.0%	2.9%	0
10:00-11:00	230	0	12	12	242	5.0%	5.9%	4	31	0	3	3	34	8.8%	5.1%	1
11:00-12:00	267	0	23	23	290	7.9%	7.0%	7	47	0	4	4	51	7.8%	7.7%	1
12:00-13:00	263	0	12	12	275	4.4%	6.7%	8	48	0	2	2	50	4.0%	7.6%	0
13:00-14:00	258	1	14	15	273	5.5%	6.6%	7	50	0	2	2	52	3.8%	7.9%	0
14:00-15:00	273	0	14	14	287	4.9%	7.0%	9	60	1	4	5	65	7.7%	9.8%	1
15:00-16:00	275	2	10	12	287	4.2%	7.0%	10	57	1	3	4	61	6.6%	9.2%	2
16:00-17:00	270	0	11	11	281	3.9%	6.8%	10	67	0	4	4	71	5.6%	10.7%	2
17:00-18:00	307	1	16	17	324	5.2%	7.8%	6	37	0	1	1	38	2.6%	5.7%	0
18:00-19:00	259	0	20	20	279	7.2%	6.8%	2	35	0	0	0	35	0.0%	5.3%	1
19:00-20:00	193	1	6	7	200	3.5%	4.8%	8	33	2	4	6	39	15.4%	5.9%	3
20:00-21:00	157	1	2	3	160	1.9%	3.9%	3	19	1	0	1	20	5.0%	3.0%	0
21:00-22:00	118	0	1	1	119	0.8%	2.9%	5	19	0	0	0	19	0.0%	2.9%	1
22:00-23:00	89	0	3	3	92	3.3%	2.2%	3	19	0	3	3	22	13.6%	3.3%	1
23:00-00:00	62	0	7	7	69	10.1%	1.7%	3	9	0	3	3	12	25.0%	1.8%	0
00:00-01:00	44	0	3	3	47	6.4%	1.1%	1	6	0	0	0	6	0.0%	0.9%	0
01:00-02:00	13	0	12	12	25	48.0%	0.6%	3	4	0	2	2	6	33.3%	0.9%	0
02:00-03:00	29	0	10	10	39	25.6%	0.9%	1	2	0	0	0	2	0.0%	0.3%	0
昼12時間計	2,911	4	178	182	3,093	5.9%	74.9%	78	479	3	27	30	509	5.9%	76.9%	8
24時間合計	3,839	6	283	289	4,128	7.0%	100.0%	119	610	7	45	52	662	7.9%	100.0%	15

方向 分類 時間帯	7								8							
	小型車 [台]	バス [台]	大型貨 物車 [台]	大型車 計 [台]	自動車 類合計 [台]	大型車 混入率 [%]	時間 比率 [%]	二輪車 [台]	小型車 [台]	バス [台]	大型貨 物車 [台]	大型車 計 [台]	自動車 類合計 [台]	大型車 混入率 [%]	時間 比率 [%]	二輪車 [台]
03:00-04:00	4	0	0	0	4	0.0%	0.7%	0	36	0	10	10	46	21.7%	1.0%	2
04:00-05:00	5	0	0	0	5	0.0%	0.8%	1	47	0	7	7	54	13.0%	1.2%	3
05:00-06:00	5	0	0	0	5	0.0%	0.8%	1	78	0	4	4	82	4.9%	1.8%	2
06:00-07:00	13	0	1	1	14	7.1%	2.3%	1	115	0	6	6	121	5.0%	2.6%	2
07:00-08:00	13	1	1	2	15	13.3%	2.5%	0	148	0	5	5	153	3.3%	3.3%	2
08:00-09:00	28	1	2	3	31	9.7%	5.2%	0	203	0	3	3	206	1.5%	4.5%	4
09:00-10:00	31	1	2	3	34	8.8%	5.7%	0	328	1	1	2	330	0.6%	7.2%	1
10:00-11:00	43	1	0	1	44	2.3%	7.4%	0	374	1	6	7	381	1.8%	8.3%	4
11:00-12:00	51	0	2	2	53	3.8%	8.9%	1	376	0	7	7	383	1.8%	8.3%	4
12:00-13:00	45	0	1	1	46	2.2%	7.7%	1	359	1	5	6	365	1.6%	7.9%	10
13:00-14:00	41	1	2	3	44	6.8%	7.4%	0	358	0	8	8	366	2.2%	8.0%	7
14:00-15:00	32	0	0	0	32	0.0%	5.4%	1	365	0	5	5	370	1.4%	8.1%	4
15:00-16:00	50	1	1	2	52	3.8%	8.7%	0	290	0	9	9	299	3.0%	6.5%	5
16:00-17:00	57	0	3	3	60	5.0%	10.1%	3	316	0	11	11	327	3.4%	7.1%	6
17:00-18:00	28	1	0	1	29	3.4%	4.9%	0	226	1	5	6	232	2.6%	5.1%	6
18:00-19:00	36	0	0	0	36	0.0%	6.0%	2	212	0	3	3	215	1.4%	4.7%	9
19:00-20:00	26	0	1	1	27	3.7%	4.5%	0	176	0	4	4	180	2.2%	3.9%	7
20:00-21:00	27	0	2	2	29	6.9%	4.9%	0	144	0	2	2	146	1.4%	3.2%	2
21:00-22:00	18	1	0	1	19	5.3%	3.2%	1	113	0	4	4	117	3.4%	2.5%	3
22:00-23:00	5	0	0	0	5	0.0%	0.8%	0	59	0	3	3	62	4.8%	1.3%	4
23:00-00:00	4	0	1	1	5	20.0%	0.8%	0	70	0	5	5	75	6.7%	1.6%	1
00:00-01:00	3	0	1	1	4	25.0%	0.7%	0	32	0	6	6	38	15.8%	0.8%	7
01:00-02:00	1	0	0	0	1	0.0%	0.2%	1	19	0	3	3	22	13.6%	0.5%	3
02:00-03:00	2	0	0	0	2	0.0%	0.3%	0	20	0	4	4	24	16.7%	0.5%	4
昼12時間計	455	7	14	21	476	4.4%	79.9%	8	3,555	4	68	72	3,627	2.0%	79.0%	62
24時間合計	568	8	20	28	596	4.7%	100.0%	13	4,464	4	126	130	4,594	2.8%	100.0%	102

自動車類交通量集計表

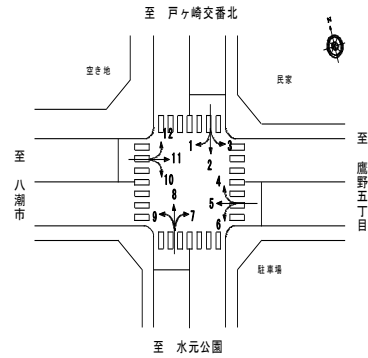
調査年月日：平成29年6月25日(日)

調査時間：3:00～翌3:00

天候：晴れ

調査地点名：No. 25 戸ヶ崎

調査方向案内図



方向 分類 時間帯	9								10							
	小型車 [台]	バス [台]	大型貨 物車 [台]	大型車 計 [台]	自動車 類合計 [台]	大型車 混入率 [%]	時間 比率 [%]	二輪車 [台]	小型車 [台]	バス [台]	大型貨 物車 [台]	大型車 計 [台]	自動車 類合計 [台]	大型車 混入率 [%]	時間 比率 [%]	二輪車 [台]
03:00-04:00	11	0	0	0	11	0.0%	0.8%	2	15	0	0	0	15	0.0%	1.3%	0
04:00-05:00	18	0	0	0	18	0.0%	1.3%	0	11	0	0	0	11	0.0%	1.0%	2
05:00-06:00	18	1	0	1	19	5.3%	1.3%	0	15	0	0	0	15	0.0%	1.3%	0
06:00-07:00	30	7	3	10	40	25.0%	2.8%	0	21	6	1	7	28	25.0%	2.4%	1
07:00-08:00	50	7	1	8	58	13.8%	4.1%	2	34	6	3	9	43	20.9%	3.7%	2
08:00-09:00	61	6	1	7	68	10.3%	4.8%	0	38	6	0	6	44	13.6%	3.8%	2
09:00-10:00	101	6	0	6	107	5.6%	7.6%	0	45	6	0	6	51	11.8%	4.4%	1
10:00-11:00	85	6	0	6	91	6.6%	6.4%	0	58	6	0	6	64	9.4%	5.6%	0
11:00-12:00	77	6	0	6	83	7.2%	5.9%	1	55	6	2	8	63	12.7%	5.5%	0
12:00-13:00	94	6	1	7	101	6.9%	7.2%	1	55	7	3	10	65	15.4%	5.6%	0
13:00-14:00	89	6	1	7	96	7.3%	6.8%	0	68	6	1	7	75	9.3%	6.5%	0
14:00-15:00	87	4	2	6	93	6.5%	6.6%	2	68	6	2	8	76	10.5%	6.6%	2
15:00-16:00	88	8	4	12	100	12.0%	7.1%	3	54	5	1	6	60	10.0%	5.2%	1
16:00-17:00	87	6	1	7	94	7.4%	6.7%	1	78	6	1	7	85	8.2%	7.4%	1
17:00-18:00	74	7	1	8	82	9.8%	5.8%	1	72	7	2	9	81	11.1%	7.0%	2
18:00-19:00	82	6	4	10	92	10.9%	6.5%	1	75	6	0	6	81	7.4%	7.0%	1
19:00-20:00	71	5	0	5	76	6.6%	5.4%	2	69	2	1	3	72	4.2%	6.3%	2
20:00-21:00	46	5	0	5	51	9.8%	3.6%	2	58	6	0	6	64	9.4%	5.6%	1
21:00-22:00	41	5	0	5	46	10.9%	3.3%	1	57	6	1	7	64	10.9%	5.6%	1
22:00-23:00	30	6	3	9	39	23.1%	2.8%	2	35	7	0	7	42	16.7%	3.6%	1
23:00-00:00	19	0	0	0	19	0.0%	1.3%	1	24	0	1	1	25	4.0%	2.2%	1
00:00-01:00	10	0	2	2	12	16.7%	0.8%	1	13	0	1	1	14	7.1%	1.2%	0
01:00-02:00	7	0	2	2	9	22.2%	0.6%	0	6	0	0	0	6	0.0%	0.5%	0
02:00-03:00	7	0	0	0	7	0.0%	0.5%	0	8	0	0	0	8	0.0%	0.7%	0
昼12時間計	975	74	16	90	1,065	8.5%	75.4%	12	700	73	15	88	788	11.2%	68.4%	12
24時間合計	1,283	103	26	129	1,412	9.1%	100.0%	23	1,032	100	20	120	1,152	10.4%	100.0%	21

方向 分類 時間帯	11								12							
	小型車 [台]	バス [台]	大型貨 物車 [台]	大型車 計 [台]	自動車 類合計 [台]	大型車 混入率 [%]	時間 比率 [%]	二輪車 [台]	小型車 [台]	バス [台]	大型貨 物車 [台]	大型車 計 [台]	自動車 類合計 [台]	大型車 混入率 [%]	時間 比率 [%]	二輪車 [台]
03:00-04:00	42	0	5	5	47	10.6%	1.3%	1	16	0	2	2	18	11.1%	1.7%	3
04:00-05:00	36	0	2	2	38	5.3%	1.1%	1	6	0	1	1	7	14.3%	0.7%	1
05:00-06:00	55	0	2	2	57	3.5%	1.6%	6	18	0	0	0	18	0.0%	1.7%	0
06:00-07:00	70	0	10	10	80	12.5%	2.3%	3	21	3	1	4	25	16.0%	2.4%	1
07:00-08:00	113	0	19	19	132	14.4%	3.7%	4	40	2	1	3	43	7.0%	4.1%	0
08:00-09:00	148	0	22	22	170	12.9%	4.8%	6	41	2	2	4	45	8.9%	4.3%	1
09:00-10:00	177	0	12	12	189	6.3%	5.3%	2	59	2	1	3	62	4.8%	5.9%	1
10:00-11:00	218	1	14	15	233	6.4%	6.6%	4	78	2	5	7	85	8.2%	8.1%	1
11:00-12:00	200	3	8	11	211	5.2%	6.0%	3	59	0	2	2	61	3.3%	5.8%	0
12:00-13:00	202	0	13	13	215	6.0%	6.1%	5	79	1	0	1	80	1.3%	7.6%	1
13:00-14:00	220	1	17	18	238	7.6%	6.7%	5	77	1	0	1	78	1.3%	7.4%	4
14:00-15:00	226	0	17	17	243	7.0%	6.9%	5	70	1	1	2	72	2.8%	6.8%	1
15:00-16:00	193	2	10	12	205	5.9%	5.8%	5	77	2	0	2	79	2.5%	7.5%	0
16:00-17:00	224	2	9	11	235	4.7%	6.6%	5	66	1	0	1	67	1.5%	6.4%	1
17:00-18:00	264	0	8	8	272	2.9%	7.7%	13	66	2	0	2	68	2.9%	6.5%	4
18:00-19:00	200	0	5	5	205	2.4%	5.8%	5	49	2	1	3	52	5.8%	4.9%	4
19:00-20:00	191	0	10	10	201	5.0%	5.7%	8	52	2	1	3	55	5.5%	5.2%	2
20:00-21:00	164	0	15	15	179	8.4%	5.0%	9	33	2	1	3	36	8.3%	3.4%	1
21:00-22:00	118	0	4	4	122	3.3%	3.4%	5	25	2	0	2	27	7.4%	2.6%	4
22:00-23:00	103	0	2	2	105	1.9%	3.0%	7	24	1	0	1	25	4.0%	2.4%	4
23:00-00:00	72	0	8	8	80	10.0%	2.3%	3	27	1	0	1	28	3.6%	2.7%	3
00:00-01:00	29	0	5	5	34	14.7%	1.0%	2	8	0	1	1	9	11.1%	0.9%	1
01:00-02:00	28	0	4	4	32	12.5%	0.9%	1	5	0	0	0	5	0.0%	0.5%	1
02:00-03:00	20	0	2	2	22	9.1%	0.6%	2	8	0	0	0	8	0.0%	0.8%	0
昼12時間計	2,385	9	154	163	2,548	6.4%	71.9%	62	761	18	13	31	792	3.9%	75.2%	18
24時間合計	3,313	9	223	232	3,545	6.5%	100.0%	110	1,004	29	20	49	1,053	4.7%	100.0%	39

自動車類交通量集計表

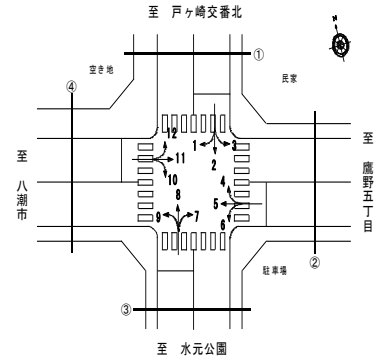
調査年月日：平成29年6月25日(日)

調査時間：3:00～翌3:00

天候：晴れ

調査地点名：No. 25 戸ヶ崎

調査方向案内図



方向 分類 時間帯	①断面流入(1+2+3)								①断面流出(4+8+12)							
	小型車 [台]	バス [台]	大型貨 物車 [台]	大型車 計 [台]	自動車 類合計 [台]	大型車 混入率 [%]	時間 比率 [%]	二輪車 [台]	小型車 [台]	バス [台]	大型貨 物車 [台]	大型車 計 [台]	自動車 類合計 [台]	大型車 混入率 [%]	時間 比率 [%]	二輪車 [台]
03:00-04:00	34	0	10	10	44	22.7%	0.8%	2	53	0	12	12	65	18.5%	1.1%	5
04:00-05:00	41	0	6	6	47	12.8%	0.9%	5	53	0	8	8	61	13.1%	1.0%	4
05:00-06:00	62	1	8	9	71	12.7%	1.3%	2	100	0	5	5	105	4.8%	1.7%	2
06:00-07:00	100	2	9	11	111	9.9%	2.1%	5	144	3	8	11	155	7.1%	2.6%	3
07:00-08:00	132	1	11	12	144	8.3%	2.7%	5	199	2	6	8	207	3.9%	3.4%	2
08:00-09:00	180	1	9	10	190	5.3%	3.6%	4	256	2	5	7	263	2.7%	4.3%	5
09:00-10:00	229	3	7	10	239	4.2%	4.5%	8	417	3	2	5	422	1.2%	7.0%	3
10:00-11:00	261	3	9	12	273	4.4%	5.2%	10	482	3	11	14	496	2.8%	8.2%	5
11:00-12:00	315	1	7	8	323	2.5%	6.1%	10	465	0	9	9	474	1.9%	7.8%	5
12:00-13:00	336	0	9	9	345	2.6%	6.5%	9	470	2	5	7	477	1.5%	7.9%	11
13:00-14:00	372	3	3	6	378	1.6%	7.1%	6	463	1	8	9	472	1.9%	7.8%	12
14:00-15:00	362	2	5	7	369	1.9%	7.0%	4	461	1	6	7	468	1.5%	7.7%	5
15:00-16:00	367	2	6	8	375	2.1%	7.1%	11	400	2	9	11	411	2.7%	6.8%	5
16:00-17:00	336	2	5	7	343	2.0%	6.5%	9	414	1	12	13	427	3.0%	7.1%	7
17:00-18:00	459	2	4	6	465	1.3%	8.8%	16	310	3	6	9	319	2.8%	5.3%	10
18:00-19:00	355	3	11	14	369	3.8%	7.0%	10	291	2	4	6	297	2.0%	4.9%	14
19:00-20:00	348	2	6	8	356	2.2%	6.7%	6	257	2	5	7	264	2.7%	4.4%	11
20:00-21:00	272	3	5	8	280	2.9%	5.3%	1	190	2	3	5	195	2.6%	3.2%	4
21:00-22:00	193	2	4	6	199	3.0%	3.8%	7	152	2	5	7	159	4.4%	2.6%	8
22:00-23:00	125	1	7	8	133	6.0%	2.5%	4	90	1	4	5	95	5.3%	1.6%	8
23:00-00:00	83	1	7	8	91	8.8%	1.7%	2	102	1	5	6	108	5.6%	1.8%	4
00:00-01:00	48	0	4	4	52	7.7%	1.0%	1	43	0	7	7	50	14.0%	0.8%	8
01:00-02:00	34	0	13	13	47	27.7%	0.9%	2	25	0	3	3	28	10.7%	0.5%	4
02:00-03:00	26	0	22	22	48	45.8%	0.9%	4	28	0	5	5	33	15.2%	0.5%	4
昼12時間計	3,704	23	86	109	3,813	2.9%	72.1%	102	4,628	22	83	105	4,733	2.2%	78.2%	84
24時間合計	5,070	35	187	222	5,292	4.2%	100.0%	143	5,865	33	153	186	6,051	3.1%	100.0%	149

方向 分類 時間帯	①断面計(1+2+3+4+8+12)							
	小型車 [台]	バス [台]	大型貨 物車 [台]	大型車 計 [台]	自動車 類合計 [台]	大型車 混入率 [%]	時間 比率 [%]	二輪車 [台]
03:00-04:00	87	0	22	22	109	20.2%	1.0%	7
04:00-05:00	94	0	14	14	108	13.0%	1.0%	9
05:00-06:00	162	1	13	14	176	8.0%	1.6%	4
06:00-07:00	244	5	17	22	266	8.3%	2.3%	8
07:00-08:00	331	3	17	20	351	5.7%	3.1%	7
08:00-09:00	436	3	14	17	453	3.8%	4.0%	9
09:00-10:00	646	6	9	15	661	2.3%	5.8%	11
10:00-11:00	743	6	20	26	769	3.4%	6.8%	15
11:00-12:00	780	1	16	17	797	2.1%	7.0%	15
12:00-13:00	806	2	14	16	822	1.9%	7.2%	20
13:00-14:00	835	4	11	15	850	1.8%	7.5%	18
14:00-15:00	823	3	11	14	837	1.7%	7.4%	9
15:00-16:00	767	4	15	19	786	2.4%	6.9%	16
16:00-17:00	750	3	17	20	770	2.6%	6.8%	16
17:00-18:00	769	5	10	15	784	1.9%	6.9%	26
18:00-19:00	646	5	15	20	666	3.0%	5.9%	24
19:00-20:00	605	4	11	15	620	2.4%	5.5%	17
20:00-21:00	462	5	8	13	475	2.7%	4.2%	5
21:00-22:00	345	4	9	13	358	3.6%	3.2%	15
22:00-23:00	215	2	11	13	228	5.7%	2.0%	12
23:00-00:00	185	2	12	14	199	7.0%	1.8%	6
00:00-01:00	91	0	11	11	102	10.8%	0.9%	9
01:00-02:00	59	0	16	16	75	21.3%	0.7%	6
02:00-03:00	54	0	27	27	81	33.3%	0.7%	8
昼12時間計	8,332	45	169	214	8,546	2.5%	75.3%	186
24時間合計	10,935	68	340	408	11,343	3.6%	100.0%	292

自動車類交通量集計表

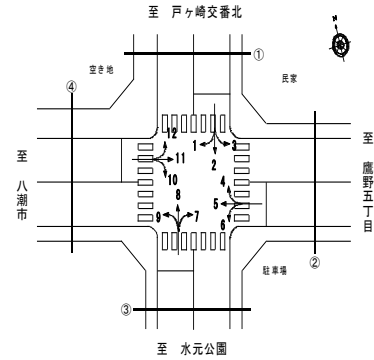
調査年月日：平成29年6月25日(日)

調査時間：3:00～翌3:00

天候：晴れ

調査地点名：No. 25 戸ヶ崎

調査方向案内図



方向 分類 時間帯	②断面流入(4+5+6)								②断面流出(3+7+11)							
	小型車 [台]	バス [台]	大型貨物車 [台]	大型車計 [台]	自動車 類合計 [台]	大型車 混入率 [%]	時間 比率 [%]	二輪車 [台]	小型車 [台]	バス [台]	大型貨物車 [台]	大型車計 [台]	自動車 類合計 [台]	大型車 混入率 [%]	時間 比率 [%]	二輪車 [台]
03:00-04:00	30	0	9	9	39	23.1%	0.8%	5	47	0	5	5	52	9.6%	1.2%	1
04:00-05:00	44	0	13	13	57	22.8%	1.1%	2	42	0	3	3	45	6.7%	1.0%	2
05:00-06:00	82	0	25	25	107	23.4%	2.1%	2	62	0	2	2	64	3.1%	1.4%	7
06:00-07:00	100	1	22	23	123	18.7%	2.4%	7	89	0	11	11	100	11.0%	2.2%	4
07:00-08:00	161	0	14	14	175	8.0%	3.4%	7	132	1	21	22	154	14.3%	3.4%	4
08:00-09:00	198	1	12	13	211	6.2%	4.1%	2	186	1	25	26	212	12.3%	4.7%	6
09:00-10:00	250	0	24	24	274	8.8%	5.3%	7	227	1	14	15	242	6.2%	5.4%	2
10:00-11:00	291	0	15	15	306	4.9%	5.9%	5	295	2	14	16	311	5.1%	6.9%	5
11:00-12:00	344	0	27	27	371	7.3%	7.1%	9	271	3	10	13	284	4.6%	6.3%	4
12:00-13:00	343	0	14	14	357	3.9%	6.9%	8	281	0	16	16	297	5.4%	6.6%	6
13:00-14:00	336	1	16	17	353	4.8%	6.8%	8	296	2	19	21	317	6.6%	7.0%	7
14:00-15:00	359	1	18	19	378	5.0%	7.3%	10	284	0	17	17	301	5.6%	6.7%	6
15:00-16:00	365	3	13	16	381	4.2%	7.3%	12	271	3	11	14	285	4.9%	6.3%	5
16:00-17:00	369	0	16	16	385	4.2%	7.4%	12	294	2	12	14	308	4.5%	6.8%	10
17:00-18:00	362	1	18	19	381	5.0%	7.3%	6	307	1	8	9	316	2.8%	7.0%	14
18:00-19:00	324	0	20	20	344	5.8%	6.6%	4	262	1	7	8	270	3.0%	6.0%	7
19:00-20:00	255	3	10	13	268	4.9%	5.2%	13	235	0	12	12	247	4.9%	5.5%	8
20:00-21:00	189	2	2	4	193	2.1%	3.7%	4	210	0	17	17	227	7.5%	5.0%	9
21:00-22:00	151	0	2	2	153	1.3%	2.9%	7	151	1	5	6	157	3.8%	3.5%	6
22:00-23:00	115	0	7	7	122	5.7%	2.3%	4	117	0	3	3	120	2.5%	2.7%	7
23:00-00:00	76	0	10	10	86	11.6%	1.7%	3	83	0	9	9	92	9.8%	2.0%	3
00:00-01:00	53	0	3	3	56	5.4%	1.1%	1	34	0	6	6	40	15.0%	0.9%	2
01:00-02:00	18	0	14	14	32	43.8%	0.6%	3	31	0	5	5	36	13.9%	0.8%	2
02:00-03:00	31	0	11	11	42	26.2%	0.8%	1	24	0	2	2	26	7.7%	0.6%	2
昼12時間計	3,702	7	207	214	3,916	5.5%	75.4%	90	3,106	17	174	191	3,297	5.8%	73.2%	76
24時間合計	4,846	13	335	348	5,194	6.7%	100.0%	142	4,231	18	254	272	4,503	6.0%	100.0%	129

方向 分類 時間帯	②断面計(4+5+6+3+7+11)							
	小型車 [台]	バス [台]	大型貨物車 [台]	大型車計 [台]	自動車 類合計 [台]	大型車 混入率 [%]	時間 比率 [%]	二輪車 [台]
03:00-04:00	77	0	14	14	91	15.4%	0.9%	6
04:00-05:00	86	0	16	16	102	15.7%	1.1%	4
05:00-06:00	144	0	27	27	171	15.8%	1.8%	9
06:00-07:00	189	1	33	34	223	15.2%	2.3%	11
07:00-08:00	293	1	35	36	329	10.9%	3.4%	11
08:00-09:00	384	2	37	39	423	9.2%	4.4%	8
09:00-10:00	477	1	38	39	516	7.6%	5.3%	9
10:00-11:00	586	2	29	31	617	5.0%	6.4%	10
11:00-12:00	615	3	37	40	655	6.1%	6.8%	13
12:00-13:00	624	0	30	30	654	4.6%	6.7%	14
13:00-14:00	632	3	35	38	670	5.7%	6.9%	15
14:00-15:00	643	1	35	36	679	5.3%	7.0%	16
15:00-16:00	636	6	24	30	666	4.5%	6.9%	17
16:00-17:00	663	2	28	30	693	4.3%	7.1%	22
17:00-18:00	669	2	26	28	697	4.0%	7.2%	20
18:00-19:00	586	1	27	28	614	4.6%	6.3%	11
19:00-20:00	490	3	22	25	515	4.9%	5.3%	21
20:00-21:00	399	2	19	21	420	5.0%	4.3%	13
21:00-22:00	302	1	7	8	310	2.6%	3.2%	13
22:00-23:00	232	0	10	10	242	4.1%	2.5%	11
23:00-00:00	159	0	19	19	178	10.7%	1.8%	6
00:00-01:00	87	0	9	9	96	9.4%	1.0%	3
01:00-02:00	49	0	19	19	68	27.9%	0.7%	5
02:00-03:00	55	0	13	13	68	19.1%	0.7%	3
昼12時間計	6,808	24	381	405	7,213	5.6%	74.4%	166
24時間合計	9,077	31	589	620	9,697	6.4%	100.0%	271

自動車類交通量集計表

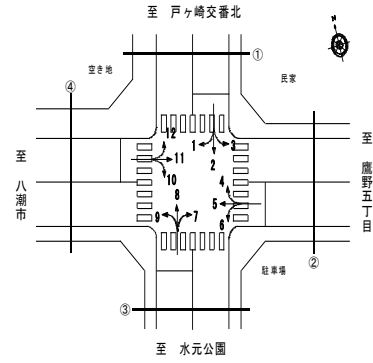
調査年月日：平成29年6月25日(日)

調査時間：3:00～翌3:00

天候：晴れ

調査地点名：No. 25 戸ヶ崎

調査方向案内図



方向 分類 時間帯	③断面流入(7+8+9)								③断面流出(2+6+10)							
	小型車 [台]	バス [台]	大型貨 物車 [台]	大型車 計 [台]	自動車 類合計 [台]	大型車 混入率 [%]	時間 比率 [%]	二輪車 [台]	小型車 [台]	バス [台]	大型貨 物車 [台]	大型車 計 [台]	自動車 類合計 [台]	大型車 混入率 [%]	時間 比率 [%]	二輪車 [台]
03:00-04:00	51	0	10	10	61	16.4%	0.9%	4	43	0	9	9	52	17.3%	0.9%	1
04:00-05:00	70	0	7	7	77	9.1%	1.2%	4	43	0	5	5	48	10.4%	0.8%	6
05:00-06:00	101	1	4	5	106	4.7%	1.6%	3	74	0	8	8	82	9.8%	1.4%	2
06:00-07:00	158	7	10	17	175	9.7%	2.7%	3	107	7	13	20	127	15.7%	2.2%	7
07:00-08:00	211	8	7	15	226	6.6%	3.4%	4	148	6	15	21	169	12.4%	3.0%	6
08:00-09:00	292	7	6	13	305	4.3%	4.6%	4	185	7	5	12	197	6.1%	3.4%	5
09:00-10:00	460	8	3	11	471	2.3%	7.1%	1	228	7	6	13	241	5.4%	4.2%	7
10:00-11:00	502	8	6	14	516	2.7%	7.8%	4	256	7	12	19	275	6.9%	4.8%	4
11:00-12:00	504	6	9	15	519	2.9%	7.9%	6	329	6	11	17	346	4.9%	6.0%	8
12:00-13:00	498	7	7	14	512	2.7%	7.8%	12	340	7	11	18	358	5.0%	6.3%	9
13:00-14:00	488	7	11	18	506	3.6%	7.7%	7	393	8	6	14	407	3.4%	7.1%	3
14:00-15:00	484	4	7	11	495	2.2%	7.5%	7	387	7	11	18	405	4.4%	7.1%	6
15:00-16:00	428	9	14	23	451	5.1%	6.8%	8	382	7	10	17	399	4.3%	7.0%	12
16:00-17:00	460	6	15	21	481	4.4%	7.3%	10	413	7	10	17	430	4.0%	7.5%	10
17:00-18:00	328	9	6	15	343	4.4%	5.2%	7	473	7	7	14	487	2.9%	8.5%	12
18:00-19:00	330	6	7	13	343	3.8%	5.2%	12	371	6	8	14	385	3.6%	6.7%	7
19:00-20:00	273	5	5	10	283	3.5%	4.3%	9	378	4	10	14	392	3.6%	6.8%	10
20:00-21:00	217	5	4	9	226	4.0%	3.4%	4	280	8	5	13	293	4.4%	5.1%	1
21:00-22:00	172	6	4	10	182	5.5%	2.8%	5	216	6	4	10	226	4.4%	3.9%	7
22:00-23:00	94	6	6	12	106	11.3%	1.6%	6	147	7	9	16	163	9.8%	2.8%	5
23:00-00:00	93	0	6	6	99	6.1%	1.5%	2	89	0	9	9	98	9.2%	1.7%	2
00:00-01:00	45	0	9	9	54	16.7%	0.8%	8	58	0	4	4	62	6.5%	1.1%	1
01:00-02:00	27	0	5	5	32	15.6%	0.5%	4	30	0	13	13	43	30.2%	0.8%	0
02:00-03:00	29	0	4	4	33	12.1%	0.5%	4	26	0	17	17	43	39.5%	0.8%	2
昼12時間計	4,985	85	98	183	5,168	3.5%	78.3%	82	3,905	82	112	194	4,099	4.7%	71.6%	89
24時間合計	6,315	115	172	287	6,602	4.3%	100.0%	138	5,396	114	218	332	5,728	5.8%	100.0%	133

方向 分類 時間帯	③断面計(7+8+9+2+6+10)							
	小型車 [台]	バス [台]	大型貨 物車 [台]	大型車 計 [台]	自動車 類合計 [台]	大型車 混入率 [%]	時間 比率 [%]	二輪車 [台]
03:00-04:00	94	0	19	19	113	16.8%	0.9%	5
04:00-05:00	113	0	12	12	125	9.6%	1.0%	10
05:00-06:00	175	1	12	13	188	6.9%	1.5%	5
06:00-07:00	265	14	23	37	302	12.3%	2.4%	10
07:00-08:00	359	14	22	36	395	9.1%	3.2%	10
08:00-09:00	477	14	11	25	502	5.0%	4.1%	9
09:00-10:00	688	15	9	24	712	3.4%	5.8%	8
10:00-11:00	758	15	18	33	791	4.2%	6.4%	8
11:00-12:00	833	12	20	32	865	3.7%	7.0%	14
12:00-13:00	838	14	18	32	870	3.7%	7.1%	21
13:00-14:00	881	15	17	32	913	3.5%	7.4%	10
14:00-15:00	871	11	18	29	900	3.2%	7.3%	13
15:00-16:00	810	16	24	40	850	4.7%	6.9%	20
16:00-17:00	873	13	25	38	911	4.2%	7.4%	20
17:00-18:00	801	16	13	29	830	3.5%	6.7%	19
18:00-19:00	701	12	15	27	728	3.7%	5.9%	19
19:00-20:00	651	9	15	24	675	3.6%	5.5%	19
20:00-21:00	497	13	9	22	519	4.2%	4.2%	5
21:00-22:00	388	12	8	20	408	4.9%	3.3%	12
22:00-23:00	241	13	15	28	269	10.4%	2.2%	11
23:00-00:00	182	0	15	15	197	7.6%	1.6%	4
00:00-01:00	103	0	13	13	116	11.2%	0.9%	9
01:00-02:00	57	0	18	18	75	24.0%	0.6%	4
02:00-03:00	55	0	21	21	76	27.6%	0.6%	6
昼12時間計	8,890	167	210	377	9,267	4.1%	75.2%	171
24時間合計	11,711	229	390	619	12,330	5.0%	100.0%	271

自動車類交通量集計表

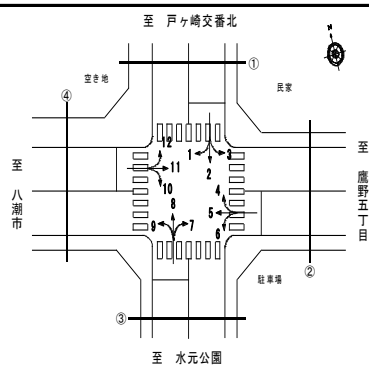
調査年月日：平成29年6月25日(日)

調査時間：3:00～翌3:00

天候：晴れ

調査地点名：No. 25 戸ヶ崎

調査方向案内図



方向 分類 時間帯	④断面流入(10+11+12)								④断面流出(1+5+9)							
	小型車 [台]	バス [台]	大型貨物車 [台]	大型車計 [台]	自動車類合計 [台]	大型車混入率 [%]	時間比率 [%]	二輪車 [台]	小型車 [台]	バス [台]	大型貨物車 [台]	大型車計 [台]	自動車類合計 [台]	大型車混入率 [%]	時間比率 [%]	二輪車 [台]
03:00-04:00	73	0	7	7	80	8.8%	1.4%	4	45	0	10	10	55	18.2%	0.8%	8
04:00-05:00	53	0	3	3	56	5.4%	1.0%	4	70	0	13	13	83	15.7%	1.3%	3
05:00-06:00	88	0	2	2	90	2.2%	1.6%	6	97	2	24	26	123	21.1%	1.9%	2
06:00-07:00	112	9	12	21	133	15.8%	2.3%	5	130	9	21	30	160	18.8%	2.4%	6
07:00-08:00	187	8	23	31	218	14.2%	3.8%	6	212	8	13	21	233	9.0%	3.6%	10
08:00-09:00	227	8	24	32	259	12.4%	4.5%	9	270	7	16	23	293	7.8%	4.5%	3
09:00-10:00	281	8	13	21	302	7.0%	5.3%	4	348	8	25	33	381	8.7%	5.8%	8
10:00-11:00	354	9	19	28	382	7.3%	6.6%	5	375	8	12	20	395	5.1%	6.0%	10
11:00-12:00	314	9	12	21	335	6.3%	5.8%	3	412	7	25	32	444	7.2%	6.8%	11
12:00-13:00	336	8	16	24	360	6.7%	6.3%	6	422	6	14	20	442	4.5%	6.7%	9
13:00-14:00	365	8	18	26	391	6.6%	6.8%	9	409	8	15	23	432	5.3%	6.6%	8
14:00-15:00	364	7	20	27	391	6.9%	6.8%	8	437	6	16	22	459	4.8%	7.0%	12
15:00-16:00	324	9	11	20	344	5.8%	6.0%	6	431	11	14	25	456	5.5%	7.0%	15
16:00-17:00	368	9	10	19	387	4.9%	6.7%	7	412	7	12	19	431	4.4%	6.6%	11
17:00-18:00	402	9	10	19	421	4.5%	7.3%	19	461	10	17	27	488	5.5%	7.4%	12
18:00-19:00	324	8	6	14	338	4.1%	5.9%	10	409	8	25	33	442	7.5%	6.7%	8
19:00-20:00	312	4	12	16	328	4.9%	5.7%	12	318	8	6	14	332	4.2%	5.1%	11
20:00-21:00	255	8	16	24	279	8.6%	4.9%	11	253	8	2	10	263	3.8%	4.0%	6
21:00-22:00	200	8	5	13	213	6.1%	3.7%	10	197	7	1	8	205	3.9%	3.1%	8
22:00-23:00	162	8	2	10	172	5.8%	3.0%	12	142	7	6	13	155	8.4%	2.4%	6
23:00-00:00	123	1	9	10	133	7.5%	2.3%	7	101	1	9	10	111	9.0%	1.7%	5
00:00-01:00	50	0	7	7	57	12.3%	1.0%	3	61	0	6	6	67	9.0%	1.0%	2
01:00-02:00	39	0	4	4	43	9.3%	0.7%	2	32	0	15	15	47	31.9%	0.7%	5
02:00-03:00	36	0	2	2	38	5.3%	0.7%	2	44	0	15	15	59	25.4%	0.9%	3
昼12時間計	3,846	100	182	282	4,128	6.8%	71.8%	92	4,598	94	204	298	4,896	6.1%	74.7%	117
24時間合計	5,349	138	263	401	5,750	7.0%	100.0%	170	6,088	136	332	468	6,556	7.1%	100.0%	182

方向 分類 時間帯	④断面計(10+11+12+1+5+9)							
	小型車 [台]	バス [台]	大型貨物車 [台]	大型車計 [台]	自動車類合計 [台]	大型車混入率 [%]	時間比率 [%]	二輪車 [台]
03:00-04:00	118	0	17	17	135	12.6%	1.1%	12
04:00-05:00	123	0	16	16	139	11.5%	1.1%	7
05:00-06:00	185	2	26	28	213	13.1%	1.7%	8
06:00-07:00	242	18	33	51	293	17.4%	2.4%	11
07:00-08:00	399	16	36	52	451	11.5%	3.7%	16
08:00-09:00	497	15	40	55	552	10.0%	4.5%	12
09:00-10:00	629	16	38	54	683	7.9%	5.6%	12
10:00-11:00	729	17	31	48	777	6.2%	6.3%	15
11:00-12:00	726	16	37	53	779	6.8%	6.3%	14
12:00-13:00	758	14	30	44	802	5.5%	6.5%	15
13:00-14:00	774	16	33	49	823	6.0%	6.7%	17
14:00-15:00	801	13	36	49	850	5.8%	6.9%	20
15:00-16:00	755	20	25	45	800	5.6%	6.5%	21
16:00-17:00	780	16	22	38	818	4.6%	6.6%	18
17:00-18:00	863	19	27	46	909	5.1%	7.4%	31
18:00-19:00	733	16	31	47	780	6.0%	6.3%	18
19:00-20:00	630	12	18	30	660	4.5%	5.4%	23
20:00-21:00	508	16	18	34	542	6.3%	4.4%	17
21:00-22:00	397	15	6	21	418	5.0%	3.4%	18
22:00-23:00	304	15	8	23	327	7.0%	2.7%	18
23:00-00:00	224	2	18	20	244	8.2%	2.0%	12
00:00-01:00	111	0	13	13	124	10.5%	1.0%	5
01:00-02:00	71	0	19	19	90	21.1%	0.7%	7
02:00-03:00	80	0	17	17	97	17.5%	0.8%	5
昼12時間計	8,444	194	386	580	9,024	6.4%	73.3%	209
24時間合計	11,437	274	595	869	12,306	7.1%	100.0%	352

自動車類交通量集計表

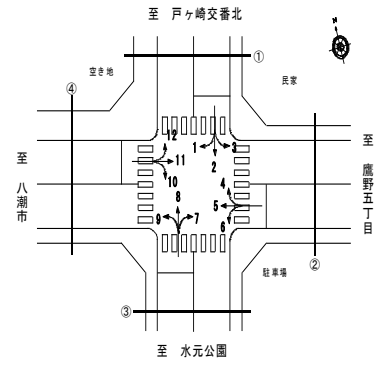
調査年月日：平成29年6月25日(日)

調査時間：3:00～翌3:00

天候：晴れ

調査地点名：No. 25 戸ヶ崎

調査方向案内図



方向 分類 時間帯	地点計							二輪車 [台]
	小型車 [台]	バス [台]	大型貨 物車 [台]	大型車 計 [台]	自動車 類合計 [台]	大型車 混入率 [%]	時間 比率 [%]	
03:00-04:00	188	0	36	36	224	16.1%	1.0%	15
04:00-05:00	208	0	29	29	237	12.2%	1.0%	15
05:00-06:00	333	2	39	41	374	11.0%	1.6%	13
06:00-07:00	470	19	53	72	542	13.3%	2.4%	20
07:00-08:00	691	17	55	72	763	9.4%	3.3%	22
08:00-09:00	897	17	51	68	965	7.0%	4.2%	19
09:00-10:00	1,220	19	47	66	1,286	5.1%	5.6%	20
10:00-11:00	1,408	20	49	69	1,477	4.7%	6.5%	24
11:00-12:00	1,477	16	55	71	1,548	4.6%	6.8%	28
12:00-13:00	1,513	15	46	61	1,574	3.9%	6.9%	35
13:00-14:00	1,561	19	48	67	1,628	4.1%	7.1%	30
14:00-15:00	1,569	14	50	64	1,633	3.9%	7.2%	29
15:00-16:00	1,484	23	44	67	1,551	4.3%	6.8%	37
16:00-17:00	1,533	17	46	63	1,596	3.9%	7.0%	38
17:00-18:00	1,551	21	38	59	1,610	3.7%	7.0%	48
18:00-19:00	1,333	17	44	61	1,394	4.4%	6.1%	36
19:00-20:00	1,188	14	33	47	1,235	3.8%	5.4%	40
20:00-21:00	933	18	27	45	978	4.6%	4.3%	20
21:00-22:00	716	16	15	31	747	4.1%	3.3%	29
22:00-23:00	496	15	22	37	533	6.9%	2.3%	26
23:00-00:00	375	2	32	34	409	8.3%	1.8%	14
00:00-01:00	196	0	23	23	219	10.5%	1.0%	13
01:00-02:00	118	0	36	36	154	23.4%	0.7%	11
02:00-03:00	122	0	39	39	161	24.2%	0.7%	11
昼12時間計	16,237	215	573	788	17,025	4.6%	74.5%	366
24時間合計	21,580	301	957	1,258	22,838	5.5%	100.0%	593

自動車類交通量変動図

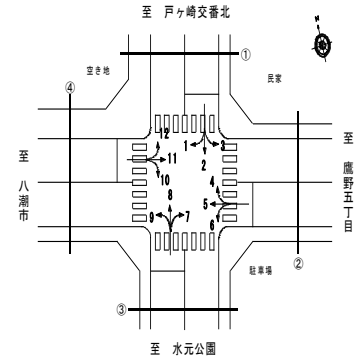
調査年月日：平成29年6月25日(日)

調査時間：3:00～翌3:00

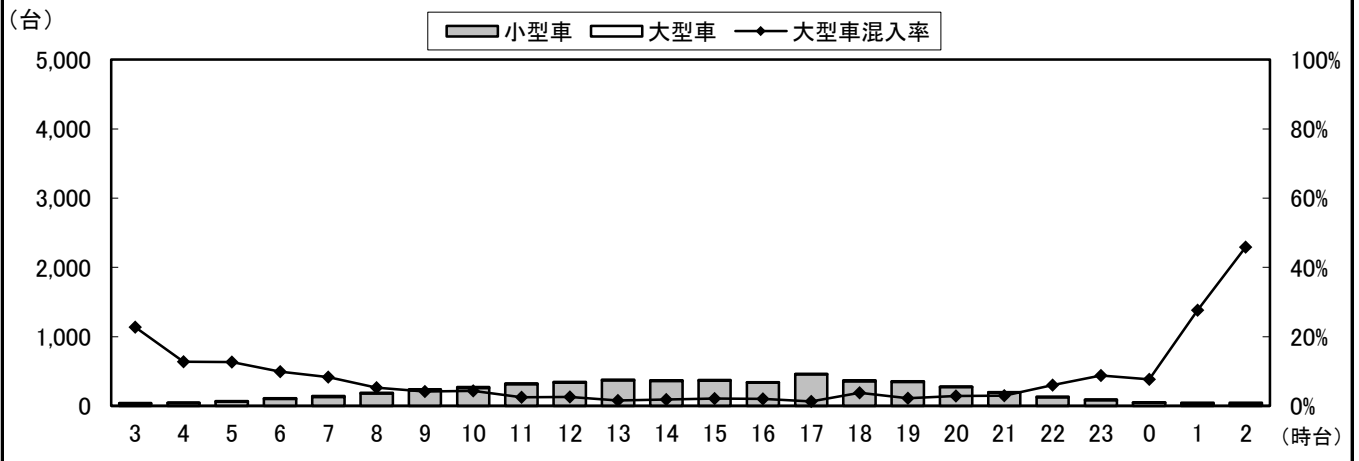
天候：晴れ

調査地点名：No. 25 戸ヶ崎

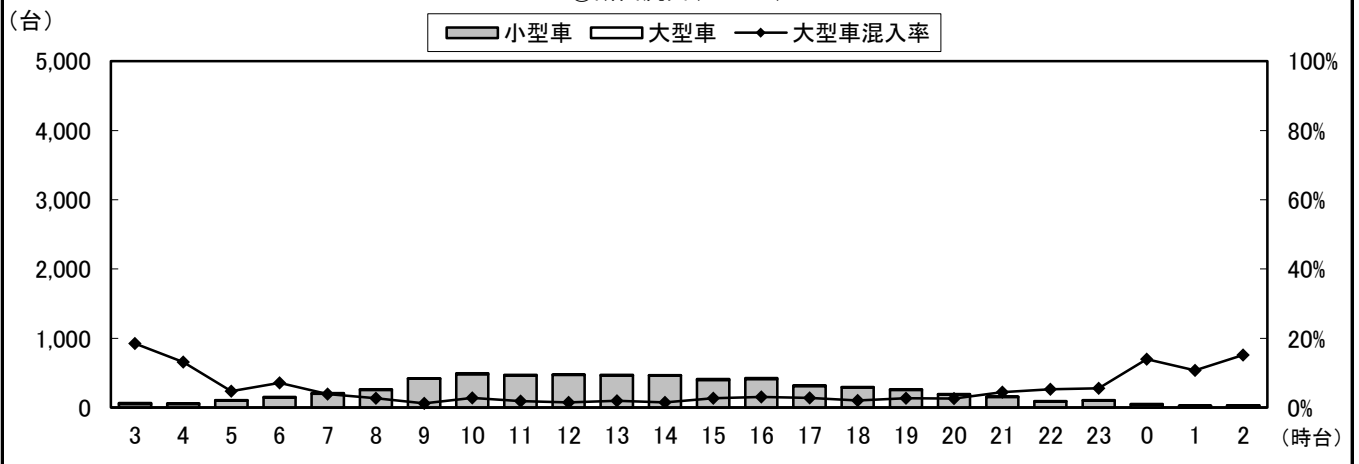
調査方向案内図



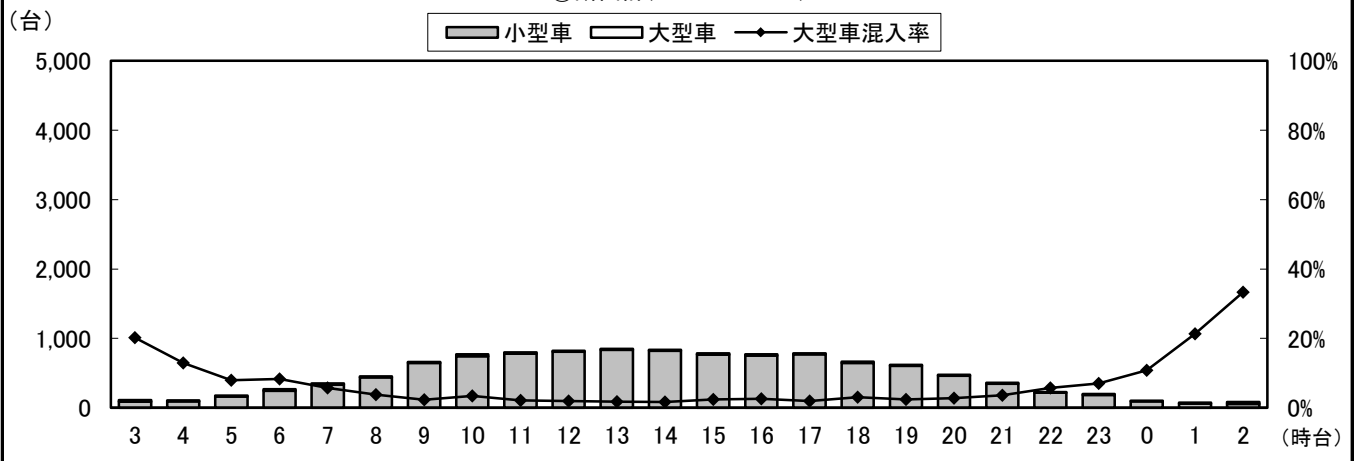
①断面流入(1+2+3)



①断面流出(4+8+12)



①断面計(1+2+3+4+8+12)



自動車類交通量変動図

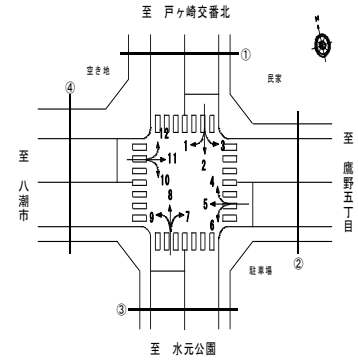
調査年月日：平成29年6月25日(日)

調査時間：3:00～翌3:00

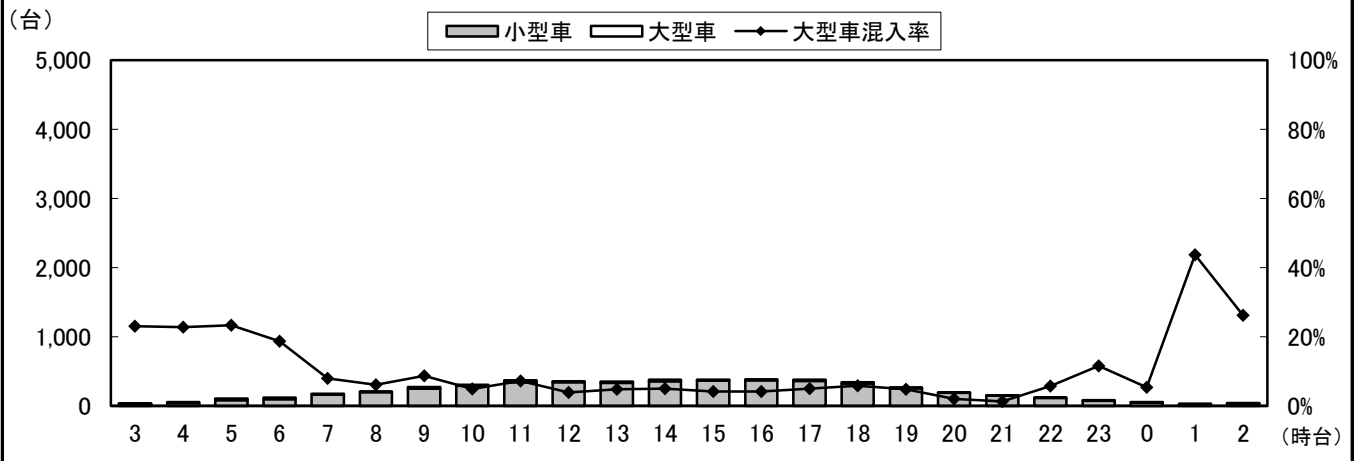
天候：晴れ

調査地点名：No. 25 戸ヶ崎

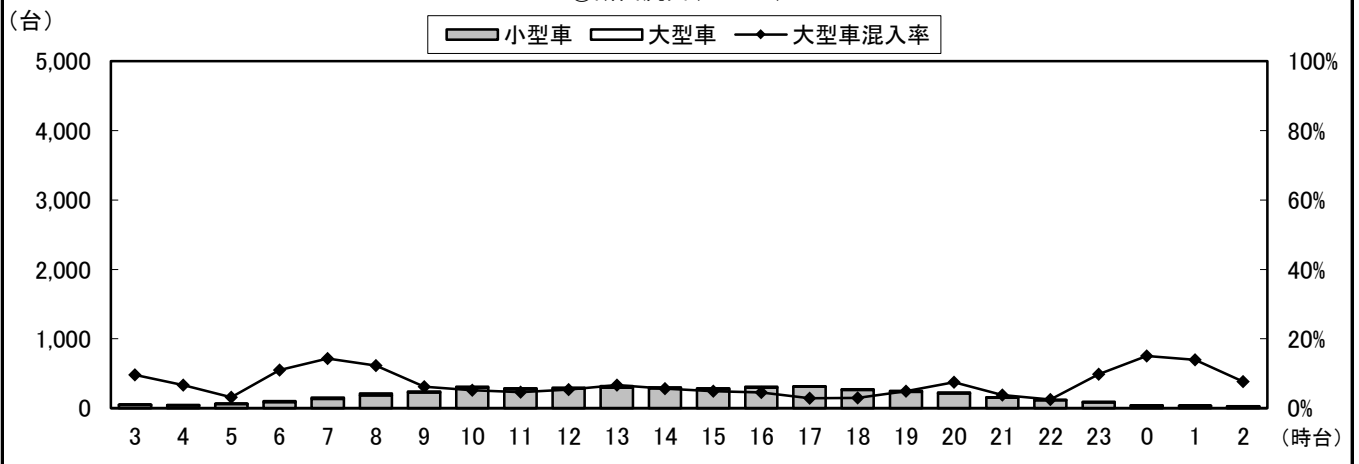
調査方向案内図



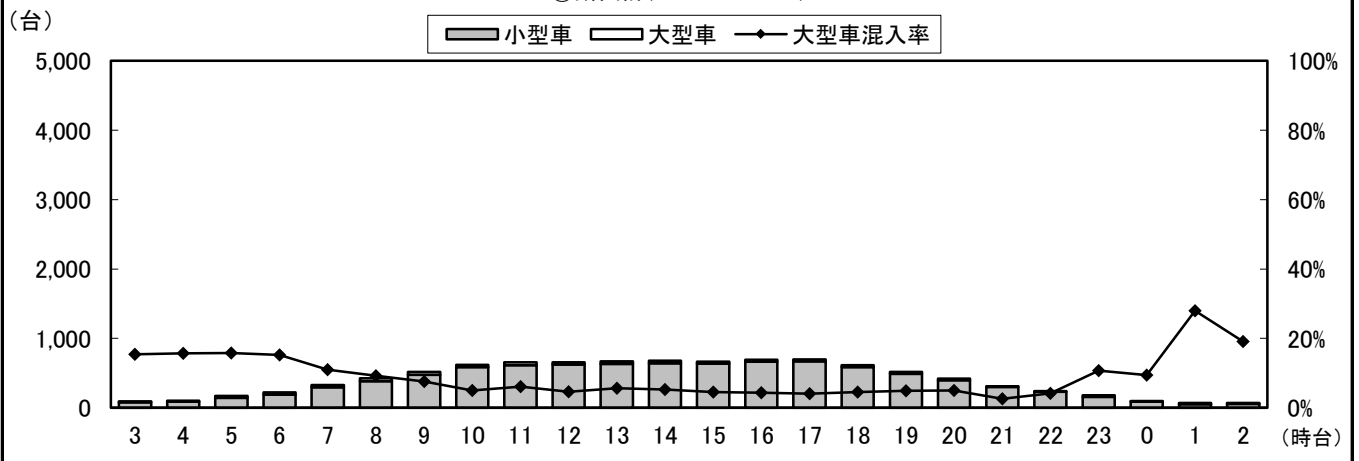
②断面流入(4+5+6)



②断面流出(3+7+11)



②断面計(4+5+6+3+7+11)



自動車類交通量変動図

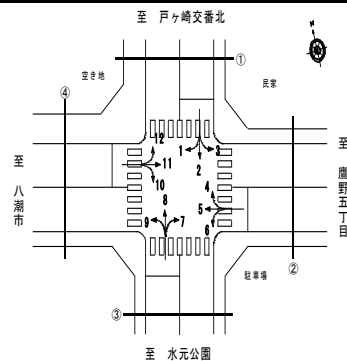
調査年月日：平成29年6月25日(日)

調査時間：3:00～翌3:00

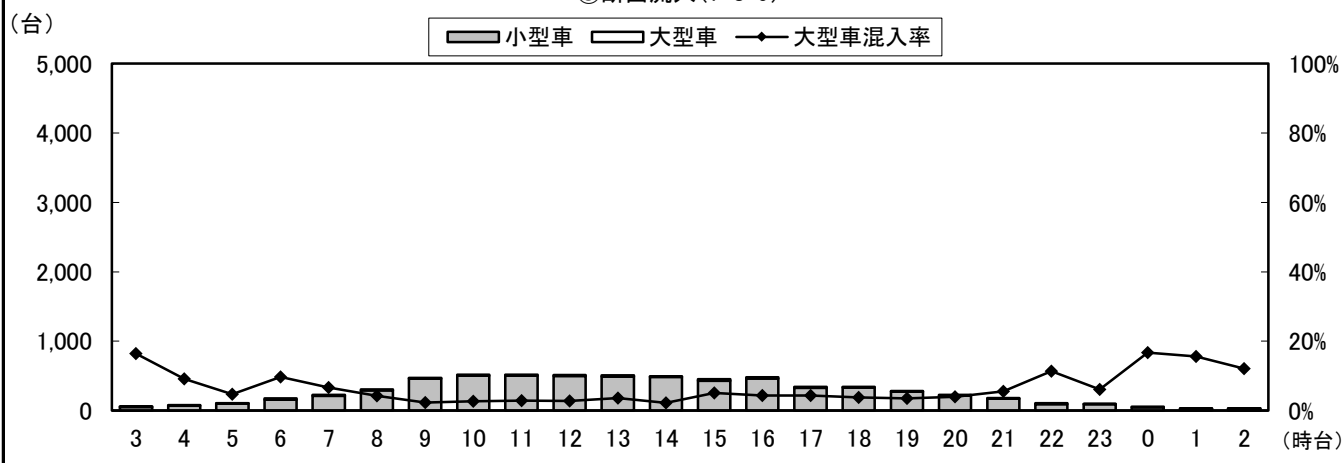
天候：晴れ

調査地点名：No. 25 戸ヶ崎

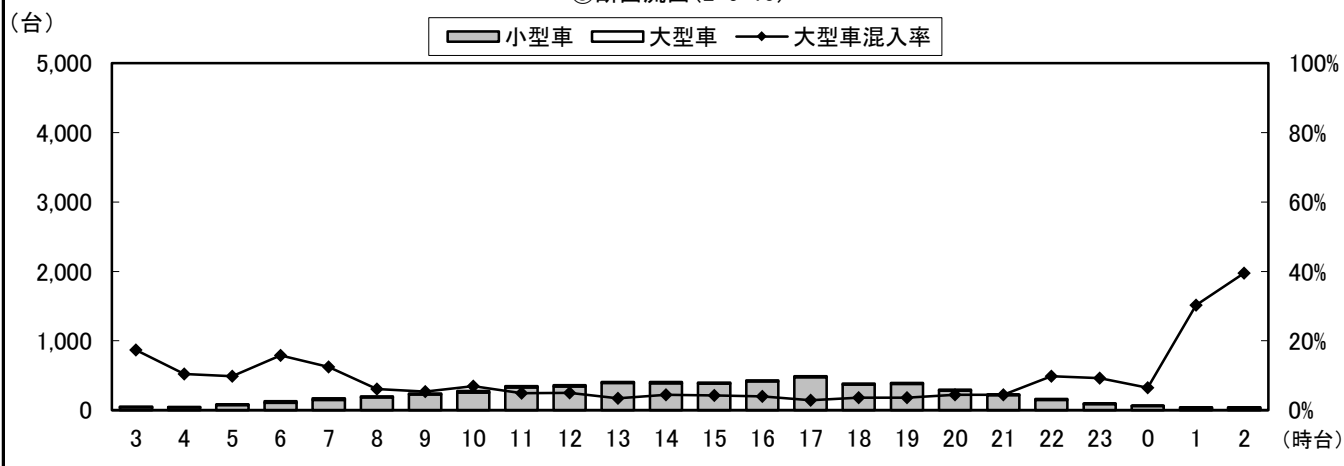
調査方向案内図



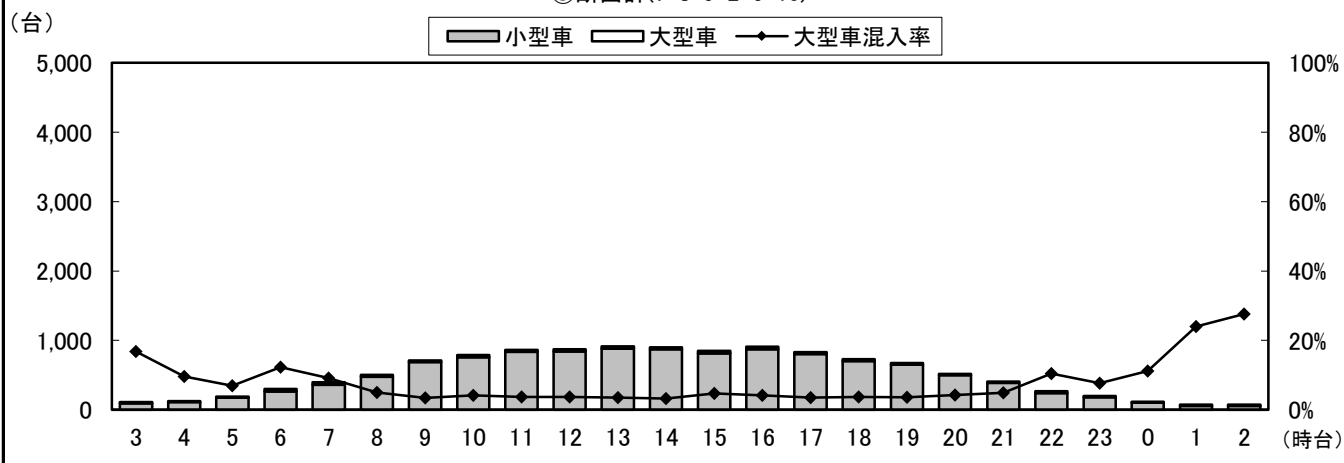
③断面流入(7+8+9)



③断面流出(2+6+10)



③断面計(7+8+9+2+6+10)



自動車類交通量変動図

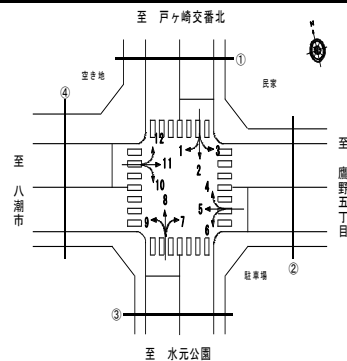
調査年月日：平成29年6月25日(日)

調査時間：3:00～翌3:00

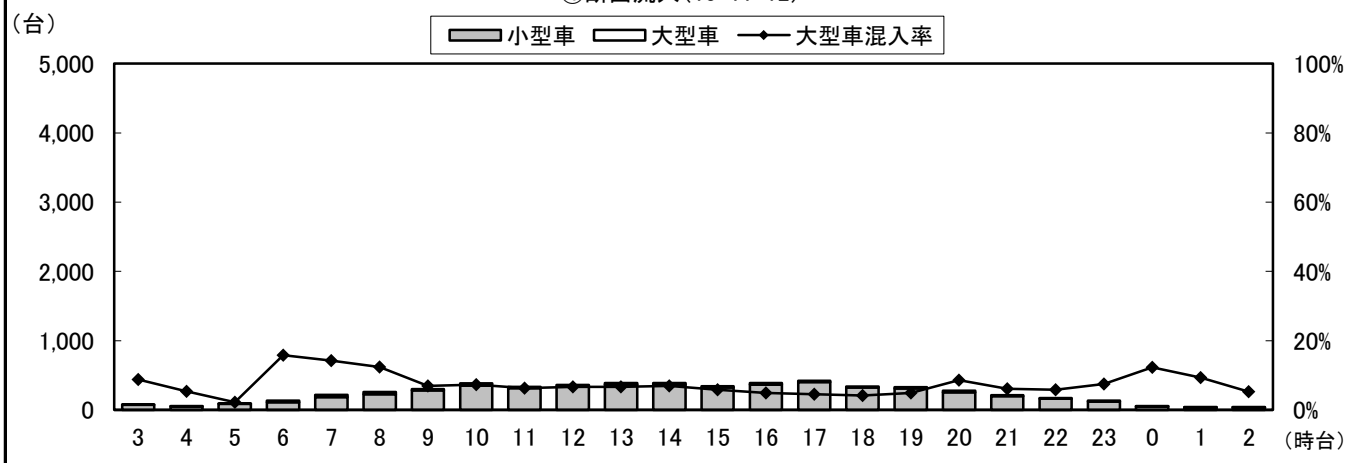
天候：晴れ

調査地点名：No. 25 戸ヶ崎

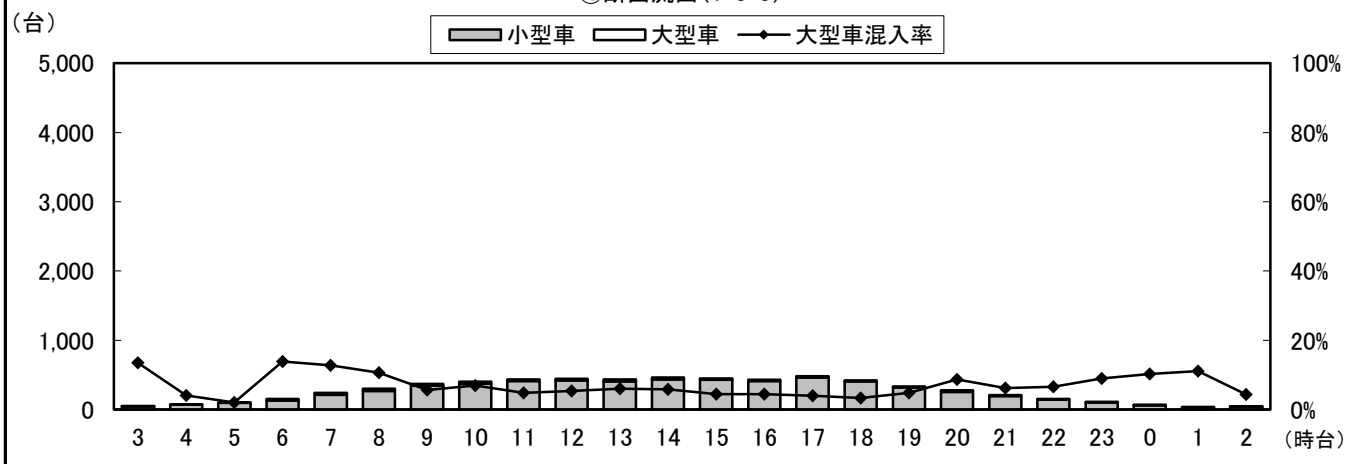
調査方向案内図



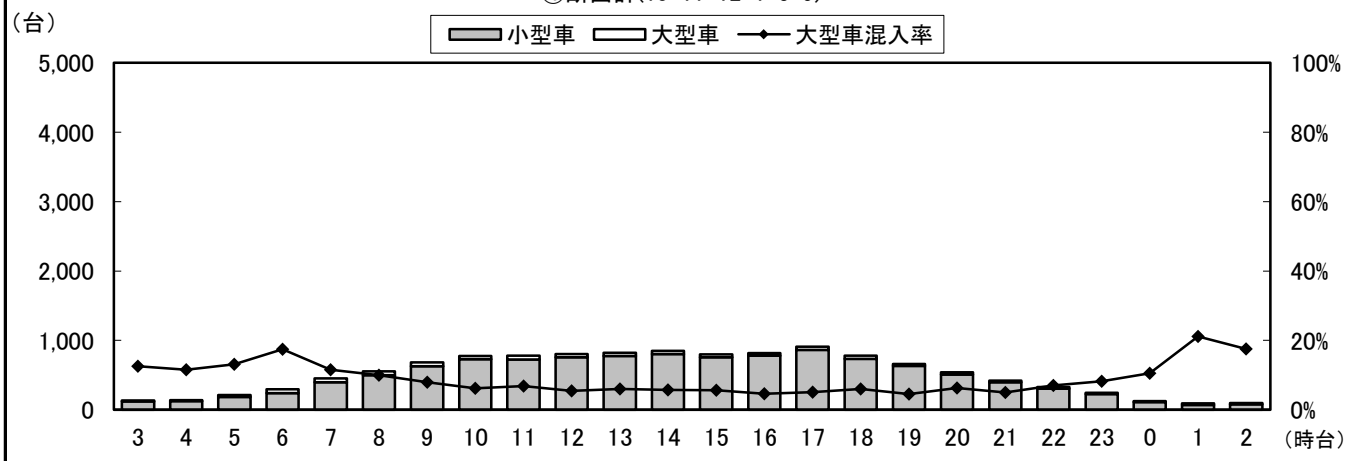
④断面流入(10+11+12)



④断面流出(1+5+9)



④断面計(10+11+12+1+5+9)



自動車類交通量変動図

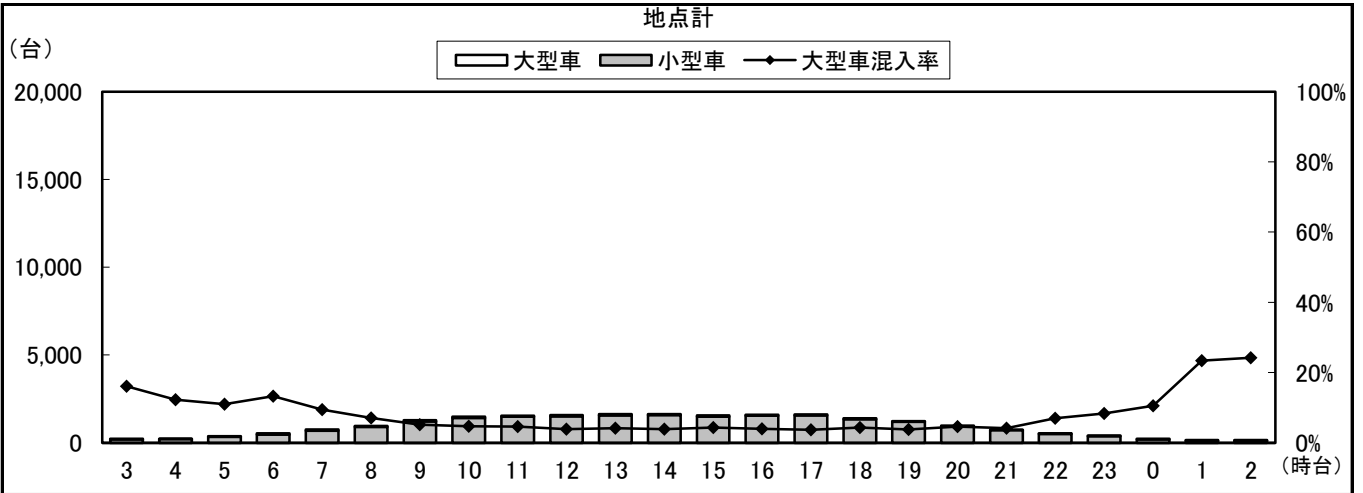
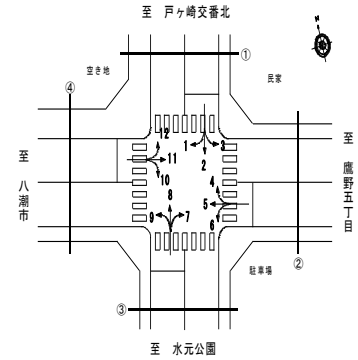
調査年月日：平成29年6月25日(日)

調査時間：3:00～翌3:00

天候：晴れ

調査地点名：No. 25 戸ヶ崎

調査方向案内図



自動車類交通量集計表

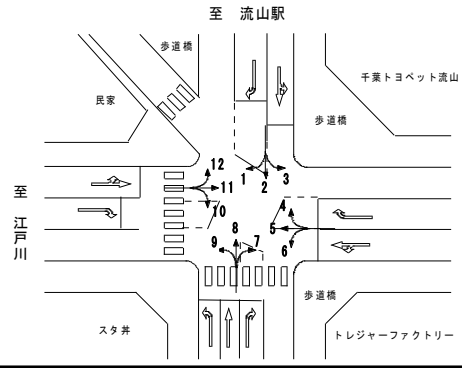
調査年月日：平成29年6月25日(日)

調査時間：3:00～翌3:00

天候：晴れ

調査地点名：No. 37 流山八丁目

調査方向案内図



方向 分類 時間帯	5								6							
	小型車 [台]	バス [台]	大型貨 物車 [台]	大型車 計 [台]	自動車 類合計 [台]	大型車 混入率 [%]	時間 比率 [%]	二輪車 [台]	小型車 [台]	バス [台]	大型貨 物車 [台]	大型車 計 [台]	自動車 類合計 [台]	大型車 混入率 [%]	時間 比率 [%]	二輪車 [台]
03:00-04:00	64	0	11	11	75	14.7%	2.6%	5	3	0	0	0	3	0.0%	1.5%	1
04:00-05:00	76	0	14	14	90	15.6%	3.1%	3	0	0	0	0	0	0.0%	0.0%	0
05:00-06:00	124	0	5	5	129	3.9%	4.5%	5	5	0	0	0	5	0.0%	2.5%	0
06:00-07:00	149	0	11	11	160	6.9%	5.5%	8	5	0	1	1	6	16.7%	3.0%	0
07:00-08:00	216	0	14	14	230	6.1%	8.0%	8	4	0	0	0	4	0.0%	2.0%	0
08:00-09:00	267	1	13	14	281	5.0%	9.7%	8	5	0	1	1	6	16.7%	3.0%	1
09:00-10:00	55	0	2	2	57	3.5%	2.0%	2	2	0	1	1	3	33.3%	1.5%	0
10:00-11:00	35	0	0	0	35	0.0%	1.2%	2	4	0	1	1	5	20.0%	2.5%	0
11:00-12:00	41	0	1	1	42	2.4%	1.5%	5	4	0	0	0	4	0.0%	2.0%	0
12:00-13:00	71	0	1	1	72	1.4%	2.5%	4	9	0	0	0	9	0.0%	4.5%	1
13:00-14:00	33	0	0	0	33	0.0%	1.1%	8	4	0	0	0	4	0.0%	2.0%	1
14:00-15:00	25	0	0	0	25	0.0%	0.9%	7	5	0	0	0	5	0.0%	2.5%	1
15:00-16:00	74	0	1	1	75	1.3%	2.6%	5	11	0	1	1	12	8.3%	6.1%	0
16:00-17:00	61	0	0	0	61	0.0%	2.1%	7	4	0	0	0	4	0.0%	2.0%	1
17:00-18:00	128	0	4	4	132	3.0%	4.6%	4	18	0	0	0	18	0.0%	9.1%	1
18:00-19:00	182	0	5	5	187	2.7%	6.5%	5	30	0	0	0	30	0.0%	15.2%	2
19:00-20:00	196	0	5	5	201	2.5%	6.9%	5	21	0	1	1	22	4.5%	11.1%	0
20:00-21:00	216	0	5	5	221	2.3%	7.6%	3	18	0	0	0	18	0.0%	9.1%	1
21:00-22:00	221	0	8	8	229	3.5%	7.9%	9	8	0	0	0	8	0.0%	4.0%	0
22:00-23:00	189	0	5	5	194	2.6%	6.7%	3	10	0	0	0	10	0.0%	5.1%	1
23:00-00:00	112	0	6	6	118	5.1%	4.1%	4	5	0	1	1	6	16.7%	3.0%	1
00:00-01:00	91	0	9	9	100	9.0%	3.5%	3	7	0	1	1	8	12.5%	4.0%	0
01:00-02:00	63	0	19	19	82	23.2%	2.8%	4	5	0	2	2	7	28.6%	3.5%	0
02:00-03:00	50	0	14	14	64	21.9%	2.2%	2	1	0	0	0	1	0.0%	0.5%	1
昼12時間計	1,188	1	41	42	1,230	3.4%	42.5%	65	100	0	4	4	104	3.8%	52.5%	8
24時間合計	2,739	1	153	154	2,893	5.3%	100.0%	119	188	0	10	10	198	5.1%	100.0%	13

方向 分類 時間帯	7								8							
	小型車 [台]	バス [台]	大型貨 物車 [台]	大型車 計 [台]	自動車 類合計 [台]	大型車 混入率 [%]	時間 比率 [%]	二輪車 [台]	小型車 [台]	バス [台]	大型貨 物車 [台]	大型車 計 [台]	自動車 類合計 [台]	大型車 混入率 [%]	時間 比率 [%]	二輪車 [台]
03:00-04:00	1	0	1	1	2	50.0%	0.3%	1	35	0	9	9	44	20.5%	0.7%	0
04:00-05:00	2	0	0	0	2	0.0%	0.3%	0	49	0	14	14	63	22.2%	1.0%	0
05:00-06:00	5	0	1	1	6	16.7%	1.0%	0	88	2	18	20	108	18.5%	1.8%	2
06:00-07:00	8	0	0	0	8	0.0%	1.4%	0	131	6	15	21	152	13.8%	2.5%	4
07:00-08:00	7	0	1	1	8	12.5%	1.4%	0	200	2	15	17	217	7.8%	3.6%	5
08:00-09:00	10	0	1	1	11	9.1%	1.9%	0	288	2	17	19	307	6.2%	5.1%	1
09:00-10:00	25	0	0	0	25	0.0%	4.2%	0	368	2	20	22	390	5.6%	6.5%	4
10:00-11:00	32	0	2	2	34	5.9%	5.7%	0	389	1	13	14	403	3.5%	6.7%	6
11:00-12:00	38	0	0	0	38	0.0%	6.4%	0	458	3	17	20	478	4.2%	7.9%	3
12:00-13:00	43	0	0	0	43	0.0%	7.3%	1	391	2	15	17	408	4.2%	6.8%	8
13:00-14:00	67	0	1	1	68	1.5%	11.5%	4	429	2	18	20	449	4.5%	7.4%	7
14:00-15:00	46	0	0	0	46	0.0%	7.8%	0	393	2	9	11	404	2.7%	6.7%	6
15:00-16:00	52	0	2	2	54	3.7%	9.1%	0	391	2	12	14	405	3.5%	6.7%	5
16:00-17:00	56	0	0	0	56	0.0%	9.5%	0	382	4	11	15	397	3.8%	6.6%	4
17:00-18:00	37	0	0	0	37	0.0%	6.3%	0	358	3	12	15	373	4.0%	6.2%	3
18:00-19:00	36	0	0	0	36	0.0%	6.1%	0	294	1	9	10	304	3.3%	5.0%	8
19:00-20:00	36	0	1	1	37	2.7%	6.3%	0	284	0	12	12	296	4.1%	4.9%	6
20:00-21:00	23	0	0	0	23	0.0%	3.9%	0	214	0	13	13	227	5.7%	3.8%	6
21:00-22:00	17	0	1	1	18	5.6%	3.0%	0	182	1	11	12	194	6.2%	3.2%	3
22:00-23:00	14	0	0	0	14	0.0%	2.4%	0	136	0	13	13	149	8.7%	2.5%	6
23:00-00:00	11	0	0	0	11	0.0%	1.9%	0	72	0	19	19	91	20.9%	1.5%	6
00:00-01:00	8	0	1	1	9	11.1%	1.5%	0	54	0	10	10	64	15.6%	1.1%	4
01:00-02:00	6	0	0	0	6	0.0%	1.0%	0	34	0	26	26	60	43.3%	1.0%	2
02:00-03:00	0	0	0	0	0	0.0%	0.0%	0	31	0	28	28	59	47.5%	1.0%	2
昼12時間計	449	0	7	7	456	1.5%	77.0%	5	4,341	26	168	194	4,535	4.3%	75.1%	60
24時間合計	580	0	12	12	592	2.0%	100.0%	6	5,651	35	356	391	6,042	6.5%	100.0%	101

自動車類交通量集計表

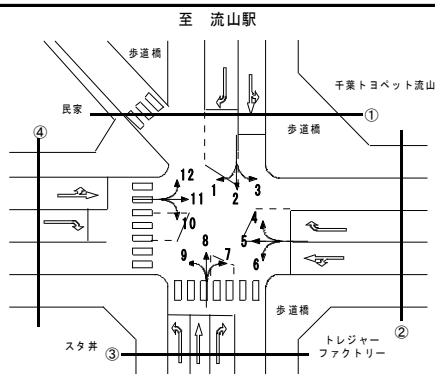
調査年月日：平成29年6月25日(日)

調査時間：3:00～翌3:00

天候：晴れ

調査地点名：No. 37 流山八丁目

調査方向案内図



方向 分類 時間帯	①断面流入(1+2+3)								①断面流出(4+8+12)							
	小型車 [台]	バス [台]	大型貨 物車 [台]	大型車 計 [台]	自動車 類合計 [台]	大型車 混入率 [%]	時間 比率 [%]	二輪車 [台]	小型車 [台]	バス [台]	大型貨 物車 [台]	大型車 計 [台]	自動車 類合計 [台]	大型車 混入率 [%]	時間 比率 [%]	二輪車 [台]
03:00-04:00	46	0	31	31	77	40.3%	0.9%	6	66	0	21	21	87	24.1%	1.0%	3
04:00-05:00	86	0	28	28	114	24.6%	1.3%	5	73	0	32	32	105	30.5%	1.2%	0
05:00-06:00	127	2	33	35	162	21.6%	1.8%	1	134	2	37	39	173	22.5%	1.9%	2
06:00-07:00	238	3	31	34	272	12.5%	3.0%	1	204	6	35	41	245	16.7%	2.7%	4
07:00-08:00	338	5	24	29	367	7.9%	4.1%	13	311	2	33	35	346	10.1%	3.8%	6
08:00-09:00	464	1	18	19	483	3.9%	5.3%	6	417	2	35	37	454	8.1%	5.0%	3
09:00-10:00	494	1	13	14	508	2.8%	5.6%	5	527	3	23	26	553	4.7%	6.1%	7
10:00-11:00	485	1	15	16	501	3.2%	5.5%	7	512	1	19	20	532	3.8%	5.9%	8
11:00-12:00	510	1	22	23	533	4.3%	5.9%	7	615	3	22	25	640	3.9%	7.0%	7
12:00-13:00	496	1	14	15	511	2.9%	5.6%	9	575	2	21	23	598	3.8%	6.6%	10
13:00-14:00	484	0	8	8	492	1.6%	5.4%	9	562	2	25	27	589	4.6%	6.5%	13
14:00-15:00	443	1	12	13	456	2.9%	5.0%	10	528	2	12	14	542	2.6%	6.0%	10
15:00-16:00	556	2	10	12	568	2.1%	6.3%	9	564	2	16	18	582	3.1%	6.4%	7
16:00-17:00	557	1	8	9	566	1.6%	6.3%	13	496	4	13	17	513	3.3%	5.6%	8
17:00-18:00	596	3	14	17	613	2.8%	6.8%	11	515	3	16	19	534	3.6%	5.9%	6
18:00-19:00	615	1	21	22	637	3.5%	7.0%	2	454	2	12	14	468	3.0%	5.2%	10
19:00-20:00	484	0	23	23	507	4.5%	5.6%	5	463	0	21	21	484	4.3%	5.3%	6
20:00-21:00	445	0	19	19	464	4.1%	5.1%	14	388	0	24	24	412	5.8%	4.5%	8
21:00-22:00	374	4	30	34	408	8.3%	4.5%	6	339	1	23	24	363	6.6%	4.0%	5
22:00-23:00	224	2	28	30	254	11.8%	2.8%	5	269	0	31	31	300	10.3%	3.3%	7
23:00-00:00	129	0	29	29	158	18.4%	1.7%	2	168	0	40	40	208	19.2%	2.3%	6
00:00-01:00	93	0	42	42	135	31.1%	1.5%	1	103	0	36	36	139	25.9%	1.5%	4
01:00-02:00	82	0	54	54	136	39.7%	1.5%	1	59	0	52	52	111	46.8%	1.2%	2
02:00-03:00	40	0	86	86	126	68.3%	1.4%	3	53	0	53	53	106	50.0%	1.2%	3
昼12時間計	6,038	18	179	197	6,235	3.2%	68.9%	101	6,076	28	247	275	6,351	4.3%	69.9%	95
24時間合計	8,406	29	613	642	9,048	7.1%	100.0%	151	8,395	37	652	689	9,084	7.6%	100.0%	145

方向 分類 時間帯	①断面計(1+2+3+4+8+12)							
	小型車 [台]	バス [台]	大型貨 物車 [台]	大型車 計 [台]	自動車 類合計 [台]	大型車 混入率 [%]	時間 比率 [%]	二輪車 [台]
03:00-04:00	112	0	52	52	164	31.7%	0.9%	9
04:00-05:00	159	0	60	60	219	27.4%	1.2%	5
05:00-06:00	261	4	70	74	335	22.1%	1.8%	3
06:00-07:00	442	9	66	75	517	14.5%	2.9%	5
07:00-08:00	649	7	57	64	713	9.0%	3.9%	19
08:00-09:00	881	3	53	56	937	6.0%	5.2%	9
09:00-10:00	1,021	4	36	40	1,061	3.8%	5.9%	12
10:00-11:00	997	2	34	36	1,033	3.5%	5.7%	15
11:00-12:00	1,125	4	44	48	1,173	4.1%	6.5%	14
12:00-13:00	1,071	3	35	38	1,109	3.4%	6.1%	19
13:00-14:00	1,046	2	33	35	1,081	3.2%	6.0%	22
14:00-15:00	971	3	24	27	998	2.7%	5.5%	20
15:00-16:00	1,120	4	26	30	1,150	2.6%	6.3%	16
16:00-17:00	1,053	5	21	26	1,079	2.4%	6.0%	21
17:00-18:00	1,111	6	30	36	1,147	3.1%	6.3%	17
18:00-19:00	1,069	3	33	36	1,105	3.3%	6.1%	12
19:00-20:00	947	0	44	44	991	4.4%	5.5%	11
20:00-21:00	833	0	43	43	876	4.9%	4.8%	22
21:00-22:00	713	5	53	58	771	7.5%	4.3%	11
22:00-23:00	493	2	59	61	554	11.0%	3.1%	12
23:00-00:00	297	0	69	69	366	18.9%	2.0%	8
00:00-01:00	196	0	78	78	274	28.5%	1.5%	5
01:00-02:00	141	0	106	106	247	42.9%	1.4%	3
02:00-03:00	93	0	139	139	232	59.9%	1.3%	6
昼12時間計	12,114	46	426	472	12,586	3.8%	69.4%	196
24時間合計	16,801	66	1,265	1,331	18,132	7.3%	100.0%	296

自動車類交通量集計表

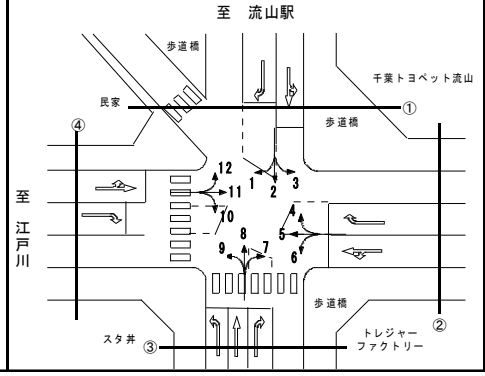
調査年月日：平成29年6月25日(日)

調査時間：3:00～翌3:00

天候：晴れ

調査地点名：No. 37 流山八丁目

調査方向案内図



方向 分類 時間帯	②断面流入(4+5+6)								②断面流出(3+7+11)							
	小型車 [台]	バス [台]	大型貨物車 [台]	大型車計 [台]	自動車類合計 [台]	大型車混入率 [%]	時間比率 [%]	二輪車 [台]	小型車 [台]	バス [台]	大型貨物車 [台]	大型車計 [台]	自動車類合計 [台]	大型車混入率 [%]	時間比率 [%]	二輪車 [台]
03:00-04:00	76	0	11	11	87	12.6%	2.0%	6	45	0	14	14	59	23.7%	0.8%	4
04:00-05:00	83	0	17	17	100	17.0%	2.3%	3	79	0	20	20	99	20.2%	1.3%	2
05:00-06:00	140	0	6	6	146	4.1%	3.4%	5	107	0	23	23	130	17.7%	1.7%	3
06:00-07:00	177	0	14	14	191	7.3%	4.4%	8	127	0	20	20	147	13.6%	2.0%	7
07:00-08:00	269	0	16	16	285	5.6%	6.6%	8	200	2	17	19	219	8.7%	2.9%	5
08:00-09:00	339	1	19	20	359	5.6%	8.3%	10	308	0	16	16	324	4.9%	4.3%	2
09:00-10:00	124	1	3	4	128	3.1%	3.0%	4	371	0	9	9	380	2.4%	5.1%	0
10:00-11:00	69	0	1	1	70	1.4%	1.6%	2	399	0	13	13	412	3.2%	5.5%	4
11:00-12:00	94	0	2	2	96	2.1%	2.2%	7	415	0	9	9	424	2.1%	5.6%	9
12:00-13:00	158	0	2	2	160	1.3%	3.7%	6	453	0	7	7	460	1.5%	6.1%	10
13:00-14:00	65	0	0	0	65	0.0%	1.5%	13	473	0	6	6	479	1.3%	6.4%	7
14:00-15:00	68	0	0	0	68	0.0%	1.6%	11	434	0	10	10	444	2.3%	5.9%	5
15:00-16:00	164	0	2	2	166	1.2%	3.9%	6	444	2	10	12	456	2.6%	6.1%	6
16:00-17:00	118	0	1	1	119	0.8%	2.8%	11	475	0	4	4	479	0.8%	6.4%	15
17:00-18:00	232	0	5	5	237	2.1%	5.5%	6	467	0	5	5	472	1.1%	6.3%	6
18:00-19:00	298	0	7	7	305	2.3%	7.1%	8	486	0	5	5	491	1.0%	6.5%	3
19:00-20:00	310	0	9	9	319	2.8%	7.4%	5	447	0	6	6	453	1.3%	6.0%	14
20:00-21:00	322	0	7	7	329	2.1%	7.6%	5	400	0	15	15	415	3.6%	5.5%	10
21:00-22:00	305	0	11	11	316	3.5%	7.3%	9	364	0	11	11	375	2.9%	5.0%	4
22:00-23:00	269	0	7	7	276	2.5%	6.4%	5	299	0	10	10	309	3.2%	4.1%	11
23:00-00:00	168	0	8	8	176	4.5%	4.1%	5	179	0	9	9	188	4.8%	2.5%	2
00:00-01:00	114	0	13	13	127	10.2%	3.0%	3	102	0	22	22	124	17.7%	1.7%	4
01:00-02:00	77	0	26	26	103	25.2%	2.4%	4	91	0	8	8	99	8.1%	1.3%	0
02:00-03:00	57	0	16	16	73	21.9%	1.7%	3	59	0	17	17	76	22.4%	1.0%	3
昼12時間計	1,998	2	58	60	2,058	2.9%	47.8%	92	4,925	4	111	115	5,040	2.3%	67.1%	72
24時間合計	4,096	2	203	205	4,301	4.8%	100.0%	153	7,224	4	286	290	7,514	3.9%	100.0%	136

方向 分類 時間帯	②断面計(4+5+6+3+7+11)							
	小型車 [台]	バス [台]	大型貨物車 [台]	大型車計 [台]	自動車類合計 [台]	大型車混入率 [%]	時間比率 [%]	二輪車 [台]
03:00-04:00	121	0	25	25	146	17.1%	1.2%	10
04:00-05:00	162	0	37	37	199	18.6%	1.7%	5
05:00-06:00	247	0	29	29	276	10.5%	2.3%	8
06:00-07:00	304	0	34	34	338	10.1%	2.9%	15
07:00-08:00	469	2	33	35	504	6.9%	4.3%	13
08:00-09:00	647	1	35	36	683	5.3%	5.8%	12
09:00-10:00	495	1	12	13	508	2.6%	4.3%	4
10:00-11:00	468	0	14	14	482	2.9%	4.1%	6
11:00-12:00	509	0	11	11	520	2.1%	4.4%	16
12:00-13:00	611	0	9	9	620	1.5%	5.2%	16
13:00-14:00	538	0	6	6	544	1.1%	4.6%	20
14:00-15:00	502	0	10	10	512	2.0%	4.3%	16
15:00-16:00	608	2	12	14	622	2.3%	5.3%	12
16:00-17:00	593	0	5	5	598	0.8%	5.1%	26
17:00-18:00	699	0	10	10	709	1.4%	6.0%	12
18:00-19:00	784	0	12	12	796	1.5%	6.7%	11
19:00-20:00	757	0	15	15	772	1.9%	6.5%	19
20:00-21:00	722	0	22	22	744	3.0%	6.3%	15
21:00-22:00	669	0	22	22	691	3.2%	5.8%	13
22:00-23:00	568	0	17	17	585	2.9%	5.0%	16
23:00-00:00	347	0	17	17	364	4.7%	3.1%	7
00:00-01:00	216	0	35	35	251	13.9%	2.1%	7
01:00-02:00	168	0	34	34	202	16.8%	1.7%	4
02:00-03:00	116	0	33	33	149	22.1%	1.3%	6
昼12時間計	6,923	6	169	175	7,098	2.5%	60.1%	164
24時間合計	11,320	6	489	495	11,815	4.2%	100.0%	289

自動車類交通量集計表

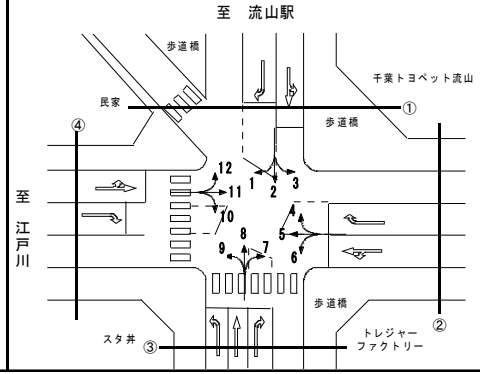
調査年月日：平成29年6月25日(日)

調査時間：3:00～翌3:00

天候：晴れ

調査地点名：No. 37 流山八丁目

調査方向案内図



方向 分類 時間帯	③断面流入(7+8+9)								③断面流出(2+6+10)							
	小型車 [台]	バス [台]	大型貨物車 [台]	大型車計 [台]	自動車類合計 [台]	大型車混入率 [%]	時間比率 [%]	二輪車 [台]	小型車 [台]	バス [台]	大型貨物車 [台]	大型車計 [台]	自動車類合計 [台]	大型車混入率 [%]	時間比率 [%]	二輪車 [台]
03:00-04:00	52	0	15	15	67	22.4%	0.8%	2	44	0	18	18	62	29.0%	0.7%	4
04:00-05:00	67	0	19	19	86	22.1%	1.0%	1	73	0	20	20	93	21.5%	1.0%	1
05:00-06:00	128	2	26	28	156	17.9%	1.8%	4	139	2	34	36	175	20.6%	1.9%	0
06:00-07:00	199	6	23	29	228	12.7%	2.6%	5	179	3	23	26	205	12.7%	2.3%	3
07:00-08:00	287	2	20	22	309	7.1%	3.6%	6	301	3	22	25	326	7.7%	3.6%	8
08:00-09:00	440	4	22	26	466	5.6%	5.4%	2	383	1	27	28	411	6.8%	4.6%	8
09:00-10:00	511	2	32	34	545	6.2%	6.3%	5	477	1	19	20	497	4.0%	5.5%	7
10:00-11:00	476	1	18	19	495	3.8%	5.7%	6	509	2	23	25	534	4.7%	5.9%	7
11:00-12:00	577	3	20	23	600	3.8%	6.9%	3	539	1	26	27	566	4.8%	6.3%	6
12:00-13:00	530	2	20	22	552	4.0%	6.3%	9	540	1	15	16	556	2.9%	6.2%	10
13:00-14:00	593	2	21	23	616	3.7%	7.1%	12	538	0	13	13	551	2.4%	6.1%	9
14:00-15:00	520	2	10	12	532	2.3%	6.1%	7	521	1	10	11	532	2.1%	5.9%	13
15:00-16:00	592	2	18	20	612	3.3%	7.0%	6	578	0	9	9	587	1.5%	6.5%	6
16:00-17:00	608	4	16	20	628	3.2%	7.2%	7	634	1	8	9	643	1.4%	7.1%	12
17:00-18:00	526	3	19	22	548	4.0%	6.3%	5	603	3	9	12	615	2.0%	6.8%	11
18:00-19:00	458	1	10	11	469	2.3%	5.4%	8	623	1	14	15	638	2.4%	7.1%	7
19:00-20:00	462	0	16	16	478	3.3%	5.5%	10	511	0	16	16	527	3.0%	5.8%	2
20:00-21:00	349	0	15	15	364	4.1%	4.2%	8	438	0	7	7	445	1.6%	4.9%	11
21:00-22:00	279	1	16	17	296	5.7%	3.4%	6	350	4	23	27	377	7.2%	4.2%	4
22:00-23:00	213	0	16	16	229	7.0%	2.6%	7	207	2	16	18	225	8.0%	2.5%	6
23:00-00:00	112	0	25	25	137	18.2%	1.6%	7	121	0	18	18	139	12.9%	1.5%	5
00:00-01:00	91	0	18	18	109	16.5%	1.3%	6	88	0	32	32	120	26.7%	1.3%	2
01:00-02:00	57	0	38	38	95	40.0%	1.1%	2	69	0	41	41	110	37.3%	1.2%	1
02:00-03:00	45	0	37	37	82	45.1%	0.9%	3	35	0	44	44	79	55.7%	0.9%	4
昼12時間計	6,118	28	226	254	6,372	4.0%	73.2%	76	6,246	15	195	210	6,456	3.3%	71.6%	104
24時間合計	8,172	37	490	527	8,699	6.1%	100.0%	137	8,500	26	487	513	9,013	5.7%	100.0%	147

方向 分類 時間帯	③断面計(7+8+9+2+6+10)							
	小型車 [台]	バス [台]	大型貨物車 [台]	大型車計 [台]	自動車類合計 [台]	大型車混入率 [%]	時間比率 [%]	二輪車 [台]
03:00-04:00	96	0	33	33	129	25.6%	0.7%	6
04:00-05:00	140	0	39	39	179	21.8%	1.0%	2
05:00-06:00	267	4	60	64	331	19.3%	1.9%	4
06:00-07:00	378	9	46	55	433	12.7%	2.4%	8
07:00-08:00	588	5	42	47	635	7.4%	3.6%	14
08:00-09:00	823	5	49	54	877	6.2%	5.0%	10
09:00-10:00	988	3	51	54	1,042	5.2%	5.9%	12
10:00-11:00	985	3	41	44	1,029	4.3%	5.8%	13
11:00-12:00	1,116	4	46	50	1,166	4.3%	6.6%	9
12:00-13:00	1,070	3	35	38	1,108	3.4%	6.3%	19
13:00-14:00	1,131	2	34	36	1,167	3.1%	6.6%	21
14:00-15:00	1,041	3	20	23	1,064	2.2%	6.0%	20
15:00-16:00	1,170	2	27	29	1,199	2.4%	6.8%	12
16:00-17:00	1,242	5	24	29	1,271	2.3%	7.2%	19
17:00-18:00	1,129	6	28	34	1,163	2.9%	6.6%	16
18:00-19:00	1,081	2	24	26	1,107	2.3%	6.3%	15
19:00-20:00	973	0	32	32	1,005	3.2%	5.7%	12
20:00-21:00	787	0	22	22	809	2.7%	4.6%	19
21:00-22:00	629	5	39	44	673	6.5%	3.8%	10
22:00-23:00	420	2	32	34	454	7.5%	2.6%	13
23:00-00:00	233	0	43	43	276	15.6%	1.6%	12
00:00-01:00	179	0	50	50	229	21.8%	1.3%	8
01:00-02:00	126	0	79	79	205	38.5%	1.2%	3
02:00-03:00	80	0	81	81	161	50.3%	0.9%	7
昼12時間計	12,364	43	421	464	12,828	3.6%	72.4%	180
24時間合計	16,672	63	977	1,040	17,712	5.9%	100.0%	284

自動車類交通量集計表

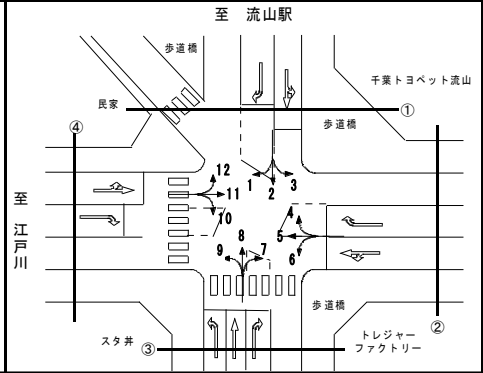
調査年月日：平成29年6月25日(日)

調査時間：3:00～翌3:00

天候：晴れ

調査地点名：No. 37 流山八丁目

調査方向案内図



方向 分類 時間帯	④断面流入(10+11+12)								④断面流出(1+5+9)							
	小型車 [台]	バス [台]	大型貨 物車 [台]	大型車 計 [台]	自動車 類合計 [台]	大型車 混入率 [%]	時間 比率 [%]	二輪車 [台]	小型車 [台]	バス [台]	大型貨 物車 [台]	大型車 計 [台]	自動車 類合計 [台]	大型車 混入率 [%]	時間 比率 [%]	二輪車 [台]
03:00-04:00	80	0	28	28	108	25.9%	1.0%	6	99	0	32	32	131	24.4%	1.9%	9
04:00-05:00	108	0	37	37	145	25.5%	1.4%	1	119	0	29	29	148	19.6%	2.1%	7
05:00-06:00	183	0	49	49	232	21.1%	2.2%	3	198	0	20	20	218	9.2%	3.1%	8
06:00-07:00	193	0	41	41	234	17.5%	2.2%	9	297	0	31	31	328	9.5%	4.6%	9
07:00-08:00	290	0	39	39	329	11.9%	3.1%	7	372	0	27	27	399	6.8%	5.6%	15
08:00-09:00	402	0	44	44	446	9.9%	4.2%	6	537	3	25	28	565	5.0%	8.0%	11
09:00-10:00	494	0	18	18	512	3.5%	4.8%	4	248	0	15	15	263	5.7%	3.7%	4
10:00-11:00	542	1	26	27	569	4.7%	5.4%	8	152	0	5	5	157	3.2%	2.2%	4
11:00-12:00	576	0	19	19	595	3.2%	5.6%	12	188	0	6	6	194	3.1%	2.7%	7
12:00-13:00	613	0	16	16	629	2.5%	5.9%	12	229	0	9	9	238	3.8%	3.4%	6
13:00-14:00	619	0	17	17	636	2.7%	6.0%	5	188	0	2	2	190	1.1%	2.7%	10
14:00-15:00	624	0	13	13	637	2.0%	6.0%	9	172	0	3	3	175	1.7%	2.5%	9
15:00-16:00	598	0	10	10	608	1.6%	5.7%	8	324	0	5	5	329	1.5%	4.7%	10
16:00-17:00	635	0	7	7	642	1.1%	6.0%	17	313	0	7	7	320	2.2%	4.5%	13
17:00-18:00	619	0	8	8	627	1.3%	5.9%	9	388	0	16	16	404	4.0%	5.7%	8
18:00-19:00	638	1	10	11	649	1.7%	6.1%	7	446	0	17	17	463	3.7%	6.6%	5
19:00-20:00	626	0	13	13	639	2.0%	6.0%	14	461	0	18	18	479	3.8%	6.8%	12
20:00-21:00	607	0	24	24	631	3.8%	5.9%	9	497	0	19	19	516	3.7%	7.3%	7
21:00-22:00	527	0	20	20	547	3.7%	5.1%	7	432	0	20	20	452	4.4%	6.4%	15
22:00-23:00	410	0	27	27	437	6.2%	4.1%	12	341	0	21	21	362	5.8%	5.1%	5
23:00-00:00	247	0	35	35	282	12.4%	2.7%	5	188	0	30	30	218	13.8%	3.1%	6
00:00-01:00	151	0	52	52	203	25.6%	1.9%	5	156	0	35	35	191	18.3%	2.7%	5
01:00-02:00	118	0	40	40	158	25.3%	1.5%	0	115	0	57	57	172	33.1%	2.4%	4
02:00-03:00	84	0	51	51	135	37.8%	1.3%	5	79	0	76	76	155	49.0%	2.2%	4
昼12時間計	6,650	2	227	229	6,879	3.3%	64.7%	104	3,557	3	137	140	3,697	3.8%	52.3%	102
24時間合計	9,984	2	644	646	10,630	6.1%	100.0%	180	6,539	3	525	528	7,067	7.5%	100.0%	193

方向 分類 時間帯	④断面計(10+11+12+1+5+9)							
	小型車 [台]	バス [台]	大型貨 物車 [台]	大型車 計 [台]	自動車 類合計 [台]	大型車 混入率 [%]	時間 比率 [%]	二輪車 [台]
03:00-04:00	179	0	60	60	239	25.1%	1.4%	15
04:00-05:00	227	0	66	66	293	22.5%	1.7%	8
05:00-06:00	381	0	69	69	450	15.3%	2.5%	11
06:00-07:00	490	0	72	72	562	12.8%	3.2%	18
07:00-08:00	662	0	66	66	728	9.1%	4.1%	22
08:00-09:00	939	3	69	72	1,011	7.1%	5.7%	17
09:00-10:00	742	0	33	33	775	4.3%	4.4%	8
10:00-11:00	694	1	31	32	726	4.4%	4.1%	12
11:00-12:00	764	0	25	25	789	3.2%	4.5%	19
12:00-13:00	842	0	25	25	867	2.9%	4.9%	18
13:00-14:00	807	0	19	19	826	2.3%	4.7%	15
14:00-15:00	796	0	16	16	812	2.0%	4.6%	18
15:00-16:00	922	0	15	15	937	1.6%	5.3%	18
16:00-17:00	948	0	14	14	962	1.5%	5.4%	30
17:00-18:00	1,007	0	24	24	1,031	2.3%	5.8%	17
18:00-19:00	1,084	1	27	28	1,112	2.5%	6.3%	12
19:00-20:00	1,087	0	31	31	1,118	2.8%	6.3%	26
20:00-21:00	1,104	0	43	43	1,147	3.7%	6.5%	16
21:00-22:00	959	0	40	40	999	4.0%	5.6%	22
22:00-23:00	751	0	48	48	799	6.0%	4.5%	17
23:00-00:00	435	0	65	65	500	13.0%	2.8%	11
00:00-01:00	307	0	87	87	394	22.1%	2.2%	10
01:00-02:00	233	0	97	97	330	29.4%	1.9%	4
02:00-03:00	163	0	127	127	290	43.8%	1.6%	9
昼12時間計	10,207	5	364	369	10,576	3.5%	59.8%	206
24時間合計	16,523	5	1,169	1,174	17,697	6.6%	100.0%	373

自動車類交通量集計表

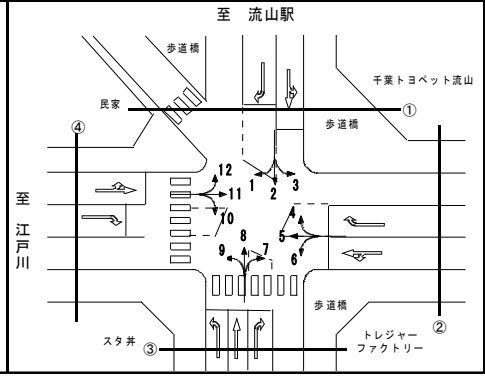
調査年月日：平成29年6月25日(日)

調査時間：3:00～翌3:00

天候：晴れ

調査地点名：No. 37 流山八丁目

調査方向案内図



方向 分類 時間帯	地点計							二輪車 [台]
	小型車 [台]	バス [台]	大型貨 物車 [台]	大型車 計 [台]	自動車 類合計 [台]	大型車 混入率 [%]	時間 比率 [%]	
03:00-04:00	254	0	85	85	339	25.1%	1.0%	20
04:00-05:00	344	0	101	101	445	22.7%	1.4%	10
05:00-06:00	578	4	114	118	696	17.0%	2.1%	13
06:00-07:00	807	9	109	118	925	12.8%	2.8%	23
07:00-08:00	1,184	7	99	106	1,290	8.2%	3.9%	34
08:00-09:00	1,645	6	103	109	1,754	6.2%	5.4%	24
09:00-10:00	1,623	4	66	70	1,693	4.1%	5.2%	18
10:00-11:00	1,572	3	60	63	1,635	3.9%	5.0%	23
11:00-12:00	1,757	4	63	67	1,824	3.7%	5.6%	29
12:00-13:00	1,797	3	52	55	1,852	3.0%	5.7%	36
13:00-14:00	1,761	2	46	48	1,809	2.7%	5.5%	39
14:00-15:00	1,655	3	35	38	1,693	2.2%	5.2%	37
15:00-16:00	1,910	4	40	44	1,954	2.3%	6.0%	29
16:00-17:00	1,918	5	32	37	1,955	1.9%	6.0%	48
17:00-18:00	1,973	6	46	52	2,025	2.6%	6.2%	31
18:00-19:00	2,009	3	48	51	2,060	2.5%	6.3%	25
19:00-20:00	1,882	0	61	61	1,943	3.1%	5.9%	34
20:00-21:00	1,723	0	65	65	1,788	3.6%	5.5%	36
21:00-22:00	1,485	5	77	82	1,567	5.2%	4.8%	28
22:00-23:00	1,116	2	78	80	1,196	6.7%	3.7%	29
23:00-00:00	656	0	97	97	753	12.9%	2.3%	19
00:00-01:00	449	0	125	125	574	21.8%	1.8%	15
01:00-02:00	334	0	158	158	492	32.1%	1.5%	7
02:00-03:00	226	0	190	190	416	45.7%	1.3%	14
昼12時間計	20,804	50	690	740	21,544	3.4%	65.9%	373
24時間合計	30,658	70	1,950	2,020	32,678	6.2%	100.0%	621

自動車類交通量変動図

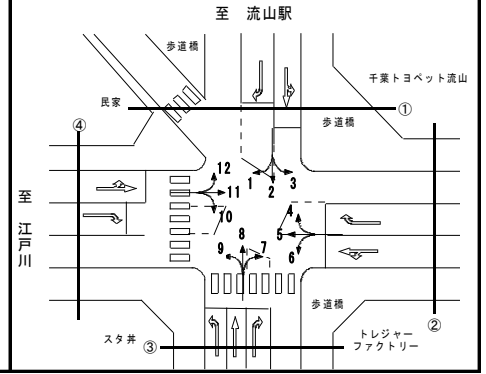
調査年月日：平成29年6月25日(日)

調査時間：3:00～翌3:00

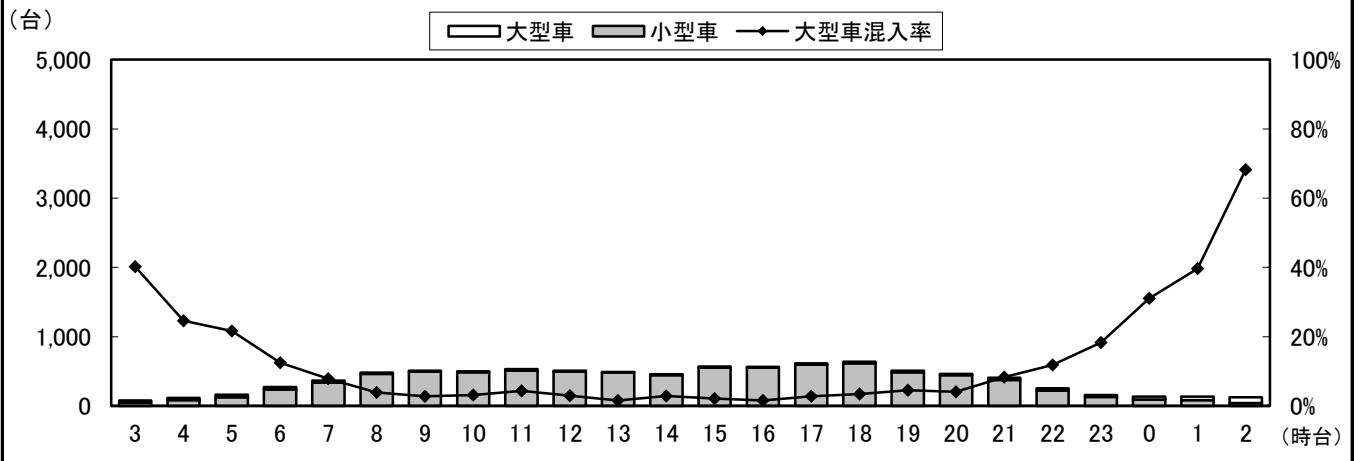
天候：晴れ

調査地点名：No. 37 流山八丁目

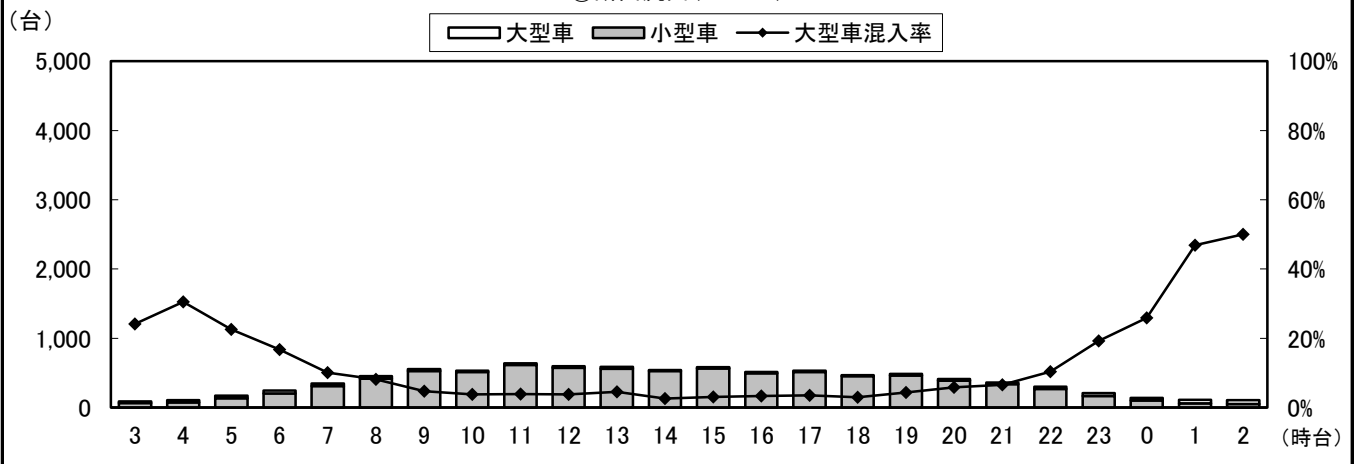
調査方向案内図



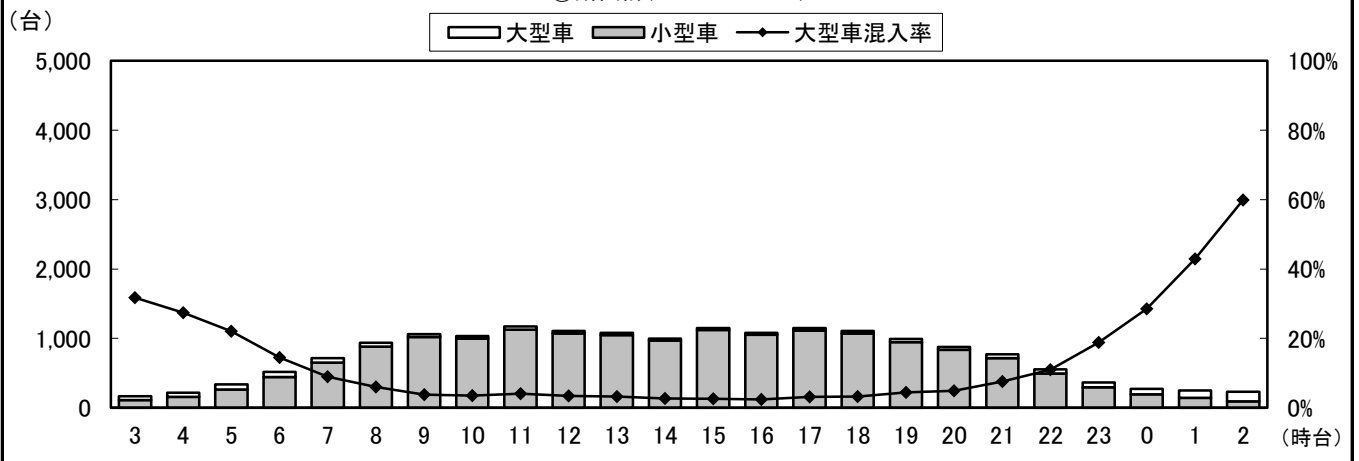
①断面流入(1+2+3)



①断面流出(4+8+12)



①断面計(1+2+3+4+8+12)



自動車類交通量変動図

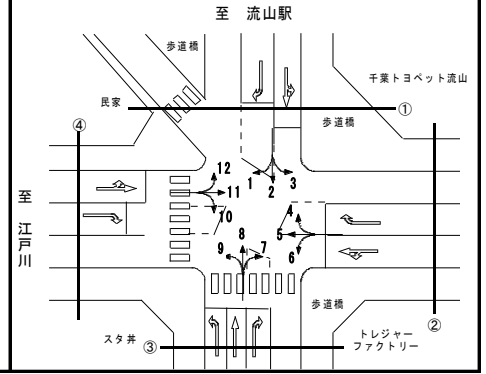
調査年月日：平成29年6月25日(日)

調査時間：3:00～翌3:00

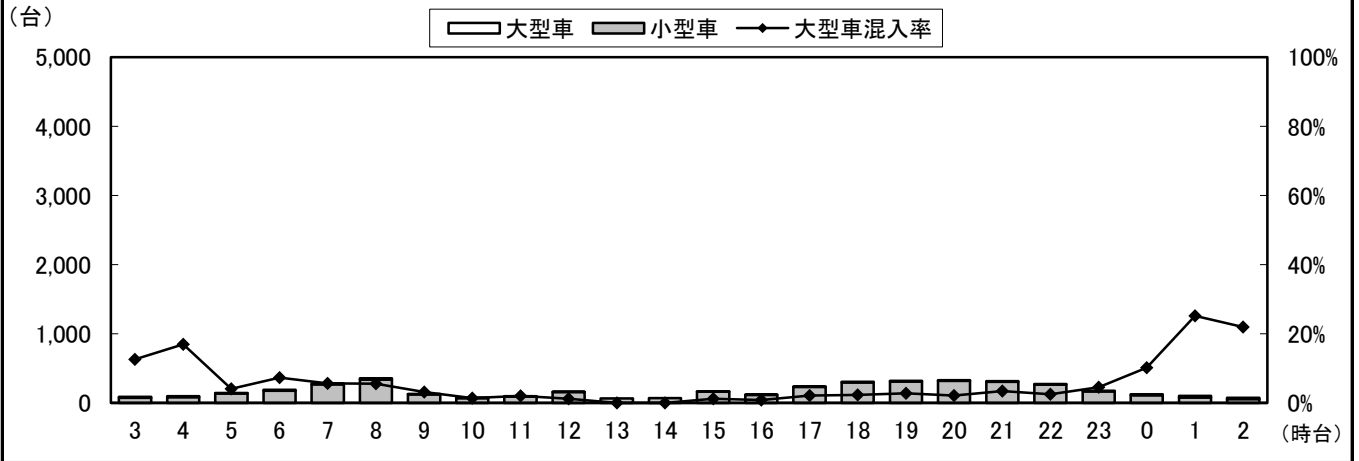
天候：晴れ

調査地点名：No. 37 流山八丁目

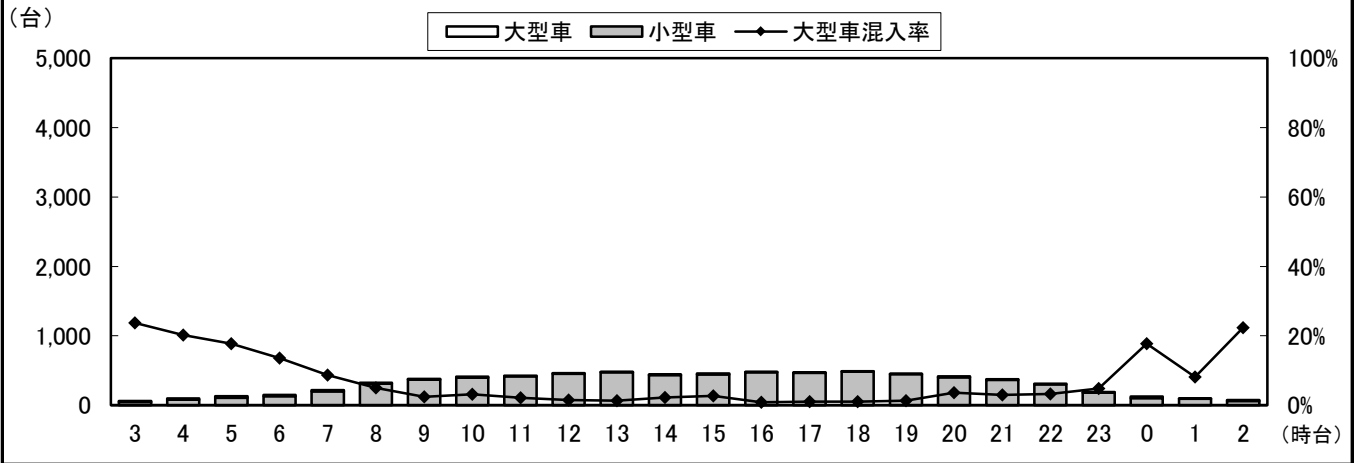
調査方向案内図



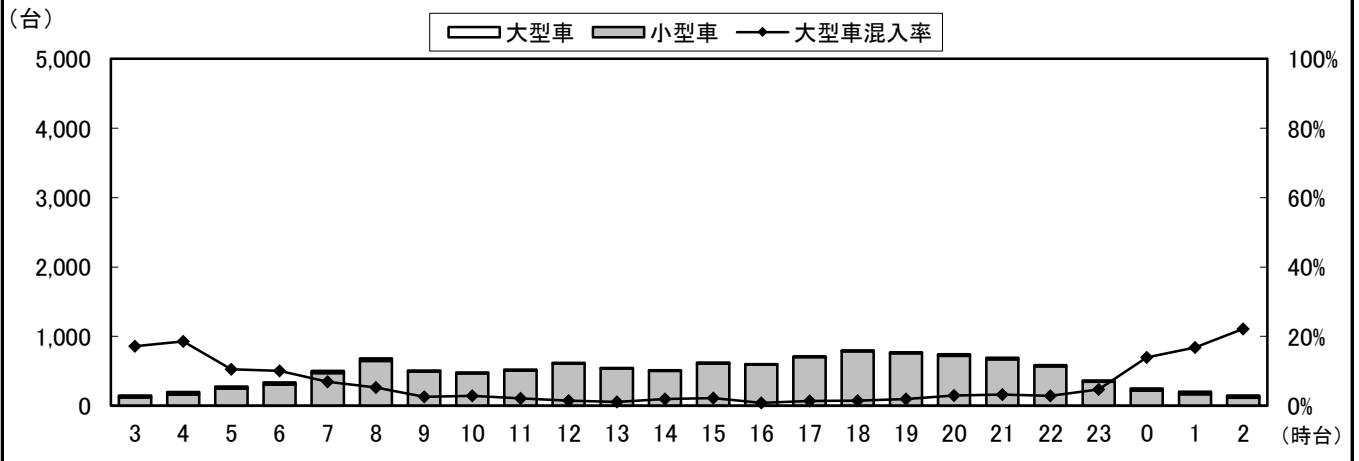
②断面流入(4+5+6)



②断面流出(3+7+11)



②断面計(4+5+6+3+7+11)



自動車類交通量変動図

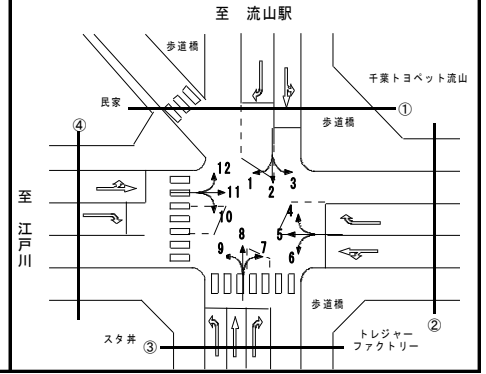
調査年月日：平成29年6月25日(日)

調査時間：3:00～翌3:00

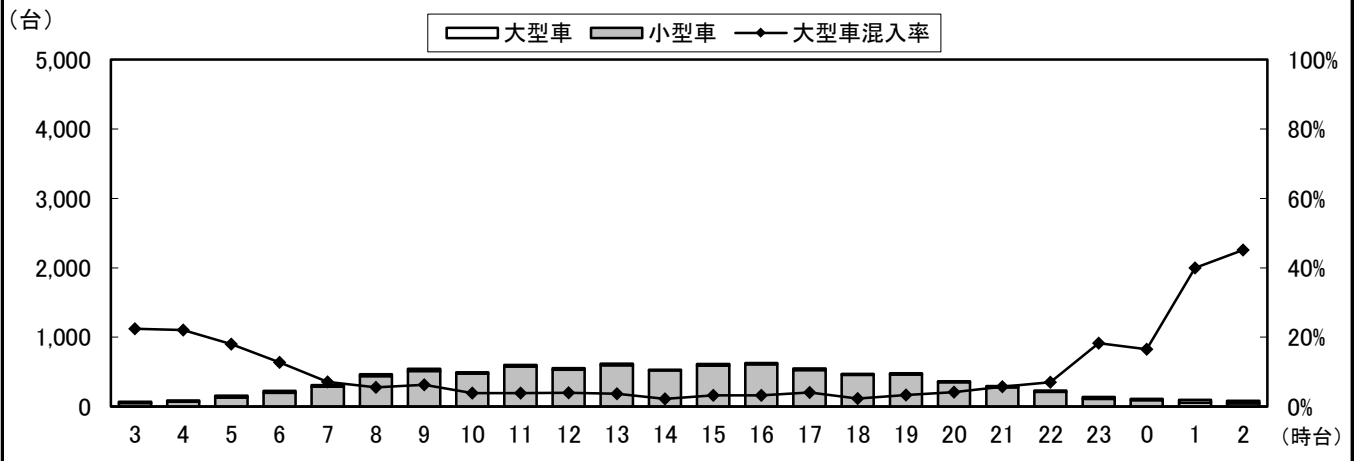
天候：晴れ

調査地点名：No. 37 流山八丁目

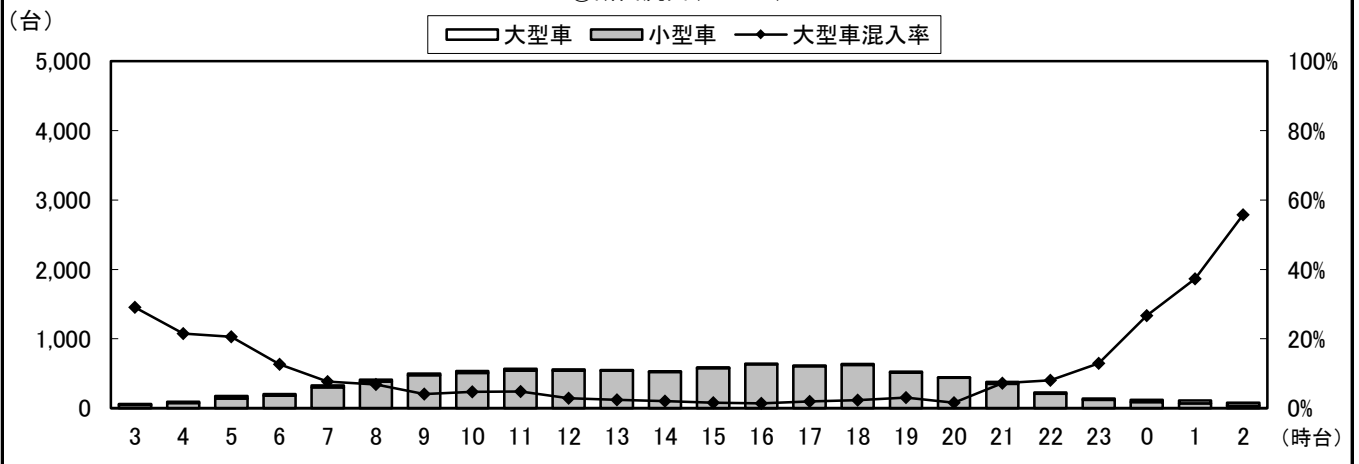
調査方向案内図



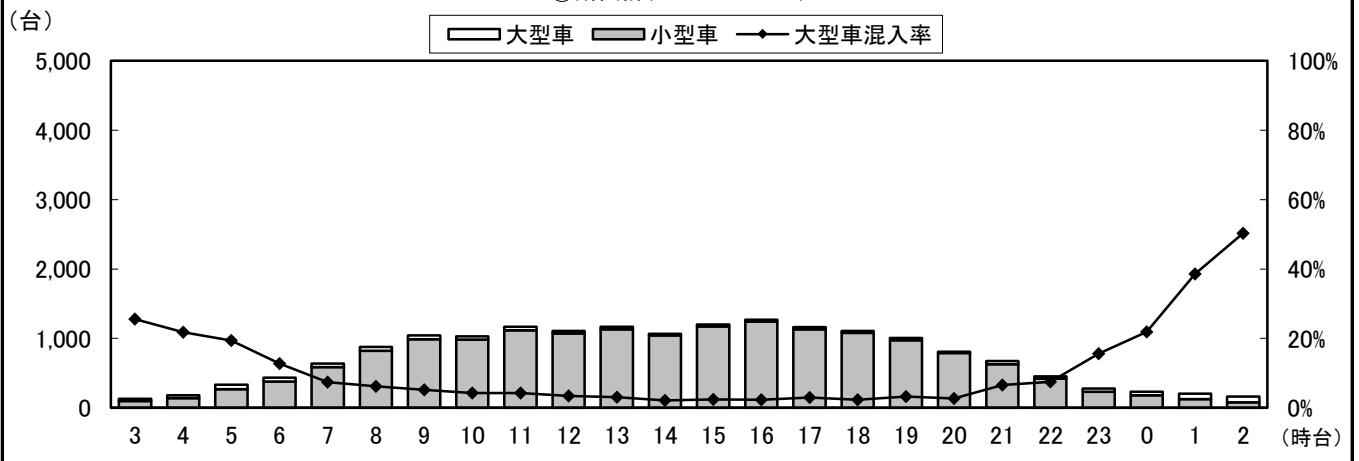
③断面流入(7+8+9)



③断面流出(2+6+10)



③断面計(7+8+9+2+6+10)



自動車類交通量変動図

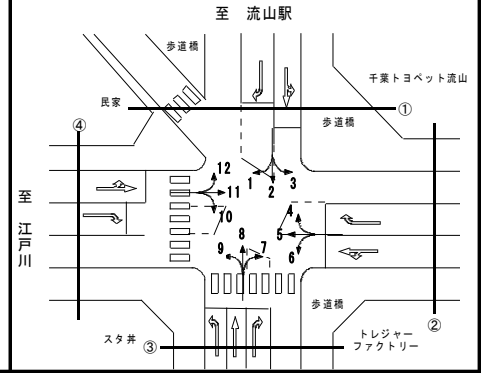
調査年月日：平成29年6月25日(日)

調査時間：3:00～翌3:00

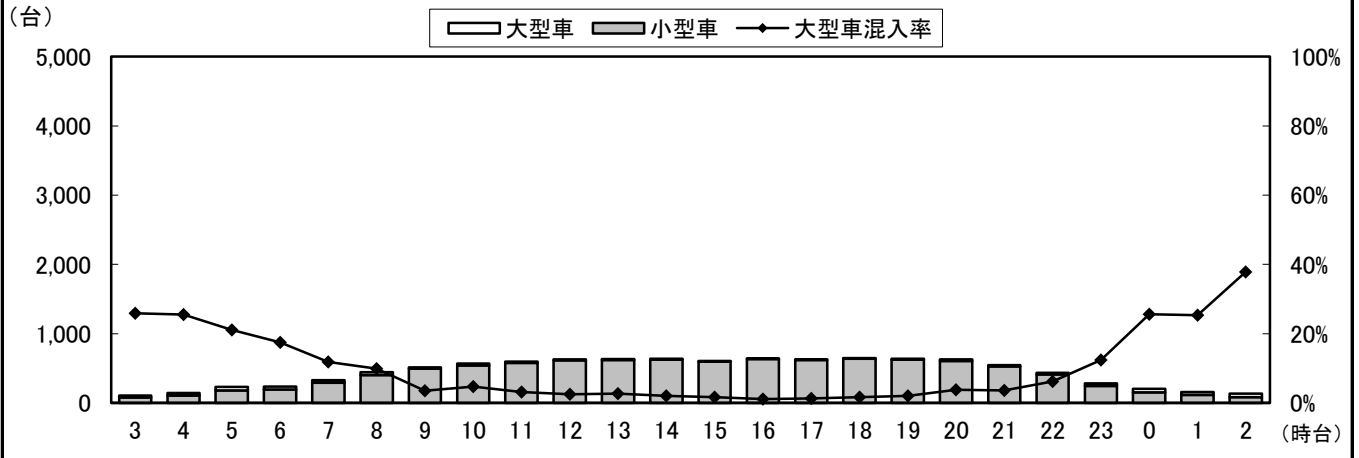
天候：晴れ

調査地点名：No. 37 流山八丁目

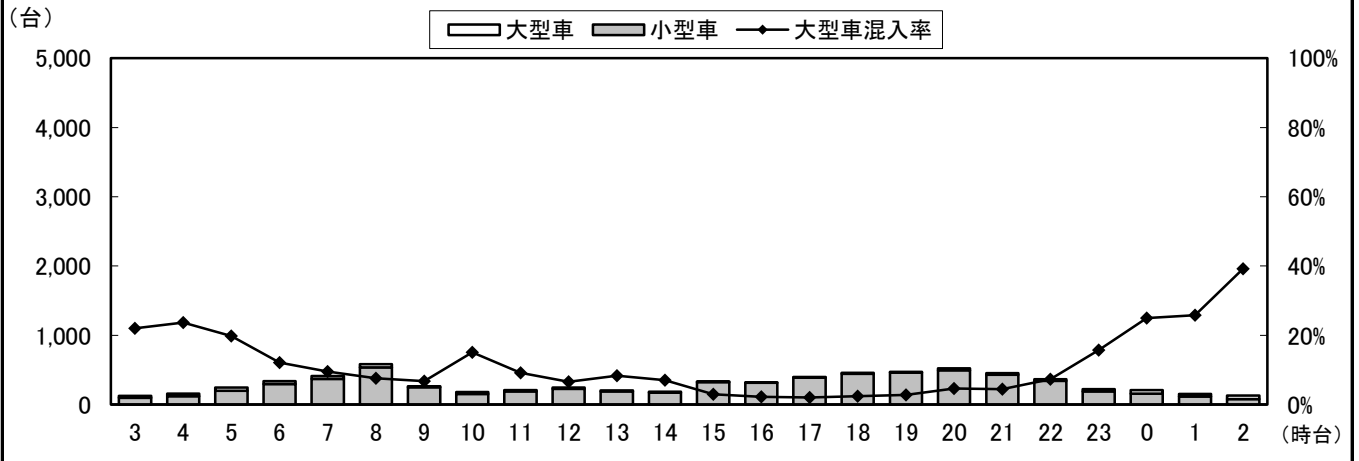
調査方向案内図



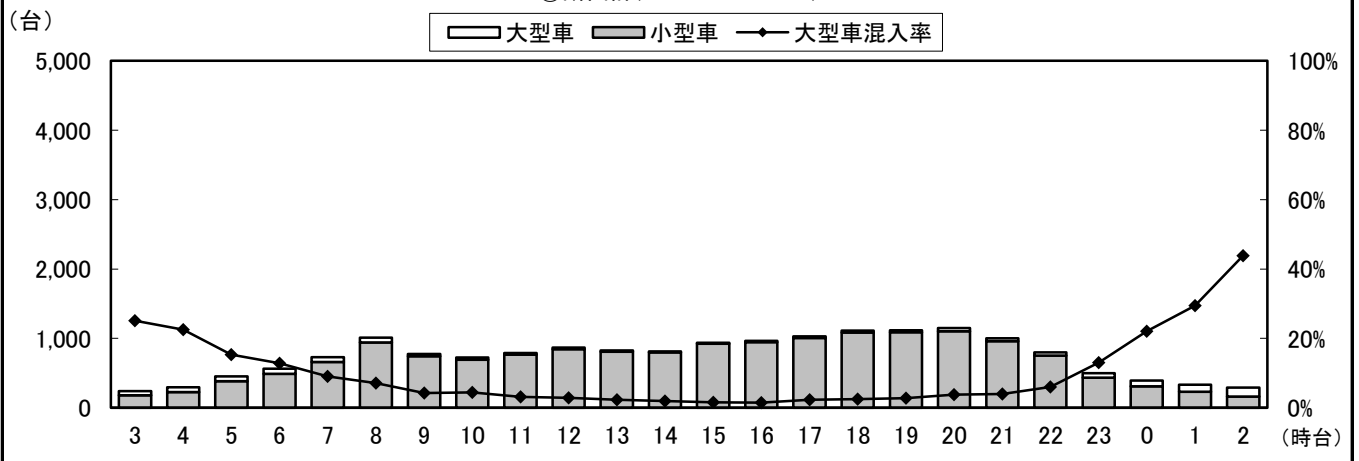
④断面流入(10+11+12)



④断面流出(1+5+9)



④断面計(10+11+12+1+5+9)



自動車類交通量変動図

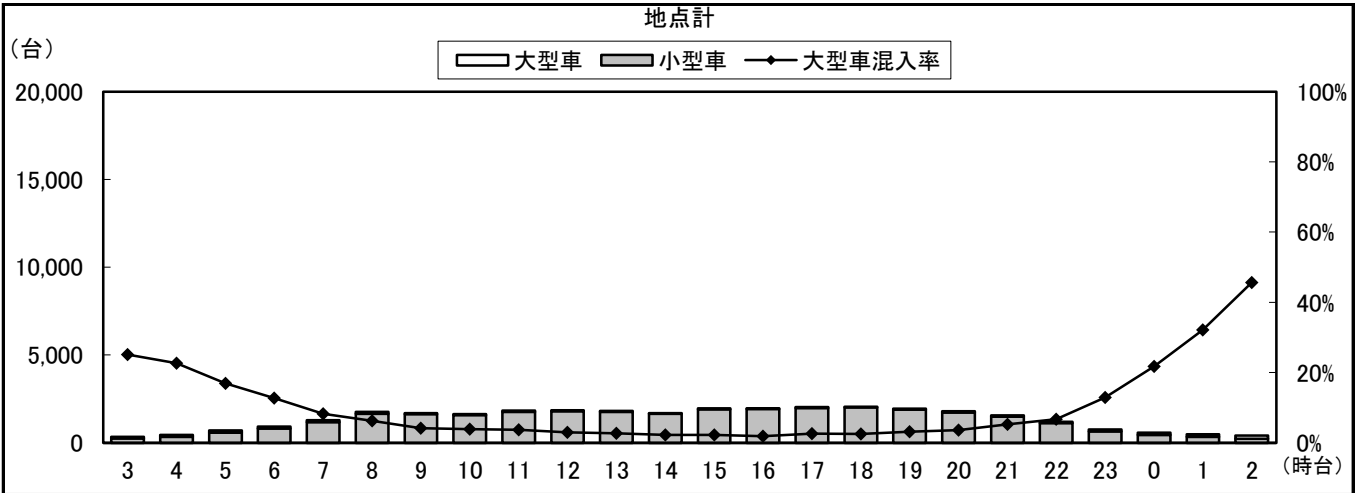
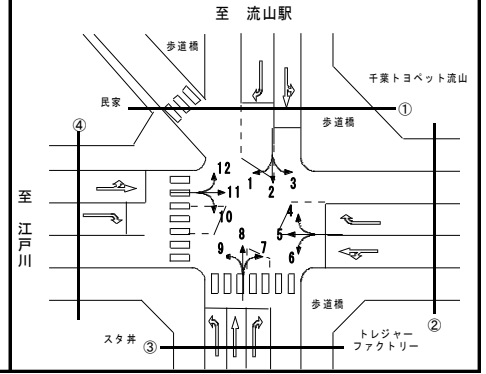
調査年月日：平成29年6月25日(日)

調査時間：3:00～翌3:00

天候：晴れ

調査地点名：No. 37 流山八丁目

調査方向案内図



自動車類交通量集計表

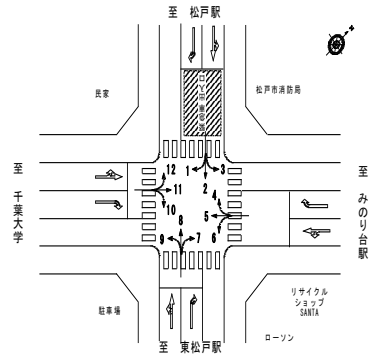
調査年月日：平成29年6月25日(日)

調査時間：3:00～翌3:00

天候：晴れ

調査地点名：No. 40 松戸市消防局

調査方向案内図



方向 分類 時間帯	1								2							
	小型車 [台]	バス [台]	大型貨 物車 [台]	大型車 計 [台]	自動車 類合計 [台]	大型車 混入率 [%]	時間 比率 [%]	二輪車 [台]	小型車 [台]	バス [台]	大型貨 物車 [台]	大型車 計 [台]	自動車 類合計 [台]	大型車 混入率 [%]	時間 比率 [%]	二輪車 [台]
03:00-04:00	3	0	0	0	3	0.0%	0.3%	1	39	0	9	9	48	18.8%	0.9%	1
04:00-05:00	6	0	0	0	6	0.0%	0.5%	0	45	0	13	13	58	22.4%	1.1%	0
05:00-06:00	8	0	0	0	8	0.0%	0.7%	1	90	0	10	10	100	10.0%	1.9%	1
06:00-07:00	12	3	4	7	19	36.8%	1.7%	1	119	2	8	10	129	7.8%	2.4%	6
07:00-08:00	32	5	2	7	39	17.9%	3.5%	3	183	8	13	21	204	10.3%	3.8%	9
08:00-09:00	39	5	1	6	45	13.3%	4.1%	0	265	6	10	16	281	5.7%	5.2%	5
09:00-10:00	55	6	2	8	63	12.7%	5.7%	1	347	4	7	11	358	3.1%	6.7%	10
10:00-11:00	68	5	1	6	74	8.1%	6.7%	2	351	6	5	11	362	3.0%	6.7%	10
11:00-12:00	67	6	1	7	74	9.5%	6.7%	0	332	4	13	17	349	4.9%	6.5%	9
12:00-13:00	61	6	0	6	67	9.0%	6.0%	4	335	3	5	8	343	2.3%	6.4%	7
13:00-14:00	89	5	0	5	94	5.3%	8.5%	3	320	3	8	11	331	3.3%	6.2%	11
14:00-15:00	70	4	3	7	77	9.1%	6.9%	0	337	4	6	10	347	2.9%	6.5%	9
15:00-16:00	88	6	1	7	95	7.4%	8.6%	3	330	5	6	11	341	3.2%	6.3%	11
16:00-17:00	71	3	1	4	75	5.3%	6.8%	3	328	1	6	7	335	2.1%	6.2%	10
17:00-18:00	75	7	0	7	82	8.5%	7.4%	0	292	8	3	11	303	3.6%	5.6%	8
18:00-19:00	66	6	0	6	72	8.3%	6.5%	4	320	11	6	17	337	5.0%	6.3%	6
19:00-20:00	54	4	2	6	60	10.0%	5.4%	4	257	9	8	17	274	6.2%	5.1%	6
20:00-21:00	29	4	1	5	34	14.7%	3.1%	0	219	3	2	5	224	2.2%	4.2%	3
21:00-22:00	28	4	5	9	37	24.3%	3.3%	0	203	3	8	11	214	5.1%	4.0%	8
22:00-23:00	18	3	2	5	23	21.7%	2.1%	2	148	1	7	8	156	5.1%	2.9%	8
23:00-00:00	15	1	3	4	19	21.1%	1.7%	0	102	1	6	7	109	6.4%	2.0%	2
00:00-01:00	13	0	4	4	17	23.5%	1.5%	0	60	0	13	13	73	17.8%	1.4%	6
01:00-02:00	9	0	2	2	11	18.2%	1.0%	0	49	0	13	13	62	21.0%	1.2%	5
02:00-03:00	9	0	5	5	14	35.7%	1.3%	1	26	0	11	11	37	29.7%	0.7%	0
昼12時間計	781	64	12	76	857	8.9%	77.3%	23	3,740	63	88	151	3,891	3.9%	72.4%	105
24時間合計	985	83	40	123	1,108	11.1%	100.0%	33	5,097	82	196	278	5,375	5.2%	100.0%	151

方向 分類 時間帯	3								4							
	小型車 [台]	バス [台]	大型貨 物車 [台]	大型車 計 [台]	自動車 類合計 [台]	大型車 混入率 [%]	時間 比率 [%]	二輪車 [台]	小型車 [台]	バス [台]	大型貨 物車 [台]	大型車 計 [台]	自動車 類合計 [台]	大型車 混入率 [%]	時間 比率 [%]	二輪車 [台]
03:00-04:00	22	0	5	5	27	18.5%	1.2%	1	33	0	3	3	36	8.3%	1.8%	1
04:00-05:00	31	0	10	10	41	24.4%	1.8%	0	26	0	2	2	28	7.1%	1.4%	0
05:00-06:00	43	0	9	9	52	17.3%	2.3%	0	35	0	5	5	40	12.5%	2.0%	0
06:00-07:00	50	1	8	9	59	15.3%	2.6%	0	55	2	6	8	63	12.7%	3.2%	1
07:00-08:00	70	2	16	18	88	20.5%	3.9%	1	87	3	8	11	98	11.2%	5.0%	1
08:00-09:00	84	2	9	11	95	11.6%	4.2%	2	71	4	11	15	86	17.4%	4.4%	2
09:00-10:00	108	2	9	11	119	9.2%	5.3%	1	98	3	8	11	109	10.1%	5.5%	3
10:00-11:00	100	1	5	6	106	5.7%	4.7%	1	110	2	13	15	125	12.0%	6.3%	1
11:00-12:00	85	2	5	7	92	7.6%	4.1%	1	118	2	6	8	126	6.3%	6.4%	5
12:00-13:00	115	2	6	8	123	6.5%	5.5%	2	105	2	5	7	112	6.3%	5.7%	6
13:00-14:00	120	3	7	10	130	7.7%	5.8%	3	105	2	8	10	115	8.7%	5.8%	3
14:00-15:00	119	1	7	8	127	6.3%	5.6%	3	105	2	3	5	110	4.5%	5.6%	2
15:00-16:00	124	2	4	6	130	4.6%	5.8%	4	101	2	9	11	112	9.8%	5.7%	5
16:00-17:00	134	2	11	13	147	8.8%	6.5%	3	110	1	1	2	112	1.8%	5.7%	3
17:00-18:00	111	2	5	7	118	5.9%	5.2%	9	106	3	5	8	114	7.0%	5.8%	2
18:00-19:00	119	2	3	5	124	4.0%	5.5%	5	90	1	8	9	99	9.1%	5.0%	0
19:00-20:00	137	2	4	6	143	4.2%	6.3%	2	99	3	7	10	109	9.2%	5.5%	4
20:00-21:00	115	2	10	12	127	9.4%	5.6%	3	71	2	4	6	77	7.8%	3.9%	1
21:00-22:00	103	1	7	8	111	7.2%	4.9%	6	71	1	5	6	77	7.8%	3.9%	3
22:00-23:00	87	1	9	10	97	10.3%	4.3%	2	59	1	8	9	68	13.2%	3.4%	1
23:00-00:00	60	0	3	3	63	4.8%	2.8%	2	38	0	2	2	40	5.0%	2.0%	2
00:00-01:00	42	0	8	8	50	16.0%	2.2%	4	39	0	10	10	49	20.4%	2.5%	1
01:00-02:00	44	0	9	9	53	17.0%	2.4%	0	34	0	18	18	52	34.6%	2.6%	0
02:00-03:00	26	0	6	6	32	18.8%	1.4%	1	13	0	7	7	20	35.0%	1.0%	2
昼12時間計	1,289	23	87	110	1,399	7.9%	62.1%	35	1,206	27	85	112	1,318	8.5%	66.7%	33
24時間合計	2,049	30	175	205	2,254	9.1%	100.0%	56	1,779	36	162	198	1,977	10.0%	100.0%	49

自動車類交通量集計表

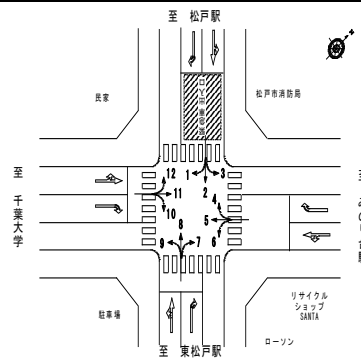
調査年月日：平成29年6月25日(日)

調査時間：3:00～翌3:00

天候：晴れ

調査地点名：No. 40 松戸市消防局

調査方向案内図



方向 分類 時間帯	5								6							
	小型車 [台]	バス [台]	大型貨 物車 [台]	大型車 計 [台]	自動車 類合計 [台]	大型車 混入率 [%]	時間 比率 [%]	二輪車 [台]	小型車 [台]	バス [台]	大型貨 物車 [台]	大型車 計 [台]	自動車 類合計 [台]	大型車 混入率 [%]	時間 比率 [%]	二輪車 [台]
03:00-04:00	48	1	11	12	60	20.0%	1.1%	5	1	0	1	1	2	50.0%	0.2%	0
04:00-05:00	66	0	15	15	81	18.5%	1.4%	0	3	0	1	1	4	25.0%	0.5%	0
05:00-06:00	119	0	17	17	136	12.5%	2.4%	5	5	0	1	1	6	16.7%	0.7%	0
06:00-07:00	165	1	10	11	176	6.3%	3.1%	9	10	0	0	0	10	0.0%	1.1%	0
07:00-08:00	233	3	19	22	255	8.6%	4.5%	6	19	0	5	5	24	20.8%	2.7%	1
08:00-09:00	290	1	14	15	305	4.9%	5.4%	7	27	0	0	0	27	0.0%	3.1%	0
09:00-10:00	290	0	8	8	298	2.7%	5.3%	4	53	0	0	0	53	0.0%	6.0%	0
10:00-11:00	351	0	15	15	366	4.1%	6.5%	10	76	1	0	1	77	1.3%	8.8%	2
11:00-12:00	367	0	15	15	382	3.9%	6.8%	9	73	1	1	2	75	2.7%	8.5%	1
12:00-13:00	374	0	12	12	386	3.1%	6.9%	6	75	0	0	0	75	0.0%	8.5%	2
13:00-14:00	380	0	10	10	390	2.6%	7.0%	11	70	0	0	0	70	0.0%	8.0%	2
14:00-15:00	327	0	16	16	343	4.7%	6.1%	10	77	2	0	2	79	2.5%	9.0%	1
15:00-16:00	347	2	5	7	354	2.0%	6.3%	11	65	0	0	0	65	0.0%	7.4%	4
16:00-17:00	341	0	14	14	355	3.9%	6.3%	3	71	1	1	2	73	2.7%	8.3%	4
17:00-18:00	339	0	14	14	353	4.0%	6.3%	10	74	1	2	3	77	3.9%	8.8%	3
18:00-19:00	256	0	16	16	272	5.9%	4.9%	10	45	0	0	0	45	0.0%	5.1%	2
19:00-20:00	256	1	8	9	265	3.4%	4.7%	7	51	0	2	2	53	3.8%	6.0%	1
20:00-21:00	201	1	9	10	211	4.7%	3.8%	10	24	1	0	1	25	4.0%	2.8%	0
21:00-22:00	196	0	19	19	215	8.8%	3.8%	4	15	1	0	1	16	6.3%	1.8%	1
22:00-23:00	102	0	6	6	108	5.6%	1.9%	5	9	1	0	1	10	10.0%	1.1%	0
23:00-00:00	76	0	12	12	88	13.6%	1.6%	4	3	0	1	1	4	25.0%	0.5%	0
00:00-01:00	58	0	11	11	69	15.9%	1.2%	6	2	0	0	0	2	0.0%	0.2%	0
01:00-02:00	54	0	30	30	84	35.7%	1.5%	6	3	0	1	1	4	25.0%	0.5%	0
02:00-03:00	39	0	15	15	54	27.8%	1.0%	2	2	0	0	0	2	0.0%	0.2%	0
昼12時間計	3,895	6	158	164	4,059	4.0%	72.4%	97	725	6	9	15	740	2.0%	84.3%	22
24時間合計	5,275	10	321	331	5,606	5.9%	100.0%	160	853	9	16	25	878	2.8%	100.0%	24

方向 分類 時間帯	7								8							
	小型車 [台]	バス [台]	大型貨 物車 [台]	大型車 計 [台]	自動車 類合計 [台]	大型車 混入率 [%]	時間 比率 [%]	二輪車 [台]	小型車 [台]	バス [台]	大型貨 物車 [台]	大型車 計 [台]	自動車 類合計 [台]	大型車 混入率 [%]	時間 比率 [%]	二輪車 [台]
03:00-04:00	7	0	1	1	8	12.5%	0.5%	0	37	0	14	14	51	27.5%	1.0%	1
04:00-05:00	5	0	0	0	5	0.0%	0.3%	0	51	0	8	8	59	13.6%	1.2%	4
05:00-06:00	6	0	1	1	7	14.3%	0.4%	0	90	0	16	16	106	15.1%	2.1%	4
06:00-07:00	13	1	2	3	16	18.8%	1.0%	0	132	10	16	26	158	16.5%	3.2%	5
07:00-08:00	24	0	1	1	25	4.0%	1.6%	1	190	6	7	13	203	6.4%	4.1%	8
08:00-09:00	49	0	1	1	50	2.0%	3.1%	5	235	4	9	13	248	5.2%	5.0%	6
09:00-10:00	58	1	2	3	61	4.9%	3.8%	2	295	3	14	17	312	5.4%	6.2%	4
10:00-11:00	84	0	2	2	86	2.3%	5.4%	1	263	5	8	13	276	4.7%	5.5%	7
11:00-12:00	105	1	0	1	106	0.9%	6.7%	2	259	4	8	12	271	4.4%	5.4%	5
12:00-13:00	119	0	0	0	119	0.0%	7.5%	2	312	3	6	9	321	2.8%	6.4%	9
13:00-14:00	96	0	0	0	96	0.0%	6.0%	3	289	3	5	8	297	2.7%	5.9%	5
14:00-15:00	125	1	2	3	128	2.3%	8.0%	1	290	6	7	13	303	4.3%	6.1%	8
15:00-16:00	127	1	0	1	128	0.8%	8.0%	3	277	4	3	7	284	2.5%	5.7%	2
16:00-17:00	117	0	1	1	118	0.8%	7.4%	4	287	4	9	13	300	4.3%	6.0%	12
17:00-18:00	127	1	1	2	129	1.6%	8.1%	9	295	3	5	8	303	2.6%	6.1%	11
18:00-19:00	130	0	1	1	131	0.8%	8.2%	8	289	8	4	12	301	4.0%	6.0%	8
19:00-20:00	104	0	1	1	105	1.0%	6.6%	5	293	7	7	14	307	4.6%	6.1%	4
20:00-21:00	94	4	2	6	100	6.0%	6.3%	4	226	9	3	12	238	5.0%	4.8%	4
21:00-22:00	80	1	1	2	82	2.4%	5.1%	1	202	2	7	9	211	4.3%	4.2%	6
22:00-23:00	50	0	0	0	50	0.0%	3.1%	7	174	0	5	5	179	2.8%	3.6%	12
23:00-00:00	18	0	1	1	19	5.3%	1.2%	0	97	1	7	8	105	7.6%	2.1%	3
00:00-01:00	9	0	0	0	9	0.0%	0.6%	1	65	0	12	12	77	15.6%	1.5%	2
01:00-02:00	5	0	1	1	6	16.7%	0.4%	1	38	0	11	11	49	22.4%	1.0%	1
02:00-03:00	5	0	4	4	9	44.4%	0.6%	1	33	0	14	14	47	29.8%	0.9%	1
昼12時間計	1,161	5	11	16	1,177	1.4%	73.9%	41	3,281	53	85	138	3,419	4.0%	68.3%	85
24時間合計	1,557	11	25	36	1,593	2.3%	100.0%	61	4,719	82	205	287	5,006	5.7%	100.0%	132

自動車類交通量集計表

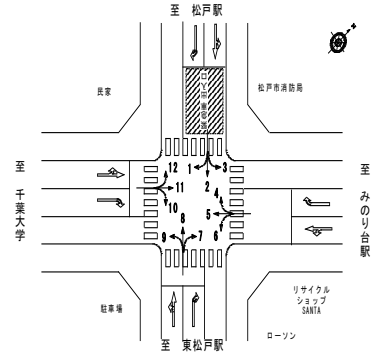
調査年月日：平成29年6月25日(日)

調査時間：3:00～翌3:00

天候：晴れ

調査地点名：No. 40 松戸市消防局

調査方向案内図



方向 分類 時間帯	9								10							
	小型車 [台]	バス [台]	大型貨物車 [台]	大型車計 [台]	自動車 類合計 [台]	大型車 混入率 [%]	時間 比率 [%]	二輪車 [台]	小型車 [台]	バス [台]	大型貨物車 [台]	大型車計 [台]	自動車 類合計 [台]	大型車 混入率 [%]	時間 比率 [%]	二輪車 [台]
03:00-04:00	7	0	10	10	17	58.8%	0.8%	0	11	0	6	6	17	35.3%	0.9%	1
04:00-05:00	7	0	4	4	11	36.4%	0.5%	0	11	0	8	8	19	42.1%	1.0%	0
05:00-06:00	20	4	17	21	41	51.2%	1.8%	0	13	0	4	4	17	23.5%	0.9%	1
06:00-07:00	45	3	2	5	50	10.0%	2.2%	3	36	0	5	5	41	12.2%	2.1%	0
07:00-08:00	47	0	10	10	57	17.5%	2.6%	0	38	0	6	6	44	13.6%	2.3%	2
08:00-09:00	84	2	0	2	86	2.3%	3.9%	4	82	0	5	5	87	5.7%	4.5%	1
09:00-10:00	128	2	7	9	137	6.6%	6.1%	0	111	0	3	3	114	2.6%	5.8%	0
10:00-11:00	158	3	2	5	163	3.1%	7.3%	1	142	0	6	6	148	4.1%	7.6%	1
11:00-12:00	150	1	3	4	154	2.6%	6.9%	2	146	0	7	7	153	4.6%	7.8%	1
12:00-13:00	145	0	3	3	148	2.0%	6.6%	2	132	0	6	6	138	4.3%	7.1%	0
13:00-14:00	131	1	4	5	136	3.7%	6.1%	2	122	2	7	9	131	6.9%	6.7%	3
14:00-15:00	119	3	3	6	125	4.8%	5.6%	3	125	1	2	3	128	2.3%	6.6%	3
15:00-16:00	158	1	4	5	163	3.1%	7.3%	8	117	4	7	11	128	8.6%	6.6%	4
16:00-17:00	158	1	4	5	163	3.1%	7.3%	3	122	0	3	3	125	2.4%	6.4%	8
17:00-18:00	127	1	4	5	132	3.8%	5.9%	3	113	1	5	6	119	5.0%	6.1%	5
18:00-19:00	148	1	4	5	153	3.3%	6.9%	3	131	3	6	9	140	6.4%	7.2%	2
19:00-20:00	114	2	3	5	119	4.2%	5.3%	2	91	2	4	6	97	6.2%	5.0%	1
20:00-21:00	100	3	7	10	110	9.1%	4.9%	0	67	1	3	4	71	5.6%	3.6%	3
21:00-22:00	68	0	8	8	76	10.5%	3.4%	2	63	3	8	11	74	14.9%	3.8%	4
22:00-23:00	71	1	13	14	85	16.5%	3.8%	4	45	1	5	6	51	11.8%	2.6%	1
23:00-00:00	23	0	9	9	32	28.1%	1.4%	0	25	2	10	12	37	32.4%	1.9%	0
00:00-01:00	19	1	10	11	30	36.7%	1.3%	0	15	0	14	14	29	48.3%	1.5%	0
01:00-02:00	17	0	6	6	23	26.1%	1.0%	1	12	0	13	13	25	52.0%	1.3%	0
02:00-03:00	8	0	10	10	18	55.6%	0.8%	0	14	0	7	7	21	33.3%	1.1%	0
昼12時間計	1,553	16	48	64	1,617	4.0%	72.5%	31	1,381	11	63	74	1,455	5.1%	74.5%	30
24時間合計	2,052	30	147	177	2,229	7.9%	100.0%	43	1,784	20	150	170	1,954	8.7%	100.0%	41

方向 分類 時間帯	11								12							
	小型車 [台]	バス [台]	大型貨物車 [台]	大型車計 [台]	自動車 類合計 [台]	大型車 混入率 [%]	時間 比率 [%]	二輪車 [台]	小型車 [台]	バス [台]	大型貨物車 [台]	大型車計 [台]	自動車 類合計 [台]	大型車 混入率 [%]	時間 比率 [%]	二輪車 [台]
03:00-04:00	61	0	7	7	68	10.3%	1.2%	6	8	0	1	1	9	11.1%	1.0%	0
04:00-05:00	66	0	10	10	76	13.2%	1.3%	5	7	0	2	2	9	22.2%	1.0%	0
05:00-06:00	57	0	18	18	75	24.0%	1.3%	5	6	1	2	3	9	33.3%	1.0%	0
06:00-07:00	89	0	12	12	101	11.9%	1.7%	4	10	3	2	5	15	33.3%	1.7%	1
07:00-08:00	169	1	20	21	190	11.1%	3.3%	6	22	4	3	7	29	24.1%	3.2%	0
08:00-09:00	229	0	16	16	245	6.5%	4.2%	4	23	5	1	6	29	20.7%	3.2%	1
09:00-10:00	283	0	12	12	295	4.1%	5.1%	6	38	5	0	5	43	11.6%	4.8%	1
10:00-11:00	306	2	18	20	326	6.1%	5.6%	5	44	5	3	8	52	15.4%	5.8%	0
11:00-12:00	377	0	14	14	391	3.6%	6.8%	9	44	5	1	6	50	12.0%	5.6%	0
12:00-13:00	365	0	9	9	374	2.4%	6.5%	14	68	7	1	8	76	10.5%	8.4%	0
13:00-14:00	383	1	11	12	395	3.0%	6.8%	10	54	5	0	5	59	8.5%	6.6%	1
14:00-15:00	355	0	18	18	373	4.8%	6.4%	6	52	4	0	4	56	7.1%	6.2%	0
15:00-16:00	342	0	18	18	360	5.0%	6.2%	14	46	4	2	6	52	11.5%	5.8%	0
16:00-17:00	351	1	17	18	369	4.9%	6.4%	14	47	6	0	6	53	11.3%	5.9%	0
17:00-18:00	361	2	22	24	385	6.2%	6.7%	14	66	6	1	7	73	9.6%	8.1%	2
18:00-19:00	351	1	15	16	367	4.4%	6.3%	16	64	5	2	7	71	9.9%	7.9%	0
19:00-20:00	334	0	10	10	344	2.9%	5.9%	12	50	4	0	4	54	7.4%	6.0%	0
20:00-21:00	285	0	20	20	305	6.6%	5.3%	9	43	6	2	8	51	15.7%	5.7%	1
21:00-22:00	208	0	12	12	220	5.5%	3.8%	12	30	3	4	7	37	18.9%	4.1%	0
22:00-23:00	180	0	8	8	188	4.3%	3.2%	9	18	3	5	8	26	30.8%	2.9%	2
23:00-00:00	112	0	14	14	126	11.1%	2.2%	3	6	0	5	5	11	45.5%	1.2%	0
00:00-01:00	59	0	16	16	75	21.3%	1.3%	10	8	0	2	2	10	20.0%	1.1%	1
01:00-02:00	50	0	15	15	65	23.1%	1.1%	3	3	0	7	7	10	70.0%	1.1%	1
02:00-03:00	61	0	13	13	74	17.6%	1.3%	4	7	0	9	9	16	56.3%	1.8%	0
昼12時間計	3,872	8	190	198	4,070	4.9%	70.3%	118	568	61	14	75	643	11.7%	71.4%	5
24時間合計	5,434	8	345	353	5,787	6.1%	100.0%	200	764	81	55	136	900	15.1%	100.0%	11

自動車類交通量集計表

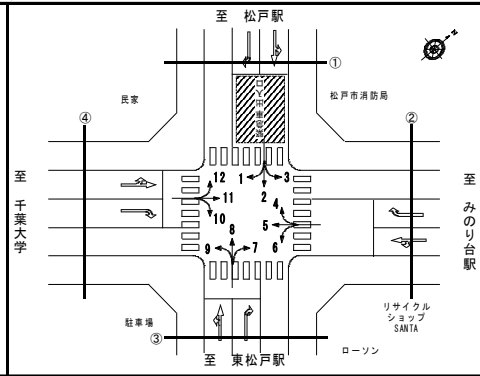
調査年月日：平成29年6月25日(日)

調査時間：3:00～翌3:00

天候：晴れ

調査地点名：No. 40 松戸市消防局

調査方向案内図



方向 分類 時間帯	①断面流入(1+2+3)								①断面流出(4+8+12)							
	小型車 [台]	バス [台]	大型貨 物車 [台]	大型車 計 [台]	自動車 類合計 [台]	大型車 混入率 [%]	時間 比率 [%]	二輪車 [台]	小型車 [台]	バス [台]	大型貨 物車 [台]	大型車 計 [台]	自動車 類合計 [台]	大型車 混入率 [%]	時間 比率 [%]	二輪車 [台]
03:00-04:00	64	0	14	14	78	17.9%	0.9%	3	78	0	18	18	96	18.8%	1.2%	2
04:00-05:00	82	0	23	23	105	21.9%	1.2%	0	84	0	12	12	96	12.5%	1.2%	4
05:00-06:00	141	0	19	19	160	11.9%	1.8%	2	131	1	23	24	155	15.5%	2.0%	4
06:00-07:00	181	6	20	26	207	12.6%	2.4%	7	197	15	24	39	236	16.5%	3.0%	7
07:00-08:00	285	15	31	46	331	13.9%	3.8%	13	299	13	18	31	330	9.4%	4.2%	9
08:00-09:00	388	13	20	33	421	7.8%	4.8%	7	329	13	21	34	363	9.4%	4.6%	9
09:00-10:00	510	12	18	30	540	5.6%	6.2%	12	431	11	22	33	464	7.1%	5.9%	8
10:00-11:00	519	12	11	23	542	4.2%	6.2%	13	417	12	24	36	453	7.9%	5.7%	8
11:00-12:00	484	12	19	31	515	6.0%	5.9%	10	421	11	15	26	447	5.8%	5.7%	10
12:00-13:00	511	11	11	22	533	4.1%	6.1%	13	485	12	12	24	509	4.7%	6.5%	15
13:00-14:00	529	11	15	26	555	4.7%	6.4%	17	448	10	13	23	471	4.9%	6.0%	9
14:00-15:00	526	9	16	25	551	4.5%	6.3%	12	447	12	10	22	469	4.7%	5.9%	10
15:00-16:00	542	13	11	24	566	4.2%	6.5%	18	424	10	14	24	448	5.4%	5.7%	7
16:00-17:00	533	6	18	24	557	4.3%	6.4%	16	444	11	10	21	465	4.5%	5.9%	15
17:00-18:00	478	17	8	25	503	5.0%	5.8%	17	467	12	11	23	490	4.7%	6.2%	15
18:00-19:00	505	19	9	28	533	5.3%	6.1%	15	443	14	14	28	471	5.9%	6.0%	8
19:00-20:00	448	15	14	29	477	6.1%	5.5%	12	442	14	14	28	470	6.0%	6.0%	8
20:00-21:00	363	9	13	22	385	5.7%	4.4%	6	340	17	9	26	366	7.1%	4.6%	6
21:00-22:00	334	8	20	28	362	7.7%	4.1%	14	303	6	16	22	325	6.8%	4.1%	9
22:00-23:00	253	5	18	23	276	8.3%	3.2%	12	251	4	18	22	273	8.1%	3.5%	15
23:00-00:00	177	2	12	14	191	7.3%	2.2%	4	141	1	14	15	156	9.6%	2.0%	5
00:00-01:00	115	0	25	25	140	17.9%	1.6%	10	112	0	24	24	136	17.6%	1.7%	4
01:00-02:00	102	0	24	24	126	19.0%	1.4%	5	75	0	36	36	111	32.4%	1.4%	2
02:00-03:00	61	0	22	22	83	26.5%	0.9%	2	53	0	30	30	83	36.1%	1.1%	3
昼12時間計	5,810	150	187	337	6,147	5.5%	70.4%	163	5,055	141	184	325	5,380	6.0%	68.2%	123
24時間合計	8,131	195	411	606	8,737	6.9%	100.0%	240	7,262	199	422	621	7,883	7.9%	100.0%	192

方向 分類 時間帯	①断面計(1+2+3+4+8+12)							
	小型車 [台]	バス [台]	大型貨 物車 [台]	大型車 計 [台]	自動車 類合計 [台]	大型車 混入率 [%]	時間 比率 [%]	二輪車 [台]
03:00-04:00	142	0	32	32	174	18.4%	1.0%	5
04:00-05:00	166	0	35	35	201	17.4%	1.2%	4
05:00-06:00	272	1	42	43	315	13.7%	1.9%	6
06:00-07:00	378	21	44	65	443	14.7%	2.7%	14
07:00-08:00	584	28	49	77	661	11.6%	4.0%	22
08:00-09:00	717	26	41	67	784	8.5%	4.7%	16
09:00-10:00	941	23	40	63	1,004	6.3%	6.0%	20
10:00-11:00	936	24	35	59	995	5.9%	6.0%	21
11:00-12:00	905	23	34	57	962	5.9%	5.8%	20
12:00-13:00	996	23	23	46	1,042	4.4%	6.3%	28
13:00-14:00	977	21	28	49	1,026	4.8%	6.2%	26
14:00-15:00	973	21	26	47	1,020	4.6%	6.1%	22
15:00-16:00	966	23	25	48	1,014	4.7%	6.1%	25
16:00-17:00	977	17	28	45	1,022	4.4%	6.1%	31
17:00-18:00	945	29	19	48	993	4.8%	6.0%	32
18:00-19:00	948	33	23	56	1,004	5.6%	6.0%	23
19:00-20:00	890	29	28	57	947	6.0%	5.7%	20
20:00-21:00	703	26	22	48	751	6.4%	4.5%	12
21:00-22:00	637	14	36	50	687	7.3%	4.1%	23
22:00-23:00	504	9	36	45	549	8.2%	3.3%	27
23:00-00:00	318	3	26	29	347	8.4%	2.1%	9
00:00-01:00	227	0	49	49	276	17.8%	1.7%	14
01:00-02:00	177	0	60	60	237	25.3%	1.4%	7
02:00-03:00	114	0	52	52	166	31.3%	1.0%	5
昼12時間計	10,865	291	371	662	11,527	5.7%	69.4%	286
24時間合計	15,393	394	833	1,227	16,620	7.4%	100.0%	432

自動車類交通量集計表

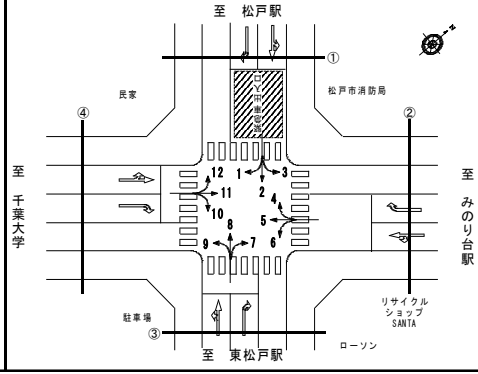
調査年月日：平成29年6月25日(日)

調査時間：3:00～翌3:00

天候：晴れ

調査地点名：No. 40 松戸市消防局

調査方向案内図



方向 分類 時間帯	②断面流入(4+5+6)								②断面流出(3+7+11)							
	小型車 [台]	バス [台]	大型貨 物車 [台]	大型車 計 [台]	自動車 類合計 [台]	大型車 混入率 [%]	時間 比率 [%]	二輪車 [台]	小型車 [台]	バス [台]	大型貨 物車 [台]	大型車 計 [台]	自動車 類合計 [台]	大型車 混入率 [%]	時間 比率 [%]	二輪車 [台]
03:00-04:00	82	1	15	16	98	16.3%	1.2%	6	90	0	13	13	103	12.6%	1.1%	7
04:00-05:00	95	0	18	18	113	15.9%	1.3%	0	102	0	20	20	122	16.4%	1.3%	5
05:00-06:00	159	0	23	23	182	12.6%	2.2%	5	106	0	28	28	134	20.9%	1.4%	5
06:00-07:00	230	3	16	19	249	7.6%	2.9%	10	152	2	22	24	176	13.6%	1.8%	4
07:00-08:00	339	6	32	38	377	10.1%	4.5%	8	263	3	37	40	303	13.2%	3.1%	8
08:00-09:00	388	5	25	30	418	7.2%	4.9%	9	362	2	26	28	390	7.2%	4.0%	11
09:00-10:00	441	3	16	19	460	4.1%	5.4%	7	449	3	23	26	475	5.5%	4.9%	9
10:00-11:00	537	3	28	31	568	5.5%	6.7%	13	490	3	25	28	518	5.4%	5.4%	7
11:00-12:00	558	3	22	25	583	4.3%	6.9%	15	567	3	19	22	589	3.7%	6.1%	12
12:00-13:00	554	2	17	19	573	3.3%	6.8%	14	599	2	15	17	616	2.8%	6.4%	18
13:00-14:00	555	2	18	20	575	3.5%	6.8%	16	599	4	18	22	621	3.5%	6.4%	16
14:00-15:00	509	4	19	23	532	4.3%	6.3%	13	599	2	27	29	628	4.6%	6.5%	10
15:00-16:00	513	4	14	18	531	3.4%	6.3%	20	593	3	22	25	618	4.0%	6.4%	21
16:00-17:00	522	2	16	18	540	3.3%	6.4%	10	602	3	29	32	634	5.0%	6.6%	21
17:00-18:00	519	4	21	25	544	4.6%	6.4%	15	599	5	28	33	632	5.2%	6.6%	32
18:00-19:00	391	1	24	25	416	6.0%	4.9%	12	600	3	19	22	622	3.5%	6.5%	29
19:00-20:00	406	4	17	21	427	4.9%	5.0%	12	575	2	15	17	592	2.9%	6.1%	19
20:00-21:00	296	4	13	17	313	5.4%	3.7%	11	494	6	32	38	532	7.1%	5.5%	16
21:00-22:00	282	2	24	26	308	8.4%	3.6%	8	391	2	20	22	413	5.3%	4.3%	19
22:00-23:00	170	2	14	16	186	8.6%	2.2%	6	317	1	17	18	335	5.4%	3.5%	18
23:00-00:00	117	0	15	15	132	11.4%	1.6%	6	190	0	18	18	208	8.7%	2.2%	5
00:00-01:00	99	0	21	21	120	17.5%	1.4%	7	110	0	24	24	134	17.9%	1.4%	15
01:00-02:00	91	0	49	49	140	35.0%	1.7%	6	99	0	25	25	124	20.2%	1.3%	4
02:00-03:00	54	0	22	22	76	28.9%	0.9%	4	92	0	23	23	115	20.0%	1.2%	6
昼12時間計	5,826	39	252	291	6,117	4.8%	72.3%	152	6,322	36	288	324	6,646	4.9%	69.0%	194
24時間合計	7,907	55	499	554	8,461	6.5%	100.0%	233	9,040	49	545	594	9,634	6.2%	100.0%	317

方向 分類 時間帯	②断面計(4+5+6+3+7+11)							
	小型車 [台]	バス [台]	大型貨 物車 [台]	大型車 計 [台]	自動車 類合計 [台]	大型車 混入率 [%]	時間 比率 [%]	二輪車 [台]
03:00-04:00	172	1	28	29	201	14.4%	1.1%	13
04:00-05:00	197	0	38	38	235	16.2%	1.3%	5
05:00-06:00	265	0	51	51	316	16.1%	1.7%	10
06:00-07:00	382	5	38	43	425	10.1%	2.3%	14
07:00-08:00	602	9	69	78	680	11.5%	3.8%	16
08:00-09:00	750	7	51	58	808	7.2%	4.5%	20
09:00-10:00	890	6	39	45	935	4.8%	5.2%	16
10:00-11:00	1,027	6	53	59	1,086	5.4%	6.0%	20
11:00-12:00	1,125	6	41	47	1,172	4.0%	6.5%	27
12:00-13:00	1,153	4	32	36	1,189	3.0%	6.6%	32
13:00-14:00	1,154	6	36	42	1,196	3.5%	6.6%	32
14:00-15:00	1,108	6	46	52	1,160	4.5%	6.4%	23
15:00-16:00	1,106	7	36	43	1,149	3.7%	6.3%	41
16:00-17:00	1,124	5	45	50	1,174	4.3%	6.5%	31
17:00-18:00	1,118	9	49	58	1,176	4.9%	6.5%	47
18:00-19:00	991	4	43	47	1,038	4.5%	5.7%	41
19:00-20:00	981	6	32	38	1,019	3.7%	5.6%	31
20:00-21:00	790	10	45	55	845	6.5%	4.7%	27
21:00-22:00	673	4	44	48	721	6.7%	4.0%	27
22:00-23:00	487	3	31	34	521	6.5%	2.9%	24
23:00-00:00	307	0	33	33	340	9.7%	1.9%	11
00:00-01:00	209	0	45	45	254	17.7%	1.4%	22
01:00-02:00	190	0	74	74	264	28.0%	1.5%	10
02:00-03:00	146	0	45	45	191	23.6%	1.1%	10
昼12時間計	12,148	75	540	615	12,763	4.8%	70.5%	346
24時間合計	16,947	104	1,044	1,148	18,095	6.3%	100.0%	550

自動車類交通量集計表

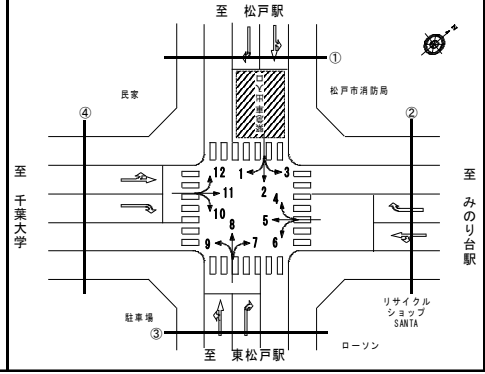
調査年月日：平成29年6月25日(日)

調査時間：3:00～翌3:00

天候：晴れ

調査地点名：No. 40 松戸市消防局

調査方向案内図



方向 分類 時間帯	③断面流入(7+8+9)								③断面流出(2+6+10)							
	小型車 [台]	バス [台]	大型貨 物車 [台]	大型車 計 [台]	自動車 類合計 [台]	大型車 混入率 [%]	時間 比率 [%]	二輪車 [台]	小型車 [台]	バス [台]	大型貨 物車 [台]	大型車 計 [台]	自動車 類合計 [台]	大型車 混入率 [%]	時間 比率 [%]	二輪車 [台]
03:00-04:00	51	0	25	25	76	32.9%	0.9%	1	51	0	16	16	67	23.9%	0.8%	2
04:00-05:00	63	0	12	12	75	16.0%	0.8%	4	59	0	22	22	81	27.2%	1.0%	0
05:00-06:00	116	4	34	38	154	24.7%	1.7%	4	108	0	15	15	123	12.2%	1.5%	2
06:00-07:00	190	14	20	34	224	15.2%	2.5%	8	165	2	13	15	180	8.3%	2.2%	6
07:00-08:00	261	6	18	24	285	8.4%	3.2%	9	240	8	24	32	272	11.8%	3.3%	12
08:00-09:00	368	6	10	16	384	4.2%	4.3%	15	374	6	15	21	395	5.3%	4.8%	6
09:00-10:00	481	6	23	29	510	5.7%	5.8%	6	511	4	10	14	525	2.7%	6.4%	10
10:00-11:00	505	8	12	20	525	3.8%	5.9%	9	569	7	11	18	587	3.1%	7.2%	13
11:00-12:00	514	6	11	17	531	3.2%	6.0%	9	551	5	21	26	577	4.5%	7.0%	11
12:00-13:00	576	3	9	12	588	2.0%	6.7%	13	542	3	11	14	556	2.5%	6.8%	9
13:00-14:00	516	4	9	13	529	2.5%	6.0%	10	512	5	15	20	532	3.8%	6.5%	16
14:00-15:00	534	10	12	22	556	4.0%	6.3%	12	539	7	8	15	554	2.7%	6.8%	13
15:00-16:00	562	6	7	13	575	2.3%	6.5%	13	512	9	13	22	534	4.1%	6.5%	19
16:00-17:00	562	5	14	19	581	3.3%	6.6%	19	521	2	10	12	533	2.3%	6.5%	22
17:00-18:00	549	5	10	15	564	2.7%	6.4%	23	479	10	10	20	499	4.0%	6.1%	16
18:00-19:00	567	9	9	18	585	3.1%	6.6%	19	496	14	12	26	522	5.0%	6.4%	10
19:00-20:00	511	9	11	20	531	3.8%	6.0%	11	399	11	14	25	424	5.9%	5.2%	8
20:00-21:00	420	16	12	28	448	6.3%	5.1%	8	310	5	5	10	320	3.1%	3.9%	6
21:00-22:00	350	3	16	19	369	5.1%	4.2%	9	281	7	16	23	304	7.6%	3.7%	13
22:00-23:00	295	1	18	19	314	6.1%	3.6%	23	202	3	12	15	217	6.9%	2.6%	9
23:00-00:00	138	1	17	18	156	11.5%	1.8%	3	130	3	17	20	150	13.3%	1.8%	2
00:00-01:00	93	1	22	23	116	19.8%	1.3%	3	77	0	27	27	104	26.0%	1.3%	6
01:00-02:00	60	0	18	18	78	23.1%	0.9%	3	64	0	27	27	91	29.7%	1.1%	5
02:00-03:00	46	0	28	28	74	37.8%	0.8%	2	42	0	18	18	60	30.0%	0.7%	0
昼12時間計	5,995	74	144	218	6,213	3.5%	70.4%	157	5,846	80	160	240	6,086	3.9%	74.2%	157
24時間合計	8,328	123	377	500	8,828	5.7%	100.0%	236	7,734	111	362	473	8,207	5.8%	100.0%	216

方向 分類 時間帯	③断面計(7+8+9+2+6+10)							
	小型車 [台]	バス [台]	大型貨 物車 [台]	大型車 計 [台]	自動車 類合計 [台]	大型車 混入率 [%]	時間 比率 [%]	二輪車 [台]
03:00-04:00	102	0	41	41	143	28.7%	0.8%	3
04:00-05:00	122	0	34	34	156	21.8%	0.9%	4
05:00-06:00	224	4	49	53	277	19.1%	1.6%	6
06:00-07:00	355	16	33	49	404	12.1%	2.4%	14
07:00-08:00	501	14	42	56	557	10.1%	3.3%	21
08:00-09:00	742	12	25	37	779	4.7%	4.6%	21
09:00-10:00	992	10	33	43	1,035	4.2%	6.1%	16
10:00-11:00	1,074	15	23	38	1,112	3.4%	6.5%	22
11:00-12:00	1,065	11	32	43	1,108	3.9%	6.5%	20
12:00-13:00	1,118	6	20	26	1,144	2.3%	6.7%	22
13:00-14:00	1,028	9	24	33	1,061	3.1%	6.2%	26
14:00-15:00	1,073	17	20	37	1,110	3.3%	6.5%	25
15:00-16:00	1,074	15	20	35	1,109	3.2%	6.5%	32
16:00-17:00	1,083	7	24	31	1,114	2.8%	6.5%	41
17:00-18:00	1,028	15	20	35	1,063	3.3%	6.2%	39
18:00-19:00	1,063	23	21	44	1,107	4.0%	6.5%	29
19:00-20:00	910	20	25	45	955	4.7%	5.6%	19
20:00-21:00	730	21	17	38	768	4.9%	4.5%	14
21:00-22:00	631	10	32	42	673	6.2%	4.0%	22
22:00-23:00	497	4	30	34	531	6.4%	3.1%	32
23:00-00:00	268	4	34	38	306	12.4%	1.8%	5
00:00-01:00	170	1	49	50	220	22.7%	1.3%	9
01:00-02:00	124	0	45	45	169	26.6%	1.0%	8
02:00-03:00	88	0	46	46	134	34.3%	0.8%	2
昼12時間計	11,841	154	304	458	12,299	3.7%	72.2%	314
24時間合計	16,062	234	739	973	17,035	5.7%	100.0%	452

自動車類交通量集計表

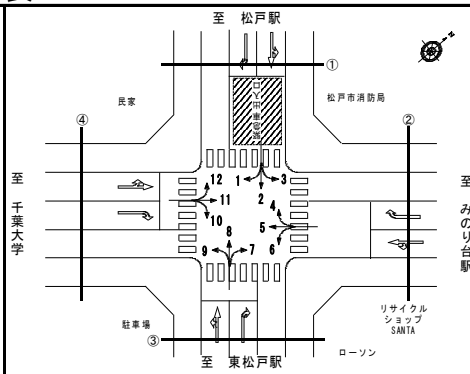
調査年月日：平成29年6月25日(日)

調査時間：3:00～翌3:00

天候：晴れ

調査地点名：No. 40 松戸市消防局

調査方向案内図



方向 分類 時間帯	④断面流入(10+11+12)								④断面流出(1+5+9)							
	小型車 [台]	バス [台]	大型貨 物車 [台]	大型車 計 [台]	自動車 類合計 [台]	大型車 混入率 [%]	時間 比率 [%]	二輪車 [台]	小型車 [台]	バス [台]	大型貨 物車 [台]	大型車 計 [台]	自動車 類合計 [台]	大型車 混入率 [%]	時間 比率 [%]	二輪車 [台]
03:00-04:00	80	0	14	14	94	14.9%	1.1%	7	58	1	21	22	80	27.5%	0.9%	6
04:00-05:00	84	0	20	20	104	19.2%	1.2%	5	79	0	19	19	98	19.4%	1.1%	0
05:00-06:00	76	1	24	25	101	24.8%	1.2%	6	147	4	34	38	185	20.5%	2.1%	6
06:00-07:00	135	3	19	22	157	14.0%	1.8%	5	222	7	16	23	245	9.4%	2.7%	13
07:00-08:00	229	5	29	34	263	12.9%	3.0%	8	312	8	31	39	351	11.1%	3.9%	9
08:00-09:00	334	5	22	27	361	7.5%	4.2%	6	413	8	15	23	436	5.3%	4.9%	11
09:00-10:00	432	5	15	20	452	4.4%	5.2%	7	473	8	17	25	498	5.0%	5.6%	5
10:00-11:00	492	7	27	34	526	6.5%	6.1%	6	577	8	18	26	603	4.3%	6.7%	13
11:00-12:00	567	5	22	27	594	4.5%	6.9%	10	584	7	19	26	610	4.3%	6.8%	11
12:00-13:00	565	7	16	23	588	3.9%	6.8%	14	580	6	15	21	601	3.5%	6.7%	12
13:00-14:00	559	8	18	26	585	4.4%	6.8%	14	600	6	14	20	620	3.2%	6.9%	16
14:00-15:00	532	5	20	25	557	4.5%	6.4%	9	516	7	22	29	545	5.3%	6.1%	13
15:00-16:00	505	8	27	35	540	6.5%	6.2%	18	593	9	10	19	612	3.1%	6.8%	22
16:00-17:00	520	7	20	27	547	4.9%	6.3%	22	570	4	19	23	593	3.9%	6.6%	9
17:00-18:00	540	9	28	37	577	6.4%	6.7%	21	541	8	18	26	567	4.6%	6.3%	13
18:00-19:00	546	9	23	32	578	5.5%	6.7%	18	470	7	20	27	497	5.4%	5.6%	17
19:00-20:00	475	6	14	20	495	4.0%	5.7%	13	424	7	13	20	444	4.5%	5.0%	13
20:00-21:00	395	7	25	32	427	7.5%	4.9%	13	330	8	17	25	355	7.0%	4.0%	10
21:00-22:00	301	6	24	30	331	9.1%	3.8%	16	292	4	32	36	328	11.0%	3.7%	6
22:00-23:00	243	4	18	22	265	8.3%	3.1%	12	191	4	21	25	216	11.6%	2.4%	11
23:00-00:00	143	2	29	31	174	17.8%	2.0%	3	114	1	24	25	139	18.0%	1.6%	4
00:00-01:00	82	0	32	32	114	28.1%	1.3%	11	90	1	25	26	116	22.4%	1.3%	6
01:00-02:00	65	0	35	35	100	35.0%	1.2%	4	80	0	38	38	118	32.2%	1.3%	7
02:00-03:00	82	0	29	29	111	26.1%	1.3%	4	56	0	30	30	86	34.9%	1.0%	3
昼12時間計	5,821	80	267	347	6,168	5.6%	71.4%	153	6,229	86	218	304	6,533	4.7%	73.1%	151
24時間合計	7,982	109	550	659	8,641	7.6%	100.0%	252	8,312	123	508	631	8,943	7.1%	100.0%	236

方向 分類 時間帯	④断面計(10+11+12+1+5+9)							
	小型車 [台]	バス [台]	大型貨 物車 [台]	大型車 計 [台]	自動車 類合計 [台]	大型車 混入率 [%]	時間 比率 [%]	二輪車 [台]
03:00-04:00	138	1	35	36	174	20.7%	1.0%	13
04:00-05:00	163	0	39	39	202	19.3%	1.1%	5
05:00-06:00	223	5	58	63	286	22.0%	1.6%	12
06:00-07:00	357	10	35	45	402	11.2%	2.3%	18
07:00-08:00	541	13	60	73	614	11.9%	3.5%	17
08:00-09:00	747	13	37	50	797	6.3%	4.5%	17
09:00-10:00	905	13	32	45	950	4.7%	5.4%	12
10:00-11:00	1,069	15	45	60	1,129	5.3%	6.4%	19
11:00-12:00	1,151	12	41	53	1,204	4.4%	6.8%	21
12:00-13:00	1,145	13	31	44	1,189	3.7%	6.8%	26
13:00-14:00	1,159	14	32	46	1,205	3.8%	6.9%	30
14:00-15:00	1,048	12	42	54	1,102	4.9%	6.3%	22
15:00-16:00	1,098	17	37	54	1,152	4.7%	6.6%	40
16:00-17:00	1,090	11	39	50	1,140	4.4%	6.5%	31
17:00-18:00	1,081	17	46	63	1,144	5.5%	6.5%	34
18:00-19:00	1,016	16	43	59	1,075	5.5%	6.1%	35
19:00-20:00	899	13	27	40	939	4.3%	5.3%	26
20:00-21:00	725	15	42	57	782	7.3%	4.4%	23
21:00-22:00	593	10	56	66	659	10.0%	3.7%	22
22:00-23:00	434	8	39	47	481	9.8%	2.7%	23
23:00-00:00	257	3	53	56	313	17.9%	1.8%	7
00:00-01:00	172	1	57	58	230	25.2%	1.3%	17
01:00-02:00	145	0	73	73	218	33.5%	1.2%	11
02:00-03:00	138	0	59	59	197	29.9%	1.1%	7
昼12時間計	12,050	166	485	651	12,701	5.1%	72.2%	304
24時間合計	16,294	232	1,058	1,290	17,584	7.3%	100.0%	488

自動車類交通量集計表

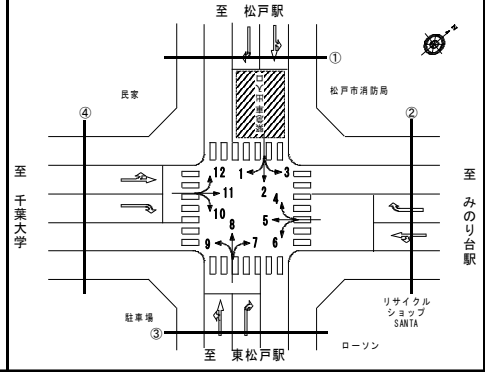
調査年月日：平成29年6月25日(日)

調査時間：3:00～翌3:00

天候：晴れ

調査地点名：No. 40 松戸市消防局

調査方向案内図



方向 分類 時間帯	地点計							二輪車 [台]
	小型車 [台]	バス [台]	大型貨 物車 [台]	大型車 計 [台]	自動車 類合計 [台]	大型車 混入率 [%]	時間 比率 [%]	
03:00-04:00	277	1	68	69	346	19.9%	1.0%	17
04:00-05:00	324	0	73	73	397	18.4%	1.1%	9
05:00-06:00	492	5	100	105	597	17.6%	1.7%	17
06:00-07:00	736	26	75	101	837	12.1%	2.4%	30
07:00-08:00	1,114	32	110	142	1,256	11.3%	3.6%	38
08:00-09:00	1,478	29	77	106	1,584	6.7%	4.6%	37
09:00-10:00	1,864	26	72	98	1,962	5.0%	5.7%	32
10:00-11:00	2,053	30	78	108	2,161	5.0%	6.2%	41
11:00-12:00	2,123	26	74	100	2,223	4.5%	6.4%	44
12:00-13:00	2,206	23	53	76	2,282	3.3%	6.6%	54
13:00-14:00	2,159	25	60	85	2,244	3.8%	6.5%	57
14:00-15:00	2,101	28	67	95	2,196	4.3%	6.3%	46
15:00-16:00	2,122	31	59	90	2,212	4.1%	6.4%	69
16:00-17:00	2,137	20	68	88	2,225	4.0%	6.4%	67
17:00-18:00	2,086	35	67	102	2,188	4.7%	6.3%	76
18:00-19:00	2,009	38	65	103	2,112	4.9%	6.1%	64
19:00-20:00	1,840	34	56	90	1,930	4.7%	5.6%	48
20:00-21:00	1,474	36	63	99	1,573	6.3%	4.5%	38
21:00-22:00	1,267	19	84	103	1,370	7.5%	4.0%	47
22:00-23:00	961	12	68	80	1,041	7.7%	3.0%	53
23:00-00:00	575	5	73	78	653	11.9%	1.9%	16
00:00-01:00	389	1	100	101	490	20.6%	1.4%	31
01:00-02:00	318	0	126	126	444	28.4%	1.3%	18
02:00-03:00	243	0	101	101	344	29.4%	1.0%	12
昼12時間計	23,452	343	850	1,193	24,645	4.8%	71.1%	625
24時間合計	32,348	482	1,837	2,319	34,667	6.7%	100.0%	961

自動車類交通量変動図

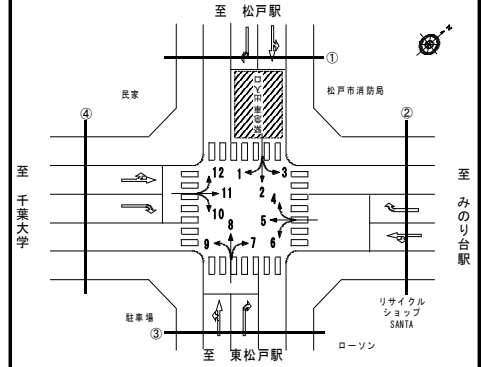
調査年月日：平成29年6月25日(日)

調査時間：3:00～翌3:00

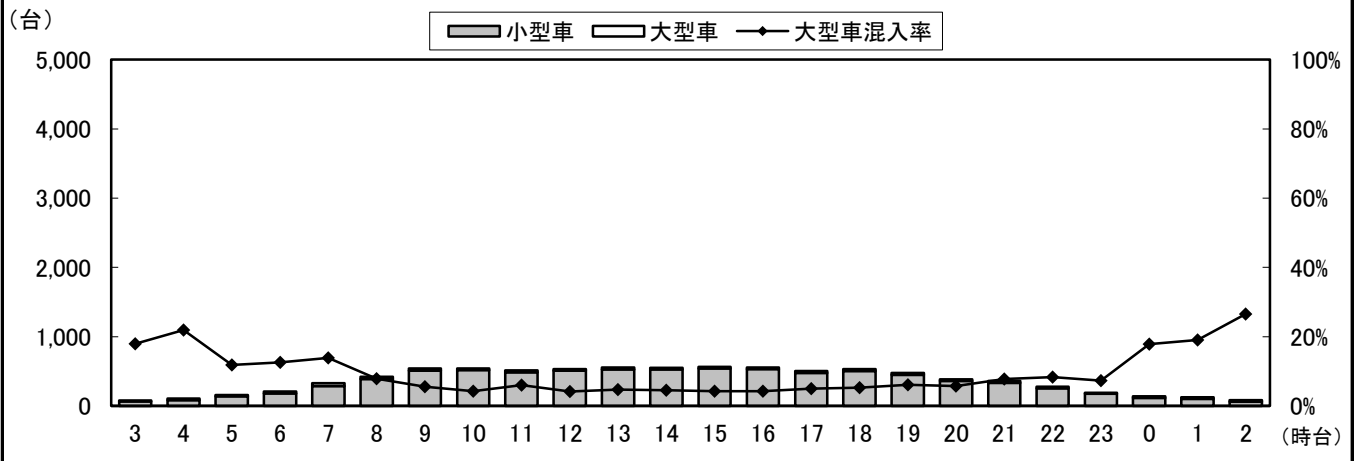
天候：晴れ

調査地点名：No. 40 松戸市消防局

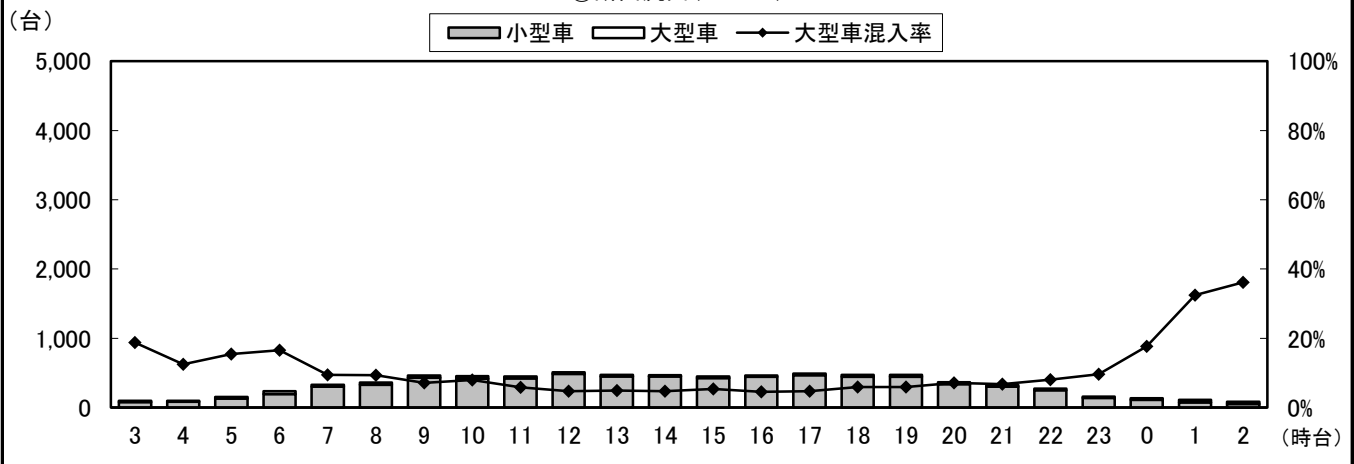
調査方向案内図



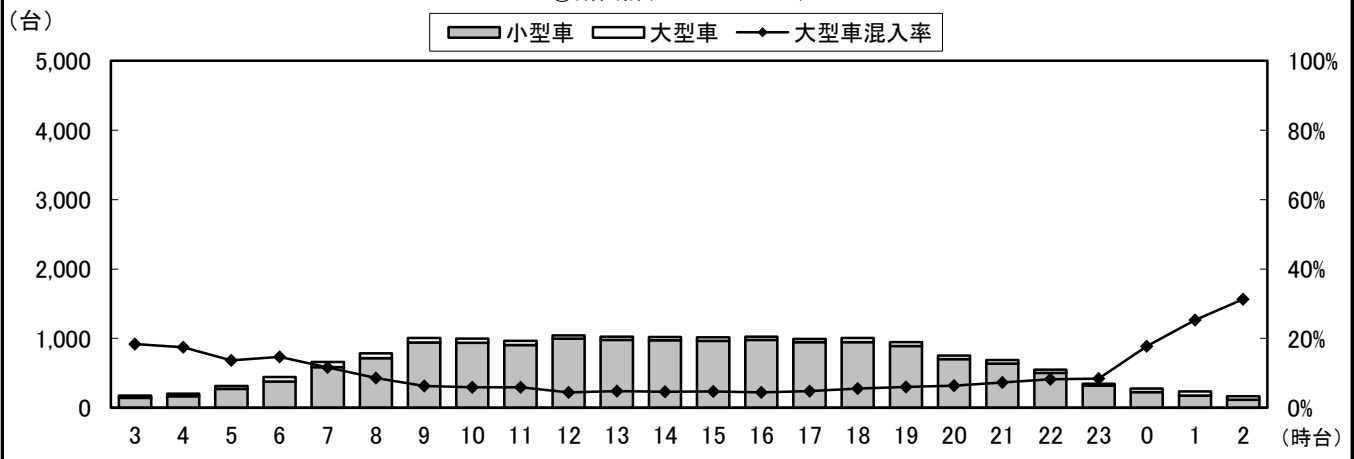
①断面流入(1+2+3)



①断面流出(4+8+12)



①断面計(1+2+3+4+8+12)



自動車類交通量変動図

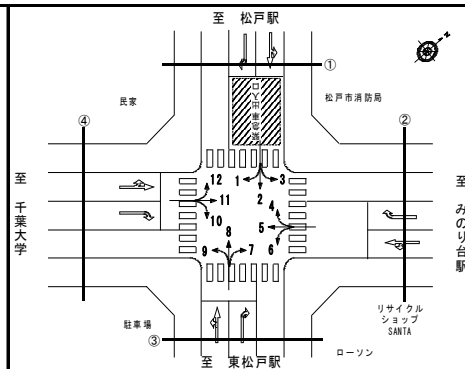
調査年月日：平成29年6月25日(日)

調査時間：3:00～翌3:00

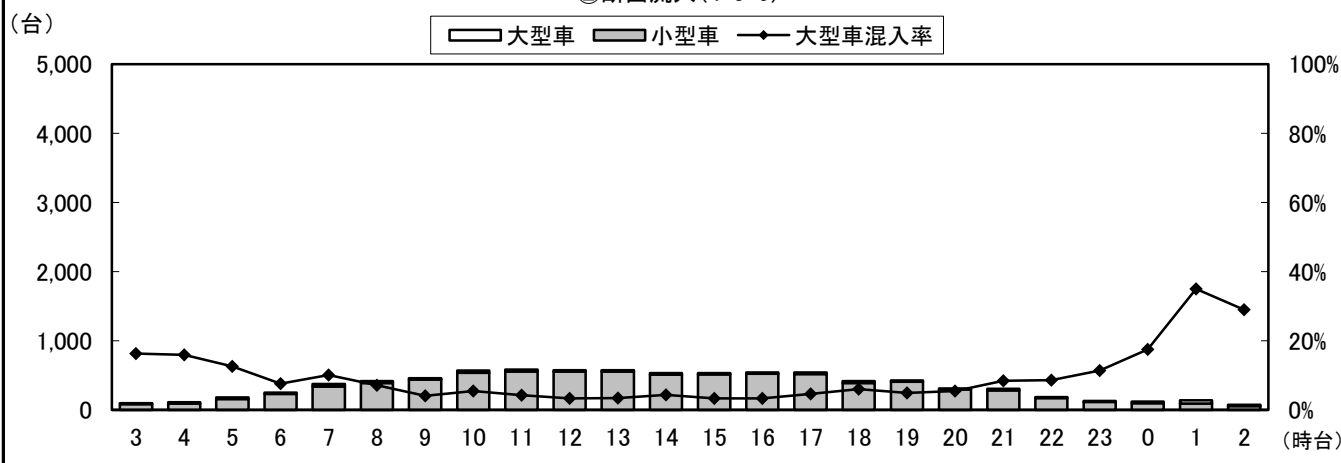
天候：晴れ

調査地点名：No. 40 松戸市消防局

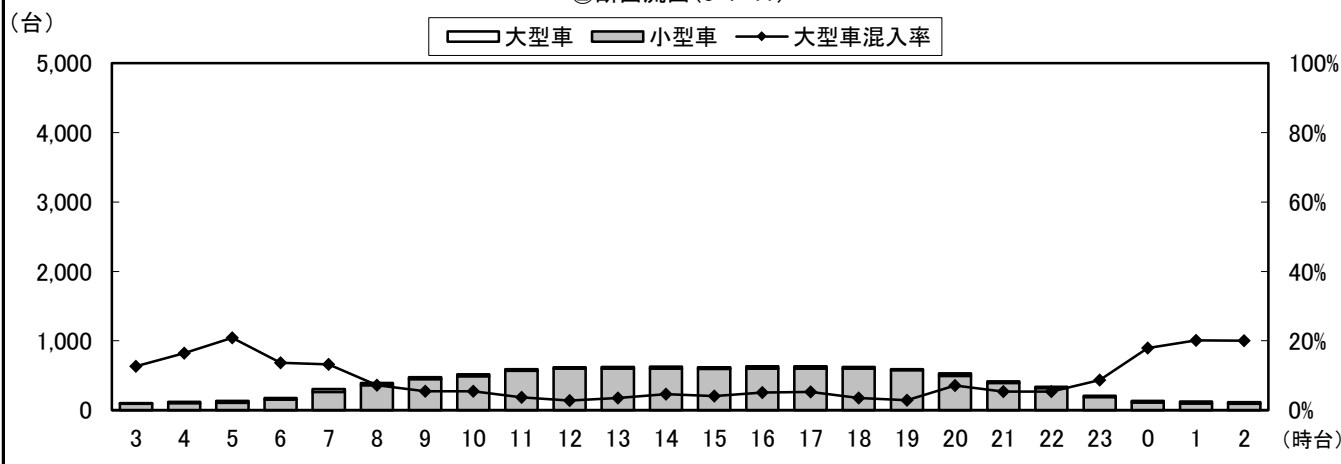
調査方向案内図



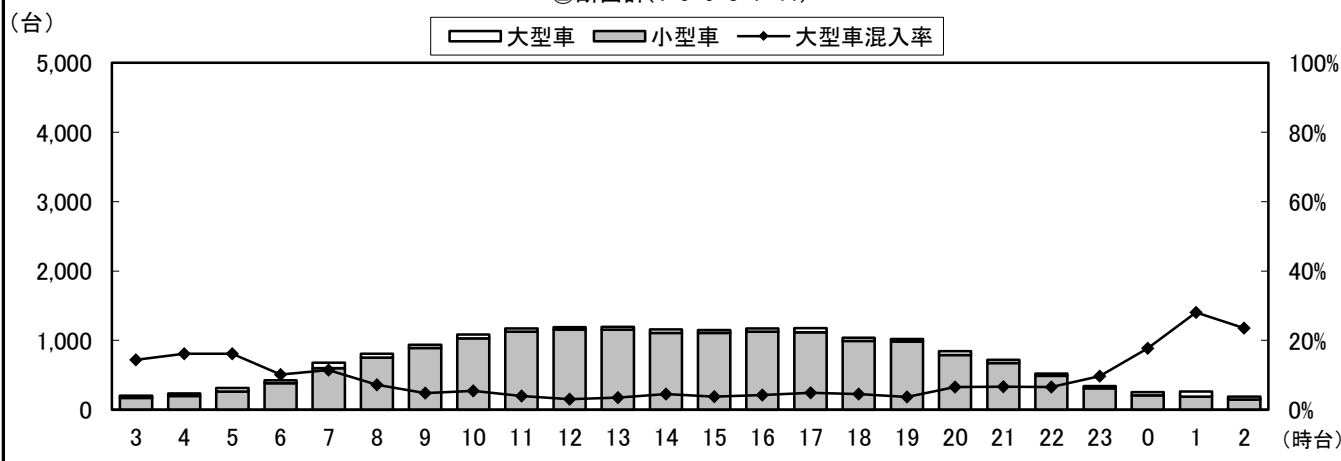
②断面流入(4+5+6)



②断面流出(3+7+11)



②断面計(4+5+6+3+7+11)



自動車類交通量変動図

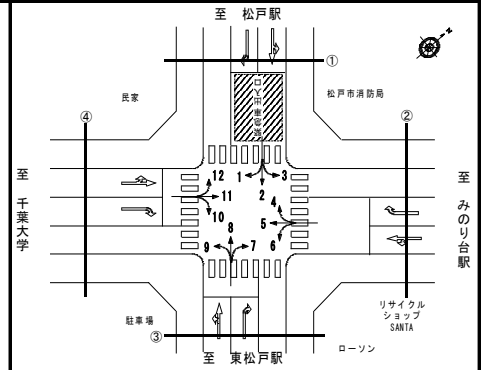
調査年月日：平成29年6月25日(日)

調査時間：3:00～翌3:00

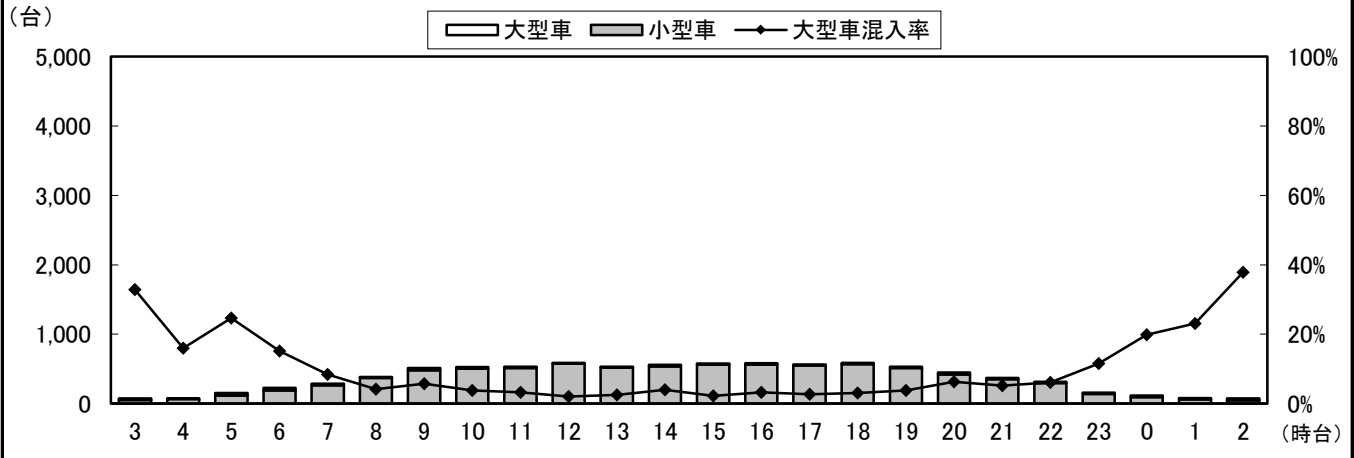
天候：晴れ

調査地点名：No. 40 松戸市消防局

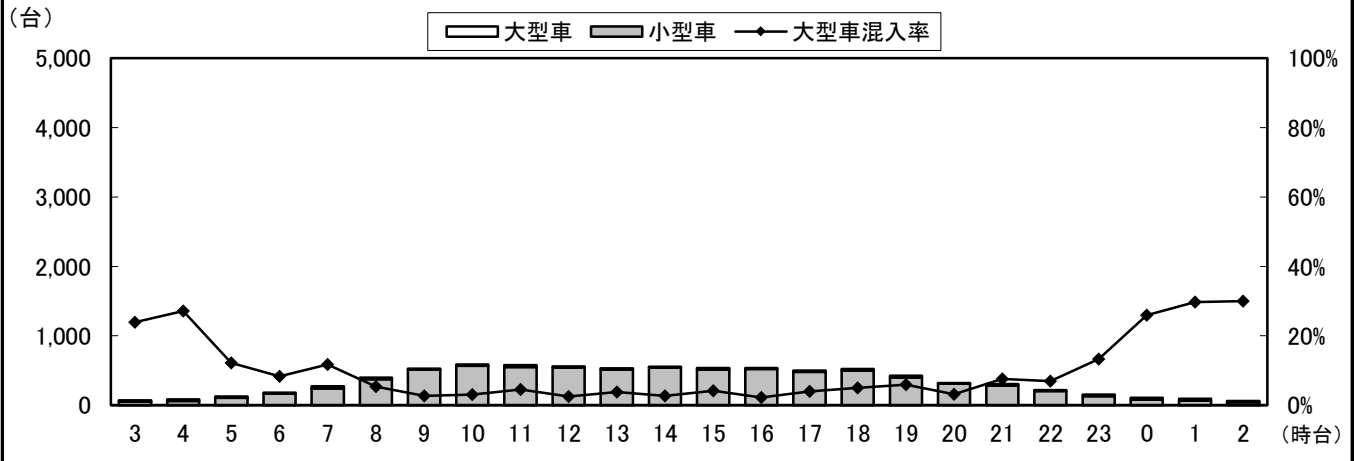
調査方向案内図



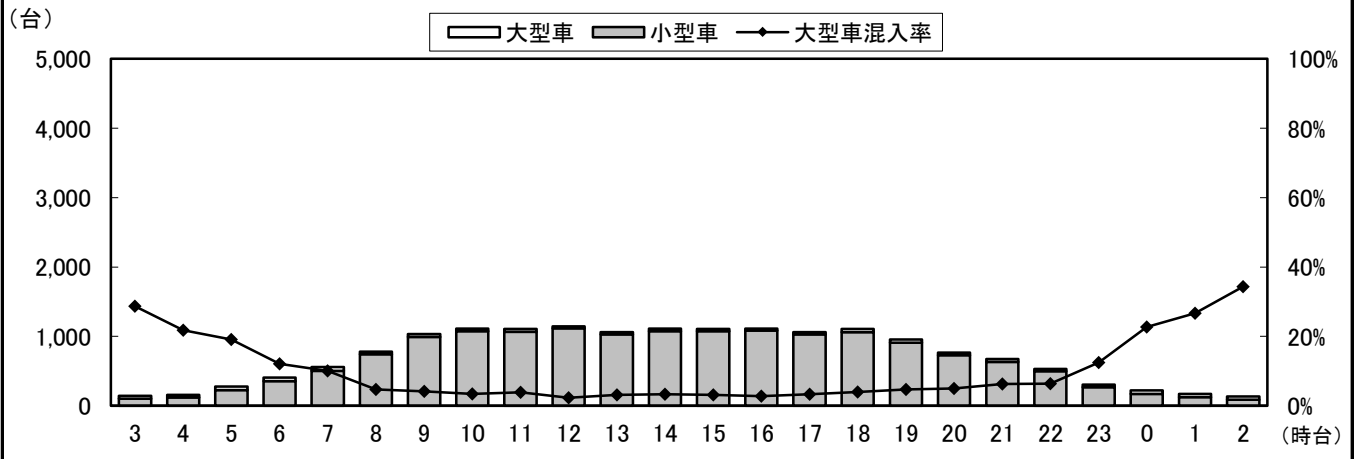
③断面流入(7+8+9)



③断面流出(2+6+10)



③断面計(7+8+9+2+6+10)



自動車類交通量変動図

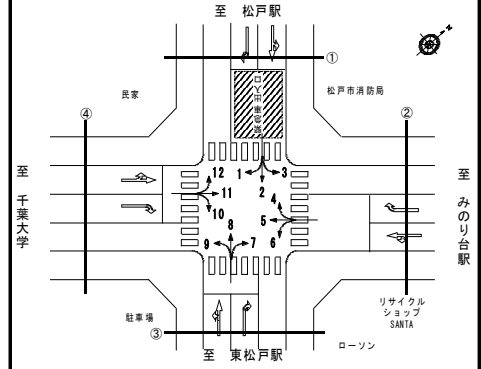
調査年月日：平成29年6月25日(日)

調査時間：3:00～翌3:00

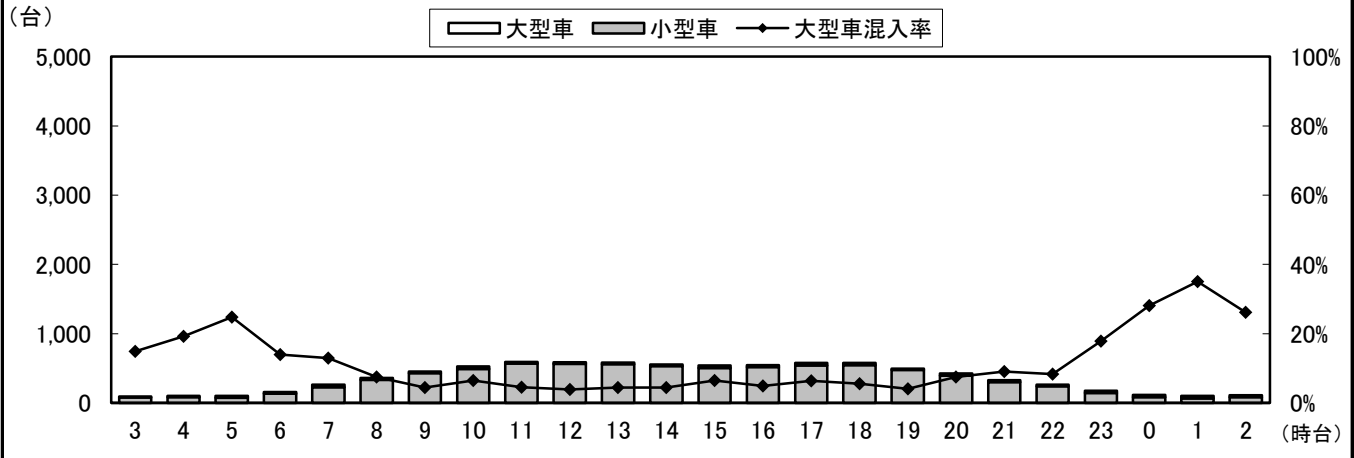
天候：晴れ

調査地点名：No. 40 松戸市消防局

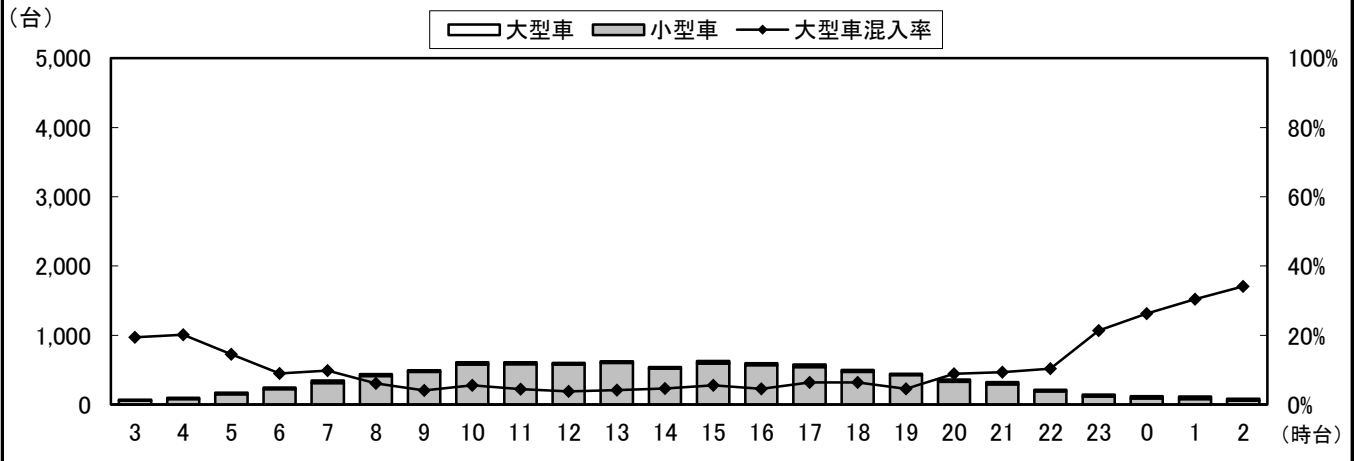
調査方向案内図



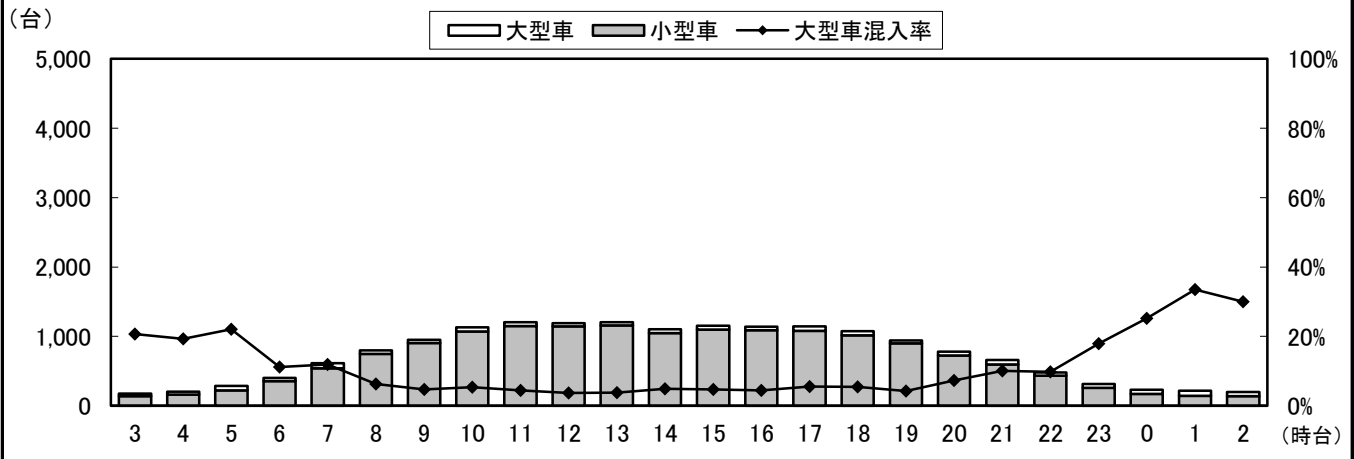
④断面流入(10+11+12)



④断面流出(1+5+9)



④断面計(10+11+12+1+5+9)



自動車類交通量変動図

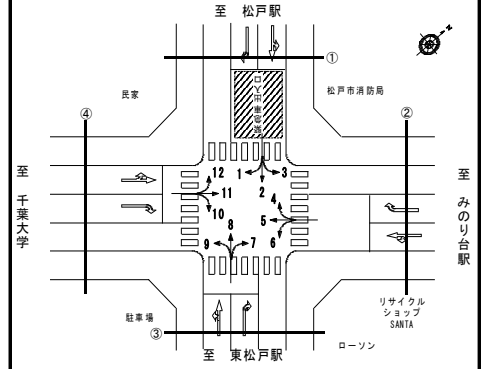
調査年月日：平成29年6月25日(日)

調査時間：3:00～翌3:00

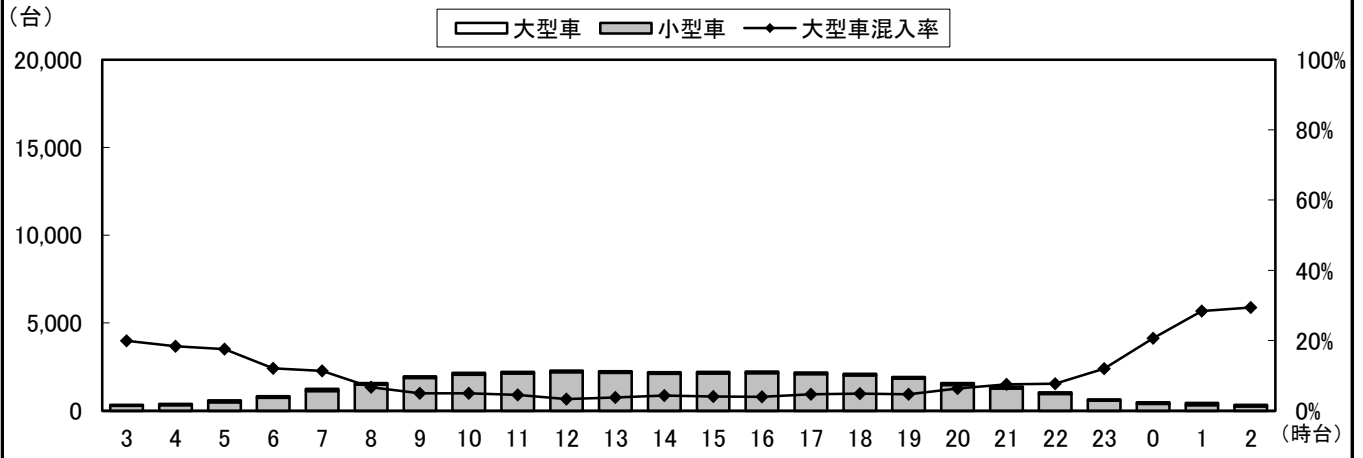
天候：晴れ

調査地点名：No. 40 松戸市消防局

調査方向案内図



地点計



自動車類交通量集計表

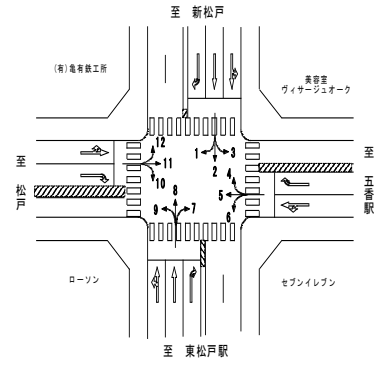
調査年月日：平成29年6月25日(日)

調査時間：3:00～翌3:00

天候：晴れ

調査地点名：No. 41 日暮6丁目(仮)

調査方向案内図



方向 分類 時間帯	1								2							
	小型車 [台]	バス [台]	大型貨 物車 [台]	大型車 計 [台]	自動車 類合計 [台]	大型車 混入率 [%]	時間 比率 [%]	二輪車 [台]	小型車 [台]	バス [台]	大型貨 物車 [台]	大型車 計 [台]	自動車 類合計 [台]	大型車 混入率 [%]	時間 比率 [%]	二輪車 [台]
03:00-04:00	11	0	0	0	11	0.0%	0.6%	0	55	0	6	6	61	9.8%	0.8%	2
04:00-05:00	15	0	0	0	15	0.0%	0.9%	0	75	0	9	9	84	10.7%	1.1%	2
05:00-06:00	17	0	1	1	18	5.6%	1.0%	0	126	0	9	9	135	6.7%	1.8%	3
06:00-07:00	33	1	1	2	35	5.7%	2.0%	0	243	1	17	18	261	6.9%	3.5%	8
07:00-08:00	50	0	2	2	52	3.8%	3.0%	0	368	0	17	17	385	4.4%	5.2%	12
08:00-09:00	72	0	2	2	74	2.7%	4.2%	2	457	0	11	11	468	2.4%	6.3%	10
09:00-10:00	92	0	2	2	94	2.1%	5.4%	2	462	0	13	13	475	2.7%	6.4%	8
10:00-11:00	125	0	6	6	131	4.6%	7.5%	1	493	1	13	14	507	2.8%	6.8%	6
11:00-12:00	103	0	2	2	105	1.9%	6.0%	3	496	3	7	10	506	2.0%	6.8%	12
12:00-13:00	104	0	3	3	107	2.8%	6.1%	2	455	1	4	5	460	1.1%	6.2%	11
13:00-14:00	127	0	2	2	129	1.6%	7.4%	2	475	8	23	31	506	6.1%	6.8%	13
14:00-15:00	108	0	2	2	110	1.8%	6.3%	0	462	3	17	20	482	4.1%	6.5%	9
15:00-16:00	142	1	6	7	149	4.7%	8.5%	2	427	2	17	19	446	4.3%	6.0%	3
16:00-17:00	128	0	2	2	130	1.5%	7.4%	2	475	0	11	11	486	2.3%	6.5%	16
17:00-18:00	144	0	4	4	148	2.7%	8.5%	6	459	3	14	17	476	3.6%	6.4%	12
18:00-19:00	117	0	0	0	117	0.0%	6.7%	1	360	1	9	10	370	2.7%	5.0%	11
19:00-20:00	89	1	2	3	92	3.3%	5.3%	1	295	0	13	13	308	4.2%	4.1%	12
20:00-21:00	67	0	2	2	69	2.9%	3.9%	1	298	2	10	12	310	3.9%	4.2%	9
21:00-22:00	52	0	1	1	53	1.9%	3.0%	0	216	2	12	14	230	6.1%	3.1%	7
22:00-23:00	42	0	0	0	42	0.0%	2.4%	2	180	2	7	9	189	4.8%	2.5%	5
23:00-00:00	31	0	1	1	32	3.1%	1.8%	0	105	0	6	6	111	5.4%	1.5%	4
00:00-01:00	16	0	4	4	20	20.0%	1.1%	3	76	0	6	6	82	7.3%	1.1%	2
01:00-02:00	6	0	2	2	8	25.0%	0.5%	0	55	0	10	10	65	15.4%	0.9%	1
02:00-03:00	8	0	0	0	8	0.0%	0.5%	0	36	0	13	13	49	26.5%	0.7%	1
昼12時間計	1,312	1	33	34	1,346	2.5%	77.0%	23	5,389	22	156	178	5,567	3.2%	74.7%	123
24時間合計	1,699	3	47	50	1,749	2.9%	100.0%	30	7,149	29	274	303	7,452	4.1%	100.0%	179

方向 分類 時間帯	3								4							
	小型車 [台]	バス [台]	大型貨 物車 [台]	大型車 計 [台]	自動車 類合計 [台]	大型車 混入率 [%]	時間 比率 [%]	二輪車 [台]	小型車 [台]	バス [台]	大型貨 物車 [台]	大型車 計 [台]	自動車 類合計 [台]	大型車 混入率 [%]	時間 比率 [%]	二輪車 [台]
03:00-04:00	2	0	0	0	2	0.0%	0.9%	0	0	0	0	0	0	0.0%	0.0%	1
04:00-05:00	1	0	0	0	1	0.0%	0.5%	0	2	0	0	0	2	0.0%	0.6%	0
05:00-06:00	2	0	1	1	3	33.3%	1.4%	0	0	0	0	0	0	0.0%	0.0%	0
06:00-07:00	4	0	0	0	4	0.0%	1.8%	0	6	0	1	1	7	14.3%	2.0%	0
07:00-08:00	2	0	0	0	2	0.0%	0.9%	0	12	0	0	0	12	0.0%	3.4%	0
08:00-09:00	5	0	1	1	6	16.7%	2.7%	1	19	0	0	0	19	0.0%	5.4%	1
09:00-10:00	5	0	0	0	5	0.0%	2.3%	0	28	0	0	0	28	0.0%	7.9%	0
10:00-11:00	18	0	0	0	18	0.0%	8.1%	2	22	0	0	0	22	0.0%	6.2%	0
11:00-12:00	22	0	0	0	22	0.0%	10.0%	1	24	1	0	1	25	4.0%	7.1%	1
12:00-13:00	7	0	0	0	7	0.0%	3.2%	0	27	0	0	0	27	0.0%	7.6%	1
13:00-14:00	20	0	0	0	20	0.0%	9.0%	1	28	0	0	0	28	0.0%	7.9%	1
14:00-15:00	20	0	0	0	20	0.0%	9.0%	3	39	0	0	0	39	0.0%	11.0%	1
15:00-16:00	17	0	0	0	17	0.0%	7.7%	0	34	0	0	0	34	0.0%	9.6%	1
16:00-17:00	15	0	0	0	15	0.0%	6.8%	1	24	0	0	0	24	0.0%	6.8%	2
17:00-18:00	18	0	0	0	18	0.0%	8.1%	0	19	0	0	0	19	0.0%	5.4%	1
18:00-19:00	19	0	1	1	20	5.0%	9.0%	1	14	0	0	0	14	0.0%	4.0%	3
19:00-20:00	6	0	1	1	7	14.3%	3.2%	1	17	0	0	0	17	0.0%	4.8%	3
20:00-21:00	10	0	0	0	10	0.0%	4.5%	0	13	0	0	0	13	0.0%	3.7%	0
21:00-22:00	7	0	0	0	7	0.0%	3.2%	0	15	0	0	0	15	0.0%	4.2%	0
22:00-23:00	5	0	0	0	5	0.0%	2.3%	0	2	0	0	0	2	0.0%	0.6%	1
23:00-00:00	3	0	2	2	5	40.0%	2.3%	0	1	0	0	0	1	0.0%	0.3%	1
00:00-01:00	5	0	0	0	5	0.0%	2.3%	1	2	0	0	0	2	0.0%	0.6%	0
01:00-02:00	2	0	0	0	2	0.0%	0.9%	0	2	0	0	0	2	0.0%	0.6%	0
02:00-03:00	0	0	0	0	0	0.0%	0.0%	0	1	0	0	0	1	0.0%	0.3%	1
昼12時間計	168	0	2	2	170	1.2%	76.9%	10	290	1	0	1	291	0.3%	82.4%	12
24時間合計	215	0	6	6	221	2.7%	100.0%	12	351	1	1	2	353	0.6%	100.0%	19

自動車類交通量集計表

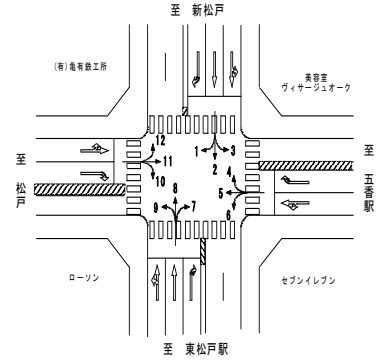
調査年月日：平成29年6月25日(日)

調査時間：3:00～翌3:00

天候：晴れ

調査地点名：No. 41 日暮6丁目(仮)

調査方向案内図



方向 分類 時間帯	5								6							
	小型車 [台]	バス [台]	大型貨 物車 [台]	大型車 計 [台]	自動車 類合計 [台]	大型車 混入率 [%]	時間 比率 [%]	二輪車 [台]	小型車 [台]	バス [台]	大型貨 物車 [台]	大型車 計 [台]	自動車 類合計 [台]	大型車 混入率 [%]	時間 比率 [%]	二輪車 [台]
03:00-04:00	60	0	13	13	73	17.8%	1.3%	4	7	0	2	2	9	22.2%	0.8%	0
04:00-05:00	69	0	16	16	85	18.8%	1.5%	0	10	0	1	1	11	9.1%	1.0%	1
05:00-06:00	100	0	16	16	116	13.8%	2.1%	2	13	0	1	1	14	7.1%	1.3%	1
06:00-07:00	146	0	13	13	159	8.2%	2.9%	2	20	0	3	3	23	13.0%	2.2%	1
07:00-08:00	251	4	16	20	271	7.4%	4.9%	10	38	0	2	2	40	5.0%	3.8%	1
08:00-09:00	261	0	17	17	278	6.1%	5.0%	9	56	0	1	1	57	1.8%	5.4%	0
09:00-10:00	333	0	10	10	343	2.9%	6.2%	4	61	0	1	1	62	1.6%	5.8%	0
10:00-11:00	341	0	18	18	359	5.0%	6.5%	4	64	0	1	1	65	1.5%	6.1%	0
11:00-12:00	344	0	12	12	356	3.4%	6.4%	11	66	0	1	1	67	1.5%	6.3%	2
12:00-13:00	314	0	11	11	325	3.4%	5.9%	10	85	0	0	0	85	0.0%	8.0%	0
13:00-14:00	342	0	10	10	352	2.8%	6.3%	13	76	1	2	3	79	3.8%	7.4%	1
14:00-15:00	323	0	13	13	336	3.9%	6.1%	9	77	0	1	1	78	1.3%	7.4%	2
15:00-16:00	306	0	2	2	308	0.6%	5.6%	12	76	0	2	2	78	2.6%	7.4%	2
16:00-17:00	334	0	4	4	338	1.2%	6.1%	6	73	1	2	3	76	3.9%	7.2%	0
17:00-18:00	323	0	8	8	331	2.4%	6.0%	7	68	0	0	0	68	0.0%	6.4%	1
18:00-19:00	272	0	11	11	283	3.9%	5.1%	8	54	1	0	1	55	1.8%	5.2%	0
19:00-20:00	288	1	11	12	300	4.0%	5.4%	6	46	0	1	1	47	2.1%	4.4%	1
20:00-21:00	215	0	11	11	226	4.9%	4.1%	8	38	0	0	0	38	0.0%	3.6%	0
21:00-22:00	202	0	17	17	219	7.8%	3.9%	6	38	0	0	0	38	0.0%	3.6%	0
22:00-23:00	159	0	7	7	166	4.2%	3.0%	3	25	0	0	0	25	0.0%	2.4%	0
23:00-00:00	97	0	11	11	108	10.2%	1.9%	4	22	0	1	1	23	4.3%	2.2%	2
00:00-01:00	71	0	19	19	90	21.1%	1.6%	6	8	0	1	1	9	11.1%	0.8%	0
01:00-02:00	47	0	34	34	81	42.0%	1.5%	4	8	0	1	1	9	11.1%	0.8%	1
02:00-03:00	30	0	14	14	44	31.8%	0.8%	2	4	0	1	1	5	20.0%	0.5%	2
昼12時間計	3,744	4	132	136	3,880	3.5%	69.9%	103	794	3	13	16	810	2.0%	76.3%	9
24時間合計	5,228	5	314	319	5,547	5.8%	100.0%	156	1,033	3	25	28	1,061	2.6%	100.0%	18

方向 分類 時間帯	7								8							
	小型車 [台]	バス [台]	大型貨 物車 [台]	大型車 計 [台]	自動車 類合計 [台]	大型車 混入率 [%]	時間 比率 [%]	二輪車 [台]	小型車 [台]	バス [台]	大型貨 物車 [台]	大型車 計 [台]	自動車 類合計 [台]	大型車 混入率 [%]	時間 比率 [%]	二輪車 [台]
03:00-04:00	6	0	1	1	7	14.3%	0.6%	0	35	0	11	11	46	23.9%	0.6%	1
04:00-05:00	5	0	0	0	5	0.0%	0.5%	0	50	0	11	11	61	18.0%	0.8%	2
05:00-06:00	12	0	1	1	13	7.7%	1.2%	1	93	2	18	20	113	17.7%	1.5%	4
06:00-07:00	13	0	0	0	13	0.0%	1.2%	0	157	4	14	18	175	10.3%	2.4%	3
07:00-08:00	31	0	0	0	31	0.0%	2.8%	1	266	6	16	22	288	7.6%	3.9%	7
08:00-09:00	36	0	2	2	38	5.3%	3.4%	1	405	2	9	11	416	2.6%	5.7%	7
09:00-10:00	65	0	0	0	65	0.0%	5.9%	1	426	0	23	23	449	5.1%	6.2%	8
10:00-11:00	80	0	2	2	82	2.4%	7.4%	0	467	2	9	11	478	2.3%	6.6%	8
11:00-12:00	87	0	1	1	88	1.1%	7.9%	0	473	2	15	17	490	3.5%	6.7%	7
12:00-13:00	104	0	0	0	104	0.0%	9.4%	1	494	1	13	14	508	2.8%	7.0%	14
13:00-14:00	83	0	1	1	84	1.2%	7.6%	1	448	1	10	11	459	2.4%	6.3%	16
14:00-15:00	86	0	1	1	87	1.1%	7.9%	1	427	4	12	16	443	3.6%	6.1%	8
15:00-16:00	86	0	0	0	86	0.0%	7.8%	0	505	3	12	15	520	2.9%	7.1%	4
16:00-17:00	90	0	0	0	90	0.0%	8.1%	0	504	2	10	12	516	2.3%	7.1%	8
17:00-18:00	69	0	1	1	70	1.4%	6.3%	0	517	0	10	10	527	1.9%	7.2%	9
18:00-19:00	57	0	0	0	57	0.0%	5.1%	0	393	1	11	12	405	3.0%	5.6%	11
19:00-20:00	52	0	1	1	53	1.9%	4.8%	2	327	0	7	7	334	2.1%	4.6%	9
20:00-21:00	39	0	0	0	39	0.0%	3.5%	2	324	0	5	5	329	1.5%	4.5%	11
21:00-22:00	28	0	0	0	28	0.0%	2.5%	0	246	0	3	3	249	1.2%	3.4%	5
22:00-23:00	36	0	0	0	36	0.0%	3.3%	1	208	0	1	1	209	0.5%	2.9%	6
23:00-00:00	16	0	0	0	16	0.0%	1.4%	1	111	0	4	4	115	3.5%	1.6%	1
00:00-01:00	9	0	1	1	10	10.0%	0.9%	2	67	0	3	3	70	4.3%	1.0%	5
01:00-02:00	3	0	0	0	3	0.0%	0.3%	0	37	0	12	12	49	24.5%	0.7%	2
02:00-03:00	1	0	1	1	2	50.0%	0.2%	2	33	0	14	14	47	29.8%	0.6%	3
昼12時間計	874	0	8	8	882	0.9%	79.7%	6	5,325	24	150	174	5,499	3.2%	75.4%	107
24時間合計	1,094	0	13	13	1,107	1.2%	100.0%	17	7,013	30	253	283	7,296	3.9%	100.0%	159

自動車類交通量集計表

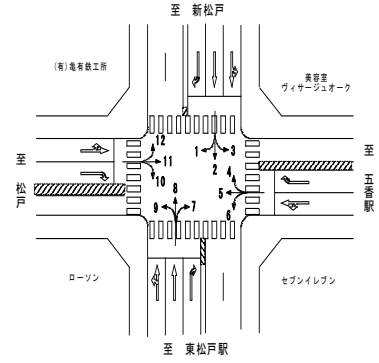
調査年月日：平成29年6月25日(日)

調査時間：3:00～翌3:00

天候：晴れ

調査地点名：No. 41 日暮6丁目(仮)

調査方向案内図



方向 分類 時間帯	9								10							
	小型車 [台]	バス [台]	大型貨 物車 [台]	大型車 計 [台]	自動車 類合計 [台]	大型車 混入率 [%]	時間 比率 [%]	二輪車 [台]	小型車 [台]	バス [台]	大型貨 物車 [台]	大型車 計 [台]	自動車 類合計 [台]	大型車 混入率 [%]	時間 比率 [%]	二輪車 [台]
03:00-04:00	4	0	0	0	4	0.0%	0.2%	0	20	0	1	1	21	4.8%	0.9%	1
04:00-05:00	6	0	0	0	6	0.0%	0.3%	1	24	0	2	2	26	7.7%	1.1%	1
05:00-06:00	7	0	5	5	12	41.7%	0.7%	0	20	0	0	0	20	0.0%	0.8%	0
06:00-07:00	34	4	4	8	42	19.0%	2.4%	0	47	3	1	4	51	7.8%	2.2%	0
07:00-08:00	55	6	3	9	64	14.1%	3.6%	0	88	5	5	10	98	10.2%	4.1%	1
08:00-09:00	73	8	1	9	82	11.0%	4.6%	1	113	10	2	12	125	9.6%	5.3%	2
09:00-10:00	112	9	5	14	126	11.1%	7.1%	0	176	7	0	7	183	3.8%	7.7%	0
10:00-11:00	153	7	1	8	161	5.0%	9.1%	0	216	9	1	10	226	4.4%	9.6%	0
11:00-12:00	137	11	2	13	150	8.7%	8.5%	1	169	10	2	12	181	6.6%	7.7%	2
12:00-13:00	169	9	1	10	179	5.6%	10.1%	2	168	8	0	8	176	4.5%	7.5%	4
13:00-14:00	155	10	3	13	168	7.7%	9.5%	2	155	9	1	10	165	6.1%	7.0%	2
14:00-15:00	114	12	2	14	128	10.9%	7.2%	2	173	12	3	15	188	8.0%	8.0%	1
15:00-16:00	112	11	2	13	125	10.4%	7.0%	1	142	9	0	9	151	6.0%	6.4%	6
16:00-17:00	121	7	3	10	131	7.6%	7.4%	3	103	8	2	10	113	8.8%	4.8%	2
17:00-18:00	108	8	1	9	117	7.7%	6.6%	2	113	8	0	8	121	6.6%	5.1%	2
18:00-19:00	73	8	3	11	84	13.1%	4.7%	0	89	8	1	9	98	9.2%	4.1%	1
19:00-20:00	46	8	0	8	54	14.8%	3.0%	1	90	9	1	10	100	10.0%	4.2%	4
20:00-21:00	50	7	0	7	57	12.3%	3.2%	1	85	7	1	8	93	8.6%	3.9%	2
21:00-22:00	24	4	1	5	29	17.2%	1.6%	0	61	6	1	7	68	10.3%	2.9%	1
22:00-23:00	20	1	0	1	21	4.8%	1.2%	1	57	2	3	5	62	8.1%	2.6%	3
23:00-00:00	15	0	0	0	15	0.0%	0.8%	0	37	0	1	1	38	2.6%	1.6%	0
00:00-01:00	6	0	0	0	6	0.0%	0.3%	1	31	0	1	1	32	3.1%	1.4%	0
01:00-02:00	5	0	1	1	6	16.7%	0.3%	4	9	0	1	1	10	10.0%	0.4%	1
02:00-03:00	8	0	0	0	8	0.0%	0.5%	0	15	0	1	1	16	6.3%	0.7%	2
昼12時間計	1,382	106	27	133	1,515	8.8%	85.4%	14	1,705	103	17	120	1,825	6.6%	77.3%	23
24時間合計	1,607	130	38	168	1,775	9.5%	100.0%	23	2,201	130	31	161	2,362	6.8%	100.0%	38

方向 分類 時間帯	11								12							
	小型車 [台]	バス [台]	大型貨 物車 [台]	大型車 計 [台]	自動車 類合計 [台]	大型車 混入率 [%]	時間 比率 [%]	二輪車 [台]	小型車 [台]	バス [台]	大型貨 物車 [台]	大型車 計 [台]	自動車 類合計 [台]	大型車 混入率 [%]	時間 比率 [%]	二輪車 [台]
03:00-04:00	49	0	9	9	58	15.5%	1.1%	5	2	0	0	0	2	0.0%	0.2%	1
04:00-05:00	56	0	15	15	71	21.1%	1.4%	4	8	0	1	1	9	11.1%	0.9%	0
05:00-06:00	74	0	22	22	96	22.9%	1.9%	4	7	0	4	4	11	36.4%	1.1%	0
06:00-07:00	105	0	14	14	119	11.8%	2.3%	5	12	0	5	5	17	29.4%	1.7%	0
07:00-08:00	154	1	22	23	177	13.0%	3.4%	2	22	3	3	6	28	21.4%	2.7%	1
08:00-09:00	199	0	19	19	218	8.7%	4.2%	6	30	0	1	1	31	3.2%	3.0%	3
09:00-10:00	263	0	17	17	280	6.1%	5.4%	2	60	0	0	0	60	0.0%	5.9%	1
10:00-11:00	276	0	6	6	282	2.1%	5.5%	5	48	0	2	2	50	4.0%	4.9%	1
11:00-12:00	288	0	8	8	296	2.7%	5.7%	5	67	0	1	1	68	1.5%	6.6%	1
12:00-13:00	297	0	10	10	307	3.3%	5.9%	6	69	0	2	2	71	2.8%	6.9%	0
13:00-14:00	325	1	5	6	331	1.8%	6.4%	9	68	0	2	2	70	2.9%	6.8%	1
14:00-15:00	273	0	9	9	282	3.2%	5.5%	9	82	1	4	5	87	5.7%	8.5%	1
15:00-16:00	315	0	10	10	325	3.1%	6.3%	9	67	0	0	0	67	0.0%	6.5%	0
16:00-17:00	332	2	17	19	351	5.4%	6.8%	9	47	0	1	1	48	2.1%	4.7%	0
17:00-18:00	293	2	18	20	313	6.4%	6.1%	8	65	1	3	4	69	5.8%	6.7%	3
18:00-19:00	320	1	8	9	329	2.7%	6.4%	15	82	0	1	1	83	1.2%	8.1%	1
19:00-20:00	280	1	9	10	290	3.4%	5.6%	15	65	0	1	1	66	1.5%	6.5%	0
20:00-21:00	254	0	22	22	276	8.0%	5.3%	7	60	0	0	0	60	0.0%	5.9%	1
21:00-22:00	220	0	6	6	226	2.7%	4.4%	5	36	0	0	0	36	0.0%	3.5%	1
22:00-23:00	179	0	11	11	190	5.8%	3.7%	11	26	0	3	3	29	10.3%	2.8%	0
23:00-00:00	104	0	10	10	114	8.8%	2.2%	4	22	0	2	2	24	8.3%	2.3%	0
00:00-01:00	81	0	17	17	98	17.3%	1.9%	6	15	0	2	2	17	11.8%	1.7%	0
01:00-02:00	63	0	12	12	75	16.0%	1.5%	3	7	0	2	2	9	22.2%	0.9%	0
02:00-03:00	51	0	15	15	66	22.7%	1.3%	3	8	0	3	3	11	27.3%	1.1%	0
昼12時間計	3,335	7	149	156	3,491	4.5%	67.5%	85	707	5	20	25	732	3.4%	71.6%	13
24時間合計	4,851	8	311	319	5,170	6.2%	100.0%	157	975	5	43	48	1,023	4.7%	100.0%	16

自動車類交通量集計表

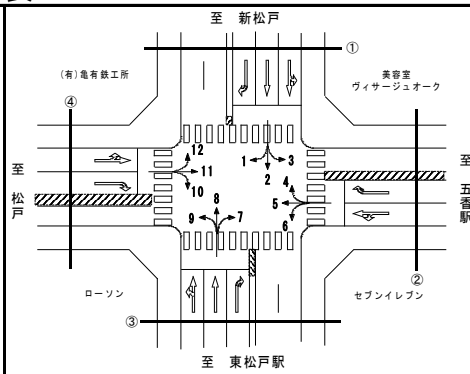
調査年月日：平成29年6月25日(日)

調査時間：3:00～翌3:00

天候：晴れ

調査地点名：No. 41 日暮6丁目(仮)

調査方向案内図



方向 分類 時間帯	①断面流入(1+2+3)								①断面流出(4+8+12)							
	小型車 [台]	バス [台]	大型貨 物車 [台]	大型車 計 [台]	自動車 類合計 [台]	大型車 混入率 [%]	時間 比率 [%]	二輪車 [台]	小型車 [台]	バス [台]	大型貨 物車 [台]	大型車 計 [台]	自動車 類合計 [台]	大型車 混入率 [%]	時間 比率 [%]	二輪車 [台]
03:00-04:00	68	0	6	6	74	8.1%	0.8%	2	37	0	11	11	48	22.9%	0.6%	3
04:00-05:00	91	0	9	9	100	9.0%	1.1%	2	60	0	12	12	72	16.7%	0.8%	2
05:00-06:00	145	0	11	11	156	7.1%	1.7%	3	100	2	22	24	124	19.4%	1.4%	4
06:00-07:00	280	2	18	20	300	6.7%	3.2%	8	175	4	20	24	199	12.1%	2.3%	3
07:00-08:00	420	0	19	19	439	4.3%	4.7%	12	300	9	19	28	328	8.5%	3.8%	8
08:00-09:00	534	0	14	14	548	2.6%	5.8%	13	454	2	10	12	466	2.6%	5.4%	11
09:00-10:00	559	0	15	15	574	2.6%	6.1%	10	514	0	23	23	537	4.3%	6.2%	9
10:00-11:00	636	1	19	20	656	3.0%	7.0%	9	537	2	11	13	550	2.4%	6.3%	9
11:00-12:00	621	3	9	12	633	1.9%	6.7%	16	564	3	16	19	583	3.3%	6.7%	9
12:00-13:00	566	1	7	8	574	1.4%	6.1%	13	590	1	15	16	606	2.6%	7.0%	15
13:00-14:00	622	8	25	33	655	5.0%	7.0%	16	544	1	12	13	557	2.3%	6.4%	18
14:00-15:00	590	3	19	22	612	3.6%	6.5%	12	548	5	16	21	569	3.7%	6.6%	10
15:00-16:00	586	3	23	26	612	4.2%	6.5%	5	606	3	12	15	621	2.4%	7.2%	5
16:00-17:00	618	0	13	13	631	2.1%	6.7%	19	575	2	11	13	588	2.2%	6.8%	10
17:00-18:00	621	3	18	21	642	3.3%	6.8%	13	601	1	13	14	615	2.3%	7.1%	13
18:00-19:00	496	1	10	11	507	2.2%	5.4%	13	489	1	12	13	502	2.6%	5.8%	15
19:00-20:00	390	1	16	17	407	4.2%	4.3%	14	409	0	8	8	417	1.9%	4.8%	12
20:00-21:00	375	2	12	14	389	3.6%	4.1%	10	397	0	5	5	402	1.2%	4.6%	12
21:00-22:00	275	2	13	15	290	5.2%	3.1%	7	297	0	3	3	300	1.0%	3.5%	6
22:00-23:00	227	2	7	9	236	3.8%	2.5%	7	236	0	4	4	240	1.7%	2.8%	7
23:00-00:00	139	0	9	9	148	6.1%	1.6%	4	134	0	6	6	140	4.3%	1.6%	2
00:00-01:00	97	0	10	10	107	9.3%	1.1%	6	84	0	5	5	89	5.6%	1.0%	5
01:00-02:00	63	0	12	12	75	16.0%	0.8%	1	46	0	14	14	60	23.3%	0.7%	2
02:00-03:00	44	0	13	13	57	22.8%	0.6%	1	42	0	17	17	59	28.8%	0.7%	4
昼12時間計	6,869	23	191	214	7,083	3.0%	75.2%	156	6,322	30	170	200	6,522	3.1%	75.2%	132
24時間合計	9,063	32	327	359	9,422	3.8%	100.0%	221	8,339	36	297	333	8,672	3.8%	100.0%	194

方向 分類 時間帯	①断面計(1+2+3+4+8+12)							
	小型車 [台]	バス [台]	大型貨 物車 [台]	大型車 計 [台]	自動車 類合計 [台]	大型車 混入率 [%]	時間 比率 [%]	二輪車 [台]
03:00-04:00	105	0	17	17	122	13.9%	0.7%	5
04:00-05:00	151	0	21	21	172	12.2%	1.0%	4
05:00-06:00	245	2	33	35	280	12.5%	1.5%	7
06:00-07:00	455	6	38	44	499	8.8%	2.8%	11
07:00-08:00	720	9	38	47	767	6.1%	4.2%	20
08:00-09:00	988	2	24	26	1,014	2.6%	5.6%	24
09:00-10:00	1,073	0	38	38	1,111	3.4%	6.1%	19
10:00-11:00	1,173	3	30	33	1,206	2.7%	6.7%	18
11:00-12:00	1,185	6	25	31	1,216	2.5%	6.7%	25
12:00-13:00	1,156	2	22	24	1,180	2.0%	6.5%	28
13:00-14:00	1,166	9	37	46	1,212	3.8%	6.7%	34
14:00-15:00	1,138	8	35	43	1,181	3.6%	6.5%	22
15:00-16:00	1,192	6	35	41	1,233	3.3%	6.8%	10
16:00-17:00	1,193	2	24	26	1,219	2.1%	6.7%	29
17:00-18:00	1,222	4	31	35	1,257	2.8%	6.9%	31
18:00-19:00	985	2	22	24	1,009	2.4%	5.6%	28
19:00-20:00	799	1	24	25	824	3.0%	4.6%	26
20:00-21:00	772	2	17	19	791	2.4%	4.4%	22
21:00-22:00	572	2	16	18	590	3.1%	3.3%	13
22:00-23:00	463	2	11	13	476	2.7%	2.6%	14
23:00-00:00	273	0	15	15	288	5.2%	1.6%	6
00:00-01:00	181	0	15	15	196	7.7%	1.1%	11
01:00-02:00	109	0	26	26	135	19.3%	0.7%	3
02:00-03:00	86	0	30	30	116	25.9%	0.6%	5
昼12時間計	13,191	53	361	414	13,605	3.0%	75.2%	288
24時間合計	17,402	68	624	692	18,094	3.8%	100.0%	415

自動車類交通量集計表

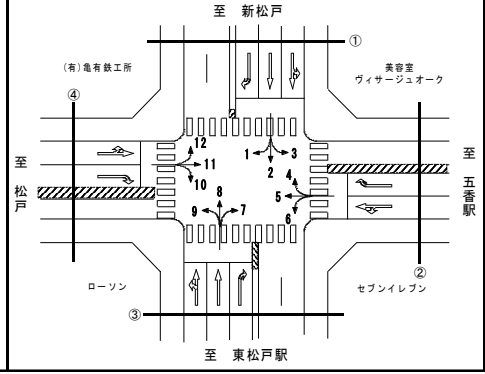
調査年月日：平成29年6月25日(日)

調査時間：3:00～翌3:00

天候：晴れ

調査地点名：No. 41 日暮6丁目(仮)

調査方向案内図



方向 分類 時間帯	②断面流入(4+5+6)								②断面流出(3+7+11)							
	小型車 [台]	バス [台]	大型貨 物車 [台]	大型車 計 [台]	自動車 類合計 [台]	大型車 混入率 [%]	時間 比率 [%]	二輪車 [台]	小型車 [台]	バス [台]	大型貨 物車 [台]	大型車 計 [台]	自動車 類合計 [台]	大型車 混入率 [%]	時間 比率 [%]	二輪車 [台]
03:00-04:00	67	0	15	15	82	18.3%	1.2%	5	57	0	10	10	67	14.9%	1.0%	5
04:00-05:00	81	0	17	17	98	17.3%	1.4%	1	62	0	15	15	77	19.5%	1.2%	4
05:00-06:00	113	0	17	17	130	13.1%	1.9%	3	88	0	24	24	112	21.4%	1.7%	5
06:00-07:00	172	0	17	17	189	9.0%	2.7%	9	122	0	14	14	136	10.3%	2.1%	5
07:00-08:00	301	4	18	22	323	6.8%	4.6%	11	187	1	22	23	210	11.0%	3.2%	3
08:00-09:00	336	0	18	18	354	5.1%	5.1%	10	240	0	22	22	262	8.4%	4.0%	8
09:00-10:00	422	0	11	11	433	2.5%	6.2%	4	333	0	17	17	350	4.9%	5.4%	3
10:00-11:00	427	0	19	19	446	4.3%	6.4%	4	374	0	8	8	382	2.1%	5.9%	7
11:00-12:00	434	1	13	14	448	3.1%	6.4%	14	397	0	9	9	406	2.2%	6.2%	6
12:00-13:00	426	0	11	11	437	2.5%	6.3%	11	408	0	10	10	418	2.4%	6.4%	7
13:00-14:00	446	1	12	13	459	2.8%	6.6%	15	428	1	6	7	435	1.6%	6.7%	11
14:00-15:00	439	0	14	14	453	3.1%	6.5%	12	379	0	10	10	389	2.6%	6.0%	13
15:00-16:00	416	0	4	4	420	1.0%	6.0%	15	418	0	10	10	428	2.3%	6.6%	9
16:00-17:00	431	1	6	7	438	1.6%	6.3%	8	437	2	17	19	456	4.2%	7.0%	10
17:00-18:00	410	0	8	8	418	1.9%	6.0%	9	380	2	19	21	401	5.2%	6.2%	8
18:00-19:00	340	1	11	12	352	3.4%	5.1%	11	396	1	9	10	406	2.5%	6.2%	16
19:00-20:00	351	1	12	13	364	3.6%	5.2%	10	338	1	11	12	350	3.4%	5.4%	18
20:00-21:00	266	0	11	11	277	4.0%	4.0%	8	303	0	22	22	325	6.8%	5.0%	9
21:00-22:00	255	0	17	17	272	6.3%	3.9%	6	255	0	6	6	261	2.3%	4.0%	5
22:00-23:00	186	0	7	7	193	3.6%	2.8%	4	220	0	11	11	231	4.8%	3.6%	12
23:00-00:00	120	0	12	12	132	9.1%	1.9%	7	123	0	12	12	135	8.9%	2.1%	5
00:00-01:00	81	0	20	20	101	19.8%	1.5%	6	95	0	18	18	113	15.9%	1.7%	9
01:00-02:00	57	0	35	35	92	38.0%	1.3%	5	68	0	12	12	80	15.0%	1.2%	3
02:00-03:00	35	0	15	15	50	30.0%	0.7%	5	52	0	16	16	68	23.5%	1.0%	5
昼12時間計	4,828	8	145	153	4,981	3.1%	71.6%	124	4,377	7	159	166	4,543	3.7%	69.9%	101
24時間合計	6,612	9	340	349	6,961	5.0%	100.0%	193	6,160	8	330	338	6,498	5.2%	100.0%	186

方向 分類 時間帯	②断面計(4+5+6+3+7+11)							
	小型車 [台]	バス [台]	大型貨 物車 [台]	大型車 計 [台]	自動車 類合計 [台]	大型車 混入率 [%]	時間 比率 [%]	二輪車 [台]
03:00-04:00	124	0	25	25	149	16.8%	1.1%	10
04:00-05:00	143	0	32	32	175	18.3%	1.3%	5
05:00-06:00	201	0	41	41	242	16.9%	1.8%	8
06:00-07:00	294	0	31	31	325	9.5%	2.4%	14
07:00-08:00	488	5	40	45	533	8.4%	4.0%	14
08:00-09:00	576	0	40	40	616	6.5%	4.6%	18
09:00-10:00	755	0	28	28	783	3.6%	5.8%	7
10:00-11:00	801	0	27	27	828	3.3%	6.2%	11
11:00-12:00	831	1	22	23	854	2.7%	6.3%	20
12:00-13:00	834	0	21	21	855	2.5%	6.4%	18
13:00-14:00	874	2	18	20	894	2.2%	6.6%	26
14:00-15:00	818	0	24	24	842	2.9%	6.3%	25
15:00-16:00	834	0	14	14	848	1.7%	6.3%	24
16:00-17:00	868	3	23	26	894	2.9%	6.6%	18
17:00-18:00	790	2	27	29	819	3.5%	6.1%	17
18:00-19:00	736	2	20	22	758	2.9%	5.6%	27
19:00-20:00	689	2	23	25	714	3.5%	5.3%	28
20:00-21:00	569	0	33	33	602	5.5%	4.5%	17
21:00-22:00	510	0	23	23	533	4.3%	4.0%	11
22:00-23:00	406	0	18	18	424	4.2%	3.2%	16
23:00-00:00	243	0	24	24	267	9.0%	2.0%	12
00:00-01:00	176	0	38	38	214	17.8%	1.6%	15
01:00-02:00	125	0	47	47	172	27.3%	1.3%	8
02:00-03:00	87	0	31	31	118	26.3%	0.9%	10
昼12時間計	9,205	15	304	319	9,524	3.3%	70.8%	225
24時間合計	12,772	17	670	687	13,459	5.1%	100.0%	379

自動車類交通量集計表

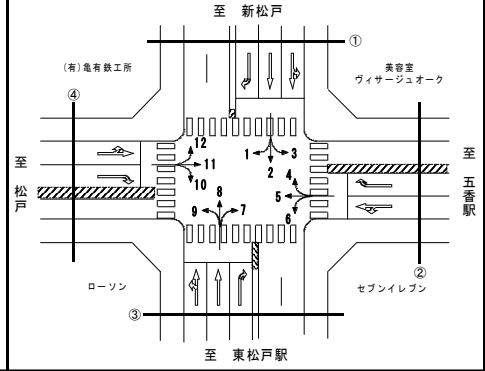
調査年月日：平成29年6月25日(日)

調査時間：3:00～翌3:00

天候：晴れ

調査地点名：No. 41 日暮6丁目(仮)

調査方向案内図



方向 分類 時間帯	③断面流入(7+8+9)								③断面流出(2+6+10)							
	小型車 [台]	バス [台]	大型貨 物車 [台]	大型車 計 [台]	自動車 類合計 [台]	大型車 混入率 [%]	時間 比率 [%]	二輪車 [台]	小型車 [台]	バス [台]	大型貨 物車 [台]	大型車 計 [台]	自動車 類合計 [台]	大型車 混入率 [%]	時間 比率 [%]	二輪車 [台]
03:00-04:00	45	0	12	12	57	21.1%	0.6%	1	82	0	9	9	91	9.9%	0.8%	3
04:00-05:00	61	0	11	11	72	15.3%	0.7%	3	109	0	12	12	121	9.9%	1.1%	4
05:00-06:00	112	2	24	26	138	18.8%	1.4%	5	159	0	10	10	169	5.9%	1.6%	4
06:00-07:00	204	8	18	26	230	11.3%	2.3%	3	310	4	21	25	335	7.5%	3.1%	9
07:00-08:00	352	12	19	31	383	8.1%	3.8%	8	494	5	24	29	523	5.5%	4.8%	14
08:00-09:00	514	10	12	22	536	4.1%	5.3%	9	626	10	14	24	650	3.7%	6.0%	12
09:00-10:00	603	9	28	37	640	5.8%	6.3%	9	699	7	14	21	720	2.9%	6.6%	8
10:00-11:00	700	9	12	21	721	2.9%	7.1%	8	773	10	15	25	798	3.1%	7.3%	6
11:00-12:00	697	13	18	31	728	4.3%	7.2%	8	731	13	10	23	754	3.1%	6.9%	16
12:00-13:00	767	10	14	24	791	3.0%	7.8%	17	708	9	4	13	721	1.8%	6.6%	15
13:00-14:00	686	11	14	25	711	3.5%	7.0%	19	706	18	26	44	750	5.9%	6.9%	16
14:00-15:00	627	16	15	31	658	4.7%	6.5%	11	712	15	21	36	748	4.8%	6.9%	12
15:00-16:00	703	14	14	28	731	3.8%	7.2%	5	645	11	19	30	675	4.4%	6.2%	11
16:00-17:00	715	9	13	22	737	3.0%	7.2%	11	651	9	15	24	675	3.6%	6.2%	18
17:00-18:00	694	8	12	20	714	2.8%	7.0%	11	640	11	14	25	665	3.8%	6.1%	15
18:00-19:00	523	9	14	23	546	4.2%	5.4%	11	503	10	10	20	523	3.8%	4.8%	12
19:00-20:00	425	8	8	16	441	3.6%	4.3%	12	431	9	15	24	455	5.3%	4.2%	17
20:00-21:00	413	7	5	12	425	2.8%	4.2%	14	421	9	11	20	441	4.5%	4.1%	11
21:00-22:00	298	4	4	8	306	2.6%	3.0%	5	315	8	13	21	336	6.3%	3.1%	8
22:00-23:00	264	1	1	2	266	0.8%	2.6%	8	262	4	10	14	276	5.1%	2.5%	8
23:00-00:00	142	0	4	4	146	2.7%	1.4%	2	164	0	8	8	172	4.7%	1.6%	6
00:00-01:00	82	0	4	4	86	4.7%	0.8%	8	115	0	8	8	123	6.5%	1.1%	2
01:00-02:00	45	0	13	13	58	22.4%	0.6%	6	72	0	12	12	84	14.3%	0.8%	3
02:00-03:00	42	0	15	15	57	26.3%	0.6%	5	55	0	15	15	70	21.4%	0.6%	5
昼12時間計	7,581	130	185	315	7,896	4.0%	77.6%	127	7,888	128	186	314	8,202	3.8%	75.4%	155
24時間合計	9,714	160	304	464	10,178	4.6%	100.0%	199	10,383	162	330	492	10,875	4.5%	100.0%	235

方向 分類 時間帯	③断面計(7+8+9+2+6+10)							
	小型車 [台]	バス [台]	大型貨 物車 [台]	大型車 計 [台]	自動車 類合計 [台]	大型車 混入率 [%]	時間 比率 [%]	二輪車 [台]
03:00-04:00	127	0	21	21	148	14.2%	0.7%	4
04:00-05:00	170	0	23	23	193	11.9%	0.9%	7
05:00-06:00	271	2	34	36	307	11.7%	1.5%	9
06:00-07:00	514	12	39	51	565	9.0%	2.7%	12
07:00-08:00	846	17	43	60	906	6.6%	4.3%	22
08:00-09:00	1,140	20	26	46	1,186	3.9%	5.6%	21
09:00-10:00	1,302	16	42	58	1,360	4.3%	6.5%	17
10:00-11:00	1,473	19	27	46	1,519	3.0%	7.2%	14
11:00-12:00	1,428	26	28	54	1,482	3.6%	7.0%	24
12:00-13:00	1,475	19	18	37	1,512	2.4%	7.2%	32
13:00-14:00	1,392	29	40	69	1,461	4.7%	6.9%	35
14:00-15:00	1,339	31	36	67	1,406	4.8%	6.7%	23
15:00-16:00	1,348	25	33	58	1,406	4.1%	6.7%	16
16:00-17:00	1,366	18	28	46	1,412	3.3%	6.7%	29
17:00-18:00	1,334	19	26	45	1,379	3.3%	6.6%	26
18:00-19:00	1,026	19	24	43	1,069	4.0%	5.1%	23
19:00-20:00	856	17	23	40	896	4.5%	4.3%	29
20:00-21:00	834	16	16	32	866	3.7%	4.1%	25
21:00-22:00	613	12	17	29	642	4.5%	3.0%	13
22:00-23:00	526	5	11	16	542	3.0%	2.6%	16
23:00-00:00	306	0	12	12	318	3.8%	1.5%	8
00:00-01:00	197	0	12	12	209	5.7%	1.0%	10
01:00-02:00	117	0	25	25	142	17.6%	0.7%	9
02:00-03:00	97	0	30	30	127	23.6%	0.6%	10
昼12時間計	15,469	258	371	629	16,098	3.9%	76.5%	282
24時間合計	20,097	322	634	956	21,053	4.5%	100.0%	434

自動車類交通量集計表

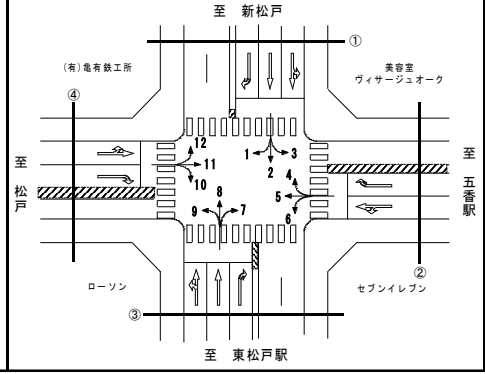
調査年月日：平成29年6月25日(日)

調査時間：3:00～翌3:00

天候：晴れ

調査地点名：No. 41 日暮6丁目(仮)

調査方向案内図



方向 分類 時間帯	④断面流入(10+11+12)								④断面流出(1+5+9)							
	小型車 [台]	バス [台]	大型貨 物車 [台]	大型車 計 [台]	自動車 類合計 [台]	大型車 混入率 [%]	時間 比率 [%]	二輪車 [台]	小型車 [台]	バス [台]	大型貨 物車 [台]	大型車 計 [台]	自動車 類合計 [台]	大型車 混入率 [%]	時間 比率 [%]	二輪車 [台]
03:00-04:00	71	0	10	10	81	12.3%	0.9%	7	75	0	13	13	88	14.8%	1.0%	4
04:00-05:00	88	0	18	18	106	17.0%	1.2%	5	90	0	16	16	106	15.1%	1.2%	1
05:00-06:00	101	0	26	26	127	20.5%	1.5%	4	124	0	22	22	146	15.1%	1.6%	2
06:00-07:00	164	3	20	23	187	12.3%	2.2%	5	213	5	18	23	236	9.7%	2.6%	8
07:00-08:00	264	9	30	39	303	12.9%	3.5%	4	356	10	21	31	387	8.0%	4.3%	10
08:00-09:00	342	10	22	32	374	8.6%	4.4%	11	406	8	20	28	434	6.5%	4.8%	12
09:00-10:00	499	7	17	24	523	4.6%	6.1%	3	537	9	17	26	563	4.6%	6.2%	6
10:00-11:00	540	9	9	18	558	3.2%	6.5%	6	619	7	25	32	651	4.9%	7.2%	5
11:00-12:00	524	10	11	21	545	3.9%	6.4%	8	584	11	16	27	611	4.4%	6.7%	15
12:00-13:00	534	8	12	20	554	3.6%	6.5%	10	587	9	15	24	611	3.9%	6.7%	14
13:00-14:00	548	10	8	18	566	3.2%	6.6%	12	624	10	15	25	649	3.9%	7.2%	17
14:00-15:00	528	13	16	29	557	5.2%	6.5%	11	545	12	17	29	574	5.1%	6.3%	11
15:00-16:00	524	9	10	19	543	3.5%	6.3%	15	560	12	10	22	582	3.8%	6.4%	15
16:00-17:00	482	10	20	30	512	5.9%	6.0%	11	583	7	9	16	599	2.7%	6.6%	11
17:00-18:00	471	11	21	32	503	6.4%	5.9%	13	575	8	13	21	596	3.5%	6.6%	15
18:00-19:00	491	9	10	19	510	3.7%	6.0%	17	462	8	14	22	484	4.5%	5.3%	9
19:00-20:00	435	10	11	21	456	4.6%	5.3%	19	423	10	13	23	446	5.2%	4.9%	8
20:00-21:00	399	7	23	30	429	7.0%	5.0%	10	332	7	13	20	352	5.7%	3.9%	10
21:00-22:00	317	6	7	13	330	3.9%	3.9%	7	278	4	19	23	301	7.6%	3.3%	6
22:00-23:00	262	2	17	19	281	6.8%	3.3%	14	221	1	7	8	229	3.5%	2.5%	6
23:00-00:00	163	0	13	13	176	7.4%	2.1%	4	143	0	12	12	155	7.7%	1.7%	4
00:00-01:00	127	0	20	20	147	13.6%	1.7%	6	93	0	23	23	116	19.8%	1.3%	10
01:00-02:00	79	0	15	15	94	16.0%	1.1%	4	58	0	37	37	95	38.9%	1.0%	8
02:00-03:00	74	0	19	19	93	20.4%	1.1%	5	46	0	14	14	60	23.3%	0.7%	2
昼12時間計	5,747	115	186	301	6,048	5.0%	70.7%	121	6,438	111	192	303	6,741	4.5%	74.3%	140
24時間合計	8,027	143	385	528	8,555	6.2%	100.0%	211	8,534	138	399	537	9,071	5.9%	100.0%	209

方向 分類 時間帯	④断面計(10+11+12+1+5+9)							
	小型車 [台]	バス [台]	大型貨 物車 [台]	大型車 計 [台]	自動車 類合計 [台]	大型車 混入率 [%]	時間 比率 [%]	二輪車 [台]
03:00-04:00	146	0	23	23	169	13.6%	1.0%	11
04:00-05:00	178	0	34	34	212	16.0%	1.2%	6
05:00-06:00	225	0	48	48	273	17.6%	1.5%	6
06:00-07:00	377	8	38	46	423	10.9%	2.4%	13
07:00-08:00	620	19	51	70	690	10.1%	3.9%	14
08:00-09:00	748	18	42	60	808	7.4%	4.6%	23
09:00-10:00	1,036	16	34	50	1,086	4.6%	6.2%	9
10:00-11:00	1,159	16	34	50	1,209	4.1%	6.9%	11
11:00-12:00	1,108	21	27	48	1,156	4.2%	6.6%	23
12:00-13:00	1,121	17	27	44	1,165	3.8%	6.6%	24
13:00-14:00	1,172	20	23	43	1,215	3.5%	6.9%	29
14:00-15:00	1,073	25	33	58	1,131	5.1%	6.4%	22
15:00-16:00	1,084	21	20	41	1,125	3.6%	6.4%	30
16:00-17:00	1,065	17	29	46	1,111	4.1%	6.3%	22
17:00-18:00	1,046	19	34	53	1,099	4.8%	6.2%	28
18:00-19:00	953	17	24	41	994	4.1%	5.6%	26
19:00-20:00	858	20	24	44	902	4.9%	5.1%	27
20:00-21:00	731	14	36	50	781	6.4%	4.4%	20
21:00-22:00	595	10	26	36	631	5.7%	3.6%	13
22:00-23:00	483	3	24	27	510	5.3%	2.9%	20
23:00-00:00	306	0	25	25	331	7.6%	1.9%	8
00:00-01:00	220	0	43	43	263	16.3%	1.5%	16
01:00-02:00	137	0	52	52	189	27.5%	1.1%	12
02:00-03:00	120	0	33	33	153	21.6%	0.9%	7
昼12時間計	12,185	226	378	604	12,789	4.7%	72.6%	261
24時間合計	16,561	281	784	1,065	17,626	6.0%	100.0%	420

自動車類交通量集計表

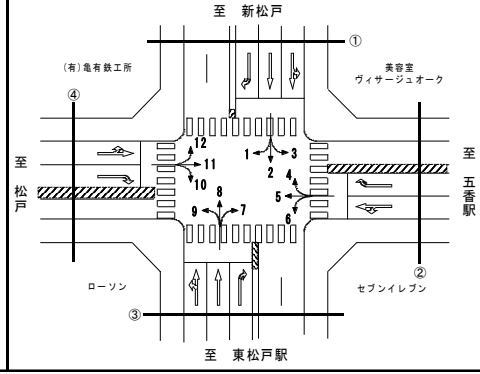
調査年月日：平成29年6月25日(日)

調査時間：3:00～翌3:00

天候：晴れ

調査地点名：No. 41 日暮6丁目(仮)

調査方向案内図



方向 分類 時間帯	地点計							
	小型車 [台]	バス [台]	大型貨 物車 [台]	大型車 計 [台]	自動車 類合計 [台]	大型車 混入率 [%]	時間 比率 [%]	二輪車 [台]
03:00-04:00	251	0	43	43	294	14.6%	0.8%	15
04:00-05:00	321	0	55	55	376	14.6%	1.1%	11
05:00-06:00	471	2	78	80	551	14.5%	1.6%	15
06:00-07:00	820	13	73	86	906	9.5%	2.6%	25
07:00-08:00	1,337	25	86	111	1,448	7.7%	4.1%	35
08:00-09:00	1,726	20	66	86	1,812	4.7%	5.2%	43
09:00-10:00	2,083	16	71	87	2,170	4.0%	6.2%	26
10:00-11:00	2,303	19	59	78	2,381	3.3%	6.8%	27
11:00-12:00	2,276	27	51	78	2,354	3.3%	6.7%	46
12:00-13:00	2,293	19	44	63	2,356	2.7%	6.7%	51
13:00-14:00	2,302	30	59	89	2,391	3.7%	6.8%	62
14:00-15:00	2,184	32	64	96	2,280	4.2%	6.5%	46
15:00-16:00	2,229	26	51	77	2,306	3.3%	6.6%	40
16:00-17:00	2,246	20	52	72	2,318	3.1%	6.6%	49
17:00-18:00	2,196	22	59	81	2,277	3.6%	6.5%	51
18:00-19:00	1,850	20	45	65	1,915	3.4%	5.5%	52
19:00-20:00	1,601	20	47	67	1,668	4.0%	4.7%	55
20:00-21:00	1,453	16	51	67	1,520	4.4%	4.3%	42
21:00-22:00	1,145	12	41	53	1,198	4.4%	3.4%	25
22:00-23:00	939	5	32	37	976	3.8%	2.8%	33
23:00-00:00	564	0	38	38	602	6.3%	1.7%	17
00:00-01:00	387	0	54	54	441	12.2%	1.3%	26
01:00-02:00	244	0	75	75	319	23.5%	0.9%	16
02:00-03:00	195	0	62	62	257	24.1%	0.7%	16
昼12時間計	25,025	276	707	983	26,008	3.8%	74.1%	528
24時間合計	33,416	344	1,356	1,700	35,116	4.8%	100.0%	824

自動車類交通量変動図

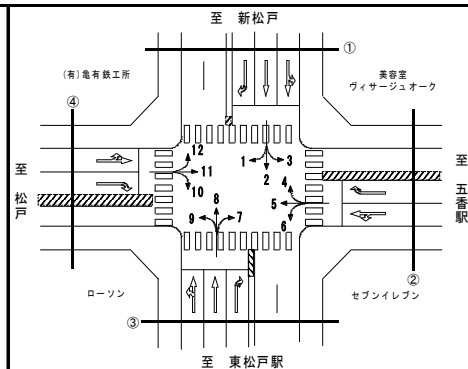
調査年月日：平成29年6月25日(日)

調査時間：3:00～翌3:00

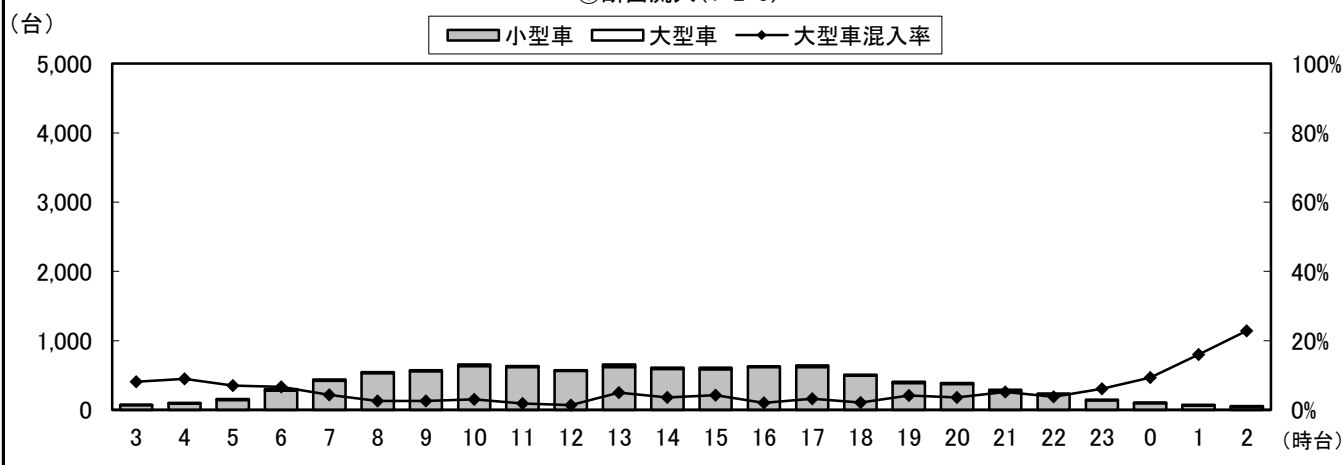
天候：晴れ

調査地点名：No. 41 日暮6丁目(仮)

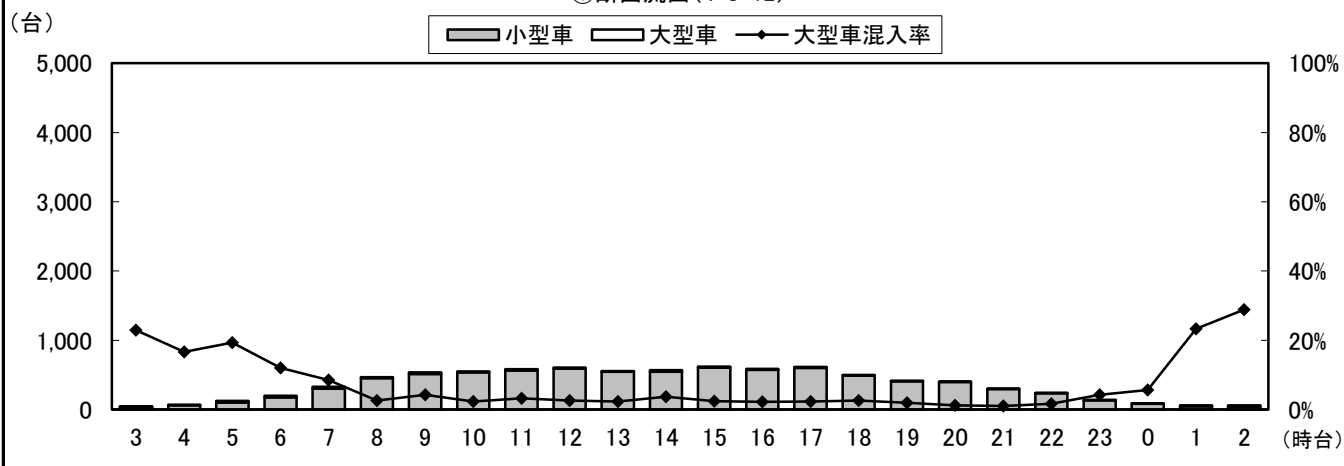
調査方向案内図



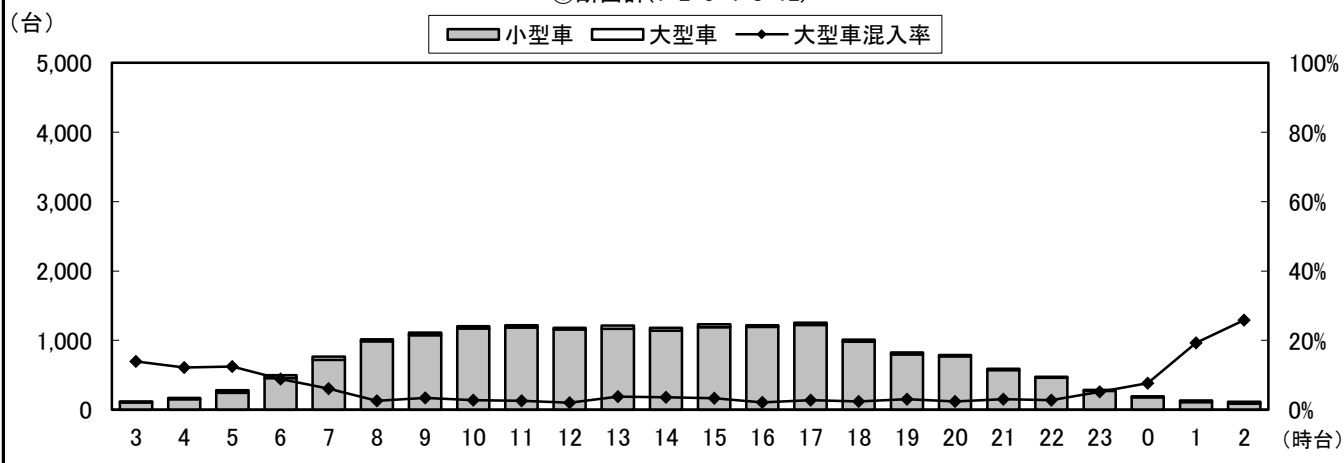
①断面流入(1+2+3)



①断面流出(4+8+12)



①断面計(1+2+3+4+8+12)



自動車類交通量変動図

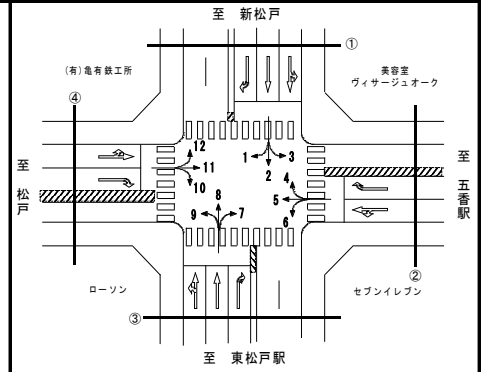
調査年月日：平成29年6月25日(日)

調査時間：3:00～翌3:00

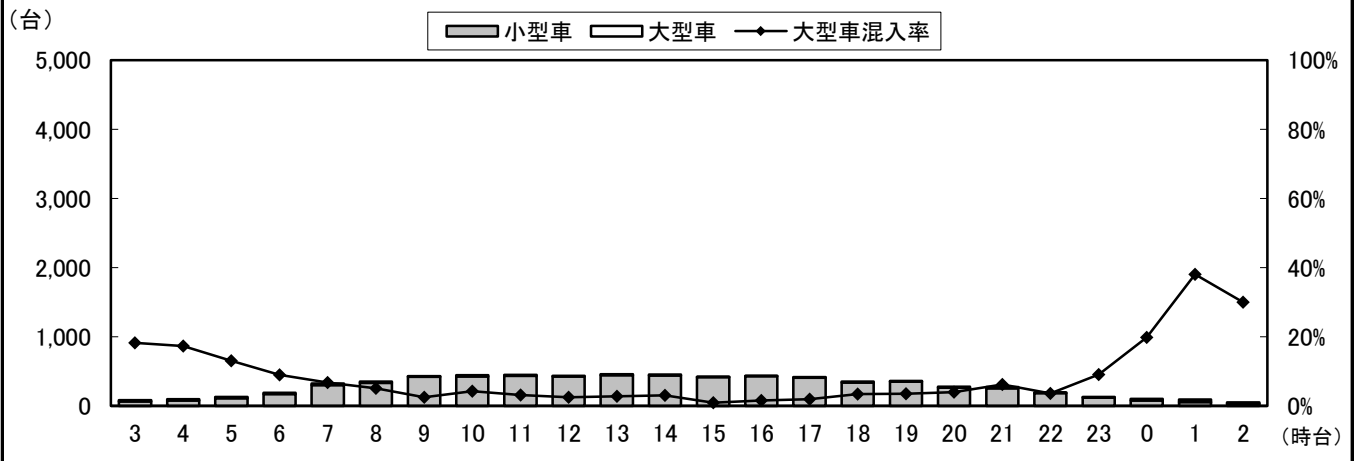
天候：晴れ

調査地点名：No. 41 日暮6丁目(仮)

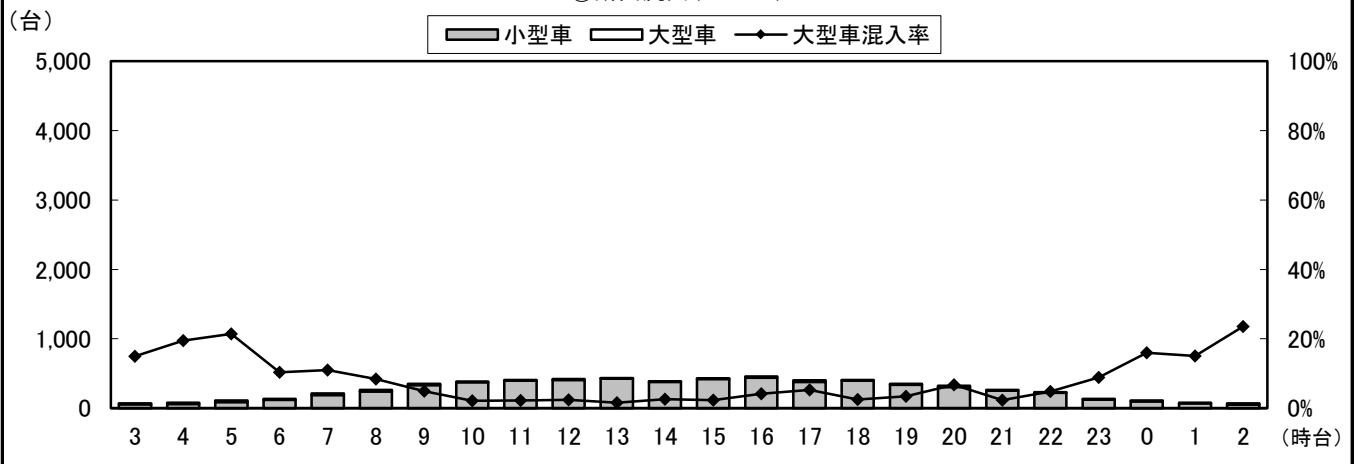
調査方向案内図



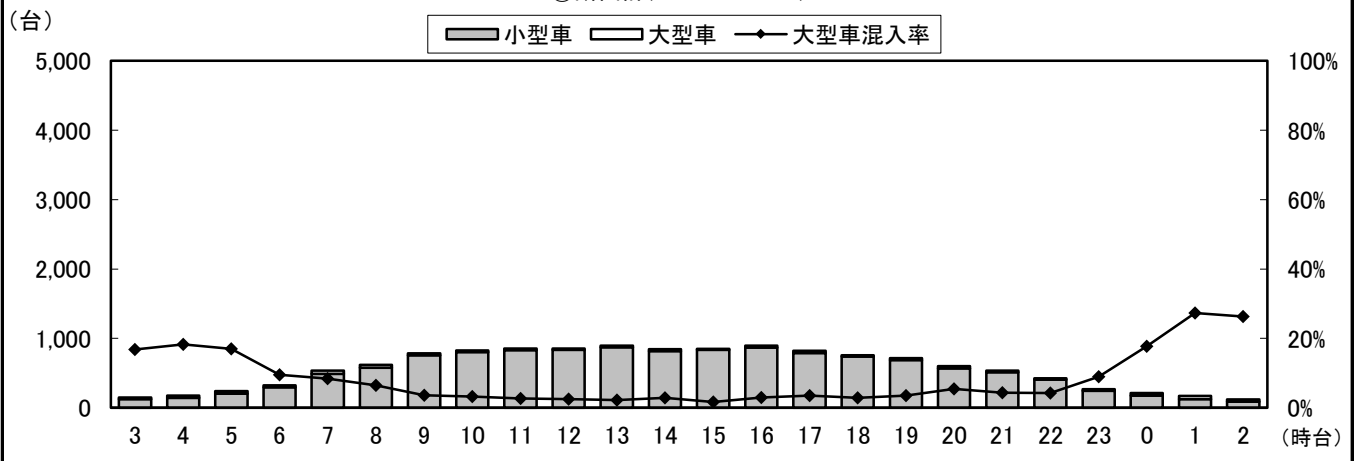
②断面流入(4+5+6)



②断面流出(3+7+11)



②断面計(4+5+6+3+7+11)



自動車類交通量変動図

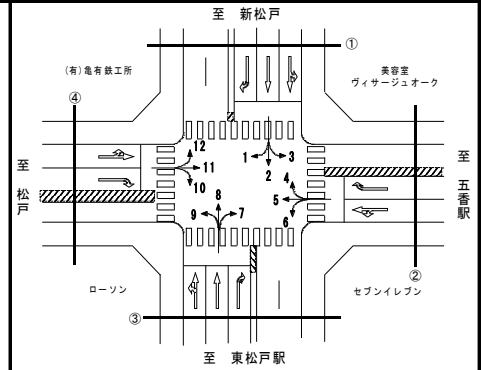
調査年月日：平成29年6月25日(日)

調査時間：3:00～翌3:00

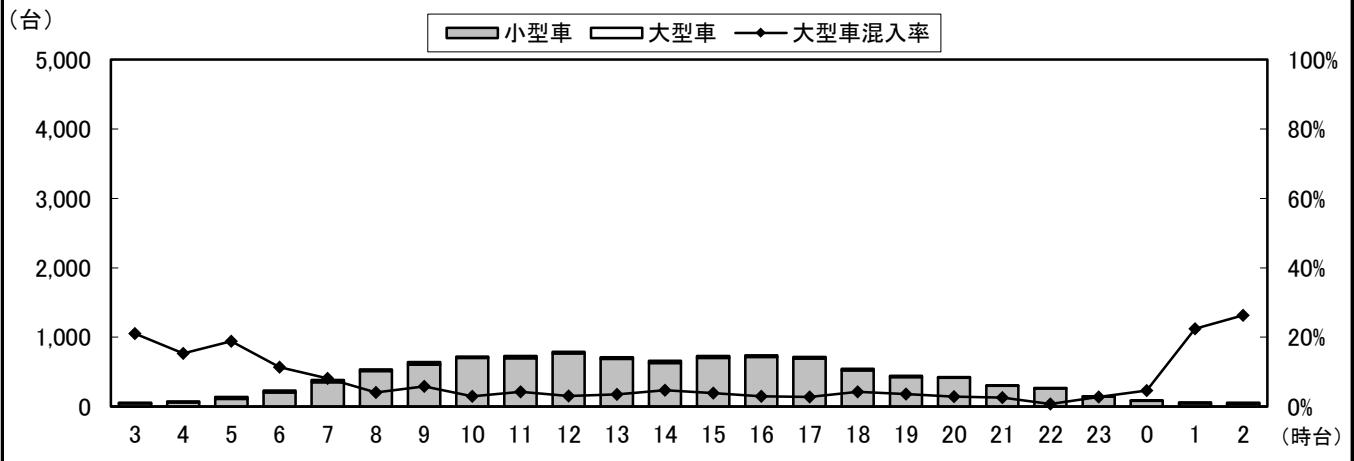
天候：晴れ

調査地点名：No. 41 日暮6丁目(仮)

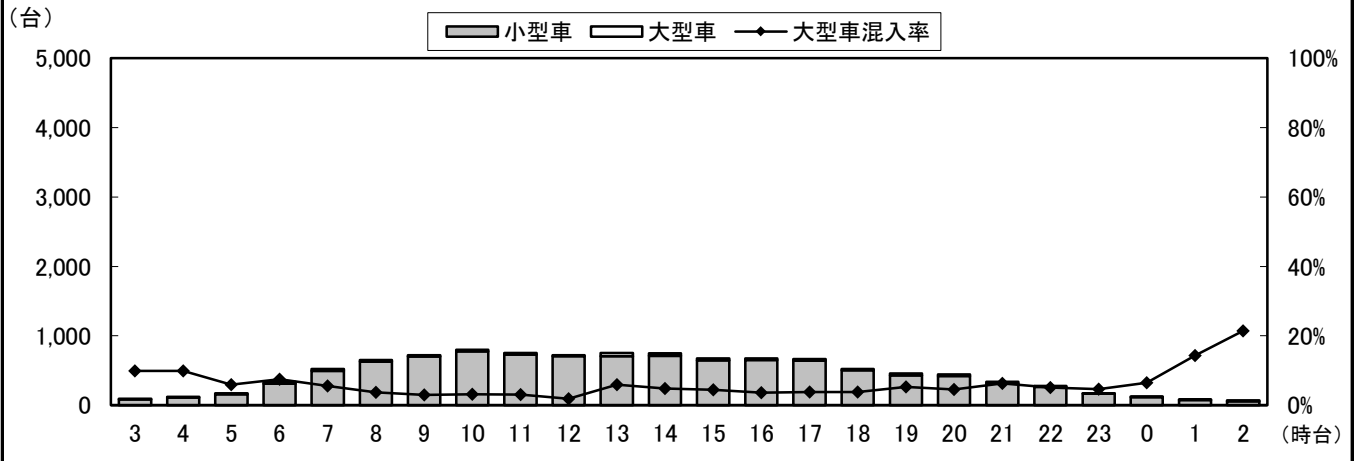
調査方向案内図



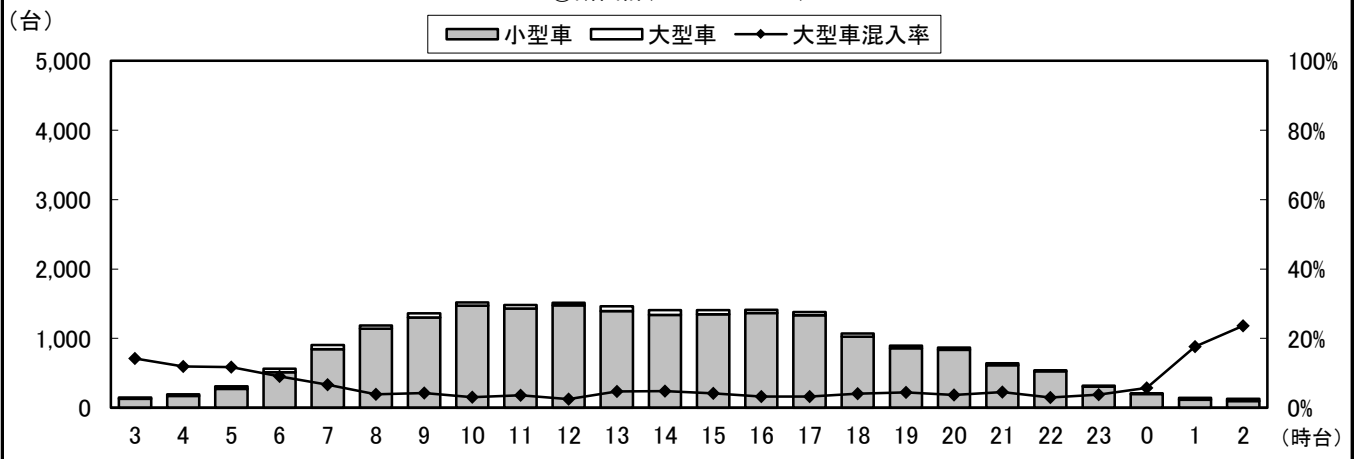
③断面流入(7+8+9)



③断面流出(2+6+10)



③断面計(7+8+9+2+6+10)



自動車類交通量変動図

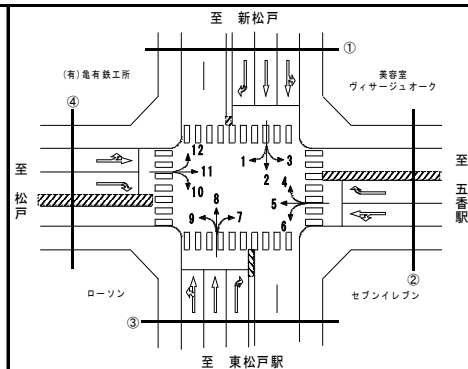
調査年月日：平成29年6月25日(日)

調査時間：3:00～翌3:00

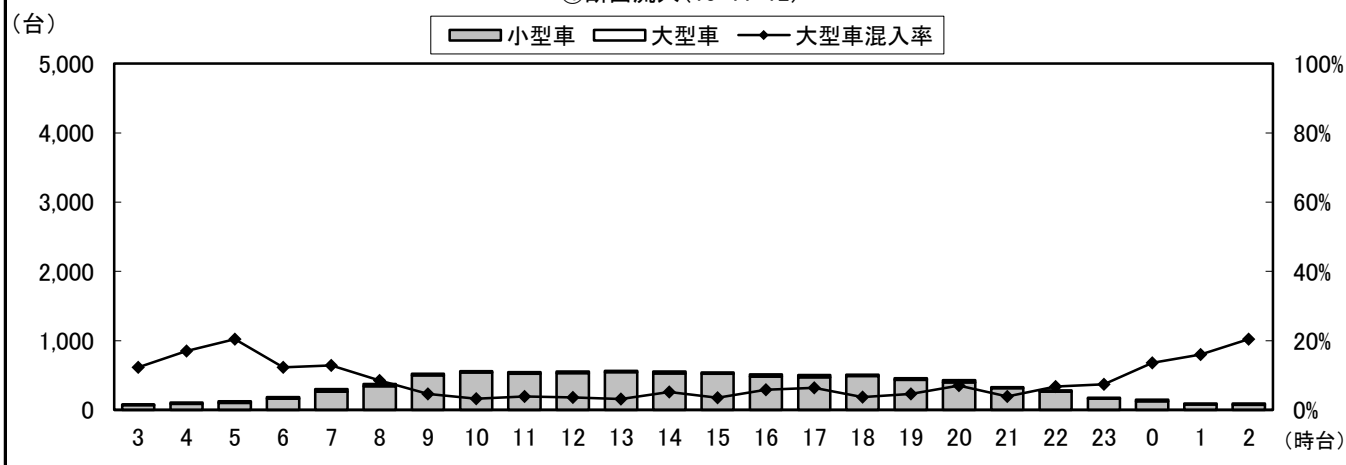
天候：晴れ

調査地点名：No. 41 日暮6丁目(仮)

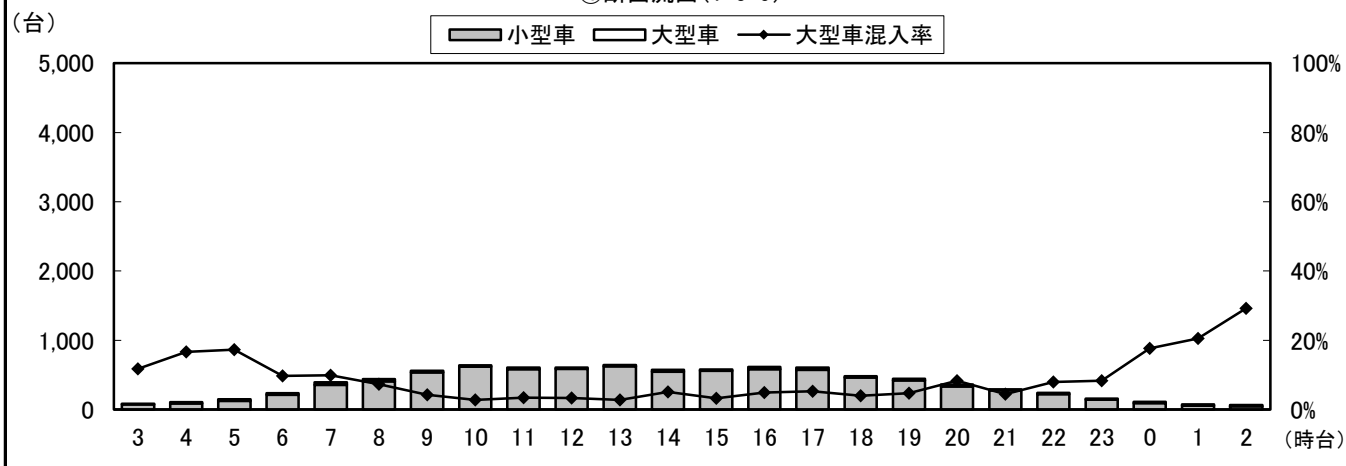
調査方向案内図



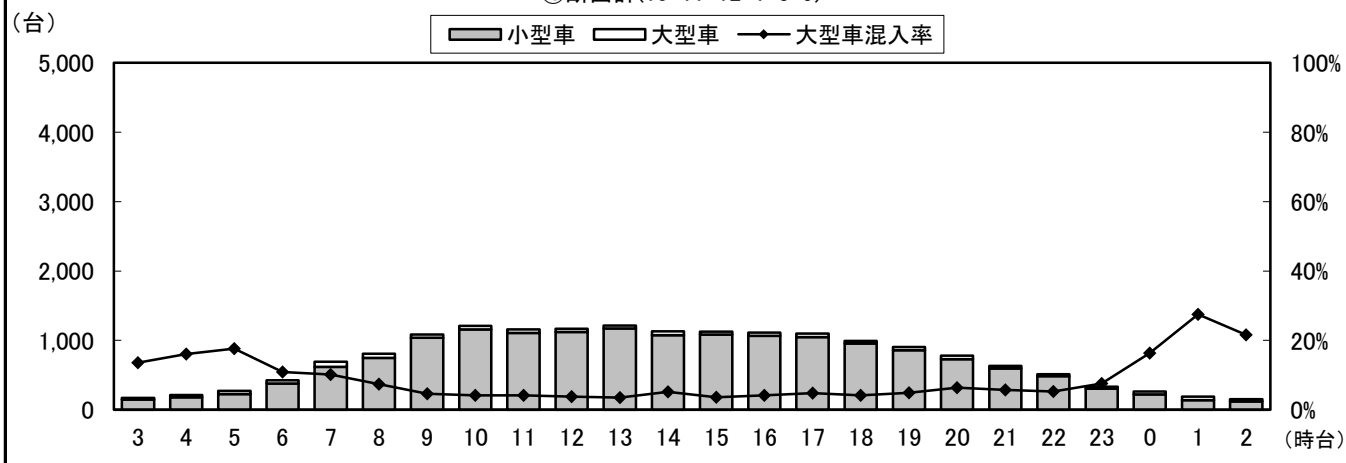
④断面流入(10+11+12)



④断面流出(1+5+9)



④断面計(10+11+12+1+5+9)



自動車類交通量変動図

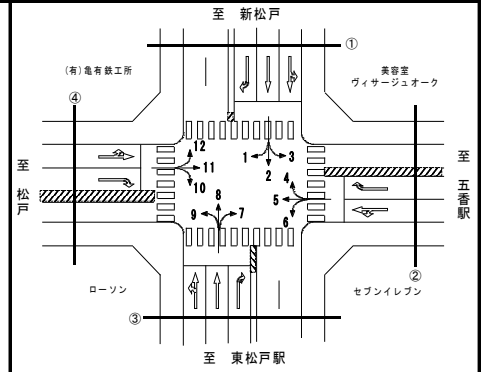
調査年月日：平成29年6月25日(日)

調査時間：3:00～翌3:00

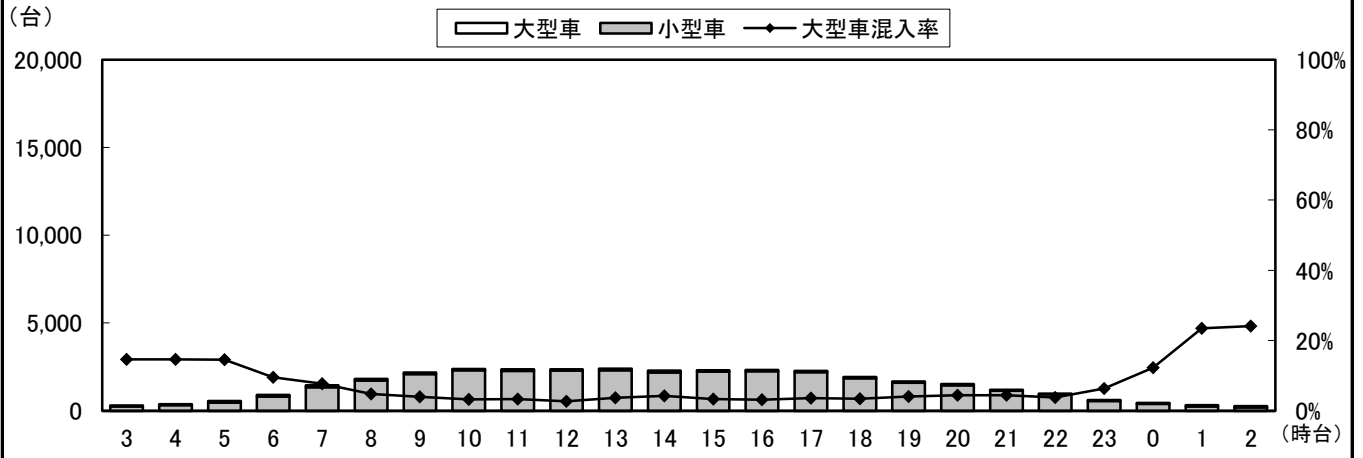
天候：晴れ

調査地点名：No. 41 日暮6丁目(仮)

調査方向案内図



地点計



自動車類交通量集計表

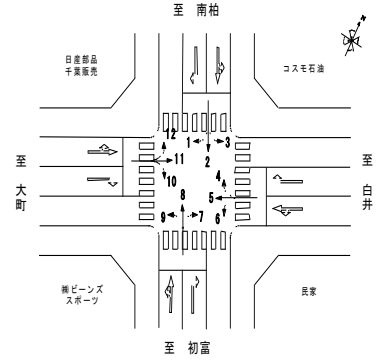
調査年月日：平成29年6月25日(日)

調査時間：3:00～翌3:00

天候：晴れ

調査地点名：No. 42 くぬぎ山

調査方向案内図



方向 分類 時間帯	1								2							
	小型車 [台]	バス [台]	大型貨 物車 [台]	大型車 計 [台]	自動車 類合計 [台]	大型車 混入率 [%]	時間 比率 [%]	二輪車 [台]	小型車 [台]	バス [台]	大型貨 物車 [台]	大型車 計 [台]	自動車 類合計 [台]	大型車 混入率 [%]	時間 比率 [%]	二輪車 [台]
03:00-04:00	9	0	2	2	11	18.2%	1.0%	2	40	0	7	7	47	14.9%	1.2%	3
04:00-05:00	12	0	3	3	15	20.0%	1.4%	1	57	0	7	7	64	10.9%	1.7%	3
05:00-06:00	15	0	1	1	16	6.3%	1.5%	0	85	0	18	18	103	17.5%	2.7%	3
06:00-07:00	35	1	5	6	41	14.6%	3.7%	1	125	0	7	7	132	5.3%	3.5%	7
07:00-08:00	41	0	1	1	42	2.4%	3.8%	1	157	0	9	9	166	5.4%	4.4%	5
08:00-09:00	45	1	1	2	47	4.3%	4.3%	0	221	0	7	7	228	3.1%	6.1%	1
09:00-10:00	68	0	2	2	70	2.9%	6.4%	1	198	0	22	22	220	10.0%	5.8%	10
10:00-11:00	78	0	5	5	83	6.0%	7.5%	0	198	0	9	9	207	4.3%	5.5%	3
11:00-12:00	83	0	1	1	84	1.2%	7.6%	2	198	0	8	8	206	3.9%	5.5%	1
12:00-13:00	74	0	2	2	76	2.6%	6.9%	1	218	0	3	3	221	1.4%	5.9%	3
13:00-14:00	55	0	3	3	58	5.2%	5.3%	1	204	0	7	7	211	3.3%	5.6%	9
14:00-15:00	67	0	2	2	69	2.9%	6.3%	0	178	0	5	5	183	2.7%	4.9%	4
15:00-16:00	65	0	2	2	67	3.0%	6.1%	0	218	0	3	3	221	1.4%	5.9%	7
16:00-17:00	79	0	2	2	81	2.5%	7.4%	4	214	0	8	8	222	3.6%	5.9%	4
17:00-18:00	56	0	1	1	57	1.8%	5.2%	2	207	0	4	4	211	1.9%	5.6%	5
18:00-19:00	60	0	1	1	61	1.6%	5.5%	1	185	0	3	3	188	1.6%	5.0%	3
19:00-20:00	48	0	1	1	49	2.0%	4.4%	1	179	0	4	4	183	2.2%	4.9%	3
20:00-21:00	44	1	1	2	46	4.3%	4.2%	1	174	0	3	3	177	1.7%	4.7%	5
21:00-22:00	42	1	0	1	43	2.3%	3.9%	0	169	0	4	4	173	2.3%	4.6%	8
22:00-23:00	33	0	1	1	34	2.9%	3.1%	1	129	0	1	1	130	0.8%	3.5%	3
23:00-00:00	14	0	1	1	15	6.7%	1.4%	1	104	0	8	8	112	7.1%	3.0%	1
00:00-01:00	12	0	0	0	12	0.0%	1.1%	0	60	0	4	4	64	6.3%	1.7%	1
01:00-02:00	7	0	1	1	8	12.5%	0.7%	0	41	0	12	12	53	22.6%	1.4%	3
02:00-03:00	12	0	5	5	17	29.4%	1.5%	0	34	0	9	9	43	20.9%	1.1%	1
昼12時間計	771	1	23	24	795	3.0%	72.1%	13	2,396	0	88	88	2,484	3.5%	66.0%	55
24時間合計	1,054	4	44	48	1,102	4.4%	100.0%	21	3,593	0	172	172	3,765	4.6%	100.0%	96

方向 分類 時間帯	3								4							
	小型車 [台]	バス [台]	大型貨 物車 [台]	大型車 計 [台]	自動車 類合計 [台]	大型車 混入率 [%]	時間 比率 [%]	二輪車 [台]	小型車 [台]	バス [台]	大型貨 物車 [台]	大型車 計 [台]	自動車 類合計 [台]	大型車 混入率 [%]	時間 比率 [%]	二輪車 [台]
03:00-04:00	3	0	0	0	3	0.0%	0.2%	1	5	0	2	2	7	28.6%	0.6%	1
04:00-05:00	8	0	0	0	8	0.0%	0.7%	0	7	0	1	1	8	12.5%	0.7%	0
05:00-06:00	16	0	1	1	17	5.9%	1.4%	0	12	0	0	0	12	0.0%	1.0%	0
06:00-07:00	27	0	1	1	28	3.6%	2.3%	0	20	0	2	2	22	9.1%	1.8%	0
07:00-08:00	37	0	2	2	39	5.1%	3.2%	0	38	0	0	0	38	0.0%	3.2%	1
08:00-09:00	63	0	0	0	63	0.0%	5.2%	1	50	0	0	0	50	0.0%	4.2%	0
09:00-10:00	98	0	4	4	102	3.9%	8.4%	0	75	0	3	3	78	3.8%	6.5%	1
10:00-11:00	100	0	2	2	102	2.0%	8.4%	1	64	0	2	2	66	3.0%	5.5%	1
11:00-12:00	82	0	1	1	83	1.2%	6.9%	1	74	1	4	5	79	6.3%	6.6%	1
12:00-13:00	80	0	2	2	82	2.4%	6.8%	1	93	0	1	1	94	1.1%	7.8%	1
13:00-14:00	102	0	2	2	104	1.9%	8.6%	0	69	0	1	1	70	1.4%	5.8%	0
14:00-15:00	100	0	1	1	101	1.0%	8.4%	1	87	0	2	2	89	2.2%	7.4%	1
15:00-16:00	83	1	0	1	84	1.2%	6.9%	1	94	0	1	1	95	1.1%	7.9%	1
16:00-17:00	73	1	1	2	75	2.7%	6.2%	1	96	0	1	1	97	1.0%	8.1%	0
17:00-18:00	70	0	1	1	71	1.4%	5.9%	2	113	1	1	2	115	1.7%	9.6%	0
18:00-19:00	61	0	0	0	61	0.0%	5.0%	0	74	0	3	3	77	3.9%	6.4%	1
19:00-20:00	44	0	0	0	44	0.0%	3.6%	0	77	0	0	0	77	0.0%	6.4%	1
20:00-21:00	56	0	0	0	56	0.0%	4.6%	0	39	0	1	1	40	2.5%	3.3%	2
21:00-22:00	21	0	1	1	22	4.5%	1.8%	1	41	1	1	2	43	4.7%	3.6%	1
22:00-23:00	22	0	1	1	23	4.3%	1.9%	0	20	0	0	0	20	0.0%	1.7%	0
23:00-00:00	16	0	0	0	16	0.0%	1.3%	0	11	0	0	0	11	0.0%	0.9%	0
00:00-01:00	6	0	0	0	6	0.0%	0.5%	0	5	0	0	0	5	0.0%	0.4%	0
01:00-02:00	9	0	1	1	10	10.0%	0.8%	0	5	0	0	0	5	0.0%	0.4%	0
02:00-03:00	9	0	0	0	9	0.0%	0.7%	0	3	0	1	1	4	25.0%	0.3%	0
昼12時間計	949	2	16	18	967	1.9%	80.0%	9	927	2	19	21	948	2.2%	78.9%	8
24時間合計	1,186	2	21	23	1,209	1.9%	100.0%	11	1,172	3	27	30	1,202	2.5%	100.0%	13

自動車類交通量集計表

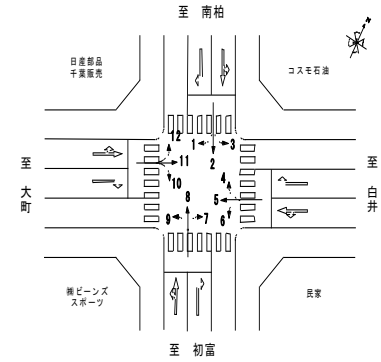
調査年月日：平成29年6月25日(日)

調査時間：3:00～翌3:00

天候：晴れ

調査地点名：No. 42 くぬぎ山

調査方向案内図



方向 分類 時間帯	9								10							
	小型車 [台]	バス [台]	大型貨物車 [台]	大型車計 [台]	自動車類合計 [台]	大型車混入率 [%]	時間比率 [%]	二輪車 [台]	小型車 [台]	バス [台]	大型貨物車 [台]	大型車計 [台]	自動車類合計 [台]	大型車混入率 [%]	時間比率 [%]	二輪車 [台]
03:00-04:00	27	0	15	15	42	35.7%	2.1%	0	18	0	9	9	27	33.3%	1.4%	1
04:00-05:00	28	0	11	11	39	28.2%	2.0%	1	29	0	13	13	42	31.0%	2.2%	0
05:00-06:00	30	0	23	23	53	43.4%	2.7%	1	31	0	17	17	48	35.4%	2.5%	2
06:00-07:00	47	0	22	22	69	31.9%	3.5%	0	31	0	12	12	43	27.9%	2.3%	0
07:00-08:00	71	0	12	12	83	14.5%	4.2%	1	67	0	9	9	76	11.8%	4.0%	0
08:00-09:00	93	0	15	15	108	13.9%	5.5%	3	67	0	13	13	80	16.3%	4.2%	3
09:00-10:00	101	1	9	10	111	9.0%	5.7%	1	84	1	9	10	94	10.6%	4.9%	2
10:00-11:00	86	0	11	11	97	11.3%	4.9%	0	105	0	5	5	110	4.5%	5.8%	9
11:00-12:00	96	0	10	10	106	9.4%	5.4%	1	109	1	5	6	115	5.2%	6.0%	1
12:00-13:00	96	0	7	7	103	6.8%	5.2%	0	108	0	6	6	114	5.3%	6.0%	0
13:00-14:00	96	0	12	12	108	11.1%	5.5%	10	83	0	5	5	88	5.7%	4.6%	3
14:00-15:00	103	0	13	13	116	11.2%	5.9%	4	89	0	3	3	92	3.3%	4.8%	4
15:00-16:00	101	0	11	11	112	9.8%	5.7%	2	88	0	7	7	95	7.4%	5.0%	4
16:00-17:00	101	1	12	13	114	11.4%	5.8%	1	90	0	5	5	95	5.3%	5.0%	0
17:00-18:00	111	0	9	9	120	7.5%	6.1%	0	126	0	12	12	138	8.7%	7.2%	1
18:00-19:00	82	0	2	2	84	2.4%	4.3%	3	93	0	5	5	98	5.1%	5.1%	0
19:00-20:00	97	0	16	16	113	14.2%	5.8%	1	96	0	8	8	104	7.7%	5.5%	1
20:00-21:00	96	0	5	5	101	5.0%	5.1%	1	94	0	5	5	99	5.1%	5.2%	1
21:00-22:00	82	0	6	6	88	6.8%	4.5%	2	77	0	6	6	83	7.2%	4.4%	1
22:00-23:00	58	0	5	5	63	7.9%	3.2%	1	83	0	9	9	92	9.8%	4.8%	0
23:00-00:00	38	0	9	9	47	19.1%	2.4%	1	41	0	12	12	53	22.6%	2.8%	5
00:00-01:00	21	0	10	10	31	32.3%	1.6%	2	37	0	7	7	44	15.9%	2.3%	1
01:00-02:00	13	0	11	11	24	45.8%	1.2%	0	21	1	14	15	36	41.7%	1.9%	0
02:00-03:00	15	0	15	15	30	50.0%	1.5%	1	18	0	22	22	40	55.0%	2.1%	0
昼12時間計	1,137	2	123	125	1,262	9.9%	64.3%	26	1,109	2	84	86	1,195	7.2%	62.7%	27
24時間合計	1,689	2	271	273	1,962	13.9%	100.0%	37	1,685	3	218	221	1,906	11.6%	100.0%	39

方向 分類 時間帯	11								12							
	小型車 [台]	バス [台]	大型貨物車 [台]	大型車計 [台]	自動車類合計 [台]	大型車混入率 [%]	時間比率 [%]	二輪車 [台]	小型車 [台]	バス [台]	大型貨物車 [台]	大型車計 [台]	自動車類合計 [台]	大型車混入率 [%]	時間比率 [%]	二輪車 [台]
03:00-04:00	51	0	5	5	56	8.9%	0.9%	2	14	0	0	0	14	0.0%	1.3%	1
04:00-05:00	56	0	5	5	61	8.2%	1.0%	1	13	0	2	2	15	13.3%	1.4%	0
05:00-06:00	94	0	1	1	95	1.1%	1.6%	2	9	0	2	2	11	18.2%	1.0%	1
06:00-07:00	138	0	10	10	148	6.8%	2.5%	1	14	1	2	3	17	17.6%	1.6%	2
07:00-08:00	258	1	15	16	274	5.8%	4.6%	3	20	0	1	1	21	4.8%	1.9%	0
08:00-09:00	299	0	13	13	312	4.2%	5.2%	11	49	0	2	2	51	3.9%	4.7%	0
09:00-10:00	412	0	8	8	420	1.9%	7.0%	5	47	0	2	2	49	4.1%	4.5%	1
10:00-11:00	414	0	9	9	423	2.1%	7.0%	3	54	0	2	2	56	3.6%	5.1%	0
11:00-12:00	407	0	10	10	417	2.4%	6.9%	5	79	1	2	3	82	3.7%	7.5%	1
12:00-13:00	423	0	13	13	436	3.0%	7.2%	7	73	0	0	0	73	0.0%	6.7%	2
13:00-14:00	414	0	10	10	424	2.4%	7.0%	6	62	1	1	2	64	3.1%	5.9%	1
14:00-15:00	387	0	12	12	399	3.0%	6.6%	3	60	0	1	1	61	1.6%	5.6%	0
15:00-16:00	378	0	6	6	384	1.6%	6.4%	10	63	0	1	1	64	1.6%	5.9%	2
16:00-17:00	362	0	7	7	369	1.9%	6.1%	12	77	0	2	2	79	2.5%	7.3%	2
17:00-18:00	345	0	9	9	354	2.5%	5.9%	2	78	0	3	3	81	3.7%	7.4%	1
18:00-19:00	340	0	8	8	348	2.3%	5.8%	2	58	0	1	1	59	1.7%	5.4%	2
19:00-20:00	274	0	7	7	281	2.5%	4.7%	6	59	0	0	0	59	0.0%	5.4%	2
20:00-21:00	210	1	13	14	224	6.3%	3.7%	5	68	0	0	0	68	0.0%	6.3%	1
21:00-22:00	206	0	3	3	209	1.4%	3.5%	8	52	0	1	1	53	1.9%	4.9%	0
22:00-23:00	136	0	5	5	141	3.5%	2.3%	4	43	0	1	1	44	2.3%	4.0%	1
23:00-00:00	91	1	5	6	97	6.2%	1.6%	3	23	0	2	2	25	8.0%	2.3%	2
00:00-01:00	55	0	7	7	62	11.3%	1.0%	5	20	0	1	1	21	4.8%	1.9%	0
01:00-02:00	37	0	12	12	49	24.5%	0.8%	1	14	0	2	2	16	12.5%	1.5%	0
02:00-03:00	29	0	6	6	35	17.1%	0.6%	0	5	0	0	0	5	0.0%	0.5%	0
昼12時間計	4,439	1	120	121	4,560	2.7%	75.8%	69	720	2	18	20	740	2.7%	68.0%	12
24時間合計	5,816	3	199	202	6,018	3.4%	100.0%	107	1,054	3	31	34	1,088	3.1%	100.0%	22

自動車類交通量集計表

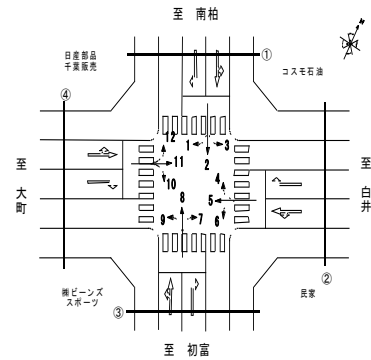
調査年月日：平成29年6月25日(日)

調査時間：3:00~翌3:00

天候：晴れ

調査地点名：No. 42 くぬぎ山

調査方向案内図



方向 分類 時間帯	①断面流入(1+2+3)								①断面流出(4+8+12)							
	小型車 [台]	バス [台]	大型貨物車 [台]	大型車計 [台]	自動車類合計 [台]	大型車混入率 [%]	時間比率 [%]	二輪車 [台]	小型車 [台]	バス [台]	大型貨物車 [台]	大型車計 [台]	自動車類合計 [台]	大型車混入率 [%]	時間比率 [%]	二輪車 [台]
03:00-04:00	52	0	9	9	61	14.8%	1.0%	6	57	0	11	11	68	16.2%	1.1%	4
04:00-05:00	77	0	10	10	87	11.5%	1.4%	4	54	0	11	11	65	16.9%	1.1%	2
05:00-06:00	116	0	20	20	136	14.7%	2.2%	3	74	0	29	29	103	28.2%	1.7%	3
06:00-07:00	187	1	13	14	201	7.0%	3.3%	8	132	1	26	27	159	17.0%	2.6%	4
07:00-08:00	235	0	12	12	247	4.9%	4.1%	6	217	0	10	10	227	4.4%	3.7%	7
08:00-09:00	329	1	8	9	338	2.7%	5.6%	2	295	0	9	9	304	3.0%	4.9%	6
09:00-10:00	364	0	28	28	392	7.1%	6.5%	11	342	0	8	8	350	2.3%	5.7%	5
10:00-11:00	376	0	16	16	392	4.1%	6.5%	4	313	0	14	14	327	4.3%	5.3%	3
11:00-12:00	363	0	10	10	373	2.7%	6.1%	4	374	2	14	16	390	4.1%	6.3%	5
12:00-13:00	372	0	7	7	379	1.8%	6.2%	5	387	0	4	4	391	1.0%	6.3%	8
13:00-14:00	361	0	12	12	373	3.2%	6.1%	10	347	1	10	11	358	3.1%	5.8%	8
14:00-15:00	345	0	8	8	353	2.3%	5.8%	5	350	0	6	6	356	1.7%	5.8%	5
15:00-16:00	366	1	5	6	372	1.6%	6.1%	8	349	0	3	3	352	0.9%	5.7%	11
16:00-17:00	366	1	11	12	378	3.2%	6.2%	9	389	0	5	5	394	1.3%	6.4%	6
17:00-18:00	333	0	6	6	339	1.8%	5.6%	9	430	1	6	7	437	1.6%	7.1%	6
18:00-19:00	306	0	4	4	310	1.3%	5.1%	4	342	0	9	9	351	2.6%	5.7%	5
19:00-20:00	271	0	5	5	276	1.8%	4.5%	4	328	0	2	2	330	0.6%	5.3%	6
20:00-21:00	274	1	4	5	279	1.8%	4.6%	6	343	0	6	6	349	1.7%	5.6%	8
21:00-22:00	232	1	5	6	238	2.5%	3.9%	9	264	1	9	10	274	3.6%	4.4%	6
22:00-23:00	184	0	3	3	187	1.6%	3.1%	4	219	0	6	6	225	2.7%	3.6%	3
23:00-00:00	134	0	9	9	143	6.3%	2.4%	2	135	0	7	7	142	4.9%	2.3%	7
00:00-01:00	78	0	4	4	82	4.9%	1.3%	1	82	0	16	16	98	16.3%	1.6%	3
01:00-02:00	57	0	14	14	71	19.7%	1.2%	3	74	0	10	10	84	11.9%	1.4%	3
02:00-03:00	55	0	14	14	69	20.3%	1.1%	1	34	0	15	15	49	30.6%	0.8%	2
昼12時間計	4,116	3	127	130	4,246	3.1%	69.9%	77	4,135	4	98	102	4,237	2.4%	68.5%	75
24時間合計	5,833	6	237	243	6,076	4.0%	100.0%	128	5,931	6	246	252	6,183	4.1%	100.0%	126

方向 分類 時間帯	①断面計(1+2+3+4+8+12)							
	小型車 [台]	バス [台]	大型貨物車 [台]	大型車計 [台]	自動車類合計 [台]	大型車混入率 [%]	時間比率 [%]	二輪車 [台]
03:00-04:00	109	0	20	20	129	15.5%	1.1%	10
04:00-05:00	131	0	21	21	152	13.8%	1.2%	6
05:00-06:00	190	0	49	49	239	20.5%	1.9%	6
06:00-07:00	319	2	39	41	360	11.4%	2.9%	12
07:00-08:00	452	0	22	22	474	4.6%	3.9%	13
08:00-09:00	624	1	17	18	642	2.8%	5.2%	8
09:00-10:00	706	0	36	36	742	4.9%	6.1%	16
10:00-11:00	689	0	30	30	719	4.2%	5.9%	7
11:00-12:00	737	2	24	26	763	3.4%	6.2%	9
12:00-13:00	759	0	11	11	770	1.4%	6.3%	13
13:00-14:00	708	1	22	23	731	3.1%	6.0%	18
14:00-15:00	695	0	14	14	709	2.0%	5.8%	10
15:00-16:00	715	1	8	9	724	1.2%	5.9%	19
16:00-17:00	755	1	16	17	772	2.2%	6.3%	15
17:00-18:00	763	1	12	13	776	1.7%	6.3%	15
18:00-19:00	648	0	13	13	661	2.0%	5.4%	9
19:00-20:00	599	0	7	7	606	1.2%	4.9%	10
20:00-21:00	617	1	10	11	628	1.8%	5.1%	14
21:00-22:00	496	2	14	16	512	3.1%	4.2%	15
22:00-23:00	403	0	9	9	412	2.2%	3.4%	7
23:00-00:00	269	0	16	16	285	5.6%	2.3%	9
00:00-01:00	160	0	20	20	180	11.1%	1.5%	4
01:00-02:00	131	0	24	24	155	15.5%	1.3%	6
02:00-03:00	89	0	29	29	118	24.6%	1.0%	3
昼12時間計	8,251	7	225	232	8,483	2.7%	69.2%	152
24時間合計	11,764	12	483	495	12,259	4.0%	100.0%	254

自動車類交通量集計表

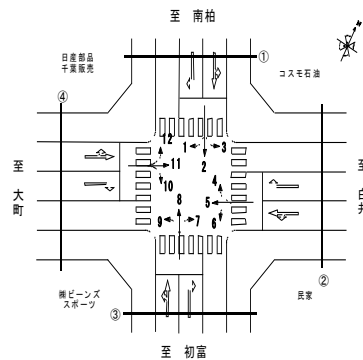
調査年月日：平成29年6月25日(日)

調査時間：3:00～翌3:00

天候：晴れ

調査地点名：No. 42 くぬぎ山

調査方向案内図



方向 分類 時間帯	②断面流入(4+5+6)								②断面流出(3+7+11)							
	小型車 [台]	バス [台]	大型貨物車 [台]	大型車計 [台]	自動車 類合計 [台]	大型車 混入率 [%]	時間 比率 [%]	二輪車 [台]	小型車 [台]	バス [台]	大型貨物車 [台]	大型車計 [台]	自動車 類合計 [台]	大型車 混入率 [%]	時間 比率 [%]	二輪車 [台]
03:00-04:00	35	0	8	8	43	18.6%	0.6%	3	55	0	5	5	60	8.3%	0.8%	3
04:00-05:00	50	0	7	7	57	12.3%	0.8%	1	66	0	5	5	71	7.0%	0.9%	1
05:00-06:00	105	0	20	20	125	16.0%	1.7%	1	114	0	3	3	117	2.6%	1.5%	2
06:00-07:00	180	0	13	13	193	6.7%	2.7%	7	173	0	11	11	184	6.0%	2.4%	1
07:00-08:00	260	1	7	8	268	3.0%	3.7%	6	310	1	17	18	328	5.5%	4.2%	3
08:00-09:00	399	0	12	12	411	2.9%	5.7%	5	386	0	13	13	399	3.3%	5.1%	12
09:00-10:00	408	0	17	17	425	4.0%	5.9%	5	539	0	15	15	554	2.7%	7.1%	5
10:00-11:00	409	0	18	18	427	4.2%	5.9%	11	557	0	12	12	569	2.1%	7.3%	7
11:00-12:00	442	1	14	15	457	3.3%	6.3%	6	534	0	11	11	545	2.0%	7.0%	8
12:00-13:00	507	0	9	9	516	1.7%	7.1%	10	550	0	16	16	566	2.8%	7.3%	8
13:00-14:00	443	0	12	12	455	2.6%	6.3%	6	542	0	16	16	558	2.9%	7.2%	7
14:00-15:00	452	0	18	18	470	3.8%	6.5%	9	530	0	13	13	543	2.4%	7.0%	5
15:00-16:00	502	0	11	11	513	2.1%	7.1%	7	500	1	6	7	507	1.4%	6.5%	11
16:00-17:00	514	1	14	15	529	2.8%	7.3%	9	478	1	9	10	488	2.0%	6.3%	14
17:00-18:00	562	1	7	8	570	1.4%	7.9%	2	447	0	11	11	458	2.4%	5.9%	5
18:00-19:00	455	0	14	14	469	3.0%	6.5%	2	435	0	8	8	443	1.8%	5.7%	3
19:00-20:00	397	0	7	7	404	1.7%	5.6%	4	334	0	7	7	341	2.1%	4.4%	6
20:00-21:00	295	0	6	6	301	2.0%	4.2%	10	287	1	13	14	301	4.7%	3.9%	5
21:00-22:00	202	1	9	10	212	4.7%	2.9%	10	243	0	4	4	247	1.6%	3.2%	9
22:00-23:00	145	0	3	3	148	2.0%	2.0%	4	178	0	6	6	184	3.3%	2.4%	4
23:00-00:00	92	0	2	2	94	2.1%	1.3%	4	116	1	5	6	122	4.9%	1.6%	3
00:00-01:00	42	0	6	6	48	12.5%	0.7%	1	63	0	7	7	70	10.0%	0.9%	5
01:00-02:00	35	0	9	9	44	20.5%	0.6%	3	49	0	13	13	62	21.0%	0.8%	1
02:00-03:00	28	0	15	15	43	34.9%	0.6%	2	40	0	6	6	46	13.0%	0.6%	0
昼12時間計	5,353	4	153	157	5,510	2.8%	76.3%	78	5,808	3	147	150	5,958	2.5%	76.7%	88
24時間合計	6,959	5	258	263	7,222	3.6%	100.0%	128	7,526	5	232	237	7,763	3.1%	100.0%	128

方向 分類 時間帯	②断面計(4+5+6+3+7+11)							
	小型車 [台]	バス [台]	大型貨物車 [台]	大型車計 [台]	自動車 類合計 [台]	大型車 混入率 [%]	時間 比率 [%]	二輪車 [台]
03:00-04:00	90	0	13	13	103	12.6%	0.7%	6
04:00-05:00	116	0	12	12	128	9.4%	0.9%	2
05:00-06:00	219	0	23	23	242	9.5%	1.6%	3
06:00-07:00	353	0	24	24	377	6.4%	2.5%	8
07:00-08:00	570	2	24	26	596	4.4%	4.0%	9
08:00-09:00	785	0	25	25	810	3.1%	5.4%	17
09:00-10:00	947	0	32	32	979	3.3%	6.5%	10
10:00-11:00	966	0	30	30	996	3.0%	6.6%	18
11:00-12:00	976	1	25	26	1,002	2.6%	6.7%	14
12:00-13:00	1,057	0	25	25	1,082	2.3%	7.2%	18
13:00-14:00	985	0	28	28	1,013	2.8%	6.8%	13
14:00-15:00	982	0	31	31	1,013	3.1%	6.8%	14
15:00-16:00	1,002	1	17	18	1,020	1.8%	6.8%	18
16:00-17:00	992	2	23	25	1,017	2.5%	6.8%	23
17:00-18:00	1,009	1	18	19	1,028	1.8%	6.9%	7
18:00-19:00	890	0	22	22	912	2.4%	6.1%	5
19:00-20:00	731	0	14	14	745	1.9%	5.0%	10
20:00-21:00	582	1	19	20	602	3.3%	4.0%	15
21:00-22:00	445	1	13	14	459	3.1%	3.1%	19
22:00-23:00	323	0	9	9	332	2.7%	2.2%	8
23:00-00:00	208	1	7	8	216	3.7%	1.4%	7
00:00-01:00	105	0	13	13	118	11.0%	0.8%	6
01:00-02:00	84	0	22	22	106	20.8%	0.7%	4
02:00-03:00	68	0	21	21	89	23.6%	0.6%	2
昼12時間計	11,161	7	300	307	11,468	2.7%	76.5%	166
24時間合計	14,485	10	490	500	14,985	3.3%	100.0%	256

自動車類交通量集計表

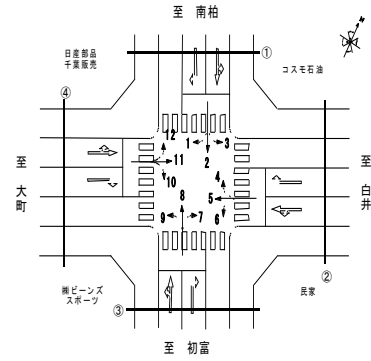
調査年月日：平成29年6月25日(日)

調査時間：3:00～翌3:00

天候：晴れ

調査地点名：No. 42 くぬぎ山

調査方向案内図



方向 分類 時間帯	③断面流入(7+8+9)								③断面流出(2+6+10)							
	小型車 [台]	バス [台]	大型貨物車 [台]	大型車計 [台]	自動車 類合計 [台]	大型車 混入率 [%]	時間 比率 [%]	二輪車 [台]	小型車 [台]	バス [台]	大型貨物車 [台]	大型車計 [台]	自動車 類合計 [台]	大型車 混入率 [%]	時間 比率 [%]	二輪車 [台]
03:00-04:00	66	0	24	24	90	26.7%	1.4%	2	63	0	16	16	79	20.3%	1.3%	5
04:00-05:00	64	0	19	19	83	22.9%	1.3%	3	90	0	20	20	110	18.2%	1.8%	3
05:00-06:00	87	0	51	51	138	37.0%	2.2%	3	117	0	35	35	152	23.0%	2.5%	5
06:00-07:00	153	0	44	44	197	22.3%	3.1%	2	168	0	20	20	188	10.6%	3.1%	7
07:00-08:00	245	0	21	21	266	7.9%	4.2%	7	237	0	18	18	255	7.1%	4.2%	5
08:00-09:00	313	0	22	22	335	6.6%	5.2%	9	319	0	20	20	339	5.9%	5.6%	5
09:00-10:00	350	1	15	16	366	4.4%	5.7%	4	311	1	31	32	343	9.3%	5.6%	12
10:00-11:00	324	0	22	22	346	6.4%	5.4%	5	338	0	14	14	352	4.0%	5.8%	12
11:00-12:00	362	0	18	18	380	4.7%	5.9%	6	334	1	15	16	350	4.6%	5.8%	4
12:00-13:00	364	0	11	11	375	2.9%	5.9%	5	360	0	9	9	369	2.4%	6.1%	5
13:00-14:00	338	0	24	24	362	6.6%	5.7%	18	312	0	15	15	327	4.6%	5.4%	12
14:00-15:00	349	0	16	16	365	4.4%	5.7%	9	296	0	9	9	305	3.0%	5.0%	8
15:00-16:00	332	0	12	12	344	3.5%	5.4%	10	334	0	11	11	345	3.2%	5.7%	12
16:00-17:00	360	1	15	16	376	4.3%	5.9%	6	327	0	13	13	340	3.8%	5.6%	4
17:00-18:00	382	0	12	12	394	3.0%	6.2%	6	353	0	16	16	369	4.3%	6.1%	6
18:00-19:00	326	0	7	7	333	2.1%	5.2%	6	298	0	8	8	306	2.6%	5.0%	3
19:00-20:00	305	0	18	18	323	5.6%	5.1%	4	297	0	13	13	310	4.2%	5.1%	4
20:00-21:00	353	0	10	10	363	2.8%	5.7%	6	284	0	8	8	292	2.7%	4.8%	6
21:00-22:00	269	0	13	13	282	4.6%	4.4%	7	256	0	10	10	266	3.8%	4.4%	11
22:00-23:00	234	0	10	10	244	4.1%	3.8%	3	219	0	10	10	229	4.4%	3.8%	3
23:00-00:00	148	0	14	14	162	8.6%	2.5%	6	150	0	20	20	170	11.8%	2.8%	7
00:00-01:00	80	0	25	25	105	23.8%	1.6%	5	100	0	11	11	111	9.9%	1.8%	3
01:00-02:00	71	0	19	19	90	21.1%	1.4%	3	66	1	26	27	93	29.0%	1.5%	3
02:00-03:00	43	0	29	29	72	40.3%	1.1%	3	55	0	31	31	86	36.0%	1.4%	1
昼12時間計	4,045	2	195	197	4,242	4.6%	66.4%	91	3,819	2	179	181	4,000	4.5%	65.7%	88
24時間合計	5,918	2	471	473	6,391	7.4%	100.0%	138	5,684	3	399	402	6,086	6.6%	100.0%	146

方向 分類 時間帯	③断面計(7+8+9+2+6+10)							
	小型車 [台]	バス [台]	大型貨物車 [台]	大型車計 [台]	自動車 類合計 [台]	大型車 混入率 [%]	時間 比率 [%]	二輪車 [台]
03:00-04:00	129	0	40	40	169	23.7%	1.4%	7
04:00-05:00	154	0	39	39	193	20.2%	1.5%	6
05:00-06:00	204	0	86	86	290	29.7%	2.3%	8
06:00-07:00	321	0	64	64	385	16.6%	3.1%	9
07:00-08:00	482	0	39	39	521	7.5%	4.2%	12
08:00-09:00	632	0	42	42	674	6.2%	5.4%	14
09:00-10:00	661	2	46	48	709	6.8%	5.7%	16
10:00-11:00	662	0	36	36	698	5.2%	5.6%	17
11:00-12:00	696	1	33	34	730	4.7%	5.9%	10
12:00-13:00	724	0	20	20	744	2.7%	6.0%	10
13:00-14:00	650	0	39	39	689	5.7%	5.5%	30
14:00-15:00	645	0	25	25	670	3.7%	5.4%	17
15:00-16:00	666	0	23	23	689	3.3%	5.5%	22
16:00-17:00	687	1	28	29	716	4.1%	5.7%	10
17:00-18:00	735	0	28	28	763	3.7%	6.1%	12
18:00-19:00	624	0	15	15	639	2.3%	5.1%	9
19:00-20:00	602	0	31	31	633	4.9%	5.1%	8
20:00-21:00	637	0	18	18	655	2.7%	5.2%	12
21:00-22:00	525	0	23	23	548	4.2%	4.4%	18
22:00-23:00	453	0	20	20	473	4.2%	3.8%	6
23:00-00:00	298	0	34	34	332	10.2%	2.7%	13
00:00-01:00	180	0	36	36	216	16.7%	1.7%	8
01:00-02:00	137	1	45	46	183	25.1%	1.5%	6
02:00-03:00	98	0	60	60	158	38.0%	1.3%	4
昼12時間計	7,864	4	374	378	8,242	4.6%	66.1%	179
24時間合計	11,602	5	870	875	12,477	7.0%	100.0%	284

自動車類交通量集計表

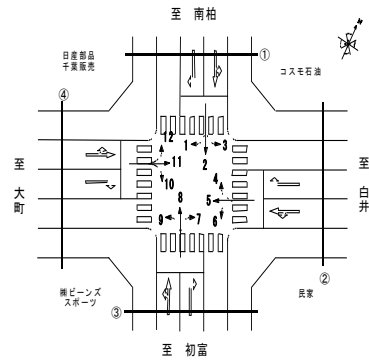
調査年月日：平成29年6月25日(日)

調査時間：3:00～翌3:00

天候：晴れ

調査地点名：No. 42 くぬぎ山

調査方向案内図



方向 分類 時間帯	④断面流入(10+11+12)								④断面流出(1+5+9)							
	小型車 [台]	バス [台]	大型貨 物車 [台]	大型車 計 [台]	自動車 類合計 [台]	大型車 混入率 [%]	時間 比率 [%]	二輪車 [台]	小型車 [台]	バス [台]	大型貨 物車 [台]	大型車 計 [台]	自動車 類合計 [台]	大型車 混入率 [%]	時間 比率 [%]	二輪車 [台]
03:00-04:00	83	0	14	14	97	14.4%	1.1%	4	61	0	23	23	84	27.4%	1.0%	3
04:00-05:00	98	0	20	20	118	16.9%	1.3%	1	79	0	20	20	99	20.2%	1.1%	3
05:00-06:00	134	0	20	20	154	13.0%	1.7%	5	137	0	44	44	181	24.3%	2.1%	2
06:00-07:00	183	1	24	25	208	12.0%	2.3%	3	230	1	37	38	268	14.2%	3.1%	8
07:00-08:00	345	1	25	26	371	7.0%	4.1%	3	321	1	20	21	342	6.1%	3.9%	7
08:00-09:00	415	0	28	28	443	6.3%	4.9%	14	456	1	28	29	485	6.0%	5.6%	7
09:00-10:00	543	1	19	20	563	3.6%	6.2%	8	473	1	25	26	499	5.2%	5.8%	6
10:00-11:00	573	0	16	16	589	2.7%	6.5%	12	474	0	32	32	506	6.3%	5.8%	10
11:00-12:00	595	2	17	19	614	3.1%	6.8%	7	520	0	19	19	539	3.5%	6.2%	6
12:00-13:00	604	0	19	19	623	3.0%	6.9%	9	550	0	17	17	567	3.0%	6.5%	8
13:00-14:00	559	1	16	17	576	3.0%	6.4%	10	500	0	23	23	523	4.4%	6.0%	17
14:00-15:00	536	0	16	16	552	2.9%	6.1%	7	506	0	30	30	536	5.6%	6.2%	12
15:00-16:00	529	0	14	14	543	2.6%	6.0%	16	546	0	22	22	568	3.9%	6.6%	7
16:00-17:00	529	0	14	14	543	2.6%	6.0%	14	575	2	27	29	604	4.8%	7.0%	14
17:00-18:00	549	0	24	24	573	4.2%	6.4%	4	596	0	16	16	612	2.6%	7.1%	4
18:00-19:00	491	0	14	14	505	2.8%	5.6%	4	503	0	14	14	517	2.7%	6.0%	5
19:00-20:00	429	0	15	15	444	3.4%	4.9%	9	443	0	23	23	466	4.9%	5.4%	5
20:00-21:00	372	1	18	19	391	4.9%	4.3%	7	380	1	11	12	392	3.1%	4.5%	10
21:00-22:00	335	0	10	10	345	2.9%	3.8%	9	275	1	14	15	290	5.2%	3.3%	9
22:00-23:00	262	0	15	15	277	5.4%	3.1%	5	209	0	9	9	218	4.1%	2.5%	6
23:00-00:00	155	1	19	20	175	11.4%	1.9%	10	128	0	12	12	140	8.6%	1.6%	5
00:00-01:00	112	0	15	15	127	11.8%	1.4%	6	67	0	16	16	83	19.3%	1.0%	2
01:00-02:00	72	1	28	29	101	28.7%	1.1%	1	46	0	21	21	67	31.3%	0.8%	3
02:00-03:00	52	0	28	28	80	35.0%	0.9%	0	49	0	34	34	83	41.0%	1.0%	3
昼12時間計	6,268	5	222	227	6,495	3.5%	72.1%	108	6,020	5	273	278	6,298	4.4%	72.6%	103
24時間合計	8,555	9	448	457	9,012	5.1%	100.0%	168	8,124	8	537	545	8,669	6.3%	100.0%	162

方向 分類 時間帯	④断面計(10+11+12+1+5+9)							
	小型車 [台]	バス [台]	大型貨 物車 [台]	大型車 計 [台]	自動車 類合計 [台]	大型車 混入率 [%]	時間 比率 [%]	二輪車 [台]
03:00-04:00	144	0	37	37	181	20.4%	1.0%	7
04:00-05:00	177	0	40	40	217	18.4%	1.2%	4
05:00-06:00	271	0	64	64	335	19.1%	1.9%	7
06:00-07:00	413	2	61	63	476	13.2%	2.7%	11
07:00-08:00	666	2	45	47	713	6.6%	4.0%	10
08:00-09:00	871	1	56	57	928	6.1%	5.2%	21
09:00-10:00	1,016	2	44	46	1,062	4.3%	6.0%	14
10:00-11:00	1,047	0	48	48	1,095	4.4%	6.2%	22
11:00-12:00	1,115	2	36	38	1,153	3.3%	6.5%	13
12:00-13:00	1,154	0	36	36	1,190	3.0%	6.7%	17
13:00-14:00	1,059	1	39	40	1,099	3.6%	6.2%	27
14:00-15:00	1,042	0	46	46	1,088	4.2%	6.2%	19
15:00-16:00	1,075	0	36	36	1,111	3.2%	6.3%	23
16:00-17:00	1,104	2	41	43	1,147	3.7%	6.5%	28
17:00-18:00	1,145	0	40	40	1,185	3.4%	6.7%	8
18:00-19:00	994	0	28	28	1,022	2.7%	5.8%	9
19:00-20:00	872	0	38	38	910	4.2%	5.1%	14
20:00-21:00	752	2	29	31	783	4.0%	4.4%	17
21:00-22:00	610	1	24	25	635	3.9%	3.6%	18
22:00-23:00	471	0	24	24	495	4.8%	2.8%	11
23:00-00:00	283	1	31	32	315	10.2%	1.8%	15
00:00-01:00	179	0	31	31	210	14.8%	1.2%	8
01:00-02:00	118	1	49	50	168	29.8%	1.0%	4
02:00-03:00	101	0	62	62	163	38.0%	0.9%	3
昼12時間計	12,288	10	495	505	12,793	3.9%	72.4%	211
24時間合計	16,679	17	985	1,002	17,681	5.7%	100.0%	330

自動車類交通量集計表

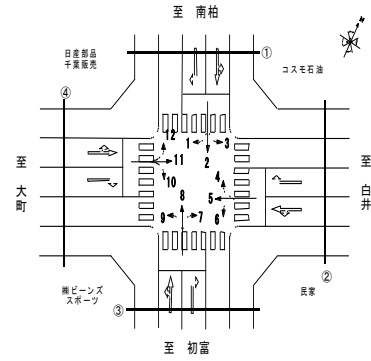
調査年月日：平成29年6月25日(日)

調査時間：3:00～翌3:00

天候：晴れ

調査地点名：No. 42 くぬぎ山

調査方向案内図



方向 分類 時間帯	地点計							二輪車 [台]
	小型車 [台]	バス [台]	大型貨 物車 [台]	大型車 計 [台]	自動車 類合計 [台]	大型車 混入率 [%]	時間 比率 [%]	
03:00-04:00	236	0	55	55	291	18.9%	1.0%	15
04:00-05:00	289	0	56	56	345	16.2%	1.2%	9
05:00-06:00	442	0	111	111	553	20.1%	1.9%	12
06:00-07:00	703	2	94	96	799	12.0%	2.8%	20
07:00-08:00	1,085	2	65	67	1,152	5.8%	4.0%	22
08:00-09:00	1,456	1	70	71	1,527	4.6%	5.3%	30
09:00-10:00	1,665	2	79	81	1,746	4.6%	6.1%	28
10:00-11:00	1,682	0	72	72	1,754	4.1%	6.1%	32
11:00-12:00	1,762	3	59	62	1,824	3.4%	6.4%	23
12:00-13:00	1,847	0	46	46	1,893	2.4%	6.6%	29
13:00-14:00	1,701	1	64	65	1,766	3.7%	6.2%	44
14:00-15:00	1,682	0	58	58	1,740	3.3%	6.1%	30
15:00-16:00	1,729	1	42	43	1,772	2.4%	6.2%	41
16:00-17:00	1,769	3	54	57	1,826	3.1%	6.4%	38
17:00-18:00	1,826	1	49	50	1,876	2.7%	6.5%	21
18:00-19:00	1,578	0	39	39	1,617	2.4%	5.6%	16
19:00-20:00	1,402	0	45	45	1,447	3.1%	5.0%	21
20:00-21:00	1,294	2	38	40	1,334	3.0%	4.6%	29
21:00-22:00	1,038	2	37	39	1,077	3.6%	3.8%	35
22:00-23:00	825	0	31	31	856	3.6%	3.0%	16
23:00-00:00	529	1	44	45	574	7.8%	2.0%	22
00:00-01:00	312	0	50	50	362	13.8%	1.3%	13
01:00-02:00	235	1	70	71	306	23.2%	1.1%	10
02:00-03:00	178	0	86	86	264	32.6%	0.9%	6
昼12時間計	19,782	14	697	711	20,493	3.5%	71.4%	354
24時間合計	27,265	22	1,414	1,436	28,701	5.0%	100.0%	562

自動車類交通量変動図

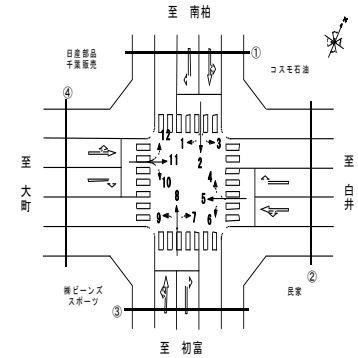
調査年月日：平成29年6月25日(日)

調査時間：3:00～翌3:00

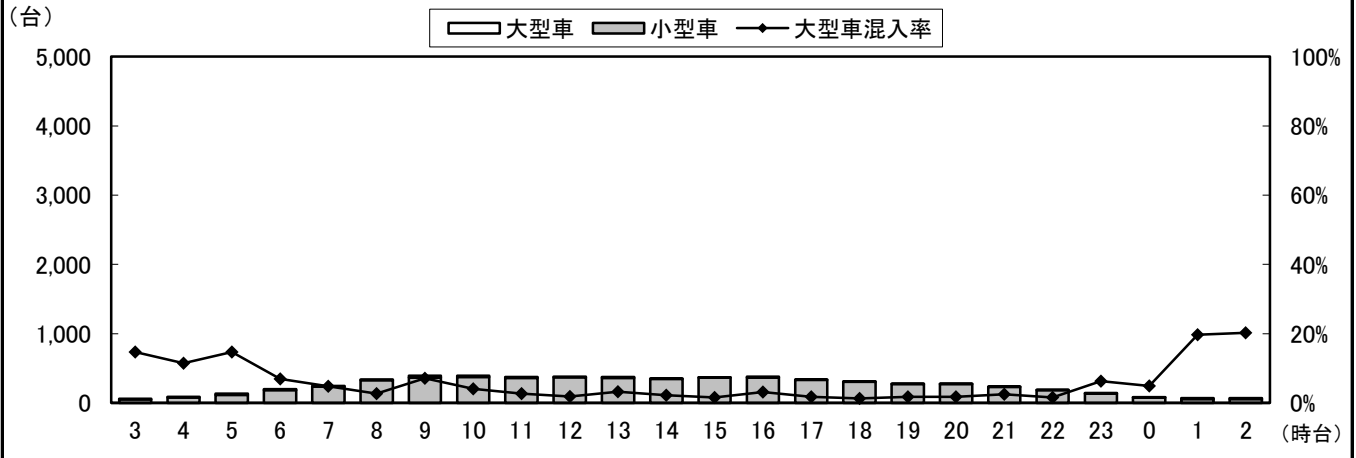
天候：晴れ

調査地点名：No. 42 くぬぎ山

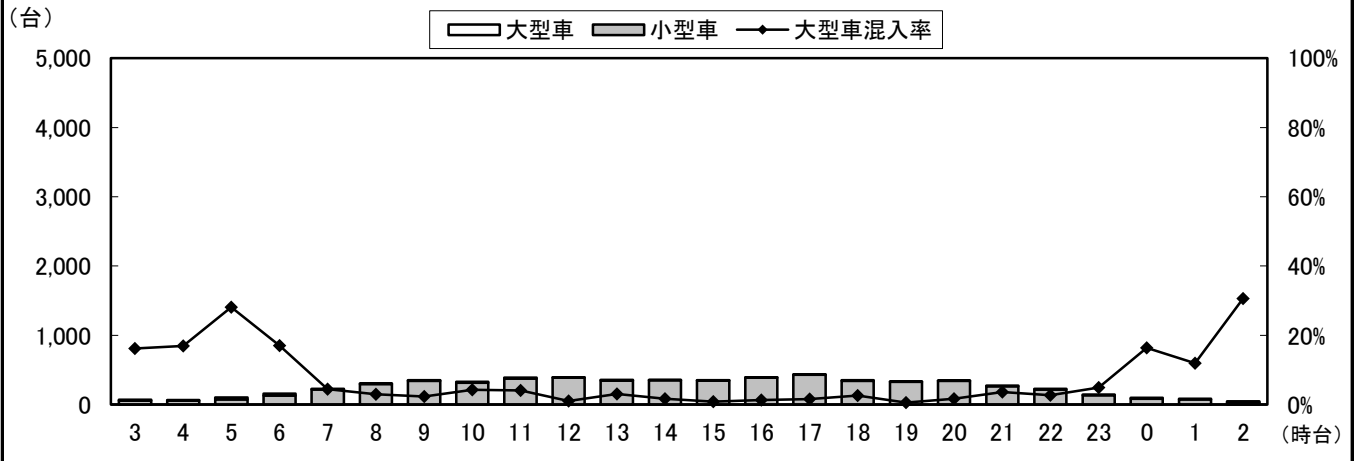
調査方向案内図



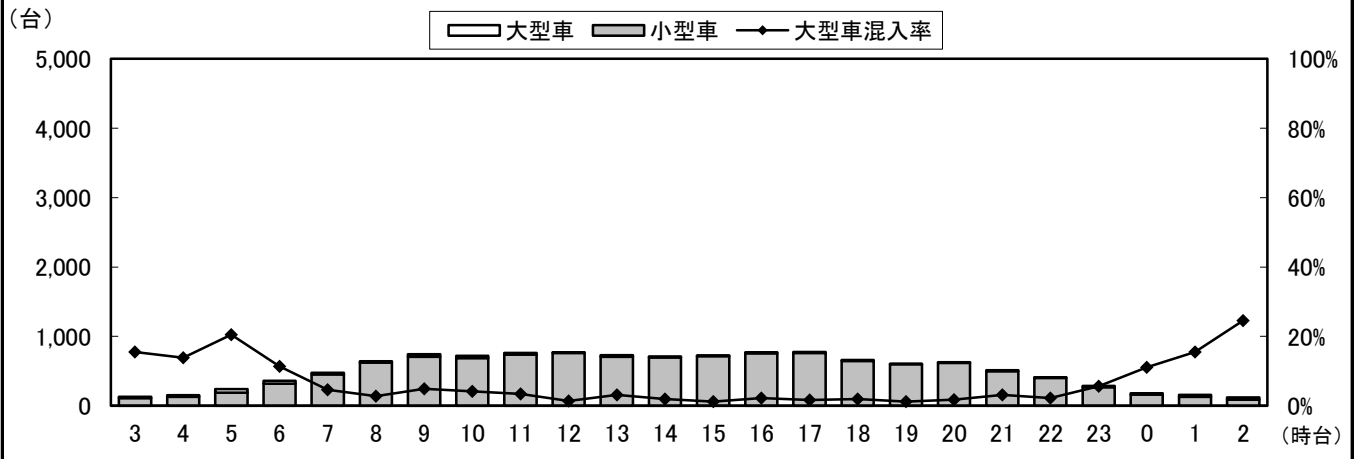
①断面流入(1+2+3)



①断面流出(4+8+12)



①断面計(1+2+3+4+8+12)



自動車類交通量変動図

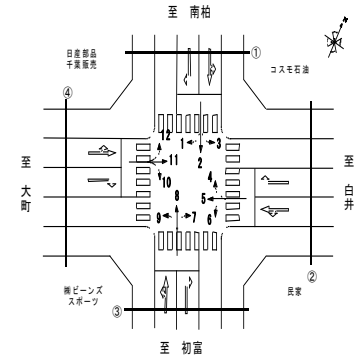
調査年月日：平成29年6月25日(日)

調査時間：3:00～翌3:00

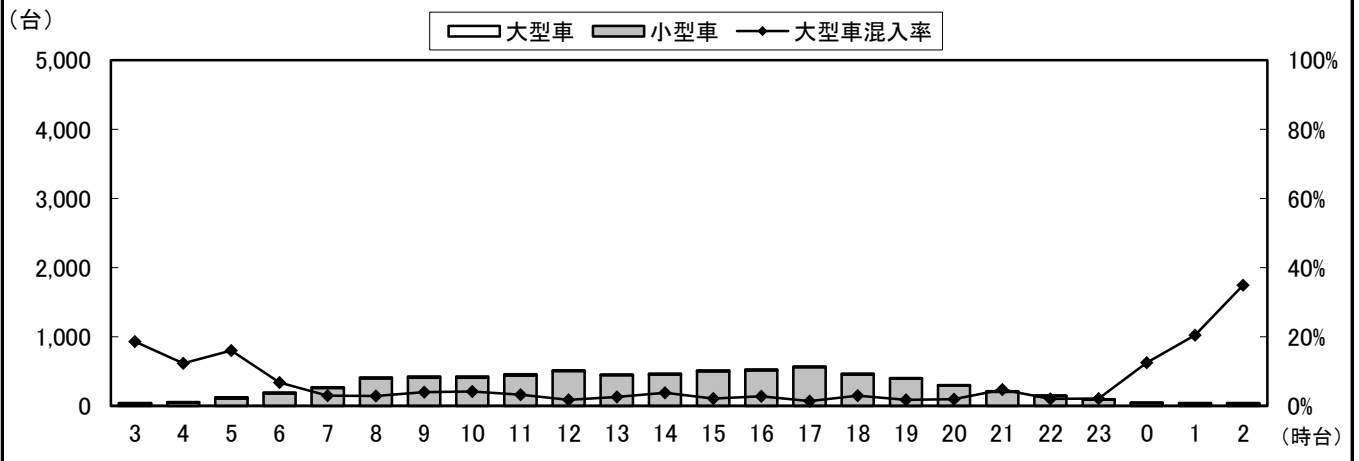
天候：晴れ

調査地点名：No. 42 くぬぎ山

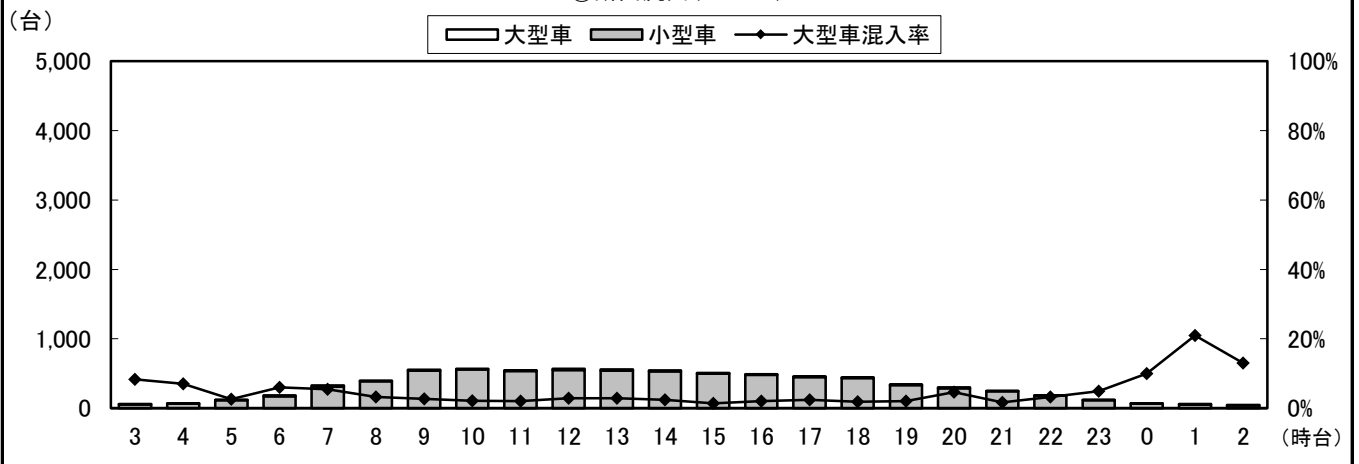
調査方向案内図



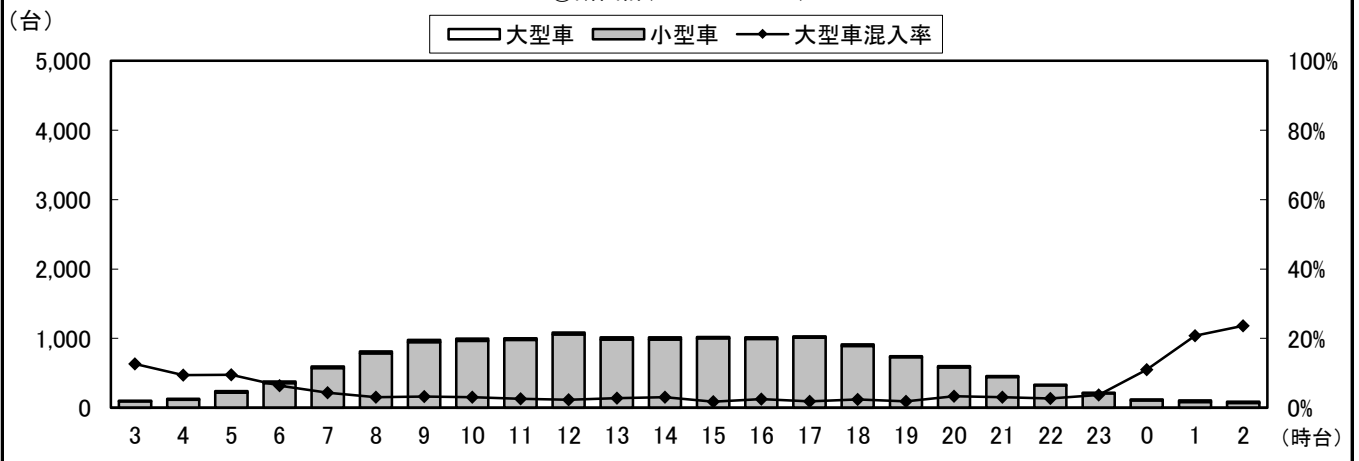
②断面流入(4+5+6)



②断面流出(3+7+11)



②断面計(4+5+6+3+7+11)



自動車類交通量変動図

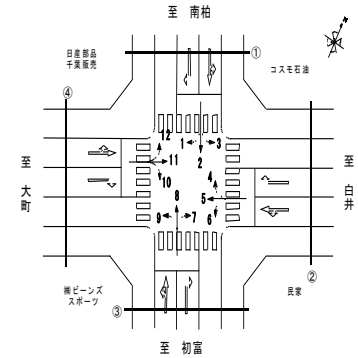
調査年月日：平成29年6月25日(日)

調査時間：3:00～翌3:00

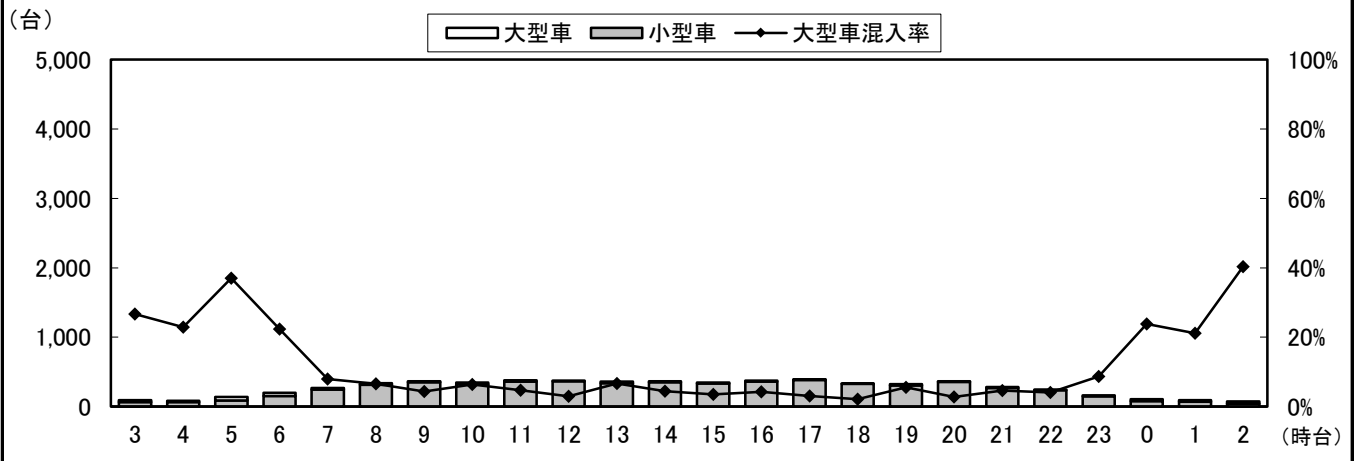
天候：晴れ

調査地点名：No. 42 くぬぎ山

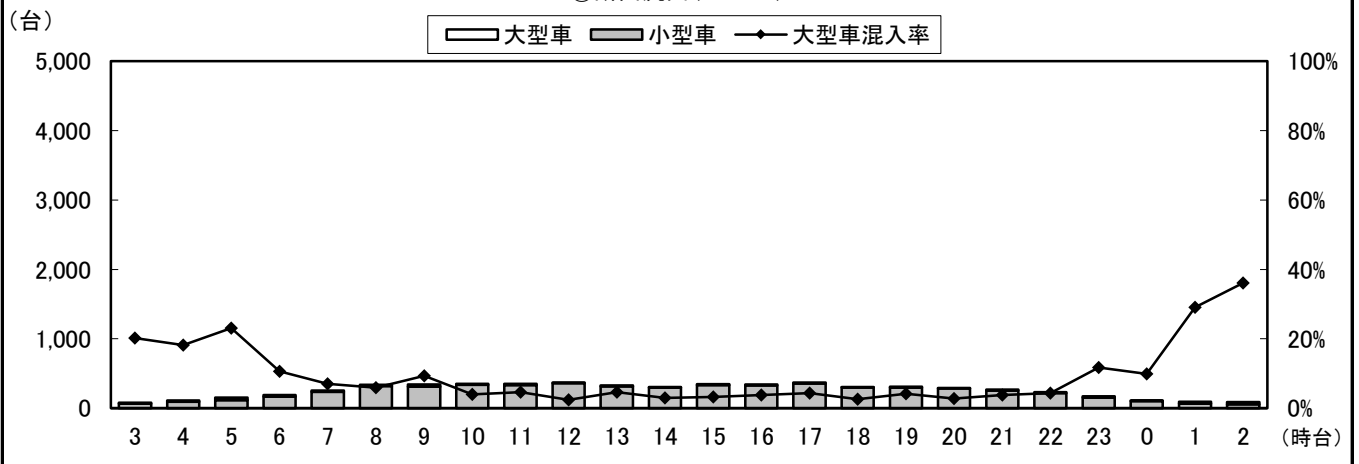
調査方向案内図



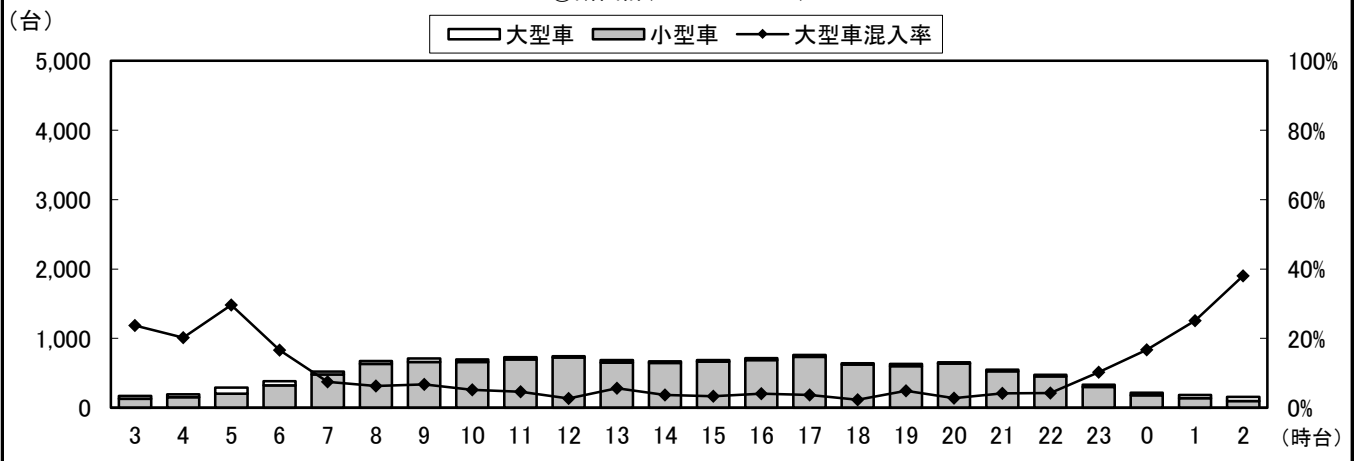
③断面流入(7+8+9)



③断面流出(2+6+10)



③断面計(7+8+9+2+6+10)



自動車類交通量変動図

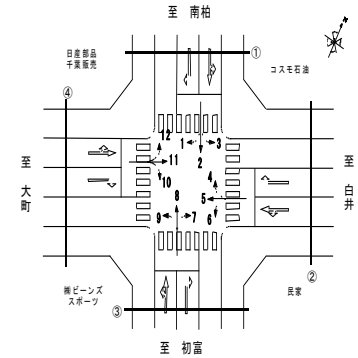
調査年月日：平成29年6月25日(日)

調査時間：3:00～翌3:00

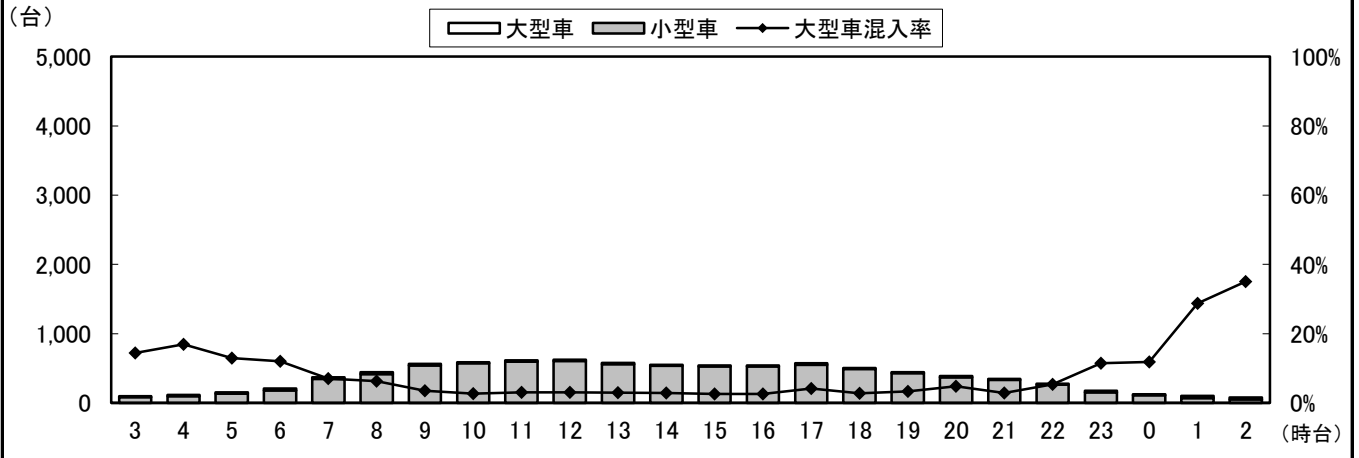
天候：晴れ

調査地点名：No. 42 くぬぎ山

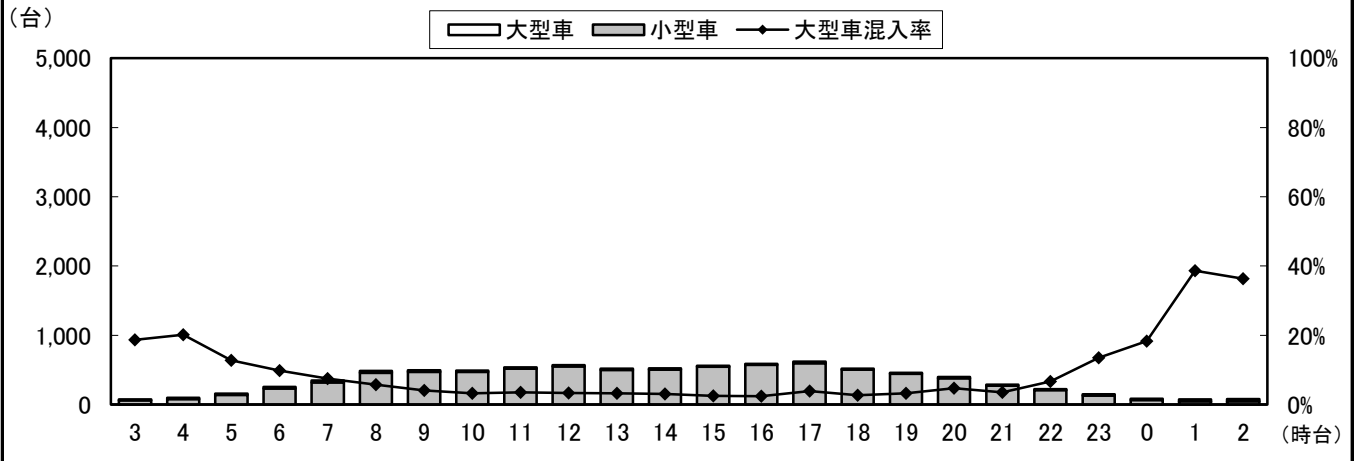
調査方向案内図



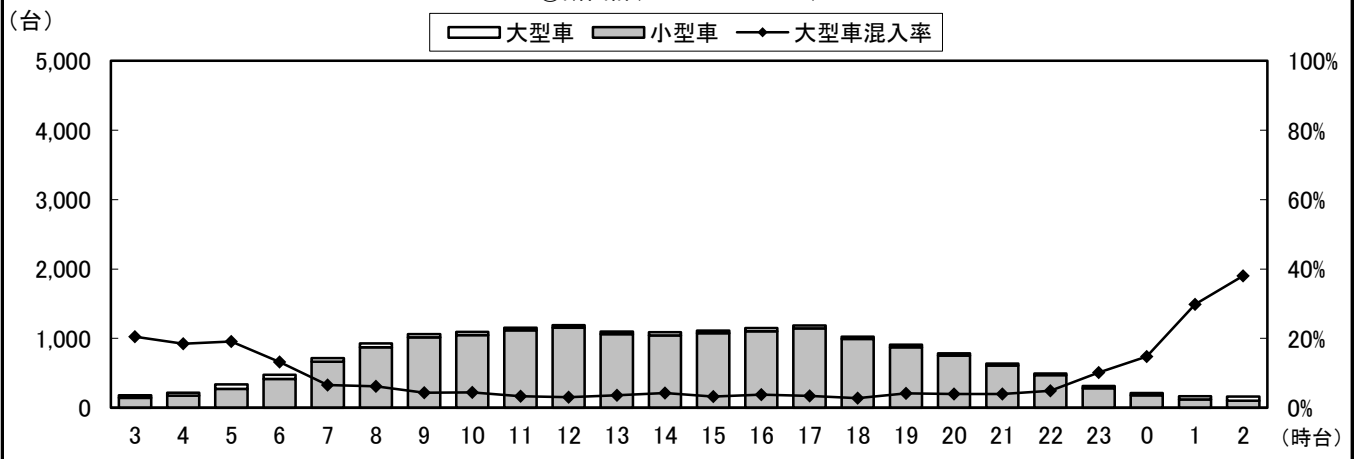
④断面流入(10+11+12)



④断面流出(1+5+9)



④断面計(10+11+12+1+5+9)



自動車類交通量変動図

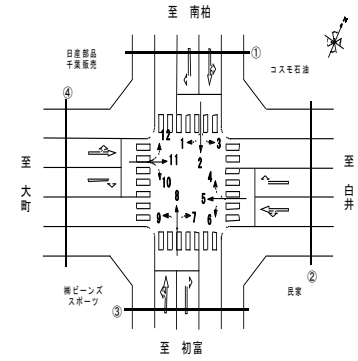
調査年月日：平成29年6月25日(日)

調査時間：3:00～翌3:00

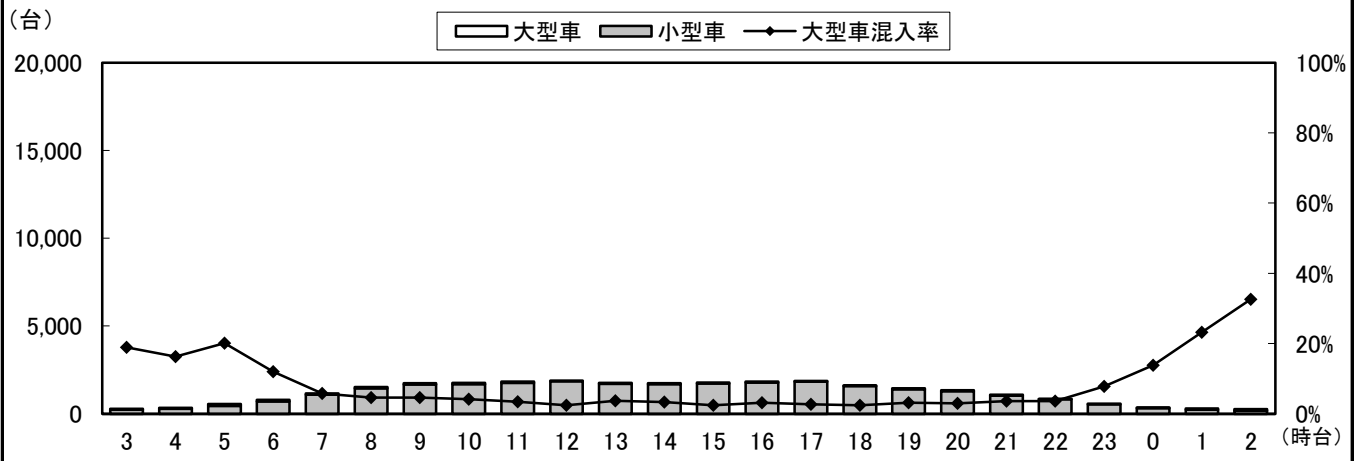
天候：晴れ

調査地点名：No. 42 くぬぎ山

調査方向案内図



地点計



自動車類交通量集計表

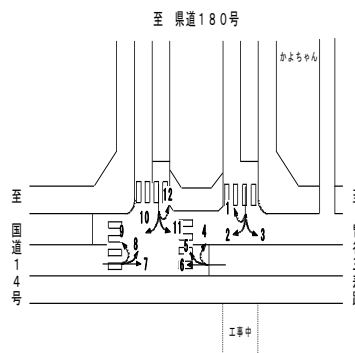
調査年月日：平成29年6月25日(日)

調査時間：3:00～翌3:00

天候：晴れ

調査地点名：No. 47 国分6丁目(仮)

調査方向案内図



方向 分類 時間帯	1								2							
	小型車 [台]	バス [台]	大型貨物車 [台]	大型車計 [台]	自動車 種類合計 [台]	大型車 混入率 [%]	時間 比率 [%]	二輪車 [台]	小型車 [台]	バス [台]	大型貨物車 [台]	大型車計 [台]	自動車 種類合計 [台]	大型車 混入率 [%]	時間 比率 [%]	二輪車 [台]
03:00-04:00	0	0	0	0	0	0.0%	0.0%	1	1	0	0	0	1	0.0%	0.8%	0
04:00-05:00	1	0	0	0	1	0.0%	1.2%	0	3	0	1	1	4	25.0%	3.1%	0
05:00-06:00	1	0	0	0	1	0.0%	1.2%	0	2	0	0	0	2	0.0%	1.6%	0
06:00-07:00	1	0	0	0	1	0.0%	1.2%	0	7	0	0	0	7	0.0%	5.4%	3
07:00-08:00	3	0	0	0	3	0.0%	3.7%	0	2	0	0	0	2	0.0%	1.6%	1
08:00-09:00	2	0	0	0	2	0.0%	2.4%	0	1	0	0	0	1	0.0%	0.8%	1
09:00-10:00	6	0	0	0	6	0.0%	7.3%	0	11	0	0	0	11	0.0%	8.5%	0
10:00-11:00	9	0	0	0	9	0.0%	11.0%	0	9	0	0	0	9	0.0%	7.0%	0
11:00-12:00	8	0	0	0	8	0.0%	9.8%	1	7	0	0	0	7	0.0%	5.4%	2
12:00-13:00	14	0	0	0	14	0.0%	17.1%	1	4	0	0	0	4	0.0%	3.1%	0
13:00-14:00	7	0	0	0	7	0.0%	8.5%	0	6	0	0	0	6	0.0%	4.7%	0
14:00-15:00	3	0	0	0	3	0.0%	3.7%	0	5	0	0	0	5	0.0%	3.9%	3
15:00-16:00	8	0	0	0	8	0.0%	9.8%	0	12	0	0	0	12	0.0%	9.3%	0
16:00-17:00	6	0	0	0	6	0.0%	7.3%	1	7	0	0	0	7	0.0%	5.4%	0
17:00-18:00	5	0	0	0	5	0.0%	6.1%	0	4	0	0	0	4	0.0%	3.1%	0
18:00-19:00	1	0	0	0	1	0.0%	1.2%	0	5	0	0	0	5	0.0%	3.9%	1
19:00-20:00	2	0	0	0	2	0.0%	2.4%	0	7	0	0	0	7	0.0%	5.4%	0
20:00-21:00	0	0	0	0	0	0.0%	0.0%	1	3	0	0	0	3	0.0%	2.3%	0
21:00-22:00	0	0	0	0	0	0.0%	0.0%	0	3	0	0	0	3	0.0%	2.3%	0
22:00-23:00	3	0	0	0	3	0.0%	3.7%	1	10	0	0	0	10	0.0%	7.8%	0
23:00-00:00	1	0	0	0	1	0.0%	1.2%	0	9	0	0	0	9	0.0%	7.0%	0
00:00-01:00	0	0	0	0	0	0.0%	0.0%	0	8	0	0	0	8	0.0%	6.2%	0
01:00-02:00	1	0	0	0	1	0.0%	1.2%	0	2	0	0	0	2	0.0%	1.6%	0
02:00-03:00	0	0	0	0	0	0.0%	0.0%	0	0	0	0	0	0	0.0%	0.0%	0
昼12時間計	72	0	0	0	72	0.0%	87.8%	3	73	0	0	0	73	0.0%	56.6%	8
24時間合計	82	0	0	0	82	0.0%	100.0%	6	128	0	1	1	129	0.8%	100.0%	11

方向 分類 時間帯	3								4							
	小型車 [台]	バス [台]	大型貨物車 [台]	大型車計 [台]	自動車 種類合計 [台]	大型車 混入率 [%]	時間 比率 [%]	二輪車 [台]	小型車 [台]	バス [台]	大型貨物車 [台]	大型車計 [台]	自動車 種類合計 [台]	大型車 混入率 [%]	時間 比率 [%]	二輪車 [台]
03:00-04:00	0	0	0	0	0	0.0%	0.0%	0	0	0	0	0	0	0.0%	0.0%	0
04:00-05:00	0	0	0	0	0	0.0%	0.0%	0	1	0	0	0	1	0.0%	0.9%	0
05:00-06:00	0	0	0	0	0	0.0%	0.0%	0	1	0	0	0	1	0.0%	0.9%	0
06:00-07:00	1	0	0	0	1	0.0%	8.3%	0	1	0	0	0	1	0.0%	0.9%	0
07:00-08:00	1	0	0	0	1	0.0%	8.3%	0	7	0	0	0	7	0.0%	6.0%	0
08:00-09:00	1	0	0	0	1	0.0%	8.3%	0	2	0	0	0	2	0.0%	1.7%	0
09:00-10:00	0	0	0	0	0	0.0%	0.0%	0	10	0	0	0	10	0.0%	8.6%	0
10:00-11:00	0	0	0	0	0	0.0%	0.0%	0	8	0	0	0	8	0.0%	6.9%	0
11:00-12:00	0	0	0	0	0	0.0%	0.0%	0	7	0	0	0	7	0.0%	6.0%	0
12:00-13:00	1	0	0	0	1	0.0%	8.3%	0	12	0	0	0	12	0.0%	10.3%	1
13:00-14:00	2	0	0	0	2	0.0%	16.7%	1	8	0	0	0	8	0.0%	6.9%	0
14:00-15:00	0	0	0	0	0	0.0%	0.0%	0	11	0	0	0	11	0.0%	9.5%	1
15:00-16:00	2	0	0	0	2	0.0%	16.7%	0	8	0	0	0	8	0.0%	6.9%	0
16:00-17:00	0	0	0	0	0	0.0%	0.0%	0	12	0	0	0	12	0.0%	10.3%	1
17:00-18:00	2	0	0	0	2	0.0%	16.7%	0	6	1	0	1	7	14.3%	6.0%	0
18:00-19:00	1	0	0	0	1	0.0%	8.3%	0	3	0	0	0	3	0.0%	2.6%	0
19:00-20:00	0	0	0	0	0	0.0%	0.0%	0	7	0	0	0	7	0.0%	6.0%	0
20:00-21:00	0	0	0	0	0	0.0%	0.0%	0	7	0	0	0	7	0.0%	6.0%	0
21:00-22:00	0	0	0	0	0	0.0%	0.0%	0	1	0	0	0	1	0.0%	0.9%	0
22:00-23:00	0	0	0	0	0	0.0%	0.0%	0	1	0	0	0	1	0.0%	0.9%	0
23:00-00:00	0	0	0	0	0	0.0%	0.0%	0	1	0	0	0	1	0.0%	0.9%	0
00:00-01:00	1	0	0	0	1	0.0%	8.3%	0	1	0	0	0	1	0.0%	0.9%	0
01:00-02:00	0	0	0	0	0	0.0%	0.0%	0	0	0	0	0	0	0.0%	0.0%	0
02:00-03:00	0	0	0	0	0	0.0%	0.0%	0	0	0	0	0	0	0.0%	0.0%	1
昼12時間計	10	0	0	0	10	0.0%	83.3%	1	94	1	0	1	95	1.1%	81.9%	3
24時間合計	12	0	0	0	12	0.0%	100.0%	1	115	1	0	1	116	0.9%	100.0%	4

自動車類交通量集計表

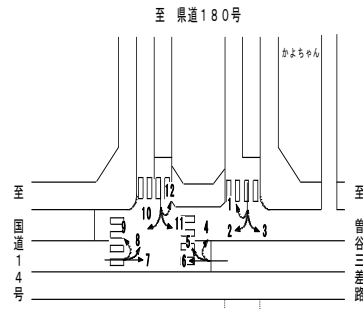
調査年月日：平成29年6月25日(日)

調査時間：3:00～翌3:00

天候：晴れ

調査地点名：No. 47 国分6丁目(仮)

調査方向案内図



方向 分類 時間帯	5								6							
	小型車 [台]	バス [台]	大型貨物車 [台]	大型車計 [台]	自動車 類合計 [台]	大型車 混入率 [%]	時間 比率 [%]	二輪車 [台]	小型車 [台]	バス [台]	大型貨物車 [台]	大型車計 [台]	自動車 類合計 [台]	大型車 混入率 [%]	時間 比率 [%]	二輪車 [台]
03:00-04:00	3	0	0	0	3	0.0%	0.3%	1	22	0	1	1	23	4.3%	0.9%	1
04:00-05:00	7	0	0	0	7	0.0%	0.8%	0	15	0	2	2	17	11.8%	0.6%	6
05:00-06:00	8	0	2	2	10	20.0%	1.2%	0	58	0	2	2	60	3.3%	2.3%	7
06:00-07:00	19	4	0	4	23	17.4%	2.7%	0	81	2	2	4	85	4.7%	3.2%	8
07:00-08:00	30	0	5	5	35	14.3%	4.1%	0	106	7	5	12	118	10.2%	4.5%	8
08:00-09:00	44	1	4	5	49	10.2%	5.7%	0	148	8	2	10	158	6.3%	6.0%	8
09:00-10:00	56	0	3	3	59	5.1%	6.9%	1	175	10	1	11	186	5.9%	7.0%	8
10:00-11:00	86	0	0	0	86	0.0%	10.0%	0	218	7	2	9	227	4.0%	8.6%	4
11:00-12:00	64	0	2	2	66	3.0%	7.7%	1	193	9	1	10	203	4.9%	7.7%	13
12:00-13:00	68	0	1	1	69	1.4%	8.0%	0	155	7	0	7	162	4.3%	6.1%	7
13:00-14:00	64	0	2	2	66	3.0%	7.7%	2	157	9	1	10	167	6.0%	6.3%	9
14:00-15:00	46	2	1	3	49	6.1%	5.7%	0	160	7	0	7	167	4.2%	6.3%	9
15:00-16:00	65	0	3	3	68	4.4%	7.9%	2	166	7	0	7	173	4.0%	6.6%	5
16:00-17:00	62	0	1	1	63	1.6%	7.3%	1	162	10	3	13	175	7.4%	6.6%	8
17:00-18:00	61	0	0	0	61	0.0%	7.1%	3	158	9	0	9	167	5.4%	6.3%	14
18:00-19:00	42	0	1	1	43	2.3%	5.0%	1	131	9	1	10	141	7.1%	5.3%	14
19:00-20:00	25	0	1	1	26	3.8%	3.0%	1	77	7	1	8	85	9.4%	3.2%	4
20:00-21:00	26	0	2	2	28	7.1%	3.3%	0	86	7	0	7	93	7.5%	3.5%	4
21:00-22:00	21	0	1	1	22	4.5%	2.6%	1	53	6	0	6	59	10.2%	2.2%	5
22:00-23:00	5	0	0	0	5	0.0%	0.6%	2	63	2	1	3	66	4.5%	2.5%	1
23:00-00:00	5	0	0	0	5	0.0%	0.6%	0	50	0	2	2	52	3.8%	2.0%	1
00:00-01:00	5	0	1	1	6	16.7%	0.7%	0	36	0	2	2	38	5.3%	1.4%	0
01:00-02:00	2	0	3	3	5	60.0%	0.6%	2	10	0	0	0	10	0.0%	0.4%	3
02:00-03:00	6	0	0	0	6	0.0%	0.7%	0	8	0	1	1	9	11.1%	0.3%	0
昼12時間計	688	3	23	26	714	3.6%	83.0%	11	1,929	99	16	115	2,044	5.6%	77.4%	107
24時間合計	820	7	33	40	860	4.7%	100.0%	18	2,488	123	30	153	2,641	5.8%	100.0%	147

方向 分類 時間帯	7								8							
	小型車 [台]	バス [台]	大型貨物車 [台]	大型車計 [台]	自動車 類合計 [台]	大型車 混入率 [%]	時間 比率 [%]	二輪車 [台]	小型車 [台]	バス [台]	大型貨物車 [台]	大型車計 [台]	自動車 類合計 [台]	大型車 混入率 [%]	時間 比率 [%]	二輪車 [台]
03:00-04:00	20	0	0	0	20	0.0%	0.7%	1	2	0	0	0	2	0.0%	1.5%	0
04:00-05:00	23	0	1	1	24	4.2%	0.9%	0	0	0	0	0	0	0.0%	0.0%	1
05:00-06:00	35	0	0	0	35	0.0%	1.3%	0	3	0	0	0	3	0.0%	2.3%	0
06:00-07:00	68	1	1	2	70	2.9%	2.6%	3	3	0	0	0	3	0.0%	2.3%	0
07:00-08:00	72	4	2	6	78	7.7%	2.9%	2	7	0	0	0	7	0.0%	5.3%	0
08:00-09:00	118	9	1	10	128	7.8%	4.7%	7	3	0	0	0	3	0.0%	2.3%	0
09:00-10:00	153	7	0	7	160	4.4%	5.9%	3	5	0	0	0	5	0.0%	3.8%	0
10:00-11:00	149	10	2	12	161	7.5%	5.9%	4	5	0	0	0	5	0.0%	3.8%	0
11:00-12:00	157	9	3	12	169	7.1%	6.2%	8	6	0	0	0	6	0.0%	4.5%	0
12:00-13:00	169	9	0	9	178	5.1%	6.5%	5	13	0	0	0	13	0.0%	9.8%	0
13:00-14:00	135	8	3	11	146	7.5%	5.4%	6	7	0	0	0	7	0.0%	5.3%	0
14:00-15:00	161	7	1	8	169	4.7%	6.2%	9	15	0	0	0	15	0.0%	11.4%	0
15:00-16:00	180	8	0	8	188	4.3%	6.9%	9	8	0	1	1	9	11.1%	6.8%	1
16:00-17:00	192	8	2	10	202	5.0%	7.4%	11	7	0	1	1	8	12.5%	6.1%	0
17:00-18:00	178	9	1	10	188	5.3%	6.9%	12	11	0	0	0	11	0.0%	8.3%	1
18:00-19:00	153	9	0	9	162	5.6%	6.0%	13	9	0	1	1	10	10.0%	7.6%	0
19:00-20:00	147	8	0	8	155	5.2%	5.7%	13	8	0	0	0	8	0.0%	6.1%	0
20:00-21:00	126	8	0	8	134	6.0%	4.9%	5	3	0	0	0	3	0.0%	2.3%	1
21:00-22:00	105	4	0	4	109	3.7%	4.0%	9	3	0	0	0	3	0.0%	2.3%	0
22:00-23:00	74	5	1	6	80	7.5%	2.9%	9	1	0	0	0	1	0.0%	0.8%	0
23:00-00:00	77	0	1	1	78	1.3%	2.9%	6	3	0	0	0	3	0.0%	2.3%	0
00:00-01:00	57	0	1	1	58	1.7%	2.1%	8	3	0	0	0	3	0.0%	2.3%	0
01:00-02:00	16	0	3	3	19	15.8%	0.7%	1	2	0	0	0	2	0.0%	1.5%	0
02:00-03:00	9	0	1	1	10	10.0%	0.4%	1	2	0	0	0	2	0.0%	1.5%	0
昼12時間計	1,817	97	15	112	1,929	5.8%	70.9%	89	96	0	3	3	99	3.0%	75.0%	2
24時間合計	2,574	123	24	147	2,721	5.4%	100.0%	145	129	0	3	3	132	2.3%	100.0%	4

自動車類交通量集計表

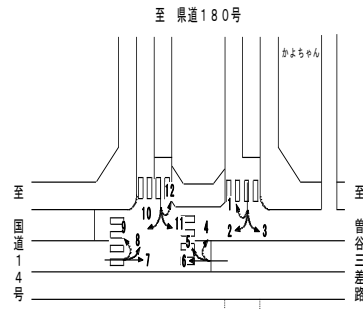
調査年月日：平成29年6月25日(日)

調査時間：3:00～翌3:00

天候：晴れ

調査地点名：No. 47 国分6丁目(仮)

調査方向案内図



方向 分類 時間帯	9								10							
	小型車 [台]	バス [台]	大型貨物車 [台]	大型車計 [台]	自動車 類合計 [台]	大型車 混入率 [%]	時間 比率 [%]	二輪車 [台]	小型車 [台]	バス [台]	大型貨物車 [台]	大型車計 [台]	自動車 類合計 [台]	大型車 混入率 [%]	時間 比率 [%]	二輪車 [台]
03:00-04:00	12	0	0	0	12	0.0%	0.5%	1	18	0	0	0	18	0.0%	0.7%	2
04:00-05:00	17	0	1	1	18	5.6%	0.7%	2	19	0	2	2	21	9.5%	0.8%	4
05:00-06:00	33	0	2	2	35	5.7%	1.4%	1	23	1	6	7	30	23.3%	1.2%	5
06:00-07:00	45	1	0	1	46	2.2%	1.8%	0	50	0	5	5	55	9.1%	2.1%	1
07:00-08:00	59	2	4	6	65	9.2%	2.6%	2	82	4	9	13	95	13.7%	3.7%	1
08:00-09:00	99	3	3	6	105	5.7%	4.2%	2	114	2	10	12	126	9.5%	4.9%	0
09:00-10:00	134	1	10	11	145	7.6%	5.8%	2	166	1	6	7	173	4.0%	6.7%	2
10:00-11:00	187	0	4	4	191	2.1%	7.6%	2	196	2	7	9	205	4.4%	8.0%	2
11:00-12:00	185	2	8	10	195	5.1%	7.8%	3	164	1	1	2	166	1.2%	6.5%	3
12:00-13:00	175	1	2	3	178	1.7%	7.1%	3	197	1	4	5	202	2.5%	7.9%	2
13:00-14:00	174	1	10	11	185	5.9%	7.4%	3	176	2	2	4	180	2.2%	7.0%	3
14:00-15:00	193	2	6	8	201	4.0%	8.0%	3	176	1	4	5	181	2.8%	7.1%	3
15:00-16:00	178	2	3	5	183	2.7%	7.3%	4	178	3	6	9	187	4.8%	7.3%	4
16:00-17:00	190	2	3	5	195	2.6%	7.8%	3	180	2	3	5	185	2.7%	7.2%	1
17:00-18:00	181	2	5	7	188	3.7%	7.5%	4	156	2	2	4	160	2.5%	6.2%	4
18:00-19:00	155	2	5	7	162	4.3%	6.5%	5	171	2	3	5	176	2.8%	6.9%	1
19:00-20:00	114	2	4	6	120	5.0%	4.8%	2	116	1	4	5	121	4.1%	4.7%	5
20:00-21:00	82	2	5	7	89	7.9%	3.6%	1	88	1	0	1	89	1.1%	3.5%	3
21:00-22:00	65	0	5	5	70	7.1%	2.8%	4	54	0	0	0	54	0.0%	2.1%	2
22:00-23:00	42	0	0	0	42	0.0%	1.7%	2	48	0	1	1	49	2.0%	1.9%	4
23:00-00:00	32	0	0	0	32	0.0%	1.3%	1	37	0	0	0	37	0.0%	1.4%	1
00:00-01:00	18	0	1	1	19	5.3%	0.8%	4	28	0	0	0	28	0.0%	1.1%	2
01:00-02:00	10	0	0	0	10	0.0%	0.4%	1	9	0	3	3	12	25.0%	0.5%	0
02:00-03:00	9	0	2	2	11	18.2%	0.4%	0	15	0	2	2	17	11.8%	0.7%	1
昼12時間計	1,910	20	63	83	1,993	4.2%	79.8%	36	1,956	23	57	80	2,036	3.9%	79.3%	26
24時間合計	2,389	25	83	108	2,497	4.3%	100.0%	55	2,461	26	80	106	2,567	4.1%	100.0%	56

方向 分類 時間帯	11								12							
	小型車 [台]	バス [台]	大型貨物車 [台]	大型車計 [台]	自動車 類合計 [台]	大型車 混入率 [%]	時間 比率 [%]	二輪車 [台]	小型車 [台]	バス [台]	大型貨物車 [台]	大型車計 [台]	自動車 類合計 [台]	大型車 混入率 [%]	時間 比率 [%]	二輪車 [台]
03:00-04:00	0	0	1	1	1	100.0%	0.1%	1	0	0	0	0	0	0.0%	0.0%	0
04:00-05:00	1	0	1	1	2	50.0%	0.2%	0	0	0	0	0	0	0.0%	0.0%	0
05:00-06:00	10	0	1	1	11	9.1%	1.3%	2	0	0	0	0	0	0.0%	0.0%	0
06:00-07:00	10	0	0	0	10	0.0%	1.2%	0	1	0	0	0	1	0.0%	5.9%	0
07:00-08:00	19	0	3	3	22	13.6%	2.5%	0	1	0	0	0	1	0.0%	5.9%	0
08:00-09:00	40	0	2	2	42	4.8%	4.8%	0	1	0	0	0	1	0.0%	5.9%	0
09:00-10:00	55	0	0	0	55	0.0%	6.3%	0	0	0	0	0	0	0.0%	0.0%	0
10:00-11:00	49	0	1	1	50	2.0%	5.8%	0	0	0	0	0	0	0.0%	0.0%	0
11:00-12:00	60	0	0	0	60	0.0%	6.9%	0	3	1	0	1	4	25.0%	23.5%	0
12:00-13:00	52	0	1	1	53	1.9%	6.1%	0	2	0	0	0	2	0.0%	11.8%	0
13:00-14:00	73	0	2	2	75	2.7%	8.7%	2	2	0	0	0	2	0.0%	11.8%	0
14:00-15:00	58	1	0	1	59	1.7%	6.8%	2	0	0	0	0	0	0.0%	0.0%	0
15:00-16:00	69	0	0	0	69	0.0%	8.0%	2	2	0	0	0	2	0.0%	11.8%	0
16:00-17:00	67	0	1	1	68	1.5%	7.8%	3	1	0	0	0	1	0.0%	5.9%	0
17:00-18:00	80	0	0	0	80	0.0%	9.2%	2	1	0	1	1	2	50.0%	11.8%	0
18:00-19:00	64	0	2	2	66	3.0%	7.6%	3	0	0	0	0	0	0.0%	0.0%	0
19:00-20:00	43	0	2	2	45	4.4%	5.2%	0	0	0	0	0	0	0.0%	0.0%	0
20:00-21:00	38	0	0	0	38	0.0%	4.4%	0	0	0	0	0	0	0.0%	0.0%	0
21:00-22:00	26	1	1	2	28	7.1%	3.2%	1	0	0	0	0	0	0.0%	0.0%	0
22:00-23:00	11	0	0	0	11	0.0%	1.3%	0	0	0	0	0	0	0.0%	0.0%	0
23:00-00:00	8	0	0	0	8	0.0%	0.9%	1	1	0	0	0	1	0.0%	5.9%	0
00:00-01:00	4	0	2	2	6	33.3%	0.7%	0	0	0	0	0	0	0.0%	0.0%	0
01:00-02:00	4	0	0	0	4	0.0%	0.5%	0	0	0	0	0	0	0.0%	0.0%	0
02:00-03:00	4	0	0	0	4	0.0%	0.5%	0	0	0	0	0	0	0.0%	0.0%	0
昼12時間計	686	1	12	13	699	1.9%	80.6%	14	13	1	1	2	15	13.3%	88.2%	0
24時間合計	845	2	20	22	867	2.5%	100.0%	19	15	1	1	2	17	11.8%	100.0%	0

自動車類交通量集計表

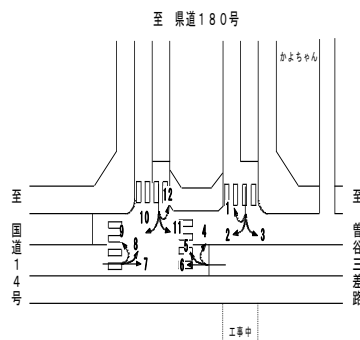
調査年月日：平成29年6月25日(日)

調査時間：3:00～翌3:00

天候：晴れ

調査地点名：No. 47 国分6丁目(仮)

調査方向案内図



方向 分類 時間帯	①断面流入(1+2+3)								①断面流出(4+8+12)							
	小型車 [台]	バス [台]	大型貨物車 [台]	大型車計 [台]	自動車 類合計 [台]	大型車 混入率 [%]	時間 比率 [%]	二輪車 [台]	小型車 [台]	バス [台]	大型貨物車 [台]	大型車計 [台]	自動車 類合計 [台]	大型車 混入率 [%]	時間 比率 [%]	二輪車 [台]
03:00-04:00	1	0	0	0	1	0.0%	0.4%	1	2	0	0	0	2	0.0%	0.8%	0
04:00-05:00	4	0	1	1	5	20.0%	2.2%	0	1	0	0	0	1	0.0%	0.4%	1
05:00-06:00	3	0	0	0	3	0.0%	1.3%	0	4	0	0	0	4	0.0%	1.5%	0
06:00-07:00	9	0	0	0	9	0.0%	4.0%	3	5	0	0	0	5	0.0%	1.9%	0
07:00-08:00	6	0	0	0	6	0.0%	2.7%	1	15	0	0	0	15	0.0%	5.7%	0
08:00-09:00	4	0	0	0	4	0.0%	1.8%	1	6	0	0	0	6	0.0%	2.3%	0
09:00-10:00	17	0	0	0	17	0.0%	7.6%	0	15	0	0	0	15	0.0%	5.7%	0
10:00-11:00	18	0	0	0	18	0.0%	8.1%	0	13	0	0	0	13	0.0%	4.9%	0
11:00-12:00	15	0	0	0	15	0.0%	6.7%	3	16	1	0	1	17	5.9%	6.4%	0
12:00-13:00	19	0	0	0	19	0.0%	8.5%	1	27	0	0	0	27	0.0%	10.2%	1
13:00-14:00	15	0	0	0	15	0.0%	6.7%	1	17	0	0	0	17	0.0%	6.4%	0
14:00-15:00	8	0	0	0	8	0.0%	3.6%	3	26	0	0	0	26	0.0%	9.8%	1
15:00-16:00	22	0	0	0	22	0.0%	9.9%	0	18	0	1	1	19	5.3%	7.2%	1
16:00-17:00	13	0	0	0	13	0.0%	5.8%	1	20	0	1	1	21	4.8%	7.9%	1
17:00-18:00	11	0	0	0	11	0.0%	4.9%	0	18	1	1	2	20	10.0%	7.5%	1
18:00-19:00	7	0	0	0	7	0.0%	3.1%	1	12	0	1	1	13	7.7%	4.9%	0
19:00-20:00	9	0	0	0	9	0.0%	4.0%	0	15	0	0	0	15	0.0%	5.7%	0
20:00-21:00	3	0	0	0	3	0.0%	1.3%	1	10	0	0	0	10	0.0%	3.8%	1
21:00-22:00	3	0	0	0	3	0.0%	1.3%	0	4	0	0	0	4	0.0%	1.5%	0
22:00-23:00	13	0	0	0	13	0.0%	5.8%	1	2	0	0	0	2	0.0%	0.8%	0
23:00-00:00	10	0	0	0	10	0.0%	4.5%	0	5	0	0	0	5	0.0%	1.9%	0
00:00-01:00	9	0	0	0	9	0.0%	4.0%	0	4	0	0	0	4	0.0%	1.5%	0
01:00-02:00	3	0	0	0	3	0.0%	1.3%	0	2	0	0	0	2	0.0%	0.8%	0
02:00-03:00	0	0	0	0	0	0.0%	0.0%	0	2	0	0	0	2	0.0%	0.8%	1
昼12時間計	155	0	0	0	155	0.0%	69.5%	12	203	2	4	6	209	2.9%	78.9%	5
24時間合計	222	0	1	1	223	0.4%	100.0%	18	259	2	4	6	265	2.3%	100.0%	8

方向 分類 時間帯	①断面計(1+2+3+4+8+12)							
	小型車 [台]	バス [台]	大型貨物車 [台]	大型車計 [台]	自動車 類合計 [台]	大型車 混入率 [%]	時間 比率 [%]	二輪車 [台]
03:00-04:00	3	0	0	0	3	0.0%	0.6%	1
04:00-05:00	5	0	1	1	6	16.7%	1.2%	1
05:00-06:00	7	0	0	0	7	0.0%	1.4%	0
06:00-07:00	14	0	0	0	14	0.0%	2.9%	3
07:00-08:00	21	0	0	0	21	0.0%	4.3%	1
08:00-09:00	10	0	0	0	10	0.0%	2.0%	1
09:00-10:00	32	0	0	0	32	0.0%	6.6%	0
10:00-11:00	31	0	0	0	31	0.0%	6.4%	0
11:00-12:00	31	1	0	1	32	3.1%	6.6%	3
12:00-13:00	46	0	0	0	46	0.0%	9.4%	2
13:00-14:00	32	0	0	0	32	0.0%	6.6%	1
14:00-15:00	34	0	0	0	34	0.0%	7.0%	4
15:00-16:00	40	0	1	1	41	2.4%	8.4%	1
16:00-17:00	33	0	1	1	34	2.9%	7.0%	2
17:00-18:00	29	1	1	2	31	6.5%	6.4%	1
18:00-19:00	19	0	1	1	20	5.0%	4.1%	1
19:00-20:00	24	0	0	0	24	0.0%	4.9%	0
20:00-21:00	13	0	0	0	13	0.0%	2.7%	2
21:00-22:00	7	0	0	0	7	0.0%	1.4%	0
22:00-23:00	15	0	0	0	15	0.0%	3.1%	1
23:00-00:00	15	0	0	0	15	0.0%	3.1%	0
00:00-01:00	13	0	0	0	13	0.0%	2.7%	0
01:00-02:00	5	0	0	0	5	0.0%	1.0%	0
02:00-03:00	2	0	0	0	2	0.0%	0.4%	1
昼12時間計	358	2	4	6	364	1.6%	74.6%	17
24時間合計	481	2	5	7	488	1.4%	100.0%	26

自動車類交通量集計表

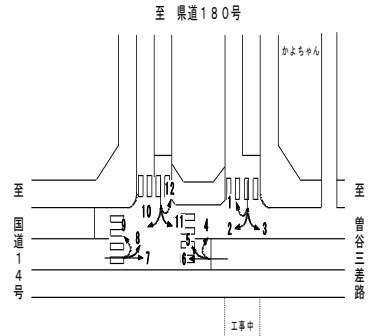
調査年月日：平成29年6月25日(日)

調査時間：3:00～翌3:00

天候：晴れ

調査地点名：No. 47 国分6丁目(仮)

調査方向案内図



方向 分類 時間帯	②断面流入(4+5+6)								②断面流出(3+7+11)							
	小型車 [台]	バス [台]	大型貨物車 [台]	大型車計 [台]	自動車類合計 [台]	大型車混入率 [%]	時間比率 [%]	二輪車 [台]	小型車 [台]	バス [台]	大型貨物車 [台]	大型車計 [台]	自動車類合計 [台]	大型車混入率 [%]	時間比率 [%]	二輪車 [台]
03:00-04:00	25	0	1	1	26	3.8%	0.7%	2	20	0	1	1	21	4.8%	0.6%	2
04:00-05:00	23	0	2	2	25	8.0%	0.7%	6	24	0	2	2	26	7.7%	0.7%	0
05:00-06:00	67	0	4	4	71	5.6%	2.0%	7	45	0	1	1	46	2.2%	1.3%	2
06:00-07:00	101	6	2	8	109	7.3%	3.0%	8	79	1	1	2	81	2.5%	2.3%	3
07:00-08:00	143	7	10	17	160	10.6%	4.4%	8	92	4	5	9	101	8.9%	2.8%	2
08:00-09:00	194	9	6	15	209	7.2%	5.8%	8	159	9	3	12	171	7.0%	4.8%	7
09:00-10:00	241	10	4	14	255	5.5%	7.1%	9	208	7	0	7	215	3.3%	6.0%	3
10:00-11:00	312	7	2	9	321	2.8%	8.9%	4	198	10	3	13	211	6.2%	5.9%	4
11:00-12:00	264	9	3	12	276	4.3%	7.6%	14	217	9	3	12	229	5.2%	6.4%	8
12:00-13:00	235	7	1	8	243	3.3%	6.7%	8	222	9	1	10	232	4.3%	6.4%	5
13:00-14:00	229	9	3	12	241	5.0%	6.7%	11	210	8	5	13	223	5.8%	6.2%	9
14:00-15:00	217	9	1	10	227	4.4%	6.3%	10	219	8	1	9	228	3.9%	6.3%	11
15:00-16:00	239	7	3	10	249	4.0%	6.9%	7	251	8	0	8	259	3.1%	7.2%	11
16:00-17:00	236	10	4	14	250	5.6%	6.9%	10	259	8	3	11	270	4.1%	7.5%	14
17:00-18:00	225	10	0	10	235	4.3%	6.5%	17	260	9	1	10	270	3.7%	7.5%	14
18:00-19:00	176	9	2	11	187	5.9%	5.2%	15	218	9	2	11	229	4.8%	6.4%	16
19:00-20:00	109	7	2	9	118	7.6%	3.3%	5	190	8	2	10	200	5.0%	5.6%	13
20:00-21:00	119	7	2	9	128	7.0%	3.5%	4	164	8	0	8	172	4.7%	4.8%	5
21:00-22:00	75	6	1	7	82	8.5%	2.3%	6	131	5	1	6	137	4.4%	3.8%	10
22:00-23:00	69	2	1	3	72	4.2%	2.0%	3	85	5	1	6	91	6.6%	2.5%	9
23:00-00:00	56	0	2	2	58	3.4%	1.6%	1	85	0	1	1	86	1.2%	2.4%	7
00:00-01:00	42	0	3	3	45	6.7%	1.2%	0	62	0	3	3	65	4.6%	1.8%	8
01:00-02:00	12	0	3	3	15	20.0%	0.4%	5	20	0	3	3	23	13.0%	0.6%	1
02:00-03:00	14	0	1	1	15	6.7%	0.4%	1	13	0	1	1	14	7.1%	0.4%	1
昼12時間計	2,711	103	39	142	2,853	5.0%	78.9%	121	2,513	98	27	125	2,638	4.7%	73.3%	104
24時間合計	3,423	131	63	194	3,617	5.4%	100.0%	169	3,431	125	44	169	3,600	4.7%	100.0%	165

方向 分類 時間帯	②断面計(4+5+6+3+7+11)							
	小型車 [台]	バス [台]	大型貨物車 [台]	大型車計 [台]	自動車類合計 [台]	大型車混入率 [%]	時間比率 [%]	二輪車 [台]
03:00-04:00	45	0	2	2	47	4.3%	0.7%	4
04:00-05:00	47	0	4	4	51	7.8%	0.7%	6
05:00-06:00	112	0	5	5	117	4.3%	1.6%	9
06:00-07:00	180	7	3	10	190	5.3%	2.6%	11
07:00-08:00	235	11	15	26	261	10.0%	3.6%	10
08:00-09:00	353	18	9	27	380	7.1%	5.3%	15
09:00-10:00	449	17	4	21	470	4.5%	6.5%	12
10:00-11:00	510	17	5	22	532	4.1%	7.4%	8
11:00-12:00	481	18	6	24	505	4.8%	7.0%	22
12:00-13:00	457	16	2	18	475	3.8%	6.6%	13
13:00-14:00	439	17	8	25	464	5.4%	6.4%	20
14:00-15:00	436	17	2	19	455	4.2%	6.3%	21
15:00-16:00	490	15	3	18	508	3.5%	7.0%	18
16:00-17:00	495	18	7	25	520	4.8%	7.2%	24
17:00-18:00	485	19	1	20	505	4.0%	7.0%	31
18:00-19:00	394	18	4	22	416	5.3%	5.8%	31
19:00-20:00	299	15	4	19	318	6.0%	4.4%	18
20:00-21:00	283	15	2	17	300	5.7%	4.2%	9
21:00-22:00	206	11	2	13	219	5.9%	3.0%	16
22:00-23:00	154	7	2	9	163	5.5%	2.3%	12
23:00-00:00	141	0	3	3	144	2.1%	2.0%	8
00:00-01:00	104	0	6	6	110	5.5%	1.5%	8
01:00-02:00	32	0	6	6	38	15.8%	0.5%	6
02:00-03:00	27	0	2	2	29	6.9%	0.4%	2
昼12時間計	5,224	201	66	267	5,491	4.9%	76.1%	225
24時間合計	6,854	256	107	363	7,217	5.0%	100.0%	334

自動車類交通量集計表

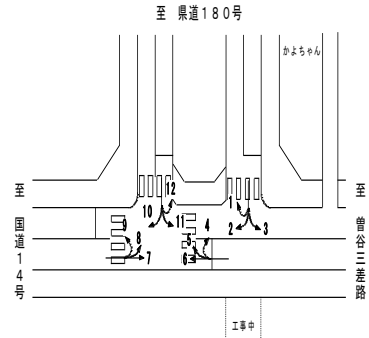
調査年月日：平成29年6月25日(日)

調査時間：3:00～翌3:00

天候：晴れ

調査地点名：No. 47 国分6丁目(仮)

調査方向案内図



方向 分類 時間帯	③断面流入(7+8+9)								③断面流出(2+6+10)							
	小型車 [台]	バス [台]	大型貨物車 [台]	大型車計 [台]	自動車類合計 [台]	大型車混入率 [%]	時間比率 [%]	二輪車 [台]	小型車 [台]	バス [台]	大型貨物車 [台]	大型車計 [台]	自動車類合計 [台]	大型車混入率 [%]	時間比率 [%]	二輪車 [台]
03:00-04:00	34	0	0	0	34	0.0%	0.6%	2	41	0	1	1	42	2.4%	0.8%	3
04:00-05:00	40	0	2	2	42	4.8%	0.8%	3	37	0	5	5	42	11.9%	0.8%	10
05:00-06:00	71	0	2	2	73	2.7%	1.4%	1	83	1	8	9	92	9.8%	1.7%	12
06:00-07:00	116	2	1	3	119	2.5%	2.2%	3	138	2	7	9	147	6.1%	2.8%	12
07:00-08:00	138	6	6	12	150	8.0%	2.8%	4	190	11	14	25	215	11.6%	4.0%	10
08:00-09:00	220	12	4	16	236	6.8%	4.4%	9	263	10	12	22	285	7.7%	5.3%	9
09:00-10:00	292	8	10	18	310	5.8%	5.8%	5	352	11	7	18	370	4.9%	6.9%	10
10:00-11:00	341	10	6	16	357	4.5%	6.7%	6	423	9	9	18	441	4.1%	8.3%	6
11:00-12:00	348	11	11	22	370	5.9%	6.9%	11	364	10	2	12	376	3.2%	7.0%	18
12:00-13:00	357	10	2	12	369	3.3%	6.9%	8	356	8	4	12	368	3.3%	6.9%	9
13:00-14:00	316	9	13	22	338	6.5%	6.3%	9	339	11	3	14	353	4.0%	6.6%	12
14:00-15:00	369	9	7	16	385	4.2%	7.2%	12	341	8	4	12	353	3.4%	6.6%	15
15:00-16:00	366	10	4	14	380	3.7%	7.1%	14	356	10	6	16	372	4.3%	7.0%	9
16:00-17:00	389	10	6	16	405	4.0%	7.6%	14	349	12	6	18	367	4.9%	6.9%	9
17:00-18:00	370	11	6	17	387	4.4%	7.2%	17	318	11	2	13	331	3.9%	6.2%	18
18:00-19:00	317	11	6	17	334	5.1%	6.2%	18	307	11	4	15	322	4.7%	6.0%	16
19:00-20:00	269	10	4	14	283	4.9%	5.3%	15	200	8	5	13	213	6.1%	4.0%	9
20:00-21:00	211	10	5	15	226	6.6%	4.2%	7	177	8	0	8	185	4.3%	3.5%	7
21:00-22:00	173	4	5	9	182	4.9%	3.4%	13	110	6	0	6	116	5.2%	2.2%	7
22:00-23:00	117	5	1	6	123	4.9%	2.3%	11	121	2	2	4	125	3.2%	2.3%	5
23:00-00:00	112	0	1	1	113	0.9%	2.1%	7	96	0	2	2	98	2.0%	1.8%	2
00:00-01:00	78	0	2	2	80	2.5%	1.5%	12	72	0	2	2	74	2.7%	1.4%	2
01:00-02:00	28	0	3	3	31	9.7%	0.6%	2	21	0	3	3	24	12.5%	0.4%	3
02:00-03:00	20	0	3	3	23	13.0%	0.4%	1	23	0	3	3	26	11.5%	0.5%	1
昼12時間計	3,823	117	81	198	4,021	4.9%	75.2%	127	3,958	122	73	195	4,153	4.7%	77.8%	141
24時間合計	5,092	148	110	258	5,350	4.8%	100.0%	204	5,077	149	111	260	5,337	4.9%	100.0%	214

方向 分類 時間帯	③断面計(7+8+9+2+6+10)							
	小型車 [台]	バス [台]	大型貨物車 [台]	大型車計 [台]	自動車類合計 [台]	大型車混入率 [%]	時間比率 [%]	二輪車 [台]
03:00-04:00	75	0	1	1	76	1.3%	0.7%	5
04:00-05:00	77	0	7	7	84	8.3%	0.8%	13
05:00-06:00	154	1	10	11	165	6.7%	1.5%	13
06:00-07:00	254	4	8	12	266	4.5%	2.5%	15
07:00-08:00	328	17	20	37	365	10.1%	3.4%	14
08:00-09:00	483	22	16	38	521	7.3%	4.9%	18
09:00-10:00	644	19	17	36	680	5.3%	6.4%	15
10:00-11:00	764	19	15	34	798	4.3%	7.5%	12
11:00-12:00	712	21	13	34	746	4.6%	7.0%	29
12:00-13:00	713	18	6	24	737	3.3%	6.9%	17
13:00-14:00	655	20	16	36	691	5.2%	6.5%	21
14:00-15:00	710	17	11	28	738	3.8%	6.9%	27
15:00-16:00	722	20	10	30	752	4.0%	7.0%	23
16:00-17:00	738	22	12	34	772	4.4%	7.2%	23
17:00-18:00	688	22	8	30	718	4.2%	6.7%	35
18:00-19:00	624	22	10	32	656	4.9%	6.1%	34
19:00-20:00	469	18	9	27	496	5.4%	4.6%	24
20:00-21:00	388	18	5	23	411	5.6%	3.8%	14
21:00-22:00	283	10	5	15	298	5.0%	2.8%	20
22:00-23:00	238	7	3	10	248	4.0%	2.3%	16
23:00-00:00	208	0	3	3	211	1.4%	2.0%	9
00:00-01:00	150	0	4	4	154	2.6%	1.4%	14
01:00-02:00	49	0	6	6	55	10.9%	0.5%	5
02:00-03:00	43	0	6	6	49	12.2%	0.5%	2
昼12時間計	7,781	239	154	393	8,174	4.8%	76.5%	268
24時間合計	10,169	297	221	518	10,687	4.8%	100.0%	418

自動車類交通量集計表

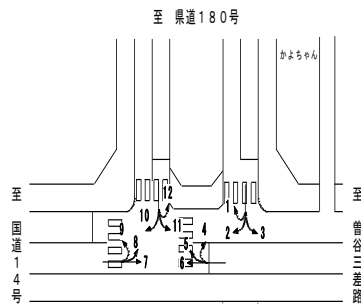
調査年月日：平成29年6月25日(日)

調査時間：3:00～翌3:00

天候：晴れ

調査地点名：No. 47 国分6丁目(仮)

調査方向案内図



方向 分類 時間帯	④断面流入(10+11+12)								④断面流出(1+5+9)							
	小型車 [台]	バス [台]	大型貨 物車 [台]	大型車 計 [台]	自動車 類合計 [台]	大型車 混入率 [%]	時間 比率 [%]	二輪車 [台]	小型車 [台]	バス [台]	大型貨 物車 [台]	大型車 計 [台]	自動車 類合計 [台]	大型車 混入率 [%]	時間 比率 [%]	二輪車 [台]
03:00-04:00	18	0	1	1	19	5.3%	0.6%	3	15	0	0	0	15	0.0%	0.4%	3
04:00-05:00	20	0	3	3	23	13.0%	0.7%	4	25	0	1	1	26	3.8%	0.8%	2
05:00-06:00	33	1	7	8	41	19.5%	1.2%	7	42	0	4	4	46	8.7%	1.3%	1
06:00-07:00	61	0	5	5	66	7.6%	1.9%	1	65	5	0	5	70	7.1%	2.0%	0
07:00-08:00	102	4	12	16	118	13.6%	3.4%	1	92	2	9	11	103	10.7%	3.0%	2
08:00-09:00	155	2	12	14	169	8.3%	4.9%	0	145	4	7	11	156	7.1%	4.5%	2
09:00-10:00	221	1	6	7	228	3.1%	6.6%	2	196	1	13	14	210	6.7%	6.1%	3
10:00-11:00	245	2	8	10	255	3.9%	7.4%	2	282	0	4	4	286	1.4%	8.3%	2
11:00-12:00	227	2	1	3	230	1.3%	6.7%	3	257	2	10	12	269	4.5%	7.8%	5
12:00-13:00	251	1	5	6	257	2.3%	7.4%	2	257	1	3	4	261	1.5%	7.6%	4
13:00-14:00	251	2	4	6	257	2.3%	7.4%	5	245	1	12	13	258	5.0%	7.5%	5
14:00-15:00	234	2	4	6	240	2.5%	7.0%	5	242	4	7	11	253	4.3%	7.4%	3
15:00-16:00	249	3	6	9	258	3.5%	7.5%	6	251	2	6	8	259	3.1%	7.5%	6
16:00-17:00	248	2	4	6	254	2.4%	7.4%	4	258	2	4	6	264	2.3%	7.7%	5
17:00-18:00	237	2	3	5	242	2.1%	7.0%	6	247	2	5	7	254	2.8%	7.4%	7
18:00-19:00	235	2	5	7	242	2.9%	7.0%	4	198	2	6	8	206	3.9%	6.0%	6
19:00-20:00	159	1	6	7	166	4.2%	4.8%	5	141	2	5	7	148	4.7%	4.3%	3
20:00-21:00	126	1	0	1	127	0.8%	3.7%	3	108	2	7	9	117	7.7%	3.4%	2
21:00-22:00	80	1	1	2	82	2.4%	2.4%	3	86	0	6	6	92	6.5%	2.7%	5
22:00-23:00	59	0	1	1	60	1.7%	1.7%	4	50	0	0	0	50	0.0%	1.5%	5
23:00-00:00	46	0	0	0	46	0.0%	1.3%	2	38	0	0	0	38	0.0%	1.1%	1
00:00-01:00	32	0	2	2	34	5.9%	1.0%	2	23	0	2	2	25	8.0%	0.7%	4
01:00-02:00	13	0	3	3	16	18.8%	0.5%	0	13	0	3	3	16	18.8%	0.5%	3
02:00-03:00	19	0	2	2	21	9.5%	0.6%	1	15	0	2	2	17	11.8%	0.5%	0
昼12時間計	2,655	25	70	95	2,750	3.5%	79.7%	40	2,670	23	86	109	2,779	3.9%	80.8%	50
24時間合計	3,321	29	101	130	3,451	3.8%	100.0%	75	3,291	32	116	148	3,439	4.3%	100.0%	79

方向 分類 時間帯	④断面計(10+11+12+1+5+9)							
	小型車 [台]	バス [台]	大型貨 物車 [台]	大型車 計 [台]	自動車 類合計 [台]	大型車 混入率 [%]	時間 比率 [%]	二輪車 [台]
03:00-04:00	33	0	1	1	34	2.9%	0.5%	6
04:00-05:00	45	0	4	4	49	8.2%	0.7%	6
05:00-06:00	75	1	11	12	87	13.8%	1.3%	8
06:00-07:00	126	5	5	10	136	7.4%	2.0%	1
07:00-08:00	194	6	21	27	221	12.2%	3.2%	3
08:00-09:00	300	6	19	25	325	7.7%	4.7%	2
09:00-10:00	417	2	19	21	438	4.8%	6.4%	5
10:00-11:00	527	2	12	14	541	2.6%	7.9%	4
11:00-12:00	484	4	11	15	499	3.0%	7.2%	8
12:00-13:00	508	2	8	10	518	1.9%	7.5%	6
13:00-14:00	496	3	16	19	515	3.7%	7.5%	10
14:00-15:00	476	6	11	17	493	3.4%	7.2%	8
15:00-16:00	500	5	12	17	517	3.3%	7.5%	12
16:00-17:00	506	4	8	12	518	2.3%	7.5%	9
17:00-18:00	484	4	8	12	496	2.4%	7.2%	13
18:00-19:00	433	4	11	15	448	3.3%	6.5%	10
19:00-20:00	300	3	11	14	314	4.5%	4.6%	8
20:00-21:00	234	3	7	10	244	4.1%	3.5%	5
21:00-22:00	166	1	7	8	174	4.6%	2.5%	8
22:00-23:00	109	0	1	1	110	0.9%	1.6%	9
23:00-00:00	84	0	0	0	84	0.0%	1.2%	3
00:00-01:00	55	0	4	4	59	6.8%	0.9%	6
01:00-02:00	26	0	6	6	32	18.8%	0.5%	3
02:00-03:00	34	0	4	4	38	10.5%	0.6%	1
昼12時間計	5,325	48	156	204	5,529	3.7%	80.2%	90
24時間合計	6,612	61	217	278	6,890	4.0%	100.0%	154

自動車類交通量集計表

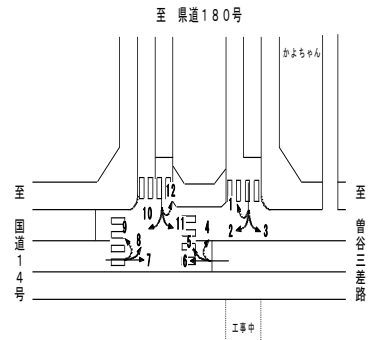
調査年月日：平成29年6月25日(日)

調査時間：3:00～翌3:00

天候：晴れ

調査地点名：No. 47 国分6丁目(仮)

調査方向案内図



方向 分類 時間帯	地点計							二輪車 [台]
	小型車 [台]	バス [台]	大型貨 物車 [台]	大型車 計 [台]	自動車 類合計 [台]	大型車 混入率 [%]	時間 比率 [%]	
03:00-04:00	78	0	2	2	80	2.5%	0.6%	8
04:00-05:00	87	0	8	8	95	8.4%	0.8%	13
05:00-06:00	174	1	13	14	188	7.4%	1.5%	15
06:00-07:00	287	8	8	16	303	5.3%	2.4%	15
07:00-08:00	389	17	28	45	434	10.4%	3.4%	14
08:00-09:00	573	23	22	45	618	7.3%	4.9%	18
09:00-10:00	771	19	20	39	810	4.8%	6.4%	16
10:00-11:00	916	19	16	35	951	3.7%	7.5%	12
11:00-12:00	854	22	15	37	891	4.2%	7.0%	31
12:00-13:00	862	18	8	26	888	2.9%	7.0%	19
13:00-14:00	811	20	20	40	851	4.7%	6.7%	26
14:00-15:00	828	20	12	32	860	3.7%	6.8%	30
15:00-16:00	876	20	13	33	909	3.6%	7.2%	27
16:00-17:00	886	22	14	36	922	3.9%	7.3%	29
17:00-18:00	843	23	9	32	875	3.7%	6.9%	40
18:00-19:00	735	22	13	35	770	4.5%	6.1%	38
19:00-20:00	546	18	12	30	576	5.2%	4.6%	25
20:00-21:00	459	18	7	25	484	5.2%	3.8%	15
21:00-22:00	331	11	7	18	349	5.2%	2.8%	22
22:00-23:00	258	7	3	10	268	3.7%	2.1%	19
23:00-00:00	224	0	3	3	227	1.3%	1.8%	10
00:00-01:00	161	0	7	7	168	4.2%	1.3%	14
01:00-02:00	56	0	9	9	65	13.8%	0.5%	7
02:00-03:00	53	0	6	6	59	10.2%	0.5%	3
昼12時間計	9,344	245	190	435	9,779	4.4%	77.4%	300
24時間合計	12,058	308	275	583	12,641	4.6%	100.0%	466

自動車類交通量変動図

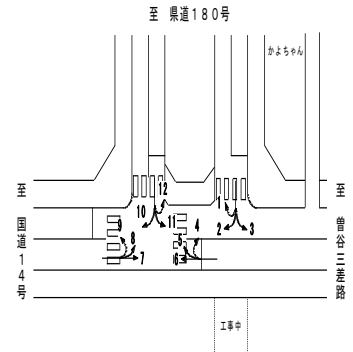
調査年月日：平成29年6月25日(日)

調査時間：3:00～翌3:00

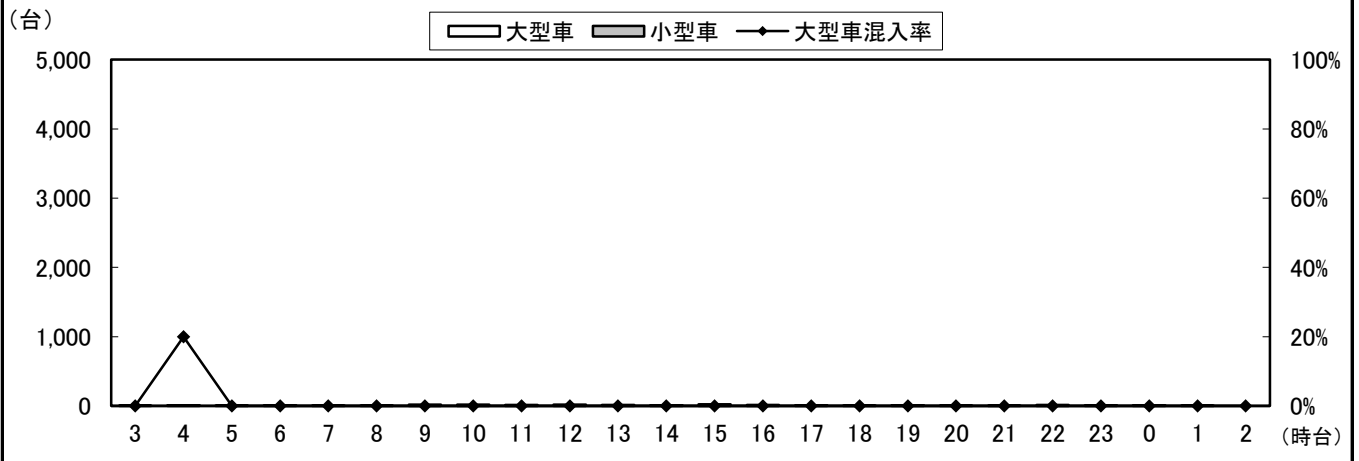
天候：晴れ

調査地点名：No. 47 国分6丁目(仮)

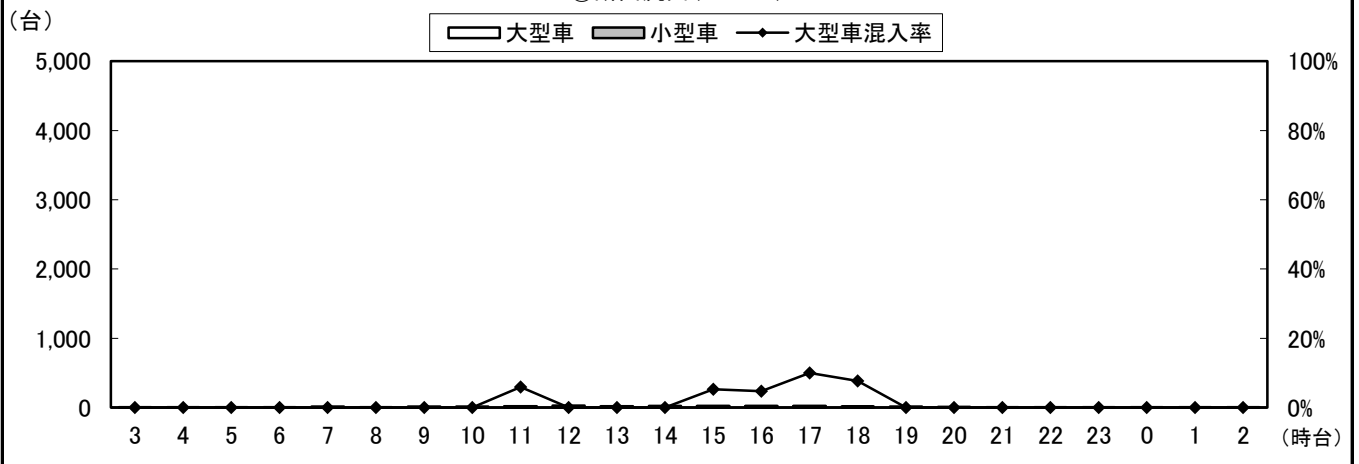
調査方向案内図



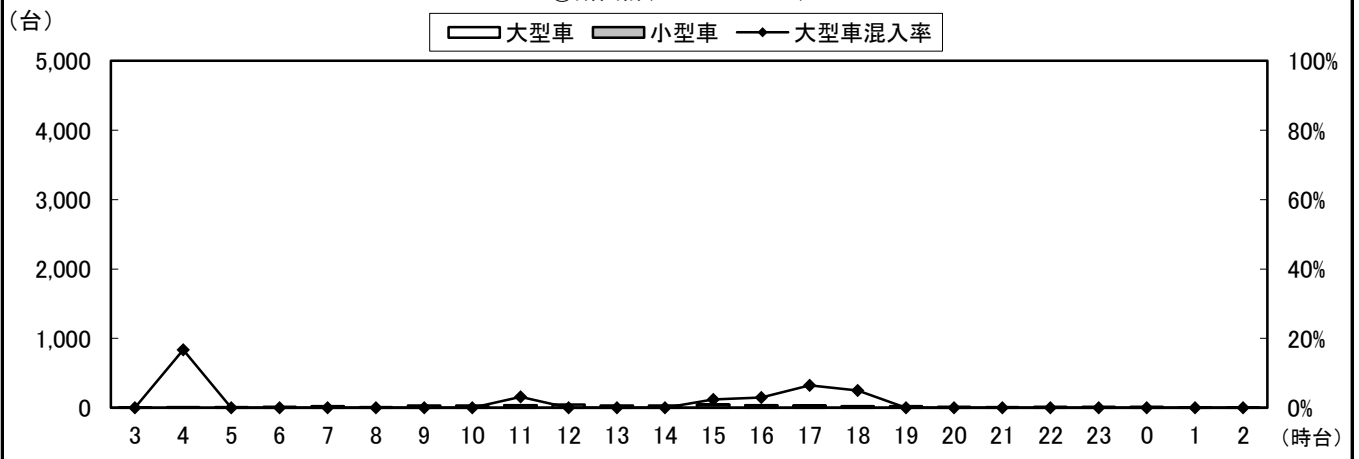
①断面流入(1+2+3)



①断面流出(4+8+12)



①断面計(1+2+3+4+8+12)



自動車類交通量変動図

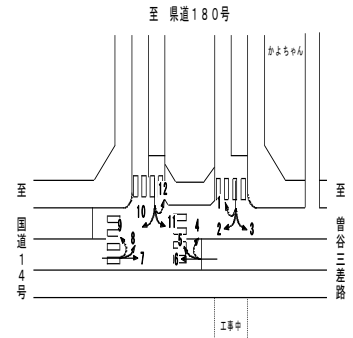
調査年月日：平成29年6月25日(日)

調査時間：3:00～翌3:00

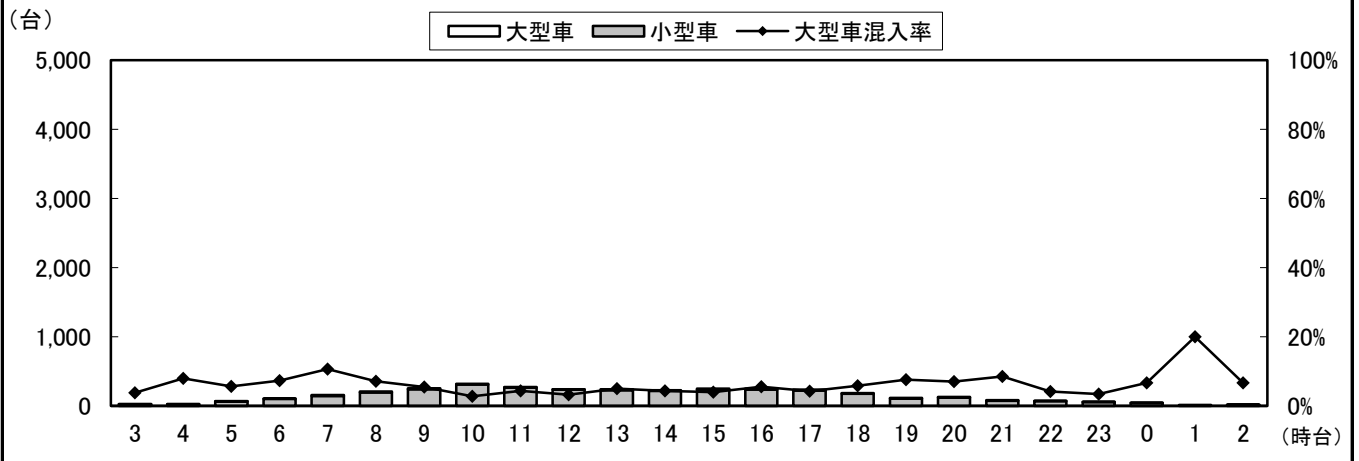
天候：晴れ

調査地点名：No. 47 国分6丁目(仮)


調査方向案内図



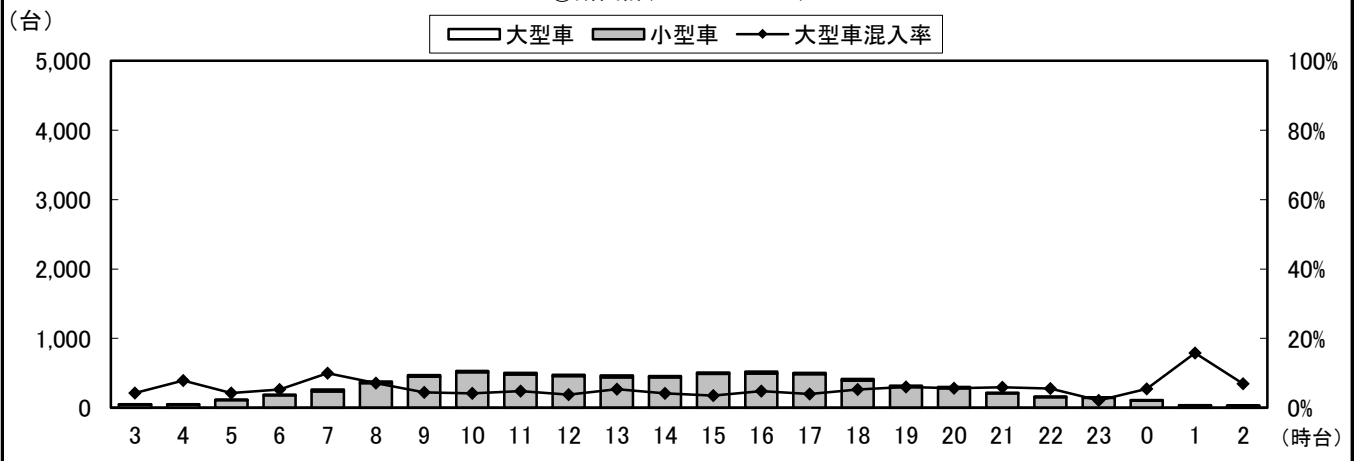
②断面流入(4+5+6)



②断面流出(3+7+11)



②断面計(4+5+6+3+7+11)



自動車類交通量変動図

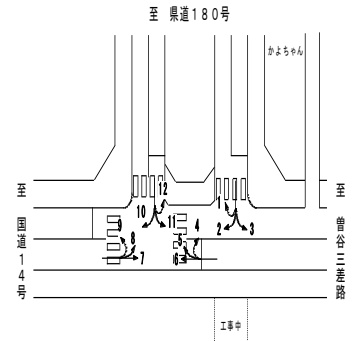
調査年月日：平成29年6月25日(日)

調査時間：3:00～翌3:00

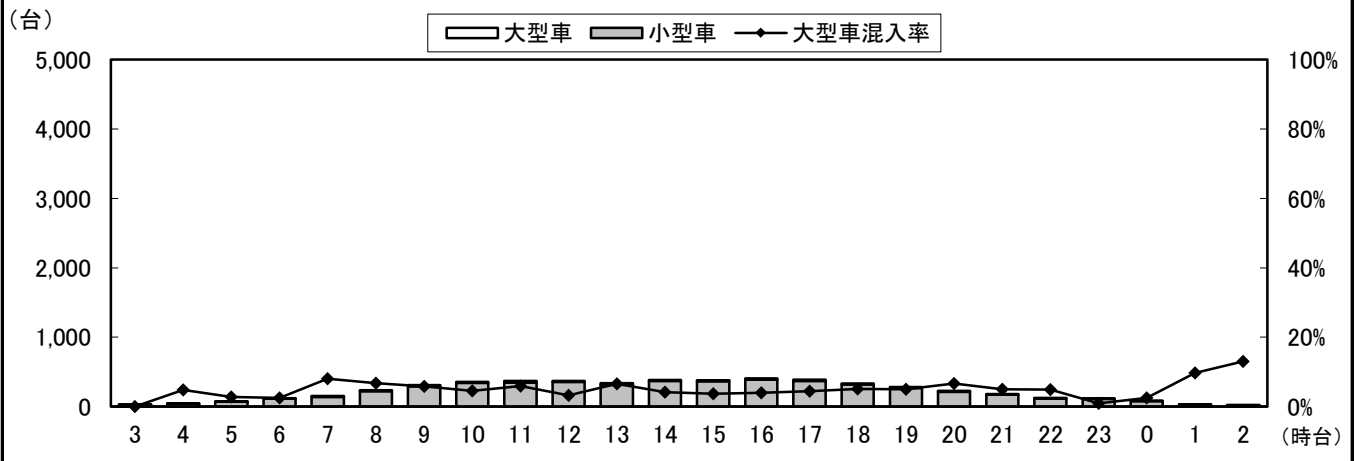
天候：晴れ

調査地点名：No. 47 国分6丁目(仮)

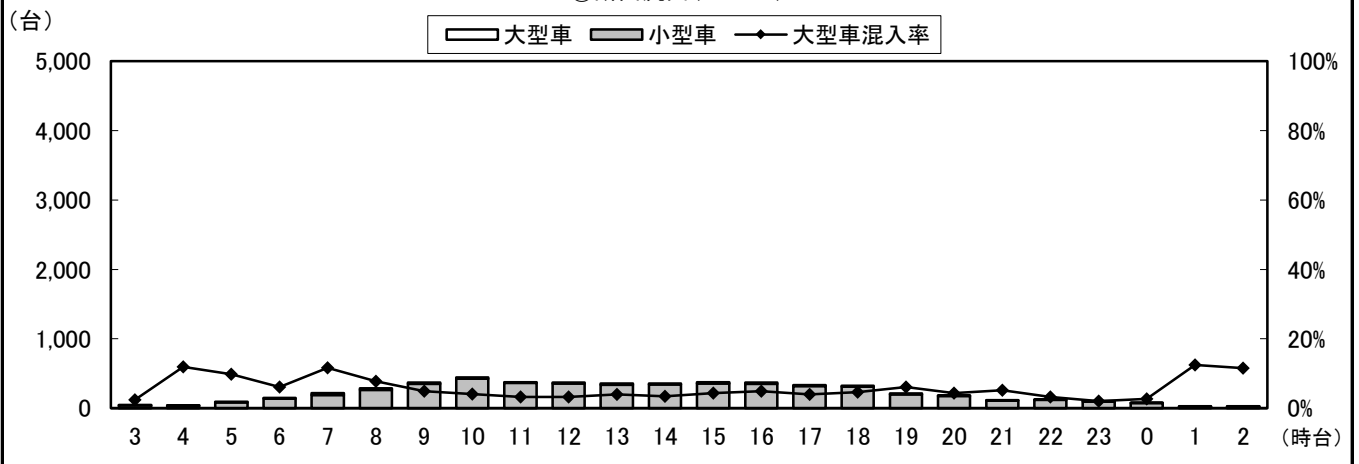
調査方向案内図



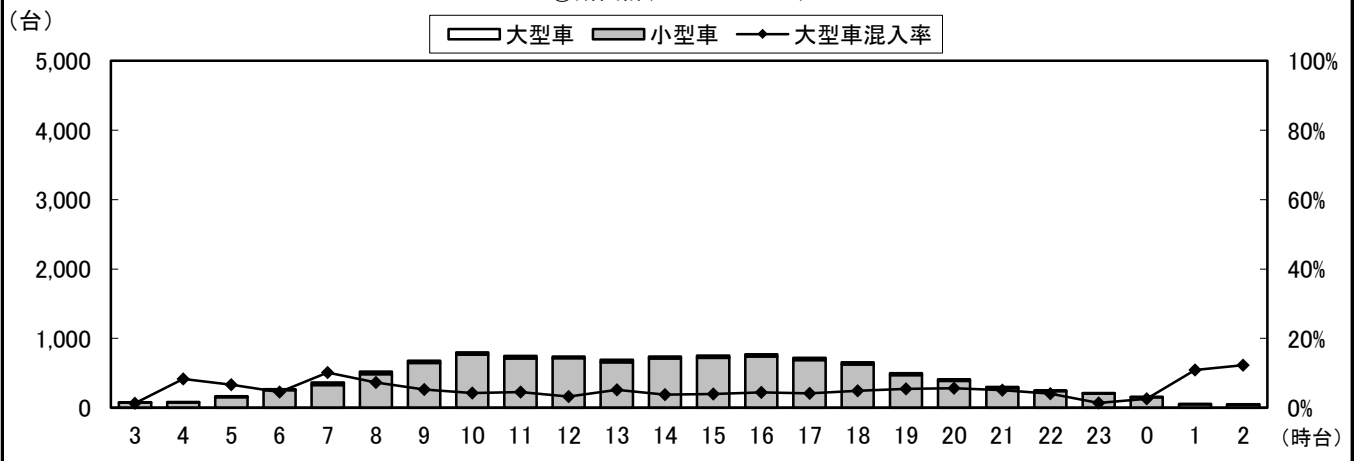
③断面流入(7+8+9)



③断面流出(2+6+10)



③断面計(7+8+9+2+6+10)



自動車類交通量変動図

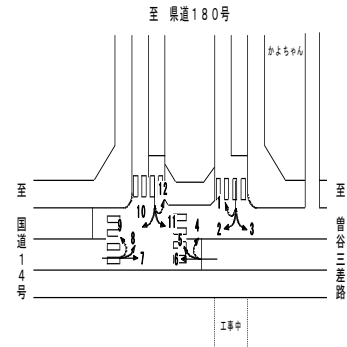
調査年月日：平成29年6月25日(日)

調査時間：3:00～翌3:00


天候：晴れ

調査地点名：No. 47 国分6丁目(仮)

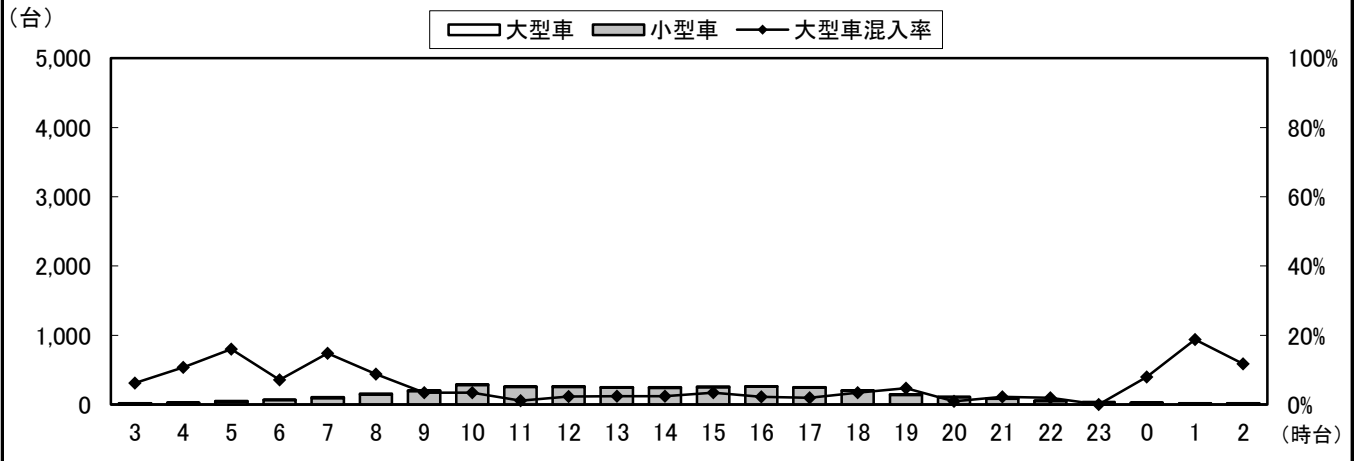
調査方向案内図



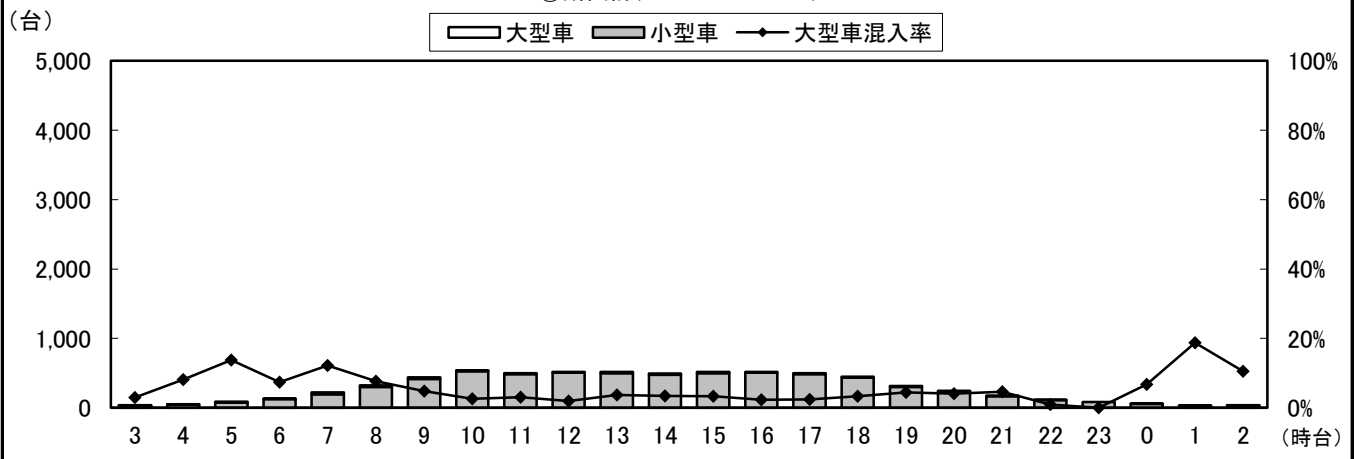
④断面流入(10+11+12)



④断面流出(1+5+9)



④断面計(10+11+12+1+5+9)



自動車類交通量変動図

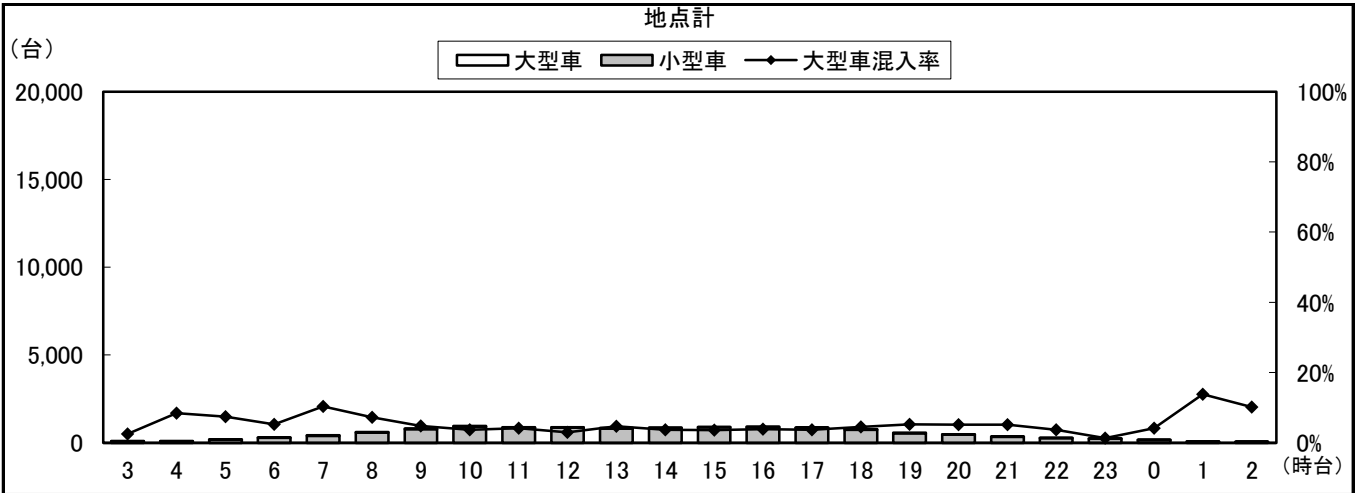
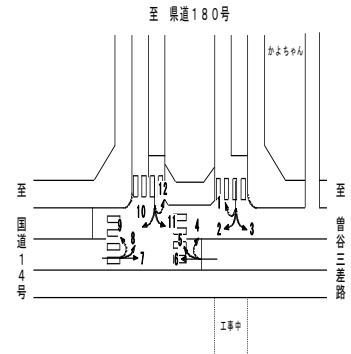
調査年月日：平成29年6月25日(日)

調査時間：3:00～翌3:00

天候：晴れ

調査地点名：No. 47 国分6丁目(仮)

調査方向案内図



自動車類交通量集計表

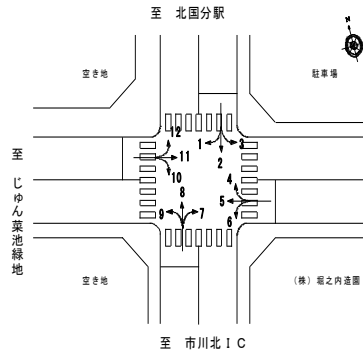
調査年月日：平成29年6月25日(日)

調査時間：3:00～翌3:00

天候：晴れ

調査地点名：No. 48 堀之内一丁目(仮)

調査方向案内図



方向 分類 時間帯	1								2							
	小型車 [台]	バス [台]	大型貨物車 [台]	大型車計 [台]	自動車 種類合計 [台]	大型車 混入率 [%]	時間 比率 [%]	二輪車 [台]	小型車 [台]	バス [台]	大型貨物車 [台]	大型車計 [台]	自動車 種類合計 [台]	大型車 混入率 [%]	時間 比率 [%]	二輪車 [台]
03:00-04:00	5	0	1	1	6	16.7%	0.6%	0	21	0	2	2	23	8.7%	0.8%	1
04:00-05:00	7	0	0	0	7	0.0%	0.6%	0	23	0	4	4	27	14.8%	0.9%	3
05:00-06:00	16	0	3	3	19	15.8%	1.7%	2	24	1	5	6	30	20.0%	1.0%	2
06:00-07:00	21	0	6	6	27	22.2%	2.5%	0	41	0	4	4	45	8.9%	1.6%	2
07:00-08:00	31	0	7	7	38	18.4%	3.5%	0	80	4	9	13	93	14.0%	3.2%	0
08:00-09:00	58	0	5	5	63	7.9%	5.8%	1	120	3	4	7	127	5.5%	4.4%	1
09:00-10:00	68	0	3	3	71	4.2%	6.5%	0	158	5	3	8	166	4.8%	5.8%	2
10:00-11:00	85	0	0	0	85	0.0%	7.8%	1	189	3	4	7	196	3.6%	6.8%	1
11:00-12:00	61	0	7	7	68	10.3%	6.3%	0	175	2	2	4	179	2.2%	6.2%	1
12:00-13:00	75	0	12	12	87	13.8%	8.0%	0	215	2	4	6	221	2.7%	7.7%	3
13:00-14:00	84	0	2	2	86	2.3%	7.9%	1	204	2	4	6	210	2.9%	7.3%	1
14:00-15:00	70	0	6	6	76	7.9%	7.0%	2	196	4	3	7	203	3.4%	7.1%	2
15:00-16:00	96	0	5	5	101	5.0%	9.3%	2	211	4	3	7	218	3.2%	7.6%	1
16:00-17:00	77	0	3	3	80	3.8%	7.4%	0	206	4	2	6	212	2.8%	7.4%	1
17:00-18:00	68	0	2	2	70	2.9%	6.4%	1	209	3	4	7	216	3.2%	7.5%	10
18:00-19:00	49	0	2	2	51	3.9%	4.7%	1	211	4	2	6	217	2.8%	7.6%	3
19:00-20:00	48	0	2	2	50	4.0%	4.6%	1	136	1	2	3	139	2.2%	4.8%	3
20:00-21:00	41	0	0	0	41	0.0%	3.8%	0	110	3	1	4	114	3.5%	4.0%	3
21:00-22:00	24	0	0	0	24	0.0%	2.2%	0	79	0	0	0	79	0.0%	2.8%	2
22:00-23:00	15	0	1	1	16	6.3%	1.5%	1	53	0	1	1	54	1.9%	1.9%	4
23:00-00:00	12	0	0	0	12	0.0%	1.1%	0	38	0	0	0	38	0.0%	1.3%	2
00:00-01:00	6	0	0	0	6	0.0%	0.6%	0	26	0	2	2	28	7.1%	1.0%	1
01:00-02:00	3	0	0	0	3	0.0%	0.3%	0	6	0	3	3	9	33.3%	0.3%	4
02:00-03:00	1	0	0	0	1	0.0%	0.1%	2	21	0	2	2	23	8.7%	0.8%	0
昼12時間計	822	0	54	54	876	6.2%	80.5%	9	2,174	40	44	84	2,258	3.7%	78.8%	26
24時間合計	1,021	0	67	67	1,088	6.2%	100.0%	15	2,752	45	70	115	2,867	4.0%	100.0%	53

方向 分類 時間帯	3								4							
	小型車 [台]	バス [台]	大型貨物車 [台]	大型車計 [台]	自動車 種類合計 [台]	大型車 混入率 [%]	時間 比率 [%]	二輪車 [台]	小型車 [台]	バス [台]	大型貨物車 [台]	大型車計 [台]	自動車 種類合計 [台]	大型車 混入率 [%]	時間 比率 [%]	二輪車 [台]
03:00-04:00	0	0	0	0	0	0.0%	0.0%	0	0	0	0	0	0	0.0%	0.0%	0
04:00-05:00	0	0	0	0	0	0.0%	0.0%	0	0	0	0	0	0	0.0%	0.0%	0
05:00-06:00	0	0	0	0	0	0.0%	0.0%	0	2	0	0	0	2	0.0%	1.4%	0
06:00-07:00	0	0	0	0	0	0.0%	0.0%	0	1	0	0	0	1	0.0%	0.7%	0
07:00-08:00	1	0	0	0	1	0.0%	1.8%	0	4	0	0	0	4	0.0%	2.8%	0
08:00-09:00	2	0	0	0	2	0.0%	3.5%	0	4	0	0	0	4	0.0%	2.8%	0
09:00-10:00	4	0	0	0	4	0.0%	7.0%	0	20	0	0	0	20	0.0%	13.9%	1
10:00-11:00	2	0	0	0	2	0.0%	3.5%	0	14	0	0	0	14	0.0%	9.7%	0
11:00-12:00	7	0	0	0	7	0.0%	12.3%	0	14	0	0	0	14	0.0%	9.7%	0
12:00-13:00	7	0	0	0	7	0.0%	12.3%	0	12	0	0	0	12	0.0%	8.3%	0
13:00-14:00	7	0	0	0	7	0.0%	12.3%	0	16	0	0	0	16	0.0%	11.1%	0
14:00-15:00	4	0	0	0	4	0.0%	7.0%	1	12	0	0	0	12	0.0%	8.3%	0
15:00-16:00	9	0	0	0	9	0.0%	15.8%	0	11	0	0	0	11	0.0%	7.6%	1
16:00-17:00	4	0	0	0	4	0.0%	7.0%	0	10	0	0	0	10	0.0%	6.9%	0
17:00-18:00	2	0	0	0	2	0.0%	3.5%	0	8	0	0	0	8	0.0%	5.6%	0
18:00-19:00	3	0	0	0	3	0.0%	5.3%	0	3	0	0	0	3	0.0%	2.1%	1
19:00-20:00	2	0	0	0	2	0.0%	3.5%	1	4	0	0	0	4	0.0%	2.8%	0
20:00-21:00	2	0	0	0	2	0.0%	3.5%	0	3	0	0	0	3	0.0%	2.1%	0
21:00-22:00	0	0	0	0	0	0.0%	0.0%	0	2	0	0	0	2	0.0%	1.4%	0
22:00-23:00	0	0	0	0	0	0.0%	0.0%	0	1	0	0	0	1	0.0%	0.7%	0
23:00-00:00	0	0	0	0	0	0.0%	0.0%	0	1	0	1	1	2	50.0%	1.4%	0
00:00-01:00	0	0	0	0	0	0.0%	0.0%	0	1	0	0	0	1	0.0%	0.7%	0
01:00-02:00	1	0	0	0	1	0.0%	1.8%	0	0	0	0	0	0	0.0%	0.0%	0
02:00-03:00	0	0	0	0	0	0.0%	0.0%	0	0	0	0	0	0	0.0%	0.0%	0
昼12時間計	52	0	0	0	52	0.0%	91.2%	1	128	0	0	0	128	0.0%	88.9%	3
24時間合計	57	0	0	0	57	0.0%	100.0%	2	143	0	1	1	144	0.7%	100.0%	3

自動車類交通量集計表

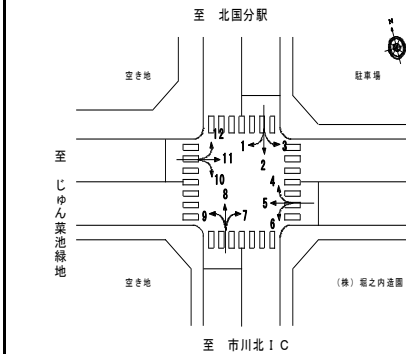
調査年月日：平成29年6月25日(日)

調査時間：3:00～翌3:00

天候：晴れ

調査地点名：No. 48 堀之内一丁目(仮)

調査方向案内図



方向 分類 時間帯	5								6							
	小型車 [台]	バス [台]	大型貨物車 [台]	大型車計 [台]	自動車類合計 [台]	大型車混入率 [%]	時間比率 [%]	二輪車 [台]	小型車 [台]	バス [台]	大型貨物車 [台]	大型車計 [台]	自動車類合計 [台]	大型車混入率 [%]	時間比率 [%]	二輪車 [台]
03:00-04:00	0	0	0	0	0	0.0%	0.0%	0	0	0	0	0	0	0.0%	0.0%	0
04:00-05:00	1	0	0	0	1	0.0%	0.5%	0	0	0	0	0	0	0.0%	0.0%	0
05:00-06:00	3	0	0	0	3	0.0%	1.5%	0	0	0	0	0	0	0.0%	0.0%	1
06:00-07:00	6	0	1	1	7	14.3%	3.6%	0	1	0	0	0	1	0.0%	5.0%	0
07:00-08:00	7	0	0	0	7	0.0%	3.6%	1	1	0	0	0	1	0.0%	5.0%	0
08:00-09:00	6	0	0	0	6	0.0%	3.0%	0	1	0	0	0	1	0.0%	5.0%	0
09:00-10:00	17	0	0	0	17	0.0%	8.6%	0	1	0	0	0	1	0.0%	5.0%	0
10:00-11:00	18	0	0	0	18	0.0%	9.1%	2	1	0	0	0	1	0.0%	5.0%	0
11:00-12:00	20	0	0	0	20	0.0%	10.2%	1	1	0	0	0	1	0.0%	5.0%	0
12:00-13:00	20	0	0	0	20	0.0%	10.2%	3	2	0	0	0	2	0.0%	10.0%	0
13:00-14:00	22	0	0	0	22	0.0%	11.2%	1	0	0	0	0	0	0.0%	0.0%	1
14:00-15:00	13	0	0	0	13	0.0%	6.6%	3	2	0	0	0	2	0.0%	10.0%	1
15:00-16:00	11	0	0	0	11	0.0%	5.6%	0	0	0	0	0	0	0.0%	0.0%	1
16:00-17:00	20	0	0	0	20	0.0%	10.2%	0	3	0	0	0	3	0.0%	15.0%	0
17:00-18:00	15	0	0	0	15	0.0%	7.6%	1	4	0	0	0	4	0.0%	20.0%	0
18:00-19:00	6	0	0	0	6	0.0%	3.0%	2	0	0	0	0	0	0.0%	0.0%	0
19:00-20:00	5	0	1	1	6	16.7%	3.0%	1	0	0	0	0	0	0.0%	0.0%	0
20:00-21:00	1	0	0	0	1	0.0%	0.5%	0	0	0	0	0	0	0.0%	0.0%	0
21:00-22:00	2	0	0	0	2	0.0%	1.0%	0	2	0	0	0	2	0.0%	10.0%	0
22:00-23:00	2	0	0	0	2	0.0%	1.0%	0	0	0	0	0	0	0.0%	0.0%	0
23:00-00:00	0	0	0	0	0	0.0%	0.0%	0	0	0	0	0	0	0.0%	0.0%	0
00:00-01:00	0	0	0	0	0	0.0%	0.0%	0	0	0	0	0	0	0.0%	0.0%	0
01:00-02:00	0	0	0	0	0	0.0%	0.0%	0	1	0	0	0	1	0.0%	5.0%	0
02:00-03:00	0	0	0	0	0	0.0%	0.0%	0	0	0	0	0	0	0.0%	0.0%	0
昼12時間計	175	0	0	0	175	0.0%	88.8%	14	16	0	0	0	16	0.0%	80.0%	3
24時間合計	195	0	2	2	197	1.0%	100.0%	15	20	0	0	0	20	0.0%	100.0%	4

方向 分類 時間帯	7								8							
	小型車 [台]	バス [台]	大型貨物車 [台]	大型車計 [台]	自動車類合計 [台]	大型車混入率 [%]	時間比率 [%]	二輪車 [台]	小型車 [台]	バス [台]	大型貨物車 [台]	大型車計 [台]	自動車類合計 [台]	大型車混入率 [%]	時間比率 [%]	二輪車 [台]
03:00-04:00	0	0	0	0	0	0.0%	0.0%	0	11	0	2	2	13	15.4%	0.4%	0
04:00-05:00	0	0	0	0	0	0.0%	0.0%	0	20	0	1	1	21	4.8%	0.7%	2
05:00-06:00	0	0	0	0	0	0.0%	0.0%	0	31	0	2	2	33	6.1%	1.1%	0
06:00-07:00	1	0	0	0	1	0.0%	8.3%	1	64	2	3	5	69	7.2%	2.4%	0
07:00-08:00	0	0	0	0	0	0.0%	0.0%	0	76	1	4	5	81	6.2%	2.8%	3
08:00-09:00	1	0	0	0	1	0.0%	8.3%	0	122	3	3	6	128	4.7%	4.4%	1
09:00-10:00	0	0	1	1	1	100.0%	8.3%	0	185	4	11	15	200	7.5%	6.9%	5
10:00-11:00	1	0	0	0	1	0.0%	8.3%	0	264	1	5	6	270	2.2%	9.3%	1
11:00-12:00	0	0	0	0	0	0.0%	0.0%	0	238	3	8	11	249	4.4%	8.6%	6
12:00-13:00	1	0	0	0	1	0.0%	8.3%	0	239	1	1	2	241	0.8%	8.3%	5
13:00-14:00	2	0	0	0	2	0.0%	16.7%	0	205	2	7	9	214	4.2%	7.4%	3
14:00-15:00	0	0	0	0	0	0.0%	0.0%	0	202	3	3	6	208	2.9%	7.2%	4
15:00-16:00	1	0	0	0	1	0.0%	8.3%	0	194	2	5	7	201	3.5%	6.9%	6
16:00-17:00	2	0	0	0	2	0.0%	16.7%	0	208	2	4	6	214	2.8%	7.4%	10
17:00-18:00	0	0	0	0	0	0.0%	0.0%	0	211	2	3	5	216	2.3%	7.4%	6
18:00-19:00	0	0	0	0	0	0.0%	0.0%	0	165	3	6	9	174	5.2%	6.0%	5
19:00-20:00	0	0	0	0	0	0.0%	0.0%	0	103	3	4	7	110	6.4%	3.8%	4
20:00-21:00	0	0	0	0	0	0.0%	0.0%	0	90	1	1	2	92	2.2%	3.2%	2
21:00-22:00	0	0	0	0	0	0.0%	0.0%	0	68	1	0	1	69	1.4%	2.4%	3
22:00-23:00	0	0	0	0	0	0.0%	0.0%	0	23	0	0	0	23	0.0%	0.8%	4
23:00-00:00	1	0	0	0	1	0.0%	8.3%	0	28	0	0	0	28	0.0%	1.0%	3
00:00-01:00	0	0	0	0	0	0.0%	0.0%	0	21	0	1	1	22	4.5%	0.8%	5
01:00-02:00	0	0	0	0	0	0.0%	0.0%	0	13	0	0	0	13	0.0%	0.4%	0
02:00-03:00	1	0	0	0	1	0.0%	8.3%	0	9	0	3	3	12	25.0%	0.4%	1
昼12時間計	8	0	1	1	9	11.1%	75.0%	0	2,309	27	60	87	2,396	3.6%	82.6%	55
24時間合計	11	0	1	1	12	8.3%	100.0%	1	2,790	34	77	111	2,901	3.8%	100.0%	79

自動車類交通量集計表

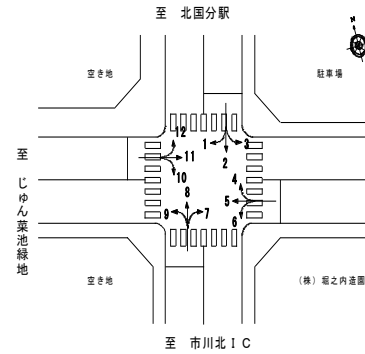
調査年月日：平成29年6月25日(日)

調査時間：3:00～翌3:00

天候：晴れ

調査地点名：No. 48 堀之内一丁目(仮)

調査方向案内図



方向 分類 時間帯	9								10							
	小型車 [台]	バス [台]	大型貨物車 [台]	大型車計 [台]	自動車 類合計 [台]	大型車 混入率 [%]	時間 比率 [%]	二輪車 [台]	小型車 [台]	バス [台]	大型貨物車 [台]	大型車計 [台]	自動車 類合計 [台]	大型車 混入率 [%]	時間 比率 [%]	二輪車 [台]
03:00-04:00	1	0	0	0	1	0.0%	0.2%	0	1	0	0	0	1	0.0%	0.2%	0
04:00-05:00	2	0	0	0	2	0.0%	0.4%	0	1	0	0	0	1	0.0%	0.2%	2
05:00-06:00	2	0	0	0	2	0.0%	0.4%	0	2	0	0	0	2	0.0%	0.4%	1
06:00-07:00	6	2	0	2	8	25.0%	1.7%	0	4	1	0	1	5	20.0%	1.1%	0
07:00-08:00	9	3	0	3	12	25.0%	2.6%	0	4	2	1	3	7	42.9%	1.5%	0
08:00-09:00	16	4	2	6	22	27.3%	4.7%	0	13	2	1	3	16	18.8%	3.5%	0
09:00-10:00	21	2	3	5	26	19.2%	5.5%	1	33	1	1	2	35	5.7%	7.6%	0
10:00-11:00	33	3	0	3	36	8.3%	7.7%	3	36	3	0	3	39	7.7%	8.5%	1
11:00-12:00	27	2	1	3	30	10.0%	6.4%	0	26	2	0	2	28	7.1%	6.1%	2
12:00-13:00	42	2	0	2	44	4.5%	9.4%	1	29	2	2	4	33	12.1%	7.2%	0
13:00-14:00	40	3	1	4	44	9.1%	9.4%	1	32	1	1	2	34	5.9%	7.4%	1
14:00-15:00	31	3	0	3	34	8.8%	7.2%	1	38	1	0	1	39	2.6%	8.5%	2
15:00-16:00	36	2	0	2	38	5.3%	8.1%	2	38	2	1	3	41	7.3%	8.9%	0
16:00-17:00	45	3	0	3	48	6.3%	10.2%	0	48	1	1	2	50	4.0%	10.8%	2
17:00-18:00	40	2	1	3	43	7.0%	9.2%	3	39	1	1	2	41	4.9%	8.9%	0
18:00-19:00	24	3	0	3	27	11.1%	5.8%	0	30	1	1	2	32	6.3%	6.9%	1
19:00-20:00	10	2	0	2	12	16.7%	2.6%	1	21	1	0	1	22	4.5%	4.8%	1
20:00-21:00	9	2	1	3	12	25.0%	2.6%	0	10	1	0	1	11	9.1%	2.4%	0
21:00-22:00	9	1	0	1	10	10.0%	2.1%	1	11	2	1	3	14	21.4%	3.0%	0
22:00-23:00	10	0	0	0	10	0.0%	2.1%	0	3	0	0	0	3	0.0%	0.7%	0
23:00-00:00	2	0	1	1	3	33.3%	0.6%	0	1	0	0	0	1	0.0%	0.2%	0
00:00-01:00	1	0	0	0	1	0.0%	0.2%	0	2	0	0	0	2	0.0%	0.4%	0
01:00-02:00	2	0	1	1	3	33.3%	0.6%	0	3	0	0	0	3	0.0%	0.7%	0
02:00-03:00	1	0	0	0	1	0.0%	0.2%	0	1	0	0	0	1	0.0%	0.2%	0
昼12時間計	364	32	8	40	404	9.9%	86.1%	12	366	19	10	29	395	7.3%	85.7%	9
24時間合計	419	39	11	50	469	10.7%	100.0%	14	426	24	11	35	461	7.6%	100.0%	13

方向 分類 時間帯	11								12							
	小型車 [台]	バス [台]	大型貨物車 [台]	大型車計 [台]	自動車 類合計 [台]	大型車 混入率 [%]	時間 比率 [%]	二輪車 [台]	小型車 [台]	バス [台]	大型貨物車 [台]	大型車計 [台]	自動車 類合計 [台]	大型車 混入率 [%]	時間 比率 [%]	二輪車 [台]
03:00-04:00	0	0	0	0	0	0.0%	0.0%	0	1	0	0	0	1	0.0%	0.1%	0
04:00-05:00	0	0	0	0	0	0.0%	0.0%	2	6	0	0	0	6	0.0%	0.7%	0
05:00-06:00	1	0	0	0	1	0.0%	0.4%	1	10	0	1	1	11	9.1%	1.2%	0
06:00-07:00	6	0	0	0	6	0.0%	2.1%	2	17	0	2	2	19	10.5%	2.1%	0
07:00-08:00	11	0	0	0	11	0.0%	3.9%	0	27	0	5	5	32	15.6%	3.5%	0
08:00-09:00	13	0	0	0	13	0.0%	4.6%	2	52	1	1	2	54	3.7%	5.9%	0
09:00-10:00	17	0	0	0	17	0.0%	6.0%	1	74	2	4	6	80	7.5%	8.8%	1
10:00-11:00	22	0	0	0	22	0.0%	7.8%	1	67	0	3	3	70	4.3%	7.7%	1
11:00-12:00	27	0	0	0	27	0.0%	9.6%	4	86	0	4	4	90	4.4%	9.9%	0
12:00-13:00	23	0	0	0	23	0.0%	8.2%	1	50	1	0	1	51	2.0%	5.6%	2
13:00-14:00	35	0	0	0	35	0.0%	12.4%	1	82	1	2	3	85	3.5%	9.3%	1
14:00-15:00	11	0	0	0	11	0.0%	3.9%	1	52	2	3	5	57	8.8%	6.2%	1
15:00-16:00	20	0	0	0	20	0.0%	7.1%	1	59	0	1	1	60	1.7%	6.6%	1
16:00-17:00	26	0	0	0	26	0.0%	9.2%	2	55	2	3	5	60	8.3%	6.6%	0
17:00-18:00	26	0	0	0	26	0.0%	9.2%	1	58	1	6	7	65	10.8%	7.1%	3
18:00-19:00	12	0	0	0	12	0.0%	4.3%	2	45	2	5	7	52	13.5%	5.7%	3
19:00-20:00	13	0	0	0	13	0.0%	4.6%	0	33	1	3	4	37	10.8%	4.1%	0
20:00-21:00	7	0	0	0	7	0.0%	2.5%	0	25	2	1	3	28	10.7%	3.1%	0
21:00-22:00	2	0	0	0	2	0.0%	0.7%	2	15	0	0	0	15	0.0%	1.6%	0
22:00-23:00	5	0	0	0	5	0.0%	1.8%	0	18	0	0	0	18	0.0%	2.0%	2
23:00-00:00	2	0	0	0	2	0.0%	0.7%	0	9	0	0	0	9	0.0%	1.0%	0
00:00-01:00	1	0	0	0	1	0.0%	0.4%	0	2	0	1	1	3	33.3%	0.3%	0
01:00-02:00	2	0	0	0	2	0.0%	0.7%	0	6	0	2	2	8	25.0%	0.9%	0
02:00-03:00	0	0	0	0	0	0.0%	0.0%	0	2	0	0	0	2	0.0%	0.2%	0
昼12時間計	243	0	0	0	243	0.0%	86.2%	17	707	12	37	49	756	6.5%	82.8%	13
24時間合計	282	0	0	0	282	0.0%	100.0%	24	851	15	47	62	913	6.8%	100.0%	15

自動車類交通量集計表

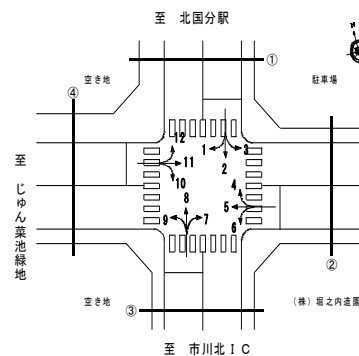
調査年月日：平成29年6月25日(日)

調査時間：3:00～翌3:00

天候：晴れ

調査地点名：No. 48 堀之内一丁目(仮)

調査方向案内図



方向 分類 時間帯	①断面流入(1+2+3)								①断面流出(4+8+12)							
	小型車 [台]	バス [台]	大型貨 物車 [台]	大型車 計 [台]	自動車 類合計 [台]	大型車 混入率 [%]	時間 比率 [%]	二輪車 [台]	小型車 [台]	バス [台]	大型貨 物車 [台]	大型車 計 [台]	自動車 類合計 [台]	大型車 混入率 [%]	時間 比率 [%]	二輪車 [台]
03:00-04:00	26	0	3	3	29	10.3%	0.7%	1	12	0	2	2	14	14.3%	0.4%	0
04:00-05:00	30	0	4	4	34	11.8%	0.8%	3	26	0	1	1	27	3.7%	0.7%	2
05:00-06:00	40	1	8	9	49	18.4%	1.2%	4	43	0	3	3	46	6.5%	1.2%	0
06:00-07:00	62	0	10	10	72	13.9%	1.8%	2	82	2	5	7	89	7.9%	2.2%	0
07:00-08:00	112	4	16	20	132	15.2%	3.3%	0	107	1	9	10	117	8.5%	3.0%	3
08:00-09:00	180	3	9	12	192	6.3%	4.8%	2	178	4	4	8	186	4.3%	4.7%	1
09:00-10:00	230	5	6	11	241	4.6%	6.0%	2	279	6	15	21	300	7.0%	7.6%	7
10:00-11:00	276	3	4	7	283	2.5%	7.1%	2	345	1	8	9	354	2.5%	8.9%	2
11:00-12:00	243	2	9	11	254	4.3%	6.3%	1	338	3	12	15	353	4.2%	8.9%	6
12:00-13:00	297	2	16	18	315	5.7%	7.9%	3	301	2	1	3	304	1.0%	7.7%	7
13:00-14:00	295	2	6	8	303	2.6%	7.6%	2	303	3	9	12	315	3.8%	8.0%	4
14:00-15:00	270	4	9	13	283	4.6%	7.1%	5	266	5	6	11	277	4.0%	7.0%	5
15:00-16:00	316	4	8	12	328	3.7%	8.2%	3	264	2	6	8	272	2.9%	6.9%	8
16:00-17:00	287	4	5	9	296	3.0%	7.4%	1	273	4	7	11	284	3.9%	7.2%	10
17:00-18:00	279	3	6	9	288	3.1%	7.2%	11	277	3	9	12	289	4.2%	7.3%	9
18:00-19:00	263	4	4	8	271	3.0%	6.8%	4	213	5	11	16	229	7.0%	5.8%	9
19:00-20:00	186	1	4	5	191	2.6%	4.8%	5	140	4	7	11	151	7.3%	3.8%	4
20:00-21:00	153	3	1	4	157	2.5%	3.9%	3	118	3	2	5	123	4.1%	3.1%	2
21:00-22:00	103	0	0	0	103	0.0%	2.6%	2	85	1	0	1	86	1.2%	2.2%	3
22:00-23:00	68	0	2	2	70	2.9%	1.7%	5	42	0	0	0	42	0.0%	1.1%	6
23:00-00:00	50	0	0	0	50	0.0%	1.2%	2	38	0	1	1	39	2.6%	1.0%	3
00:00-01:00	32	0	2	2	34	5.9%	0.8%	1	24	0	2	2	26	7.7%	0.7%	5
01:00-02:00	10	0	3	3	13	23.1%	0.3%	4	19	0	2	2	21	9.5%	0.5%	0
02:00-03:00	22	0	2	2	24	8.3%	0.6%	2	11	0	3	3	14	21.4%	0.4%	1
昼12時間計	3,048	40	98	138	3,186	4.3%	79.4%	36	3,144	39	97	136	3,280	4.1%	82.9%	71
24時間合計	3,830	45	137	182	4,012	4.5%	100.0%	70	3,784	49	125	174	3,958	4.4%	100.0%	97

方向 分類 時間帯	①断面計(1+2+3+4+8+12)							
	小型車 [台]	バス [台]	大型貨 物車 [台]	大型車 計 [台]	自動車 類合計 [台]	大型車 混入率 [%]	時間 比率 [%]	二輪車 [台]
03:00-04:00	38	0	5	5	43	11.6%	0.5%	1
04:00-05:00	56	0	5	5	61	8.2%	0.8%	5
05:00-06:00	83	1	11	12	95	12.6%	1.2%	4
06:00-07:00	144	2	15	17	161	10.6%	2.0%	2
07:00-08:00	219	5	25	30	249	12.0%	3.1%	3
08:00-09:00	358	7	13	20	378	5.3%	4.7%	3
09:00-10:00	509	11	21	32	541	5.9%	6.8%	9
10:00-11:00	621	4	12	16	637	2.5%	8.0%	4
11:00-12:00	581	5	21	26	607	4.3%	7.6%	7
12:00-13:00	598	4	17	21	619	3.4%	7.8%	10
13:00-14:00	598	5	15	20	618	3.2%	7.8%	6
14:00-15:00	536	9	15	24	560	4.3%	7.0%	10
15:00-16:00	580	6	14	20	600	3.3%	7.5%	11
16:00-17:00	560	8	12	20	580	3.4%	7.3%	11
17:00-18:00	556	6	15	21	577	3.6%	7.2%	20
18:00-19:00	476	9	15	24	500	4.8%	6.3%	13
19:00-20:00	326	5	11	16	342	4.7%	4.3%	9
20:00-21:00	271	6	3	9	280	3.2%	3.5%	5
21:00-22:00	188	1	0	1	189	0.5%	2.4%	5
22:00-23:00	110	0	2	2	112	1.8%	1.4%	11
23:00-00:00	88	0	1	1	89	1.1%	1.1%	5
00:00-01:00	56	0	4	4	60	6.7%	0.8%	6
01:00-02:00	29	0	5	5	34	14.7%	0.4%	4
02:00-03:00	33	0	5	5	38	13.2%	0.5%	3
昼12時間計	6,192	79	195	274	6,466	4.2%	81.1%	107
24時間合計	7,614	94	262	356	7,970	4.5%	100.0%	167

自動車類交通量集計表

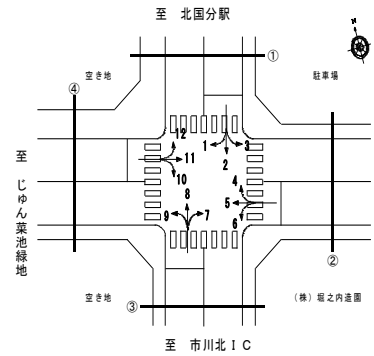
調査年月日：平成29年6月25日(日)

調査時間：3:00～翌3:00

天候：晴れ

調査地点名：No. 48 堀之内一丁目(仮)

調査方向案内図



方向 分類 時間帯	②断面流入(4+5+6)								②断面流出(3+7+11)							
	小型車 [台]	バス [台]	大型貨 物車 [台]	大型車 計 [台]	自動車 類合計 [台]	大型車 混入率 [%]	時間 比率 [%]	二輪車 [台]	小型車 [台]	バス [台]	大型貨 物車 [台]	大型車 計 [台]	自動車 類合計 [台]	大型車 混入率 [%]	時間 比率 [%]	二輪車 [台]
03:00-04:00	0	0	0	0	0	0.0%	0.0%	0	0	0	0	0	0	0.0%	0.0%	0
04:00-05:00	1	0	0	0	1	0.0%	0.3%	0	0	0	0	0	0	0.0%	0.0%	2
05:00-06:00	5	0	0	0	5	0.0%	1.4%	1	1	0	0	1	0	0.0%	0.3%	1
06:00-07:00	8	0	1	1	9	11.1%	2.5%	0	7	0	0	7	0	0.0%	2.0%	3
07:00-08:00	12	0	0	0	12	0.0%	3.3%	1	12	0	0	0	12	0.0%	3.4%	0
08:00-09:00	11	0	0	0	11	0.0%	3.0%	0	16	0	0	16	0.0%	4.6%	2	
09:00-10:00	38	0	0	0	38	0.0%	10.5%	1	21	0	1	1	22	4.5%	6.3%	1
10:00-11:00	33	0	0	0	33	0.0%	9.1%	2	25	0	0	0	25	0.0%	7.1%	1
11:00-12:00	35	0	0	0	35	0.0%	9.7%	1	34	0	0	0	34	0.0%	9.7%	4
12:00-13:00	34	0	0	0	34	0.0%	9.4%	3	31	0	0	0	31	0.0%	8.8%	1
13:00-14:00	38	0	0	0	38	0.0%	10.5%	2	44	0	0	0	44	0.0%	12.5%	1
14:00-15:00	27	0	0	0	27	0.0%	7.5%	4	15	0	0	0	15	0.0%	4.3%	2
15:00-16:00	22	0	0	0	22	0.0%	6.1%	2	30	0	0	0	30	0.0%	8.5%	1
16:00-17:00	33	0	0	0	33	0.0%	9.1%	0	32	0	0	0	32	0.0%	9.1%	2
17:00-18:00	27	0	0	0	27	0.0%	7.5%	1	28	0	0	0	28	0.0%	8.0%	1
18:00-19:00	9	0	0	0	9	0.0%	2.5%	3	15	0	0	0	15	0.0%	4.3%	2
19:00-20:00	9	0	1	1	10	10.0%	2.8%	1	15	0	0	0	15	0.0%	4.3%	1
20:00-21:00	4	0	0	0	4	0.0%	1.1%	0	9	0	0	0	9	0.0%	2.6%	0
21:00-22:00	6	0	0	0	6	0.0%	1.7%	0	2	0	0	0	2	0.0%	0.6%	2
22:00-23:00	3	0	0	0	3	0.0%	0.8%	0	5	0	0	0	5	0.0%	1.4%	0
23:00-00:00	1	0	1	1	2	50.0%	0.6%	0	3	0	0	0	3	0.0%	0.9%	0
00:00-01:00	1	0	0	0	1	0.0%	0.3%	0	1	0	0	0	1	0.0%	0.3%	0
01:00-02:00	1	0	0	0	1	0.0%	0.3%	0	3	0	0	0	3	0.0%	0.9%	0
02:00-03:00	0	0	0	0	0	0.0%	0.0%	0	1	0	0	0	1	0.0%	0.3%	0
昼12時間計	319	0	0	0	319	0.0%	88.4%	20	303	0	1	1	304	0.3%	86.6%	18
24時間合計	358	0	3	3	361	0.8%	100.0%	22	350	0	1	1	351	0.3%	100.0%	27

方向 分類 時間帯	②断面計(4+5+6+3+7+11)							
	小型車 [台]	バス [台]	大型貨 物車 [台]	大型車 計 [台]	自動車 類合計 [台]	大型車 混入率 [%]	時間 比率 [%]	二輪車 [台]
03:00-04:00	0	0	0	0	0	0.0%	0.0%	0
04:00-05:00	1	0	0	0	1	0.0%	0.1%	2
05:00-06:00	6	0	0	0	6	0.0%	0.8%	2
06:00-07:00	15	0	1	1	16	6.3%	2.2%	3
07:00-08:00	24	0	0	0	24	0.0%	3.4%	1
08:00-09:00	27	0	0	0	27	0.0%	3.8%	2
09:00-10:00	59	0	1	1	60	1.7%	8.4%	2
10:00-11:00	58	0	0	0	58	0.0%	8.1%	3
11:00-12:00	69	0	0	0	69	0.0%	9.7%	5
12:00-13:00	65	0	0	0	65	0.0%	9.1%	4
13:00-14:00	82	0	0	0	82	0.0%	11.5%	3
14:00-15:00	42	0	0	0	42	0.0%	5.9%	6
15:00-16:00	52	0	0	0	52	0.0%	7.3%	3
16:00-17:00	65	0	0	0	65	0.0%	9.1%	2
17:00-18:00	55	0	0	0	55	0.0%	7.7%	2
18:00-19:00	24	0	0	0	24	0.0%	3.4%	5
19:00-20:00	24	0	1	1	25	4.0%	3.5%	2
20:00-21:00	13	0	0	0	13	0.0%	1.8%	0
21:00-22:00	8	0	0	0	8	0.0%	1.1%	2
22:00-23:00	8	0	0	0	8	0.0%	1.1%	0
23:00-00:00	4	0	1	1	5	20.0%	0.7%	0
00:00-01:00	2	0	0	0	2	0.0%	0.3%	0
01:00-02:00	4	0	0	0	4	0.0%	0.6%	0
02:00-03:00	1	0	0	0	1	0.0%	0.1%	0
昼12時間計	622	0	1	1	623	0.2%	87.5%	38
24時間合計	708	0	4	4	712	0.6%	100.0%	49

自動車類交通量集計表

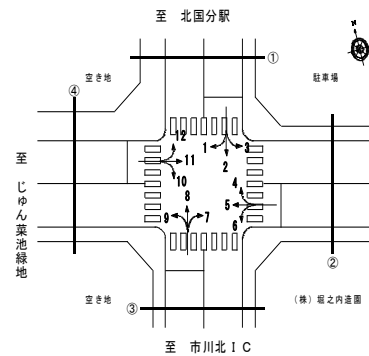
調査年月日：平成29年6月25日(日)

調査時間：3:00～翌3:00

天候：晴れ

調査地点名：No. 48 堀之内一丁目(仮)

調査方向案内図



方向 分類 時間帯	③断面流入(7+8+9)								③断面流出(2+6+10)							
	小型車 [台]	バス [台]	大型貨 物車 [台]	大型車 計 [台]	自動車 類合計 [台]	大型車 混入率 [%]	時間 比率 [%]	二輪車 [台]	小型車 [台]	バス [台]	大型貨 物車 [台]	大型車 計 [台]	自動車 類合計 [台]	大型車 混入率 [%]	時間 比率 [%]	二輪車 [台]
03:00-04:00	12	0	2	2	14	14.3%	0.4%	0	22	0	2	2	24	8.3%	0.7%	1
04:00-05:00	22	0	1	1	23	4.3%	0.7%	2	24	0	4	4	28	14.3%	0.8%	5
05:00-06:00	33	0	2	2	35	5.7%	1.0%	0	26	1	5	6	32	18.8%	1.0%	4
06:00-07:00	71	4	3	7	78	9.0%	2.3%	1	46	1	4	5	51	9.8%	1.5%	2
07:00-08:00	85	4	4	8	93	8.6%	2.7%	3	85	6	10	16	101	15.8%	3.0%	0
08:00-09:00	139	7	5	12	151	7.9%	4.5%	1	134	5	5	10	144	6.9%	4.3%	1
09:00-10:00	206	6	15	21	227	9.3%	6.7%	6	192	6	4	10	202	5.0%	6.0%	2
10:00-11:00	298	4	5	9	307	2.9%	9.1%	4	226	6	4	10	236	4.2%	7.0%	2
11:00-12:00	265	5	9	14	279	5.0%	8.2%	6	202	4	2	6	208	2.9%	6.2%	3
12:00-13:00	282	3	1	4	286	1.4%	8.5%	6	246	4	6	10	256	3.9%	7.6%	3
13:00-14:00	247	5	8	13	260	5.0%	7.7%	4	236	3	5	8	244	3.3%	7.3%	3
14:00-15:00	233	6	3	9	242	3.7%	7.2%	5	236	5	3	8	244	3.3%	7.3%	5
15:00-16:00	231	4	5	9	240	3.8%	7.1%	8	249	6	4	10	259	3.9%	7.7%	2
16:00-17:00	255	5	4	9	264	3.4%	7.8%	10	257	5	3	8	265	3.0%	7.9%	3
17:00-18:00	251	4	4	8	259	3.1%	7.7%	9	252	4	5	9	261	3.4%	7.8%	10
18:00-19:00	189	6	6	12	201	6.0%	5.9%	5	241	5	3	8	249	3.2%	7.4%	4
19:00-20:00	113	5	4	9	122	7.4%	3.6%	5	157	2	2	4	161	2.5%	4.8%	4
20:00-21:00	99	3	2	5	104	4.8%	3.1%	2	120	4	1	5	125	4.0%	3.7%	3
21:00-22:00	77	2	0	2	79	2.5%	2.3%	4	92	2	1	3	95	3.2%	2.8%	2
22:00-23:00	33	0	0	0	33	0.0%	1.0%	4	56	0	1	1	57	1.8%	1.7%	4
23:00-00:00	31	0	1	1	32	3.1%	0.9%	3	39	0	0	0	39	0.0%	1.2%	2
00:00-01:00	22	0	1	1	23	4.3%	0.7%	5	28	0	2	2	30	6.7%	0.9%	1
01:00-02:00	15	0	1	1	16	6.3%	0.5%	0	10	0	3	3	13	23.1%	0.4%	4
02:00-03:00	11	0	3	3	14	21.4%	0.4%	1	22	0	2	2	24	8.3%	0.7%	0
昼12時間計	2,681	59	69	128	2,809	4.6%	83.1%	67	2,556	59	54	113	2,669	4.2%	79.7%	38
24時間合計	3,220	73	89	162	3,382	4.8%	100.0%	94	3,198	69	81	150	3,348	4.5%	100.0%	70

方向 分類 時間帯	③断面計(7+8+9+2+6+10)							
	小型車 [台]	バス [台]	大型貨 物車 [台]	大型車 計 [台]	自動車 類合計 [台]	大型車 混入率 [%]	時間 比率 [%]	二輪車 [台]
03:00-04:00	34	0	4	4	38	10.5%	0.6%	1
04:00-05:00	46	0	5	5	51	9.8%	0.8%	7
05:00-06:00	59	1	7	8	67	11.9%	1.0%	4
06:00-07:00	117	5	7	12	129	9.3%	1.9%	3
07:00-08:00	170	10	14	24	194	12.4%	2.9%	3
08:00-09:00	273	12	10	22	295	7.5%	4.4%	2
09:00-10:00	398	12	19	31	429	7.2%	6.4%	8
10:00-11:00	524	10	9	19	543	3.5%	8.1%	6
11:00-12:00	467	9	11	20	487	4.1%	7.2%	9
12:00-13:00	528	7	7	14	542	2.6%	8.1%	9
13:00-14:00	483	8	13	21	504	4.2%	7.5%	7
14:00-15:00	469	11	6	17	486	3.5%	7.2%	10
15:00-16:00	480	10	9	19	499	3.8%	7.4%	10
16:00-17:00	512	10	7	17	529	3.2%	7.9%	13
17:00-18:00	503	8	9	17	520	3.3%	7.7%	19
18:00-19:00	430	11	9	20	450	4.4%	6.7%	9
19:00-20:00	270	7	6	13	283	4.6%	4.2%	9
20:00-21:00	219	7	3	10	229	4.4%	3.4%	5
21:00-22:00	169	4	1	5	174	2.9%	2.6%	6
22:00-23:00	89	0	1	1	90	1.1%	1.3%	8
23:00-00:00	70	0	1	1	71	1.4%	1.1%	5
00:00-01:00	50	0	3	3	53	5.7%	0.8%	6
01:00-02:00	25	0	4	4	29	13.8%	0.4%	4
02:00-03:00	33	0	5	5	38	13.2%	0.6%	1
昼12時間計	5,237	118	123	241	5,478	4.4%	81.4%	105
24時間合計	6,418	142	170	312	6,730	4.6%	100.0%	164

自動車類交通量集計表

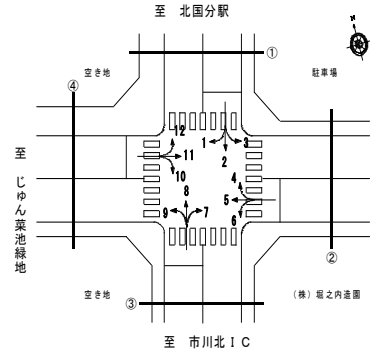
調査年月日：平成29年6月25日(日)

調査時間：3:00～翌3:00

天候：晴れ

調査地点名：No. 48 堀之内一丁目(仮)

調査方向案内図



方向 分類 時間帯	④断面流入(10+11+12)								④断面流出(1+5+9)							
	小型車 [台]	バス [台]	大型貨 物車 [台]	大型車 計 [台]	自動車 類合計 [台]	大型車 混入率 [%]	時間 比率 [%]	二輪車 [台]	小型車 [台]	バス [台]	大型貨 物車 [台]	大型車 計 [台]	自動車 類合計 [台]	大型車 混入率 [%]	時間 比率 [%]	二輪車 [台]
03:00-04:00	2	0	0	0	2	0.0%	0.1%	0	6	0	1	1	7	14.3%	0.4%	0
04:00-05:00	7	0	0	0	7	0.0%	0.4%	4	10	0	0	0	10	0.0%	0.6%	0
05:00-06:00	13	0	1	1	14	7.1%	0.8%	2	21	0	3	3	24	12.5%	1.4%	2
06:00-07:00	27	1	2	3	30	10.0%	1.8%	2	33	2	7	9	42	21.4%	2.4%	0
07:00-08:00	42	2	6	8	50	16.0%	3.0%	0	47	3	7	10	57	17.5%	3.2%	1
08:00-09:00	78	3	2	5	83	6.0%	5.0%	2	80	4	7	11	91	12.1%	5.2%	1
09:00-10:00	124	3	5	8	132	6.1%	8.0%	2	106	2	6	8	114	7.0%	6.5%	1
10:00-11:00	125	3	3	6	131	4.6%	7.9%	3	136	3	0	3	139	2.2%	7.9%	6
11:00-12:00	139	2	4	6	145	4.1%	8.8%	6	108	2	8	10	118	8.5%	6.7%	1
12:00-13:00	102	3	2	5	107	4.7%	6.5%	3	137	2	12	14	151	9.3%	8.6%	4
13:00-14:00	149	2	3	5	154	3.2%	9.3%	3	146	3	3	6	152	3.9%	8.7%	3
14:00-15:00	101	3	3	6	107	5.6%	6.5%	4	114	3	6	9	123	7.3%	7.0%	6
15:00-16:00	117	2	2	4	121	3.3%	7.3%	2	143	2	5	7	150	4.7%	8.6%	4
16:00-17:00	129	3	4	7	136	5.1%	8.2%	4	142	3	3	6	148	4.1%	8.4%	0
17:00-18:00	123	2	7	9	132	6.8%	8.0%	4	123	2	3	5	128	3.9%	7.3%	5
18:00-19:00	87	3	6	9	96	9.4%	5.8%	6	79	3	2	5	84	6.0%	4.8%	3
19:00-20:00	67	2	3	5	72	6.9%	4.3%	1	63	2	3	5	68	7.4%	3.9%	3
20:00-21:00	42	3	1	4	46	8.7%	2.8%	0	51	2	1	3	54	5.6%	3.1%	0
21:00-22:00	28	2	1	3	31	9.7%	1.9%	2	35	1	0	1	36	2.8%	2.1%	1
22:00-23:00	26	0	0	0	26	0.0%	1.6%	2	27	0	1	1	28	3.6%	1.6%	1
23:00-00:00	12	0	0	0	12	0.0%	0.7%	0	14	0	1	1	15	6.7%	0.9%	0
00:00-01:00	5	0	1	1	6	16.7%	0.4%	0	7	0	0	0	7	0.0%	0.4%	0
01:00-02:00	11	0	2	2	13	15.4%	0.8%	0	5	0	1	1	6	16.7%	0.3%	0
02:00-03:00	3	0	0	0	3	0.0%	0.2%	0	2	0	0	0	2	0.0%	0.1%	2
昼12時間計	1,316	31	47	78	1,394	5.6%	84.2%	39	1,361	32	62	94	1,455	6.5%	83.0%	35
24時間合計	1,559	39	58	97	1,656	5.9%	100.0%	52	1,635	39	80	119	1,754	6.8%	100.0%	44

方向 分類 時間帯	④断面計(10+11+12+1+5+9)							
	小型車 [台]	バス [台]	大型貨 物車 [台]	大型車 計 [台]	自動車 類合計 [台]	大型車 混入率 [%]	時間 比率 [%]	二輪車 [台]
03:00-04:00	8	0	1	1	9	11.1%	0.3%	0
04:00-05:00	17	0	0	0	17	0.0%	0.5%	4
05:00-06:00	34	0	4	4	38	10.5%	1.1%	4
06:00-07:00	60	3	9	12	72	16.7%	2.1%	2
07:00-08:00	89	5	13	18	107	16.8%	3.1%	1
08:00-09:00	158	7	9	16	174	9.2%	5.1%	3
09:00-10:00	230	5	11	16	246	6.5%	7.2%	3
10:00-11:00	261	6	3	9	270	3.3%	7.9%	9
11:00-12:00	247	4	12	16	263	6.1%	7.7%	7
12:00-13:00	239	5	14	19	258	7.4%	7.6%	7
13:00-14:00	295	5	6	11	306	3.6%	9.0%	6
14:00-15:00	215	6	9	15	230	6.5%	6.7%	10
15:00-16:00	260	4	7	11	271	4.1%	7.9%	6
16:00-17:00	271	6	7	13	284	4.6%	8.3%	4
17:00-18:00	246	4	10	14	260	5.4%	7.6%	9
18:00-19:00	166	6	8	14	180	7.8%	5.3%	9
19:00-20:00	130	4	6	10	140	7.1%	4.1%	4
20:00-21:00	93	5	2	7	100	7.0%	2.9%	0
21:00-22:00	63	3	1	4	67	6.0%	2.0%	3
22:00-23:00	53	0	1	1	54	1.9%	1.6%	3
23:00-00:00	26	0	1	1	27	3.7%	0.8%	0
00:00-01:00	12	0	1	1	13	7.7%	0.4%	0
01:00-02:00	16	0	3	3	19	15.8%	0.6%	0
02:00-03:00	5	0	0	0	5	0.0%	0.1%	2
昼12時間計	2,677	63	109	172	2,849	6.0%	83.5%	74
24時間合計	3,194	78	138	216	3,410	6.3%	100.0%	96

自動車類交通量集計表

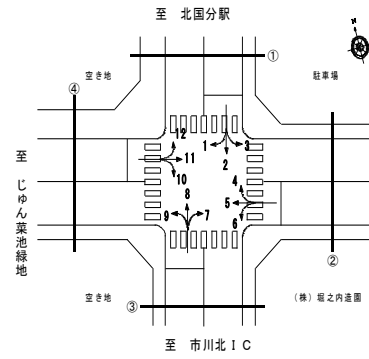
調査年月日：平成29年6月25日(日)

調査時間：3:00～翌3:00

天候：晴れ

調査地点名：No. 48 堀之内一丁目(仮)

調査方向案内図



方向 分類 時間帯	地点計							二輪車 [台]
	小型車 [台]	バス [台]	大型貨 物車 [台]	大型車 計 [台]	自動車 類合計 [台]	大型車 混入率 [%]	時間 比率 [%]	
03:00-04:00	40	0	5	5	45	11.1%	0.5%	1
04:00-05:00	60	0	5	5	65	7.7%	0.7%	9
05:00-06:00	91	1	11	12	103	11.7%	1.1%	7
06:00-07:00	168	5	16	21	189	11.1%	2.0%	5
07:00-08:00	251	10	26	36	287	12.5%	3.0%	4
08:00-09:00	408	13	16	29	437	6.6%	4.6%	5
09:00-10:00	598	14	26	40	638	6.3%	6.8%	11
10:00-11:00	732	10	12	22	754	2.9%	8.0%	11
11:00-12:00	682	9	22	31	713	4.3%	7.6%	14
12:00-13:00	715	8	19	27	742	3.6%	7.9%	15
13:00-14:00	729	9	17	26	755	3.4%	8.0%	11
14:00-15:00	631	13	15	28	659	4.2%	7.0%	18
15:00-16:00	686	10	15	25	711	3.5%	7.6%	15
16:00-17:00	704	12	13	25	729	3.4%	7.7%	15
17:00-18:00	680	9	17	26	706	3.7%	7.5%	25
18:00-19:00	548	13	16	29	577	5.0%	6.1%	18
19:00-20:00	375	8	12	20	395	5.1%	4.2%	12
20:00-21:00	298	9	4	13	311	4.2%	3.3%	5
21:00-22:00	214	4	1	5	219	2.3%	2.3%	8
22:00-23:00	130	0	2	2	132	1.5%	1.4%	11
23:00-00:00	94	0	2	2	96	2.1%	1.0%	5
00:00-01:00	60	0	4	4	64	6.3%	0.7%	6
01:00-02:00	37	0	6	6	43	14.0%	0.5%	4
02:00-03:00	36	0	5	5	41	12.2%	0.4%	3
昼12時間計	7,364	130	214	344	7,708	4.5%	81.9%	162
24時間合計	8,967	157	287	444	9,411	4.7%	100.0%	238

自動車類交通量変動図

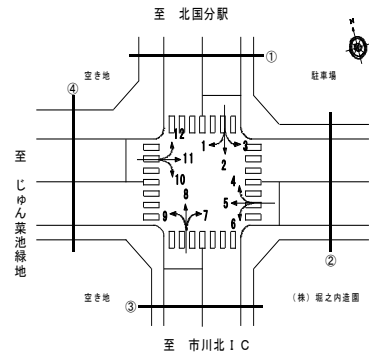
調査年月日：平成29年6月25日(日)

調査時間：3:00～翌3:00

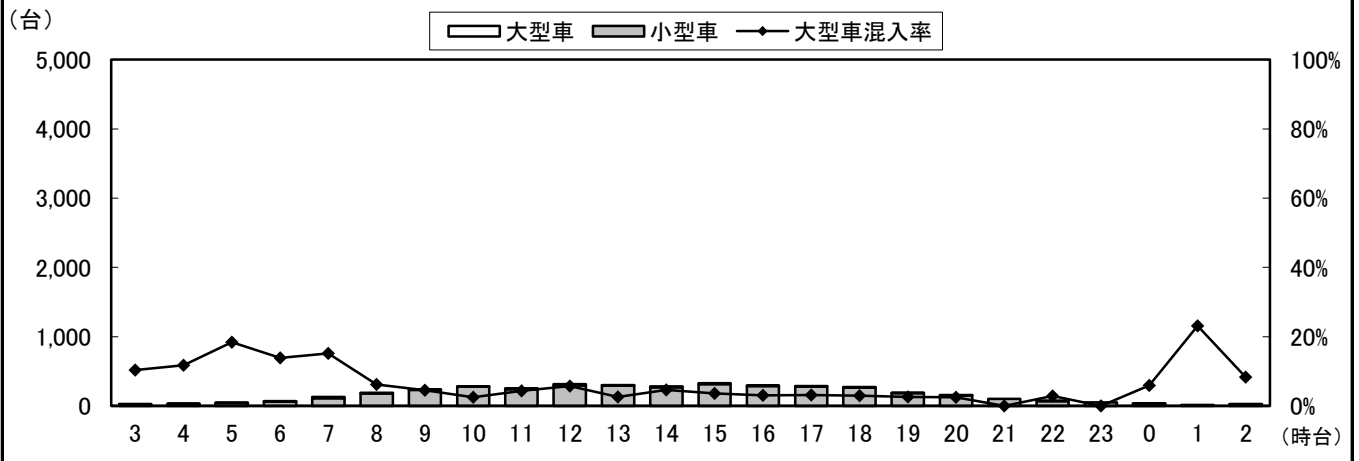
天候：晴れ

調査地点名：No. 48 堀之内一丁目(仮)

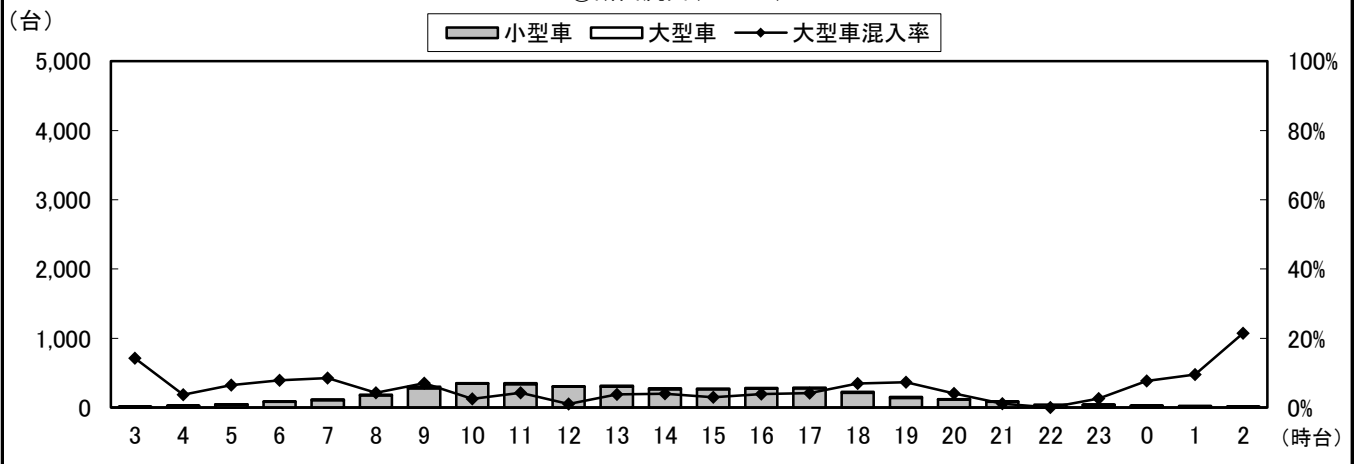
調査方向案内図



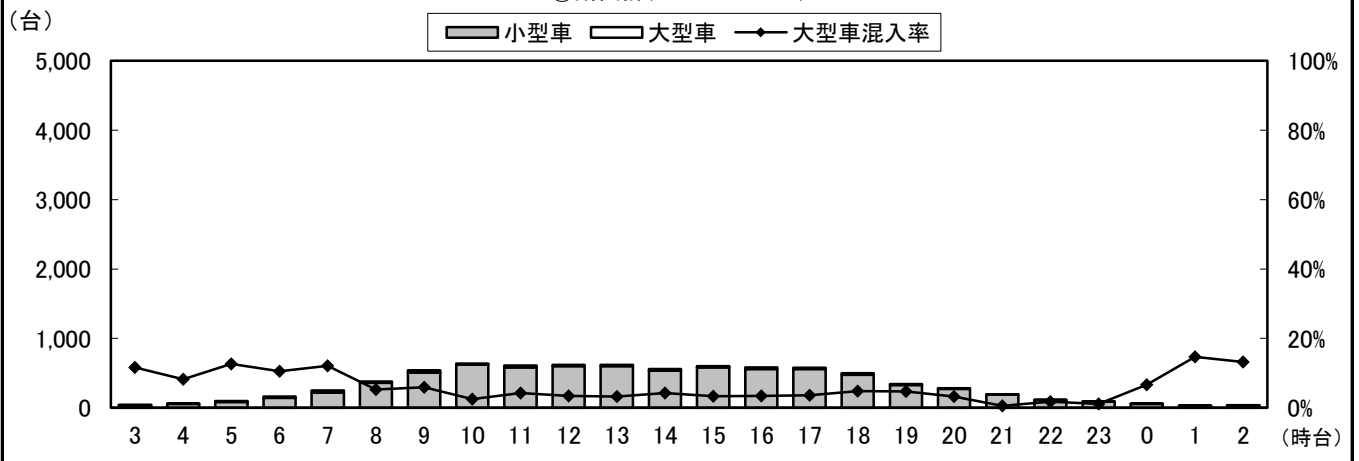
①断面流入(1+2+3)



①断面流出(4+8+12)



①断面計(1+2+3+4+8+12)



自動車類交通量変動図

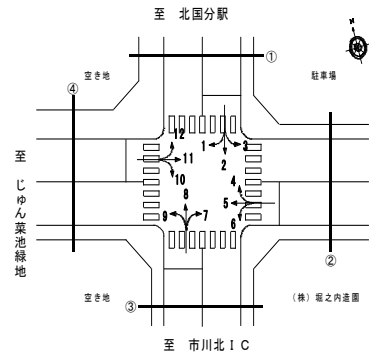
調査年月日：平成29年6月25日(日)

調査時間：3:00～翌3:00

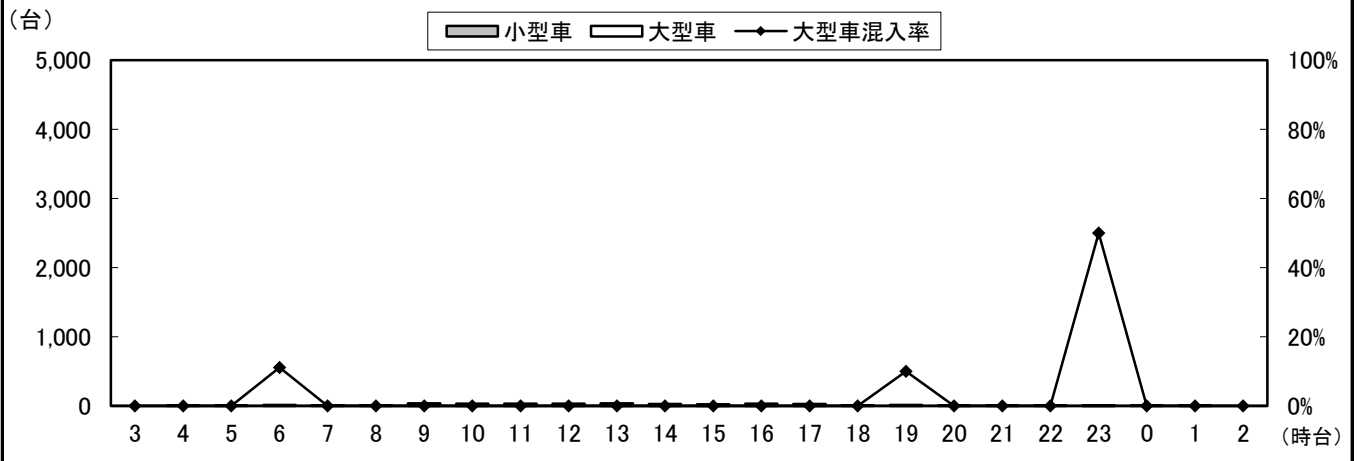
天候：晴れ

調査地点名：No. 48 堀之内一丁目(仮)

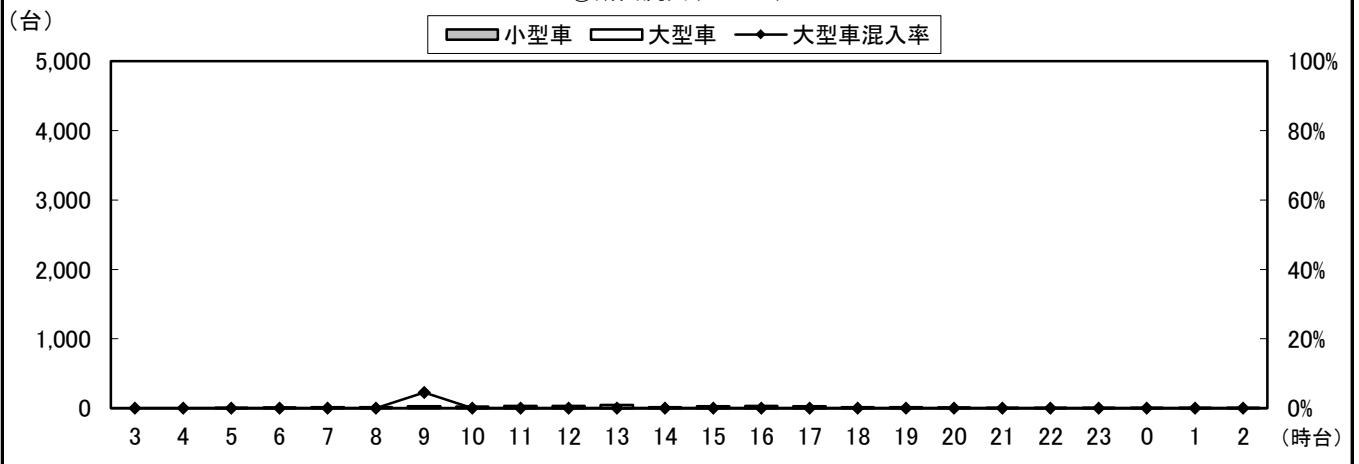
調査方向案内図



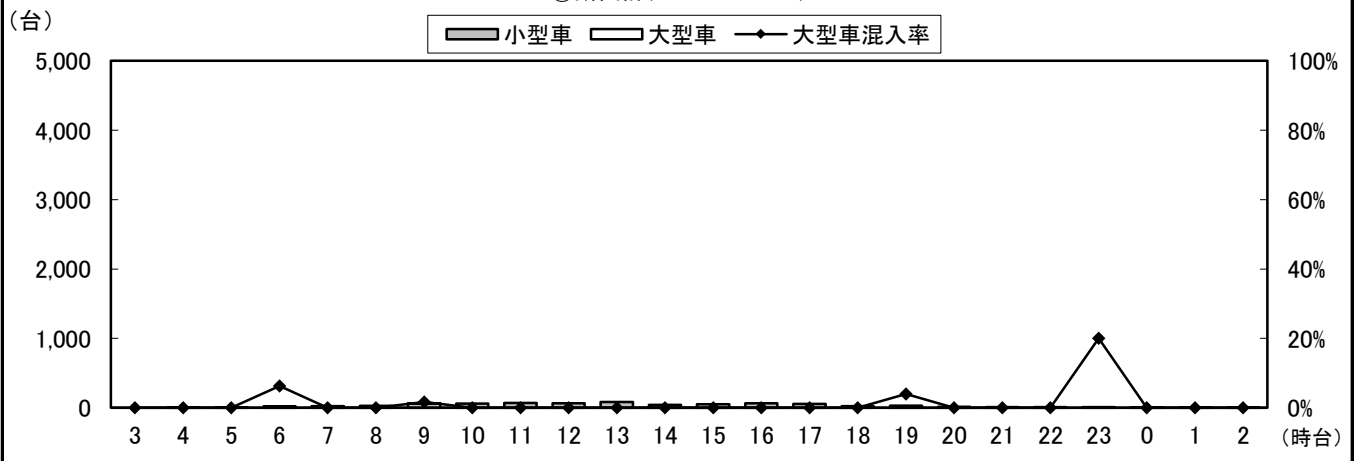
②断面流入(4+5+6)



②断面流出(3+7+11)



②断面計(4+5+6+3+7+11)



自動車類交通量変動図

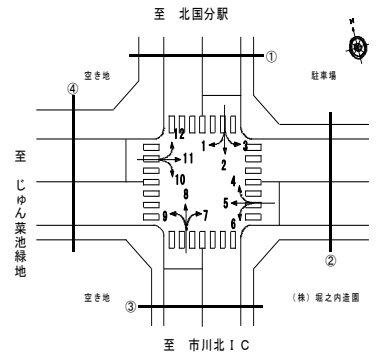
調査年月日：平成29年6月25日(日)

調査時間：3:00～翌3:00

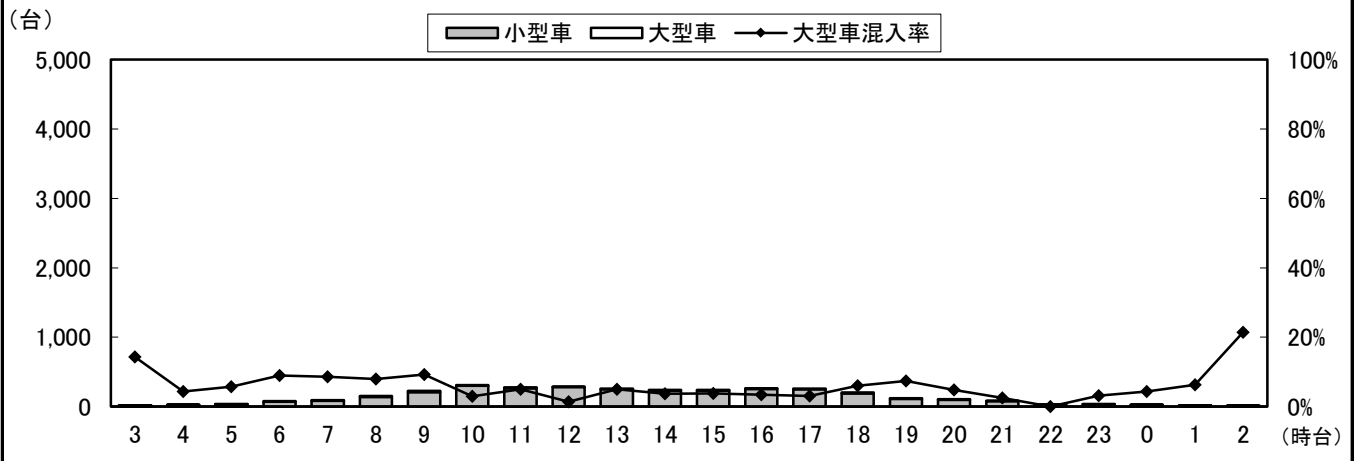
天候：晴れ

調査地点名：No. 48 堀之内一丁目(仮)

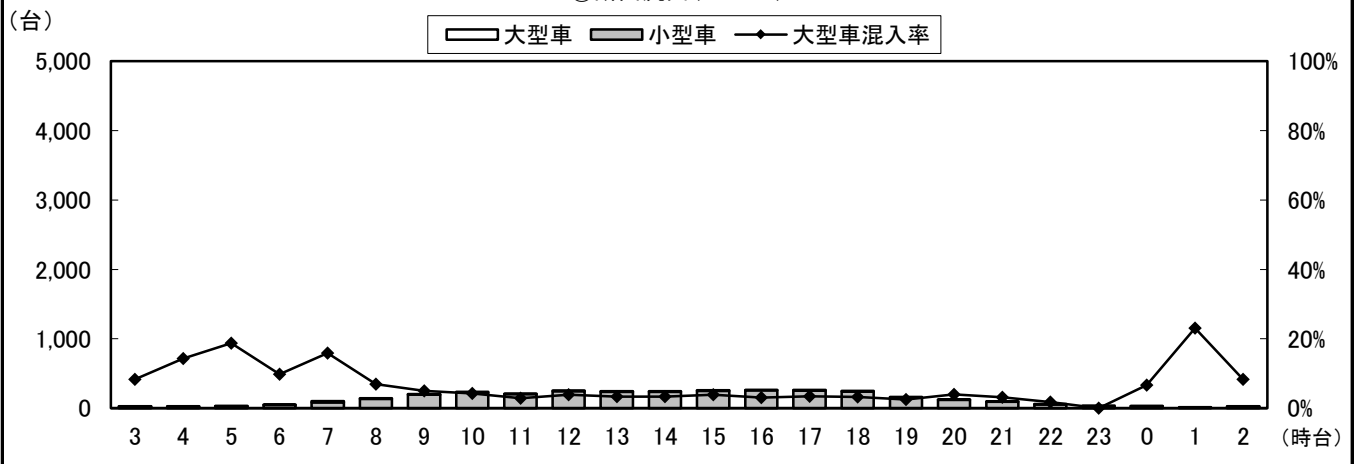
調査方向案内図



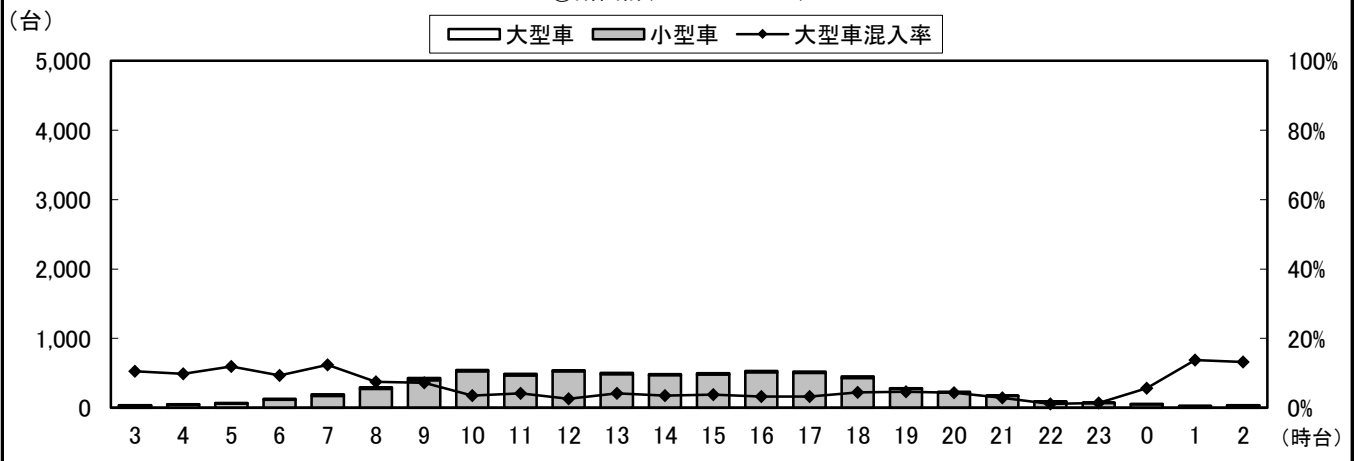
③断面流入(7+8+9)



③断面流出(2+6+10)



③断面計(7+8+9+2+6+10)



自動車類交通量変動図

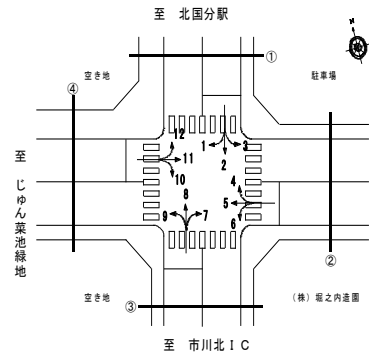
調査年月日：平成29年6月25日(日)

調査時間：3:00～翌3:00

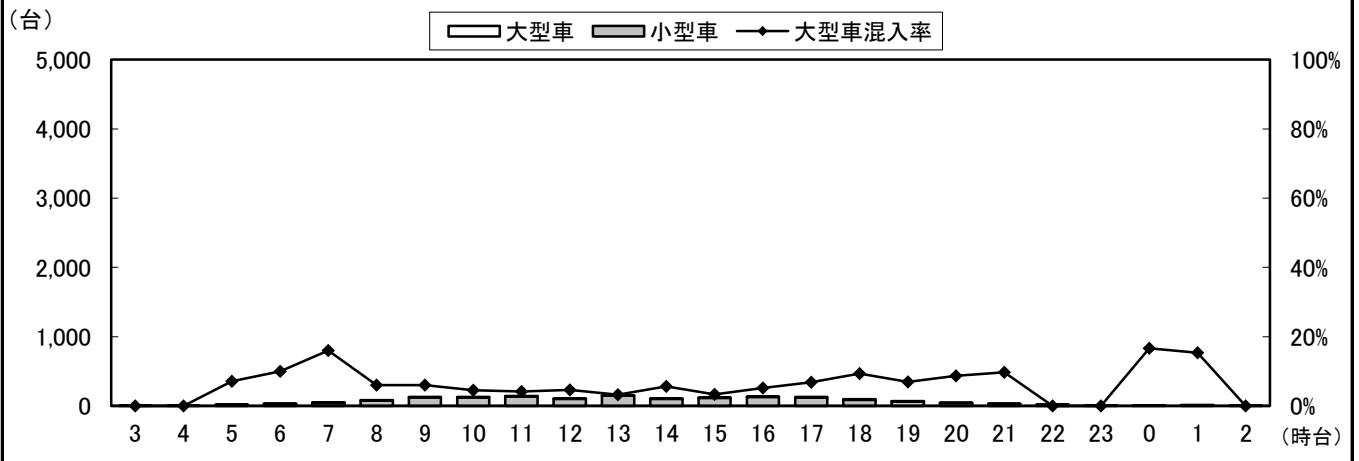
天候：晴れ

調査地点名：No. 48 堀之内一丁目(仮)

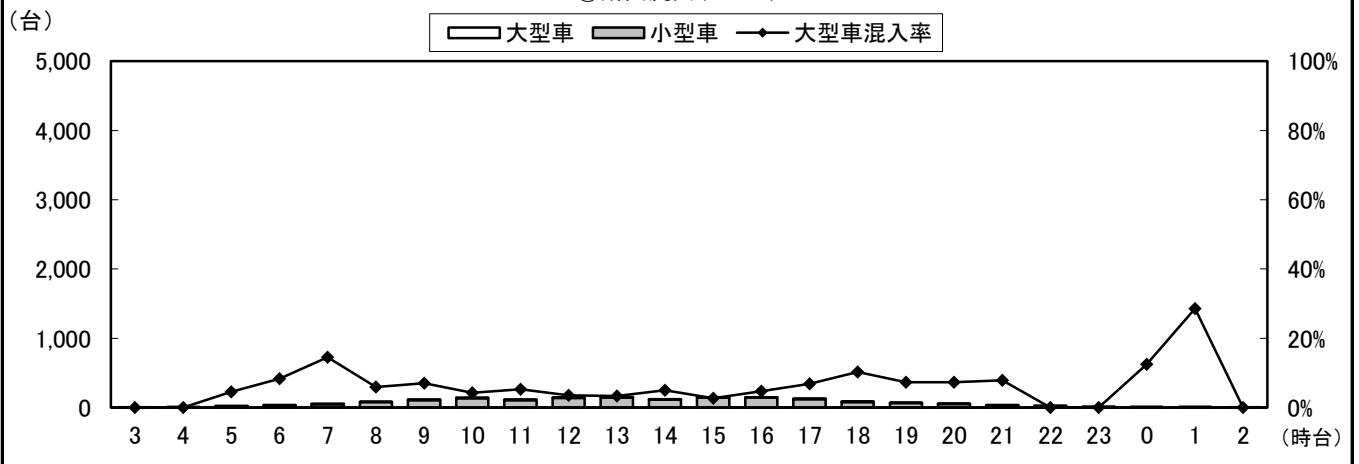
調査方向案内図



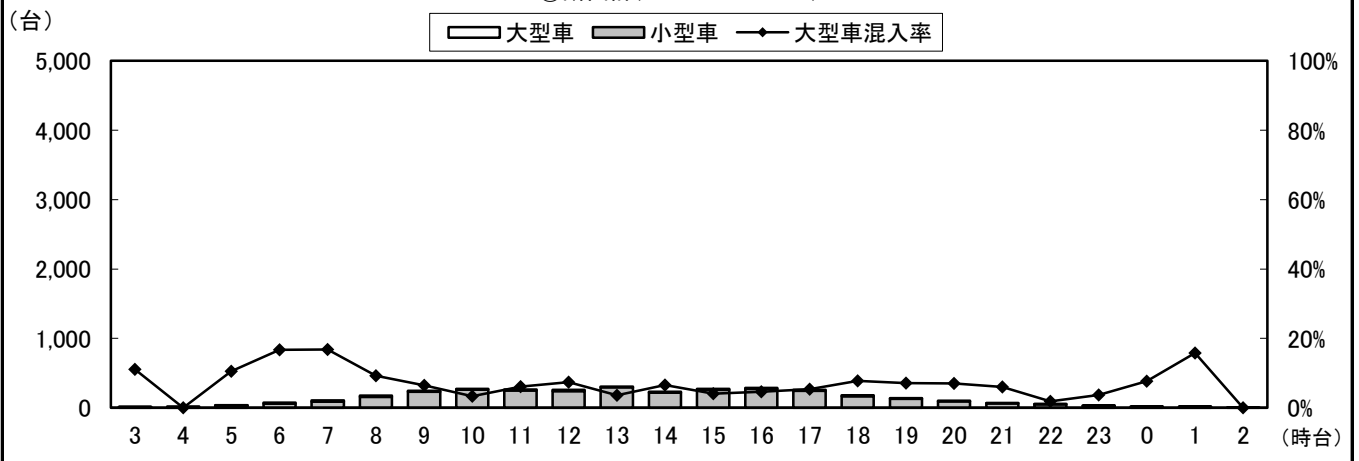
④断面流入(10+11+12)



④断面流出(1+5+9)



④断面計(10+11+12+1+5+9)



自動車類交通量変動図

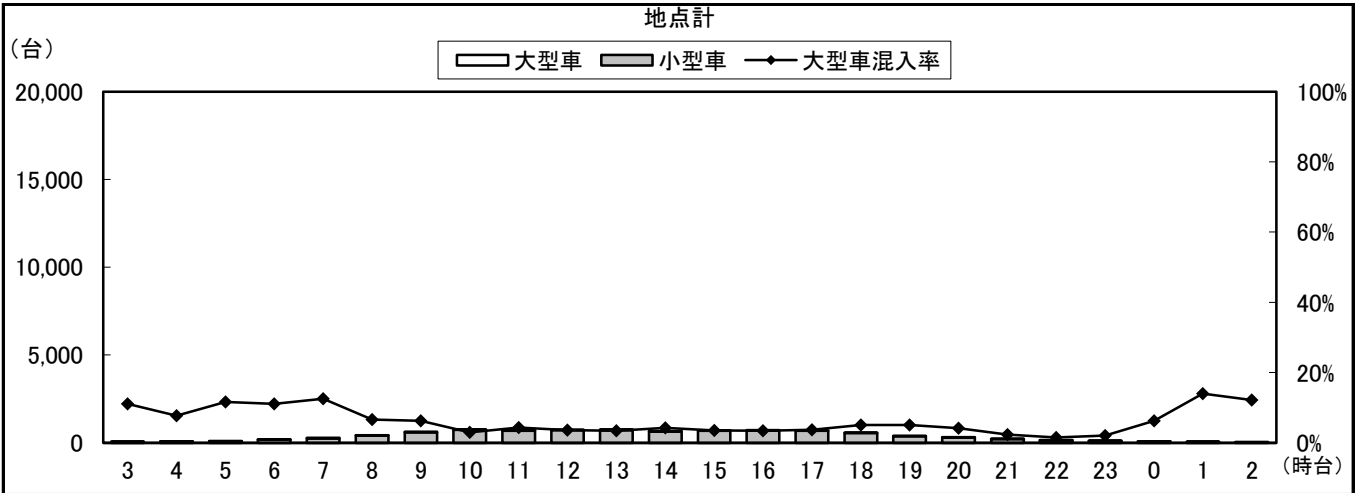
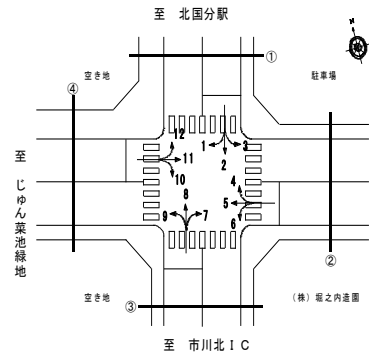
調査年月日：平成29年6月25日(日)

調査時間：3:00～翌3:00

天候：晴れ

調査地点名：No. 48 堀之内一丁目(仮)

調査方向案内図



自動車類交通量集計表

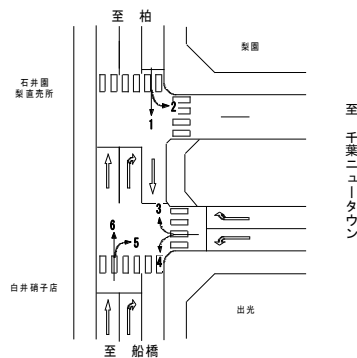
調査年月日：平成29年6月25日(日)

調査時間：3:00～翌3:00

天候：晴れ

調査地点名：No. 60 鎌ヶ谷消防署前交差点

調査方向案内図



方向 分類 時間帯	1								2							
	小型車 [台]	バス [台]	大型貨物車 [台]	大型車計 [台]	自動車類合計 [台]	大型車混入率 [%]	時間比率 [%]	二輪車 [台]	小型車 [台]	バス [台]	大型貨物車 [台]	大型車計 [台]	自動車類合計 [台]	大型車混入率 [%]	時間比率 [%]	二輪車 [台]
03:00-04:00	40	0	23	23	63	36.5%	1.1%	2	48	0	7	7	55	12.7%	1.5%	4
04:00-05:00	60	1	29	30	90	33.3%	1.5%	1	61	0	7	7	68	10.3%	1.9%	2
05:00-06:00	91	2	32	34	125	27.2%	2.1%	1	99	0	14	14	113	12.4%	3.1%	1
06:00-07:00	157	1	27	28	185	15.1%	3.1%	4	131	1	10	11	142	7.7%	4.0%	0
07:00-08:00	278	0	30	30	308	9.7%	5.2%	2	155	0	14	14	169	8.3%	4.7%	4
08:00-09:00	343	1	10	11	354	3.1%	6.0%	4	172	0	23	23	195	11.8%	5.4%	4
09:00-10:00	367	0	11	11	378	2.9%	6.4%	4	227	0	15	15	242	6.2%	6.7%	1
10:00-11:00	286	1	12	13	299	4.3%	5.1%	2	205	0	6	6	211	2.8%	5.9%	1
11:00-12:00	394	1	12	13	407	3.2%	6.9%	6	222	1	12	13	235	5.5%	6.5%	0
12:00-13:00	332	1	9	10	342	2.9%	5.8%	5	210	0	9	9	219	4.1%	6.1%	3
13:00-14:00	325	0	9	9	334	2.7%	5.7%	6	185	1	14	15	200	7.5%	5.6%	0
14:00-15:00	345	1	10	11	356	3.1%	6.0%	5	230	0	10	10	240	4.2%	6.7%	3
15:00-16:00	323	0	4	4	327	1.2%	5.6%	3	187	0	7	7	194	3.6%	5.4%	1
16:00-17:00	329	2	12	14	343	4.1%	5.8%	9	160	0	10	10	170	5.9%	4.7%	5
17:00-18:00	304	0	14	14	318	4.4%	5.4%	4	177	0	11	11	188	5.9%	5.2%	4
18:00-19:00	305	2	10	12	317	3.8%	5.4%	5	158	1	6	7	165	4.2%	4.6%	5
19:00-20:00	261	0	35	35	296	11.8%	5.0%	5	149	0	8	8	157	5.1%	4.4%	2
20:00-21:00	221	0	20	20	241	8.3%	4.1%	3	148	0	18	18	166	10.8%	4.6%	2
21:00-22:00	258	0	20	20	278	7.2%	4.7%	7	130	0	12	12	142	8.5%	4.0%	1
22:00-23:00	154	0	20	20	174	11.5%	3.0%	4	96	0	13	13	109	11.9%	3.0%	2
23:00-00:00	103	0	21	21	124	16.9%	2.1%	2	59	1	8	9	68	13.2%	1.9%	1
00:00-01:00	57	0	28	28	85	32.9%	1.4%	5	41	0	23	23	64	35.9%	1.8%	2
01:00-02:00	35	0	33	33	68	48.5%	1.2%	1	29	0	9	9	38	23.7%	1.1%	2
02:00-03:00	27	1	45	46	73	63.0%	1.2%	0	25	0	19	19	44	43.2%	1.2%	0
昼12時間計	3,931	9	143	152	4,083	3.7%	69.4%	55	2,288	3	137	140	2,428	5.8%	67.6%	31
24時間合計	5,395	14	476	490	5,885	8.3%	100.0%	90	3,304	5	285	290	3,594	8.1%	100.0%	50

方向 分類 時間帯	3								4							
	小型車 [台]	バス [台]	大型貨物車 [台]	大型車計 [台]	自動車類合計 [台]	大型車混入率 [%]	時間比率 [%]	二輪車 [台]	小型車 [台]	バス [台]	大型貨物車 [台]	大型車計 [台]	自動車類合計 [台]	大型車混入率 [%]	時間比率 [%]	二輪車 [台]
03:00-04:00	37	0	8	8	45	17.8%	0.9%	3	15	0	3	3	18	16.7%	0.4%	0
04:00-05:00	39	1	7	8	47	17.0%	0.9%	5	24	0	1	1	25	4.0%	0.6%	0
05:00-06:00	82	0	25	25	107	23.4%	2.1%	3	44	0	3	3	47	6.4%	1.2%	0
06:00-07:00	116	0	14	14	130	10.8%	2.5%	4	100	3	2	5	105	4.8%	2.6%	5
07:00-08:00	188	1	16	17	205	8.3%	4.0%	5	170	7	1	8	178	4.5%	4.4%	1
08:00-09:00	242	0	12	12	254	4.7%	4.9%	3	195	1	5	6	201	3.0%	4.9%	6
09:00-10:00	274	0	25	25	299	8.4%	5.8%	4	230	2	3	5	235	2.1%	5.8%	0
10:00-11:00	281	1	19	20	301	6.6%	5.9%	4	269	1	1	2	271	0.7%	6.7%	1
11:00-12:00	293	0	15	15	308	4.9%	6.0%	3	266	3	2	5	271	1.8%	6.7%	1
12:00-13:00	279	0	11	11	290	3.8%	5.6%	8	231	1	2	3	234	1.3%	5.8%	2
13:00-14:00	303	0	12	12	315	3.8%	6.1%	6	271	5	2	7	278	2.5%	6.8%	1
14:00-15:00	286	1	15	16	302	5.3%	5.9%	6	277	1	0	1	278	0.4%	6.8%	3
15:00-16:00	309	1	6	7	316	2.2%	6.1%	3	282	2	2	4	286	1.4%	7.0%	3
16:00-17:00	330	1	12	13	343	3.8%	6.7%	5	282	0	1	1	283	0.4%	7.0%	2
17:00-18:00	311	0	11	11	322	3.4%	6.3%	3	291	3	1	4	295	1.4%	7.3%	5
18:00-19:00	293	0	18	18	311	5.8%	6.0%	0	246	4	0	4	250	1.6%	6.2%	4
19:00-20:00	282	2	13	15	297	5.1%	5.8%	3	239	1	3	4	243	1.6%	6.0%	2
20:00-21:00	259	0	9	9	268	3.4%	5.2%	6	167	1	0	1	168	0.6%	4.1%	2
21:00-22:00	208	4	17	21	229	9.2%	4.5%	7	149	8	1	9	158	5.7%	3.9%	2
22:00-23:00	151	0	8	8	159	5.0%	3.1%	2	110	0	3	3	113	2.7%	2.8%	2
23:00-00:00	119	0	10	10	129	7.8%	2.5%	2	68	0	1	1	69	1.4%	1.7%	0
00:00-01:00	53	0	13	13	66	19.7%	1.3%	0	32	0	3	3	35	8.6%	0.9%	0
01:00-02:00	38	0	15	15	53	28.3%	1.0%	4	16	0	0	0	16	0.0%	0.4%	0
02:00-03:00	26	1	22	23	49	46.9%	1.0%	1	3	0	1	1	4	25.0%	0.1%	0
昼12時間計	3,389	5	172	177	3,566	5.0%	69.3%	50	3,010	30	20	50	3,060	1.6%	75.4%	29
24時間合計	4,799	13	333	346	5,145	6.7%	100.0%	90	3,977	43	41	84	4,061	2.1%	100.0%	42

自動車類交通量集計表

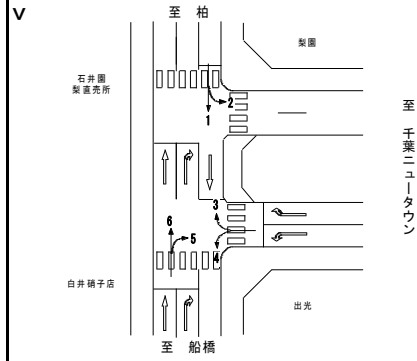
調査年月日：平成29年6月25日(日)

調査時間：3:00～翌3:00

天候：晴れ

調査地点名：No. 60 鎌ヶ谷消防署前交差点

調査方向案内図



方向 分類 時間帯	5								6							
	小型車 [台]	バス [台]	大型貨 物車 [台]	大型車 計 [台]	自動車 類合計 [台]	大型車 混入率 [%]	時間 比率 [%]	二輪車 [台]	小型車 [台]	バス [台]	大型貨 物車 [台]	大型車 計 [台]	自動車 類合計 [台]	大型車 混入率 [%]	時間 比率 [%]	二輪車 [台]
03:00-04:00	32	1	0	1	33	3.0%	0.5%	4	52	0	23	23	75	30.7%	1.3%	1
04:00-05:00	43	0	2	2	45	4.4%	0.7%	0	54	0	20	20	74	27.0%	1.3%	4
05:00-06:00	84	1	5	6	90	6.7%	1.3%	1	78	1	36	37	115	32.2%	2.0%	1
06:00-07:00	186	1	5	6	192	3.1%	2.8%	5	117	2	31	33	150	22.0%	2.5%	0
07:00-08:00	280	4	7	11	291	3.8%	4.3%	1	209	2	13	15	224	6.7%	3.8%	7
08:00-09:00	347	2	3	5	352	1.4%	5.2%	3	271	1	22	23	294	7.8%	5.0%	5
09:00-10:00	451	2	5	7	458	1.5%	6.7%	2	267	1	17	18	285	6.3%	4.8%	5
10:00-11:00	492	1	7	8	500	1.6%	7.3%	4	282	0	15	15	297	5.1%	5.0%	5
11:00-12:00	480	2	6	8	488	1.6%	7.2%	0	289	1	8	9	298	3.0%	5.1%	2
12:00-13:00	499	2	3	5	504	1.0%	7.4%	5	344	1	7	8	352	2.3%	6.0%	5
13:00-14:00	451	5	3	8	459	1.7%	6.7%	4	321	1	5	6	327	1.8%	5.6%	6
14:00-15:00	479	2	9	11	490	2.2%	7.2%	4	324	1	6	7	331	2.1%	5.6%	11
15:00-16:00	430	1	4	5	435	1.1%	6.4%	5	372	0	6	6	378	1.6%	6.4%	10
16:00-17:00	442	1	4	5	447	1.1%	6.6%	8	348	3	20	23	371	6.2%	6.3%	6
17:00-18:00	436	2	1	3	439	0.7%	6.4%	8	389	0	8	8	397	2.0%	6.7%	3
18:00-19:00	399	5	4	9	408	2.2%	6.0%	9	340	1	10	11	351	3.1%	6.0%	3
19:00-20:00	344	4	2	6	350	1.7%	5.1%	2	320	0	11	11	331	3.3%	5.6%	6
20:00-21:00	251	1	2	3	254	1.2%	3.7%	6	303	0	13	13	316	4.1%	5.4%	9
21:00-22:00	210	0	1	1	211	0.5%	3.1%	3	284	0	21	21	305	6.9%	5.2%	3
22:00-23:00	171	0	2	2	173	1.2%	2.5%	6	201	0	31	31	232	13.4%	3.9%	3
23:00-00:00	87	0	1	1	88	1.1%	1.3%	3	104	0	28	28	132	21.2%	2.2%	2
00:00-01:00	60	0	3	3	63	4.8%	0.9%	3	74	0	21	21	95	22.1%	1.6%	5
01:00-02:00	25	1	5	6	31	19.4%	0.5%	0	46	0	24	24	70	34.3%	1.2%	4
02:00-03:00	20	0	2	2	22	9.1%	0.3%	0	46	0	40	40	86	46.5%	1.5%	0
昼12時間計	5,186	29	56	85	5,271	1.6%	77.3%	53	3,756	12	137	149	3,905	3.8%	66.3%	68
24時間合計	6,699	38	86	124	6,823	1.8%	100.0%	86	5,435	15	436	451	5,886	7.7%	100.0%	106

自動車類交通量集計表

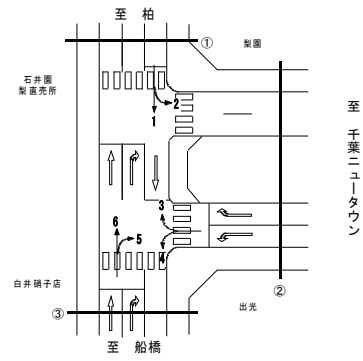
調査年月日：平成29年6月25日(日)

調査時間：3:00～翌3:00

天候：晴れ

調査地点名：No. 60 鎌ヶ谷消防署前交差点

調査方向案内図



方向 分類 時間帯	①断面流入(1+2)								①断面流出(3+6)							
	小型車 [台]	バス [台]	大型貨物車 [台]	大型車計 [台]	自動車 類合計 [台]	大型車 混入率 [%]	時間 比率 [%]	二輪車 [台]	小型車 [台]	バス [台]	大型貨物車 [台]	大型車計 [台]	自動車 類合計 [台]	大型車 混入率 [%]	時間 比率 [%]	二輪車 [台]
03:00-04:00	88	0	30	30	118	25.4%	1.2%	6	89	0	31	31	120	25.8%	1.1%	4
04:00-05:00	121	1	36	37	158	23.4%	1.7%	3	93	1	27	28	121	23.1%	1.1%	9
05:00-06:00	190	2	46	48	238	20.2%	2.5%	2	160	1	61	62	222	27.9%	2.0%	4
06:00-07:00	288	2	37	39	327	11.9%	3.4%	4	233	2	45	47	280	16.8%	2.5%	4
07:00-08:00	433	0	44	44	477	9.2%	5.0%	6	397	3	29	32	429	7.5%	3.9%	12
08:00-09:00	515	1	33	34	549	6.2%	5.8%	8	513	1	34	35	548	6.4%	5.0%	8
09:00-10:00	594	0	26	26	620	4.2%	6.5%	5	541	1	42	43	584	7.4%	5.3%	9
10:00-11:00	491	1	18	19	510	3.7%	5.4%	3	563	1	34	35	598	5.9%	5.4%	9
11:00-12:00	616	2	24	26	642	4.0%	6.8%	6	582	1	23	24	606	4.0%	5.5%	5
12:00-13:00	542	1	18	19	561	3.4%	5.9%	8	623	1	18	19	642	3.0%	5.8%	13
13:00-14:00	510	1	23	24	534	4.5%	5.6%	6	624	1	17	18	642	2.8%	5.8%	12
14:00-15:00	575	1	20	21	596	3.5%	6.3%	8	610	2	21	23	633	3.6%	5.7%	17
15:00-16:00	510	0	11	11	521	2.1%	5.5%	4	681	1	12	13	694	1.9%	6.3%	13
16:00-17:00	489	2	22	24	513	4.7%	5.4%	14	678	4	32	36	714	5.0%	6.5%	11
17:00-18:00	481	0	25	25	506	4.9%	5.3%	8	700	0	19	19	719	2.6%	6.5%	6
18:00-19:00	463	3	16	19	482	3.9%	5.1%	10	633	1	28	29	662	4.4%	6.0%	3
19:00-20:00	410	0	43	43	453	9.5%	4.8%	7	602	2	24	26	628	4.1%	5.7%	9
20:00-21:00	369	0	38	38	407	9.3%	4.3%	5	562	0	22	22	584	3.8%	5.3%	15
21:00-22:00	388	0	32	32	420	7.6%	4.4%	8	492	4	38	42	534	7.9%	4.8%	10
22:00-23:00	250	0	33	33	283	11.7%	3.0%	6	352	0	39	39	391	10.0%	3.5%	5
23:00-00:00	162	1	29	30	192	15.6%	2.0%	3	223	0	38	38	261	14.6%	2.4%	4
00:00-01:00	98	0	51	51	149	34.2%	1.6%	7	127	0	34	34	161	21.1%	1.5%	5
01:00-02:00	64	0	42	42	106	39.6%	1.1%	3	84	0	39	39	123	31.7%	1.1%	8
02:00-03:00	52	1	64	65	117	55.6%	1.2%	0	72	1	62	63	135	46.7%	1.2%	1
昼12時間計	6,219	12	280	292	6,511	4.5%	68.7%	86	7,145	17	309	326	7,471	4.4%	67.7%	118
24時間合計	8,699	19	761	780	9,479	8.2%	100.0%	140	10,234	28	769	797	11,031	7.2%	100.0%	196

方向 分類 時間帯	①断面計(1+2+3+6)							
	小型車 [台]	バス [台]	大型貨物車 [台]	大型車計 [台]	自動車 類合計 [台]	大型車 混入率 [%]	時間 比率 [%]	二輪車 [台]
03:00-04:00	177	0	61	61	238	25.6%	1.2%	10
04:00-05:00	214	2	63	65	279	23.3%	1.4%	12
05:00-06:00	350	3	107	110	460	23.9%	2.2%	6
06:00-07:00	521	4	82	86	607	14.2%	3.0%	8
07:00-08:00	830	3	73	76	906	8.4%	4.4%	18
08:00-09:00	1,028	2	67	69	1,097	6.3%	5.3%	16
09:00-10:00	1,135	1	68	69	1,204	5.7%	5.9%	14
10:00-11:00	1,054	2	52	54	1,108	4.9%	5.4%	12
11:00-12:00	1,198	3	47	50	1,248	4.0%	6.1%	11
12:00-13:00	1,165	2	36	38	1,203	3.2%	5.9%	21
13:00-14:00	1,134	2	40	42	1,176	3.6%	5.7%	18
14:00-15:00	1,185	3	41	44	1,229	3.6%	6.0%	25
15:00-16:00	1,191	1	23	24	1,215	2.0%	5.9%	17
16:00-17:00	1,167	6	54	60	1,227	4.9%	6.0%	25
17:00-18:00	1,181	0	44	44	1,225	3.6%	6.0%	14
18:00-19:00	1,096	4	44	48	1,144	4.2%	5.6%	13
19:00-20:00	1,012	2	67	69	1,081	6.4%	5.3%	16
20:00-21:00	931	0	60	60	991	6.1%	4.8%	20
21:00-22:00	880	4	70	74	954	7.8%	4.7%	18
22:00-23:00	602	0	72	72	674	10.7%	3.3%	11
23:00-00:00	385	1	67	68	453	15.0%	2.2%	7
00:00-01:00	225	0	85	85	310	27.4%	1.5%	12
01:00-02:00	148	0	81	81	229	35.4%	1.1%	11
02:00-03:00	124	2	126	128	252	50.8%	1.2%	1
昼12時間計	13,364	29	589	618	13,982	4.4%	68.2%	204
24時間合計	18,933	47	1,530	1,577	20,510	7.7%	100.0%	336

自動車類交通量集計表

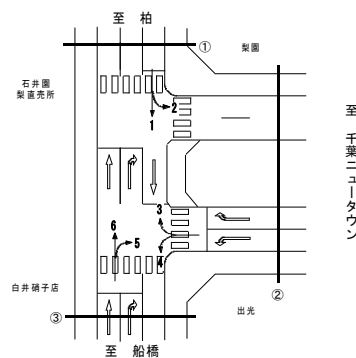
調査年月日：平成29年6月25日(日)

調査時間：3:00～翌3:00

天候：晴れ

調査地点名：No. 60 鎌ヶ谷消防署前交差点

調査方向案内図



方向 分類 時間帯	②断面流入(3+4)								②断面流出(2+5)							
	小型車 [台]	バス [台]	大型貨物車 [台]	大型車計 [台]	自動車類合計 [台]	大型車混入率 [%]	時間比率 [%]	二輪車 [台]	小型車 [台]	バス [台]	大型貨物車 [台]	大型車計 [台]	自動車類合計 [台]	大型車混入率 [%]	時間比率 [%]	二輪車 [台]
03:00-04:00	52	0	11	11	63	17.5%	0.7%	3	80	1	7	8	88	9.1%	0.8%	8
04:00-05:00	63	1	8	9	72	12.5%	0.8%	5	104	0	9	9	113	8.0%	1.1%	2
05:00-06:00	126	0	28	28	154	18.2%	1.7%	3	183	1	19	20	203	9.9%	1.9%	2
06:00-07:00	216	3	16	19	235	8.1%	2.6%	9	317	2	15	17	334	5.1%	3.2%	5
07:00-08:00	358	8	17	25	383	6.5%	4.2%	6	435	4	21	25	460	5.4%	4.4%	5
08:00-09:00	437	1	17	18	455	4.0%	4.9%	9	519	2	26	28	547	5.1%	5.3%	7
09:00-10:00	504	2	28	30	534	5.6%	5.8%	4	678	2	20	22	700	3.1%	6.7%	3
10:00-11:00	550	2	20	22	572	3.8%	6.2%	5	697	1	13	14	711	2.0%	6.8%	5
11:00-12:00	559	3	17	20	579	3.5%	6.3%	4	702	3	18	21	723	2.9%	6.9%	0
12:00-13:00	510	1	13	14	524	2.7%	5.7%	10	709	2	12	14	723	1.9%	6.9%	8
13:00-14:00	574	5	14	19	593	3.2%	6.4%	7	636	6	17	23	659	3.5%	6.3%	4
14:00-15:00	563	2	15	17	580	2.9%	6.3%	9	709	2	19	21	730	2.9%	7.0%	7
15:00-16:00	591	3	8	11	602	1.8%	6.5%	6	617	1	11	12	629	1.9%	6.0%	6
16:00-17:00	612	1	13	14	626	2.2%	6.8%	7	602	1	14	15	617	2.4%	5.9%	13
17:00-18:00	602	3	12	15	617	2.4%	6.7%	8	613	2	12	14	627	2.2%	6.0%	12
18:00-19:00	539	4	18	22	561	3.9%	6.1%	4	557	6	10	16	573	2.8%	5.5%	14
19:00-20:00	521	3	16	19	540	3.5%	5.9%	5	493	4	10	14	507	2.8%	4.9%	4
20:00-21:00	426	1	9	10	436	2.3%	4.7%	8	399	1	20	21	420	5.0%	4.0%	8
21:00-22:00	357	12	18	30	387	7.8%	4.2%	9	340	0	13	13	353	3.7%	3.4%	4
22:00-23:00	261	0	11	11	272	4.0%	3.0%	4	267	0	15	15	282	5.3%	2.7%	8
23:00-00:00	187	0	11	11	198	5.6%	2.2%	2	146	1	9	10	156	6.4%	1.5%	4
00:00-01:00	85	0	16	16	101	15.8%	1.1%	0	101	0	26	26	127	20.5%	1.2%	5
01:00-02:00	54	0	15	15	69	21.7%	0.7%	4	54	1	14	15	69	21.7%	0.7%	2
02:00-03:00	29	1	23	24	53	45.3%	0.6%	1	45	0	21	21	66	31.8%	0.6%	0
昼12時間計	6,399	35	192	227	6,626	3.4%	72.0%	79	7,474	32	193	225	7,699	2.9%	73.9%	84
24時間合計	8,776	56	374	430	9,206	4.7%	100.0%	132	10,003	43	371	414	10,417	4.0%	100.0%	136

方向 分類 時間帯	②断面計(3+4+2+5)							
	小型車 [台]	バス [台]	大型貨物車 [台]	大型車計 [台]	自動車類合計 [台]	大型車混入率 [%]	時間比率 [%]	二輪車 [台]
03:00-04:00	132	1	18	19	151	12.6%	0.8%	11
04:00-05:00	167	1	17	18	185	9.7%	0.9%	7
05:00-06:00	309	1	47	48	357	13.4%	1.8%	5
06:00-07:00	533	5	31	36	569	6.3%	2.9%	14
07:00-08:00	793	12	38	50	843	5.9%	4.3%	11
08:00-09:00	956	3	43	46	1,002	4.6%	5.1%	16
09:00-10:00	1,182	4	48	52	1,234	4.2%	6.3%	7
10:00-11:00	1,247	3	33	36	1,283	2.8%	6.5%	10
11:00-12:00	1,261	6	35	41	1,302	3.1%	6.6%	4
12:00-13:00	1,219	3	25	28	1,247	2.2%	6.4%	18
13:00-14:00	1,210	11	31	42	1,252	3.4%	6.4%	11
14:00-15:00	1,272	4	34	38	1,310	2.9%	6.7%	16
15:00-16:00	1,208	4	19	23	1,231	1.9%	6.3%	12
16:00-17:00	1,214	2	27	29	1,243	2.3%	6.3%	20
17:00-18:00	1,215	5	24	29	1,244	2.3%	6.3%	20
18:00-19:00	1,096	10	28	38	1,134	3.4%	5.8%	18
19:00-20:00	1,014	7	26	33	1,047	3.2%	5.3%	9
20:00-21:00	825	2	29	31	856	3.6%	4.4%	16
21:00-22:00	697	12	31	43	740	5.8%	3.8%	13
22:00-23:00	528	0	26	26	554	4.7%	2.8%	12
23:00-00:00	333	1	20	21	354	5.9%	1.8%	6
00:00-01:00	186	0	42	42	228	18.4%	1.2%	5
01:00-02:00	108	1	29	30	138	21.7%	0.7%	6
02:00-03:00	74	1	44	45	119	37.8%	0.6%	1
昼12時間計	13,873	67	385	452	14,325	3.2%	73.0%	163
24時間合計	18,779	99	745	844	19,623	4.3%	100.0%	268

自動車類交通量集計表

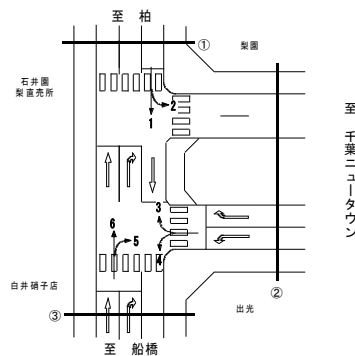
調査年月日：平成29年6月25日(日)

調査時間：3:00～翌3:00

天候：晴れ

調査地点名：No. 60 鎌ヶ谷消防署前交差点

調査方向案内図



方向 分類 時間帯	③断面流入(5+6)								③断面流出(1+4)							
	小型車 [台]	バス [台]	大型貨 物車 [台]	大型車 計 [台]	自動車 類合計 [台]	大型車 混入率 [%]	時間 比率 [%]	二輪車 [台]	小型車 [台]	バス [台]	大型貨 物車 [台]	大型車 計 [台]	自動車 類合計 [台]	大型車 混入率 [%]	時間 比率 [%]	二輪車 [台]
03:00-04:00	84	1	23	24	108	22.2%	0.8%	5	55	0	26	26	81	32.1%	0.8%	2
04:00-05:00	97	0	22	22	119	18.5%	0.9%	4	84	1	30	31	115	27.0%	1.2%	1
05:00-06:00	162	2	41	43	205	21.0%	1.6%	2	135	2	35	37	172	21.5%	1.7%	1
06:00-07:00	303	3	36	39	342	11.4%	2.7%	5	257	4	29	33	290	11.4%	2.9%	9
07:00-08:00	489	6	20	26	515	5.0%	4.1%	8	448	7	31	38	486	7.8%	4.9%	3
08:00-09:00	618	3	25	28	646	4.3%	5.1%	8	538	2	15	17	555	3.1%	5.6%	10
09:00-10:00	718	3	22	25	743	3.4%	5.8%	7	597	2	14	16	613	2.6%	6.2%	4
10:00-11:00	774	1	22	23	797	2.9%	6.3%	9	555	2	13	15	570	2.6%	5.7%	3
11:00-12:00	769	3	14	17	786	2.2%	6.2%	2	660	4	14	18	678	2.7%	6.8%	7
12:00-13:00	843	3	10	13	856	1.5%	6.7%	10	563	2	11	13	576	2.3%	5.8%	7
13:00-14:00	772	6	8	14	786	1.8%	6.2%	10	596	5	11	16	612	2.6%	6.2%	7
14:00-15:00	803	3	15	18	821	2.2%	6.5%	15	622	2	10	12	634	1.9%	6.4%	8
15:00-16:00	802	1	10	11	813	1.4%	6.4%	15	605	2	6	8	613	1.3%	6.2%	6
16:00-17:00	790	4	24	28	818	3.4%	6.4%	14	611	2	13	15	626	2.4%	6.3%	11
17:00-18:00	825	2	9	11	836	1.3%	6.6%	11	595	3	15	18	613	2.9%	6.2%	9
18:00-19:00	739	6	14	20	759	2.6%	6.0%	12	551	6	10	16	567	2.8%	5.7%	9
19:00-20:00	664	4	13	17	681	2.5%	5.4%	8	500	1	38	39	539	7.2%	5.4%	7
20:00-21:00	554	1	15	16	570	2.8%	4.5%	15	388	1	20	21	409	5.1%	4.1%	5
21:00-22:00	494	0	22	22	516	4.3%	4.1%	6	407	8	21	29	436	6.7%	4.4%	9
22:00-23:00	372	0	33	33	405	8.1%	3.2%	9	264	0	23	23	287	8.0%	2.9%	6
23:00-00:00	191	0	29	29	220	13.2%	1.7%	5	171	0	22	22	193	11.4%	1.9%	2
00:00-01:00	134	0	24	24	158	15.2%	1.2%	8	89	0	31	31	120	25.8%	1.2%	5
01:00-02:00	71	1	29	30	101	29.7%	0.8%	4	51	0	33	33	84	39.3%	0.8%	1
02:00-03:00	66	0	42	42	108	38.9%	0.8%	0	30	1	46	47	77	61.0%	0.8%	0
昼12時間計	8,942	41	193	234	9,176	2.6%	72.2%	121	6,941	39	163	202	7,143	2.8%	71.8%	84
24時間合計	12,134	53	522	575	12,709	4.5%	100.0%	192	9,372	57	517	574	9,946	5.8%	100.0%	132

方向 分類 時間帯	③断面計(5+6+1+4)							
	小型車 [台]	バス [台]	大型貨 物車 [台]	大型車 計 [台]	自動車 類合計 [台]	大型車 混入率 [%]	時間 比率 [%]	二輪車 [台]
03:00-04:00	139	1	49	50	189	26.5%	0.8%	7
04:00-05:00	181	1	52	53	234	22.6%	1.0%	5
05:00-06:00	297	4	76	80	377	21.2%	1.7%	3
06:00-07:00	560	7	65	72	632	11.4%	2.8%	14
07:00-08:00	937	13	51	64	1,001	6.4%	4.4%	11
08:00-09:00	1,156	5	40	45	1,201	3.7%	5.3%	18
09:00-10:00	1,315	5	36	41	1,356	3.0%	6.0%	11
10:00-11:00	1,329	3	35	38	1,367	2.8%	6.0%	12
11:00-12:00	1,429	7	28	35	1,464	2.4%	6.5%	9
12:00-13:00	1,406	5	21	26	1,432	1.8%	6.3%	17
13:00-14:00	1,368	11	19	30	1,398	2.1%	6.2%	17
14:00-15:00	1,425	5	25	30	1,455	2.1%	6.4%	23
15:00-16:00	1,407	3	16	19	1,426	1.3%	6.3%	21
16:00-17:00	1,401	6	37	43	1,444	3.0%	6.4%	25
17:00-18:00	1,420	5	24	29	1,449	2.0%	6.4%	20
18:00-19:00	1,290	12	24	36	1,326	2.7%	5.9%	21
19:00-20:00	1,164	5	51	56	1,220	4.6%	5.4%	15
20:00-21:00	942	2	35	37	979	3.8%	4.3%	20
21:00-22:00	901	8	43	51	952	5.4%	4.2%	15
22:00-23:00	636	0	56	56	692	8.1%	3.1%	15
23:00-00:00	362	0	51	51	413	12.3%	1.8%	7
00:00-01:00	223	0	55	55	278	19.8%	1.2%	13
01:00-02:00	122	1	62	63	185	34.1%	0.8%	5
02:00-03:00	96	1	88	89	185	48.1%	0.8%	0
昼12時間計	15,883	80	356	436	16,319	2.7%	72.0%	205
24時間合計	21,506	110	1,039	1,149	22,655	5.1%	100.0%	324

自動車類交通量集計表

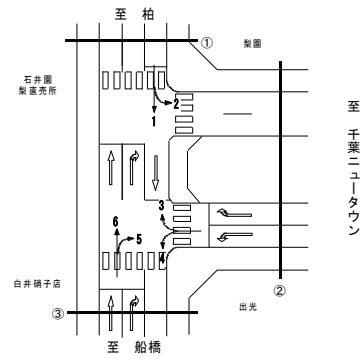
調査年月日：平成29年6月25日(日)

調査時間：3:00～翌3:00

天候：晴れ

調査地点名：No. 60 鎌ヶ谷消防署前交差点

調査方向案内図



方向 分類 時間帯	地点計							二輪車 [台]
	小型車 [台]	バス [台]	大型貨 物車 [台]	大型車 計 [台]	自動車 類合計 [台]	大型車 混入率 [%]	時間 比率 [%]	
03:00-04:00	224	1	64	65	289	22.5%	0.9%	14
04:00-05:00	281	2	66	68	349	19.5%	1.1%	12
05:00-06:00	478	4	115	119	597	19.9%	1.9%	7
06:00-07:00	807	8	89	97	904	10.7%	2.9%	18
07:00-08:00	1,280	14	81	95	1,375	6.9%	4.4%	20
08:00-09:00	1,570	5	75	80	1,650	4.8%	5.3%	25
09:00-10:00	1,816	5	76	81	1,897	4.3%	6.0%	16
10:00-11:00	1,815	4	60	64	1,879	3.4%	6.0%	17
11:00-12:00	1,944	8	55	63	2,007	3.1%	6.4%	12
12:00-13:00	1,895	5	41	46	1,941	2.4%	6.2%	28
13:00-14:00	1,856	12	45	57	1,913	3.0%	6.1%	23
14:00-15:00	1,941	6	50	56	1,997	2.8%	6.4%	32
15:00-16:00	1,903	4	29	33	1,936	1.7%	6.2%	25
16:00-17:00	1,891	7	59	66	1,957	3.4%	6.2%	35
17:00-18:00	1,908	5	46	51	1,959	2.6%	6.2%	27
18:00-19:00	1,741	13	48	61	1,802	3.4%	5.7%	26
19:00-20:00	1,595	7	72	79	1,674	4.7%	5.3%	20
20:00-21:00	1,349	2	62	64	1,413	4.5%	4.5%	28
21:00-22:00	1,239	12	72	84	1,323	6.3%	4.2%	23
22:00-23:00	883	0	77	77	960	8.0%	3.1%	19
23:00-00:00	540	1	69	70	610	11.5%	1.9%	10
00:00-01:00	317	0	91	91	408	22.3%	1.3%	15
01:00-02:00	189	1	86	87	276	31.5%	0.9%	11
02:00-03:00	147	2	129	131	278	47.1%	0.9%	1
昼12時間計	21,560	88	665	753	22,313	3.4%	71.1%	286
24時間合計	29,609	128	1,657	1,785	31,394	5.7%	100.0%	464

自動車類交通量変動図

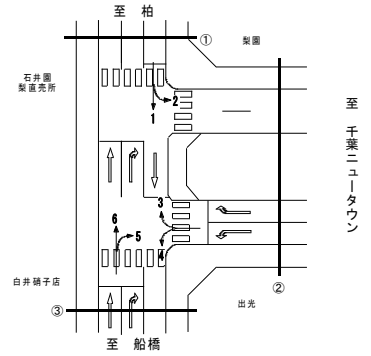
調査年月日：平成29年6月25日(日)

調査時間：3:00～翌3:00

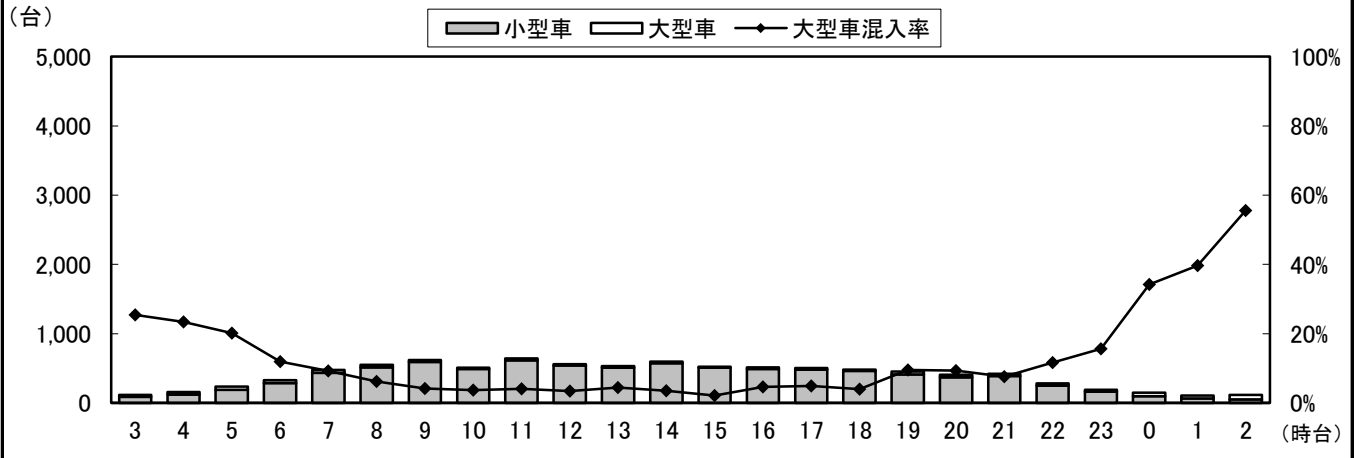
天候：晴れ

調査地点名：No. 60 鎌ヶ谷消防署前交差点

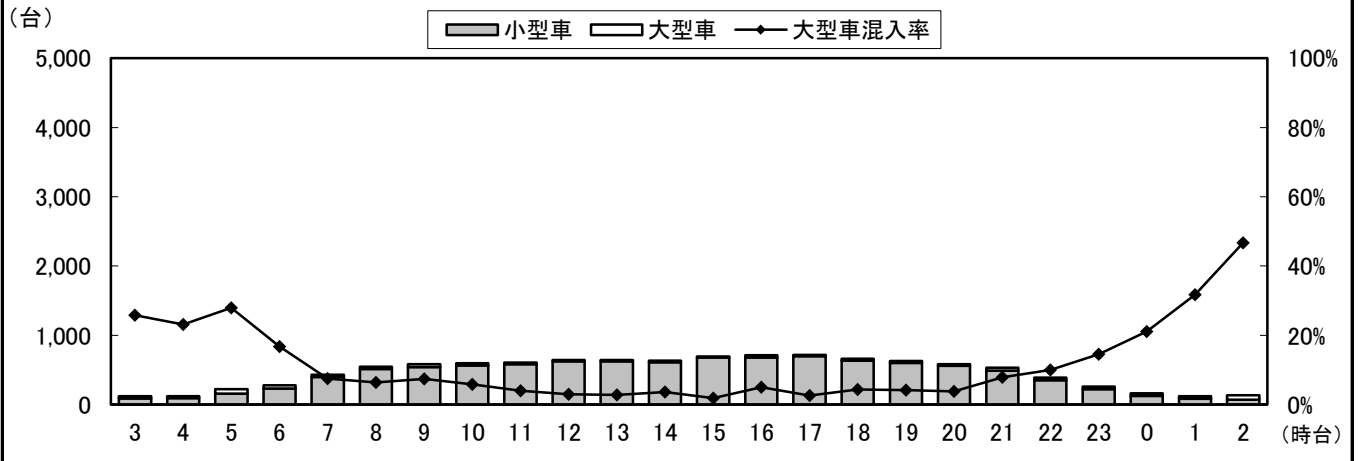
調査方向案内図



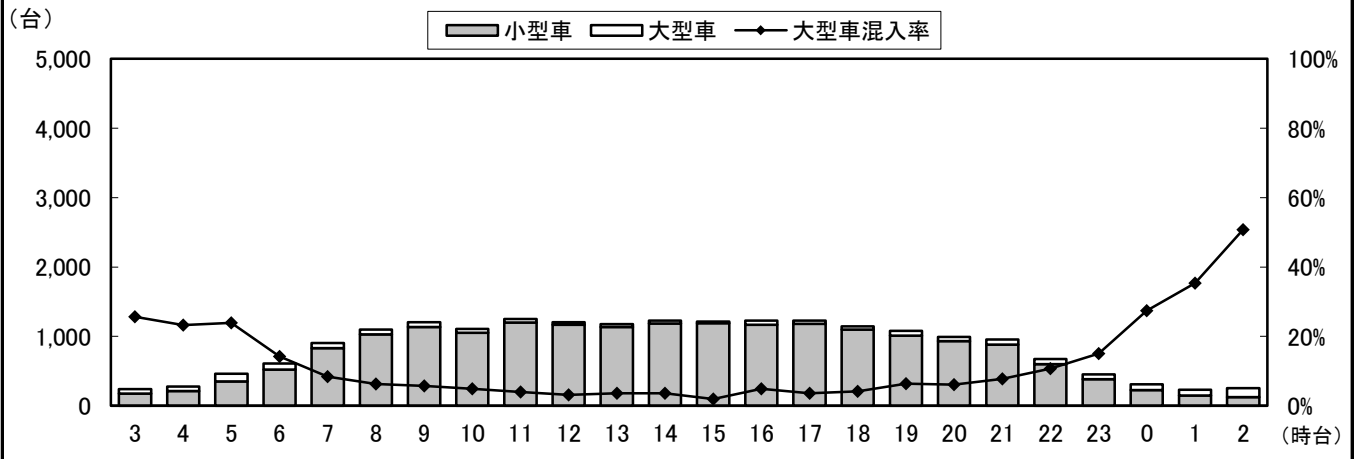
①断面流入(1+2)



①断面流出(3+6)



①断面計(1+2+3+6)



自動車類交通量変動図

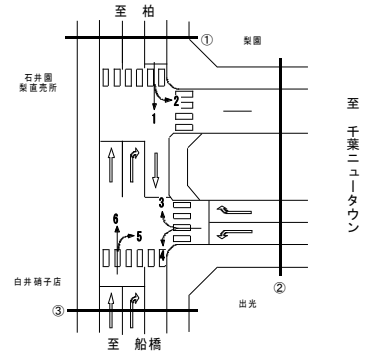
調査年月日：平成29年6月25日(日)

調査時間：3:00～翌3:00

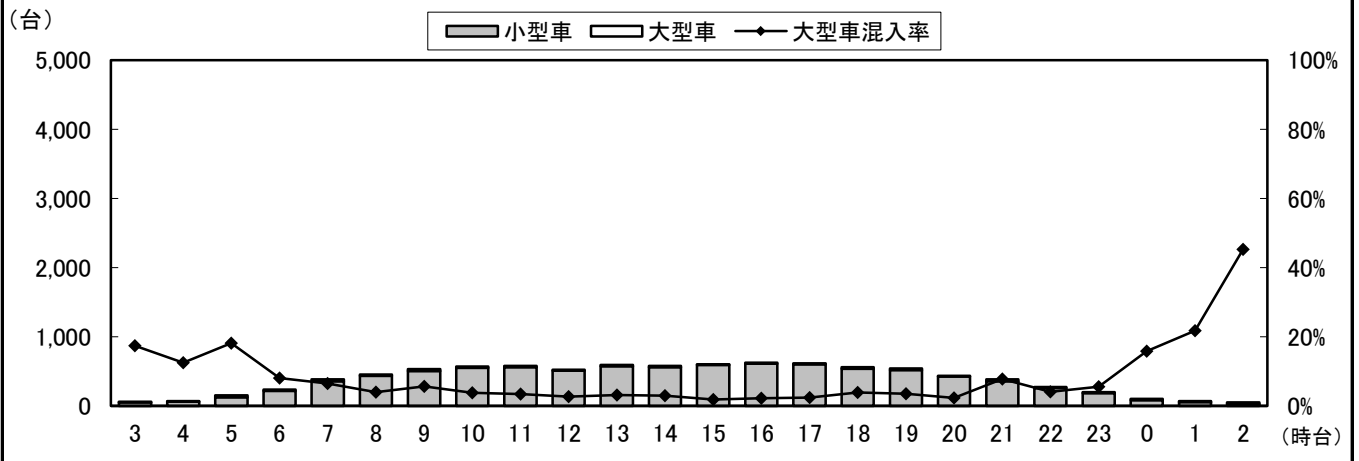
天候：晴れ

調査地点名：No. 60 鎌ヶ谷消防署前交差点

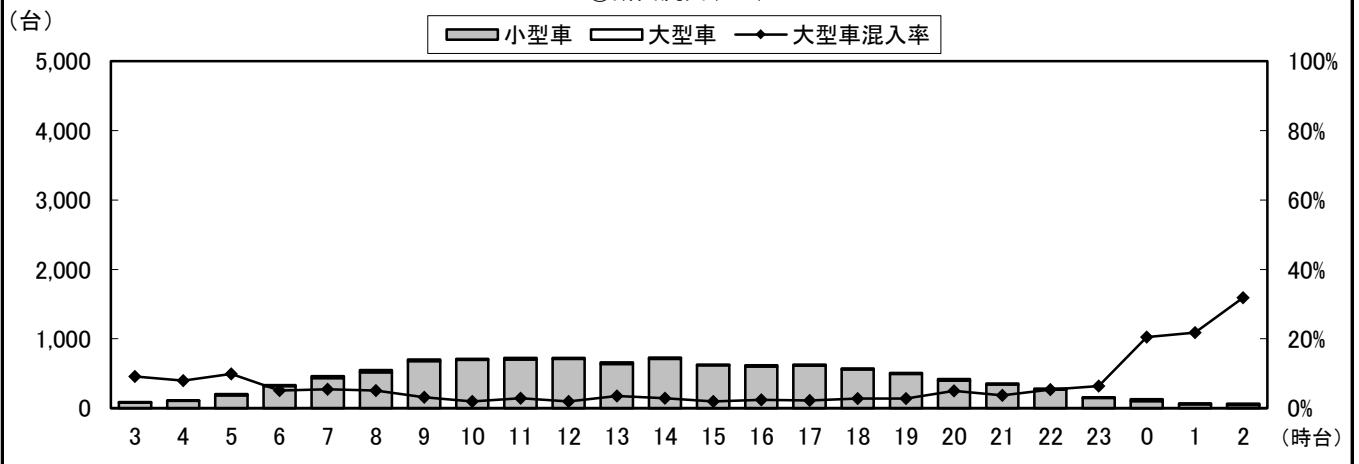
調査方向案内図



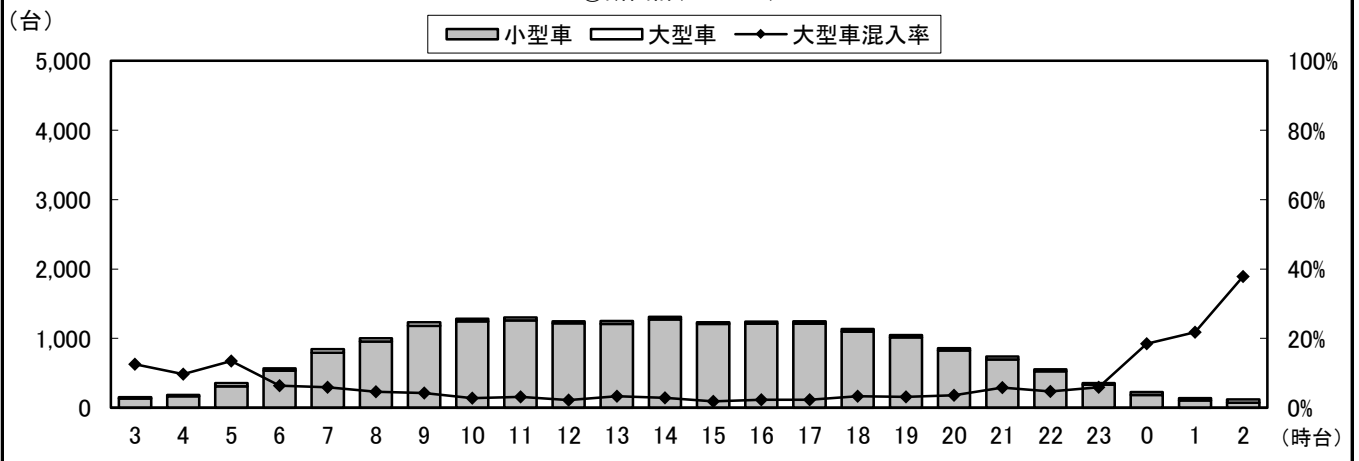
②断面流入(3+4)



②断面流出(2+5)



②断面計(3+4+2+5)



自動車類交通量変動図

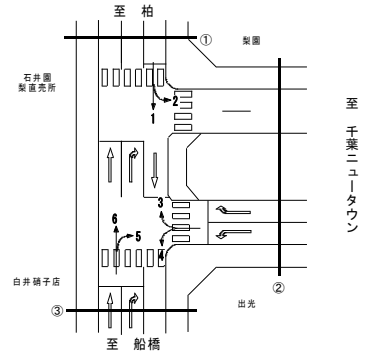
調査年月日：平成29年6月25日(日)

調査時間：3:00～翌3:00

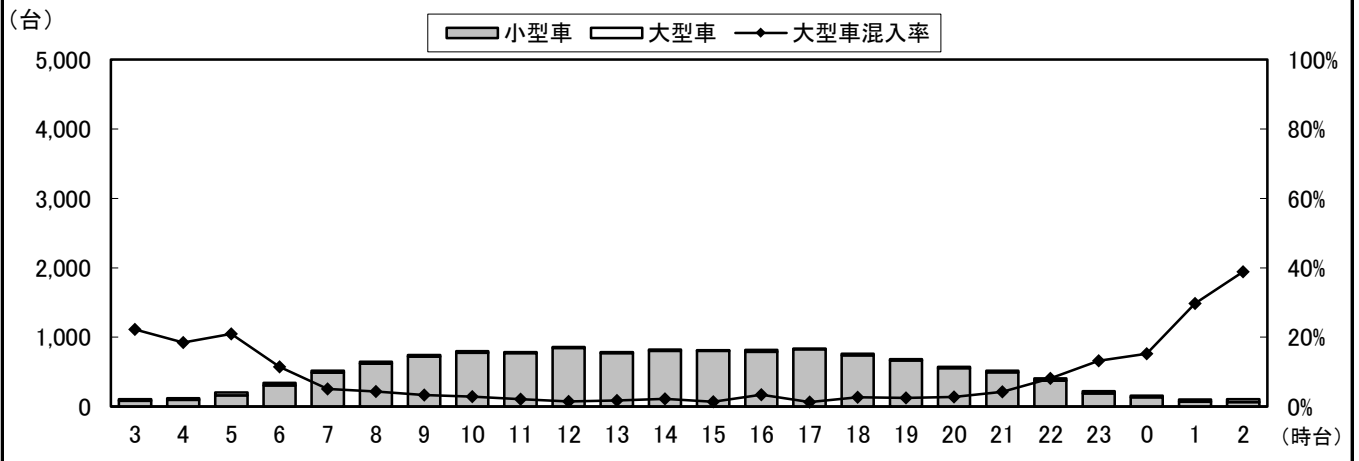
天候：晴れ

調査地点名：No. 60 鎌ヶ谷消防署前交差点

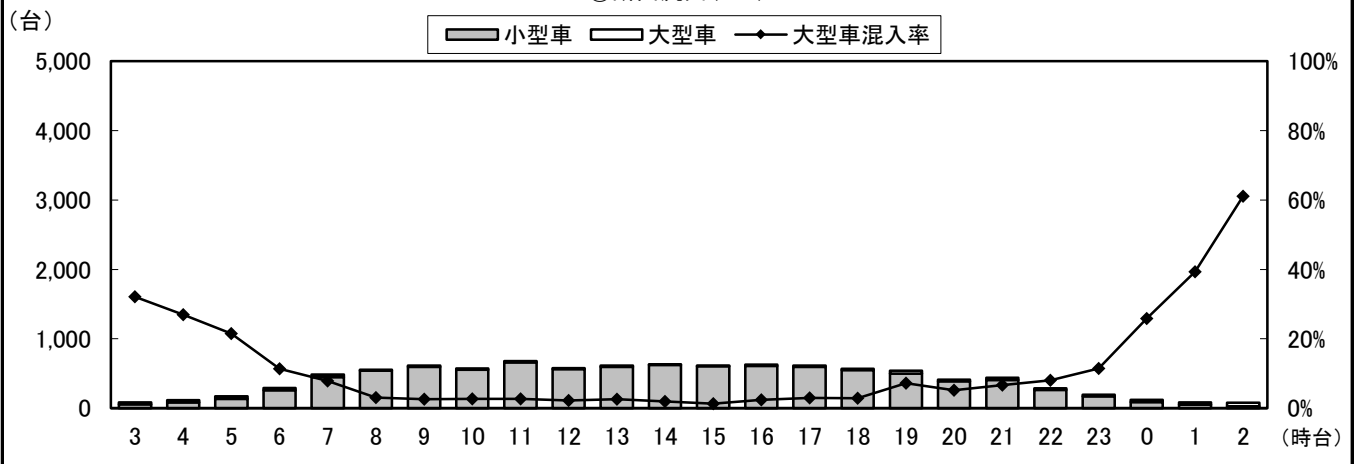
調査方向案内図



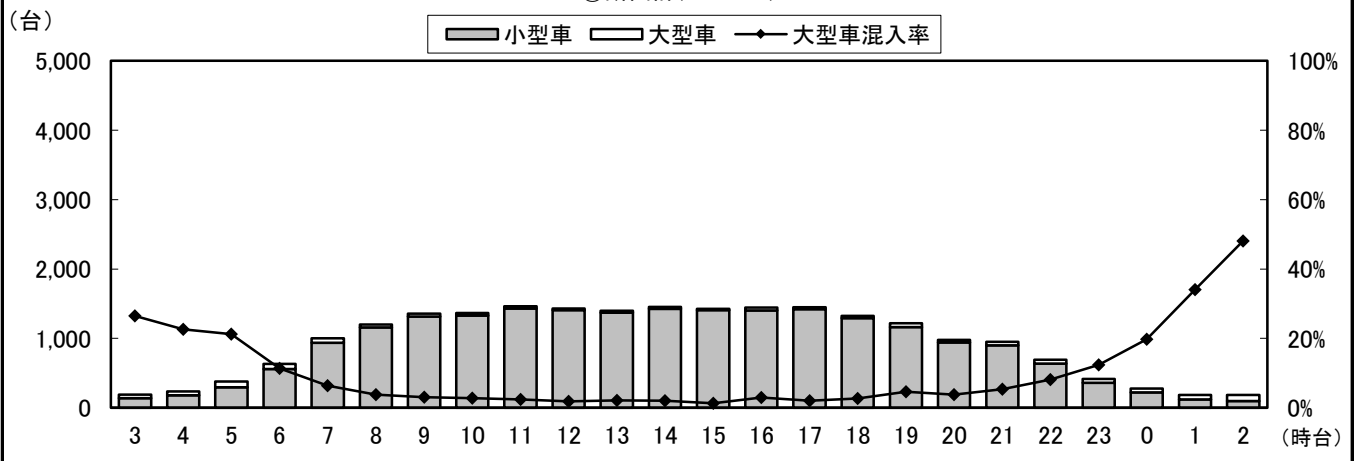
③断面流入(5+6)



③断面流出(1+4)



③断面計(5+6+1+4)



自動車類交通量変動図

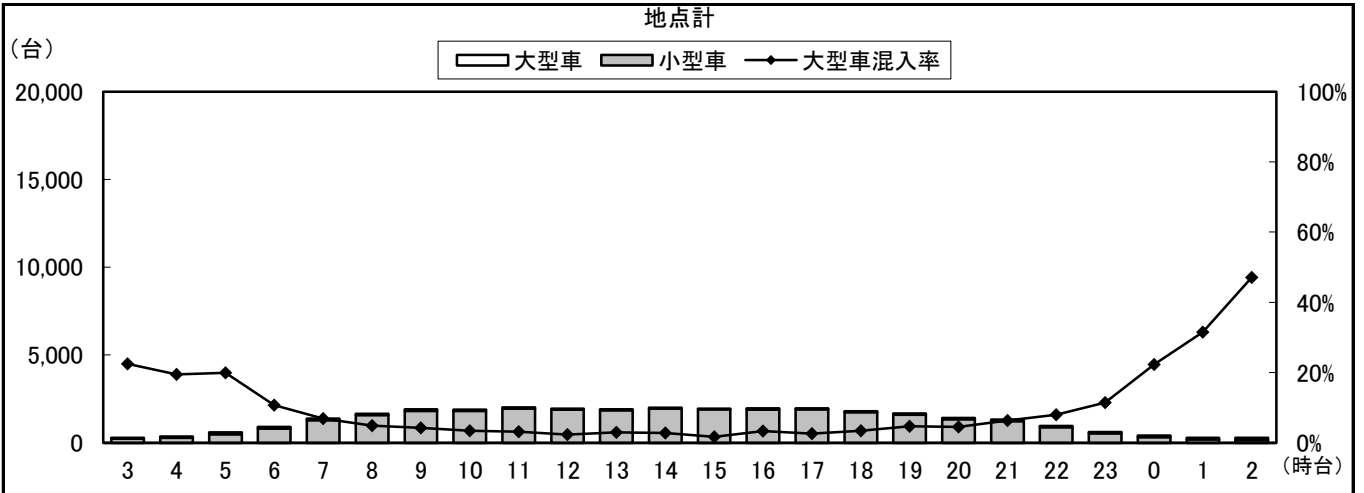
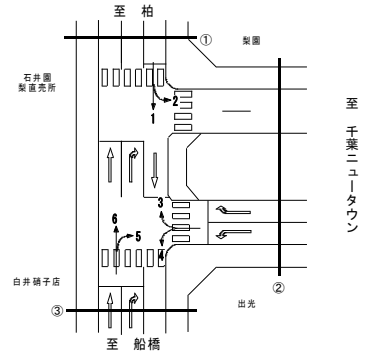
調査年月日：平成29年6月25日(日)

調査時間：3:00～翌3:00

天候：晴れ

調査地点名：No. 60 鎌ヶ谷消防署前交差点

調査方向案内図



自動車類交通量集計表

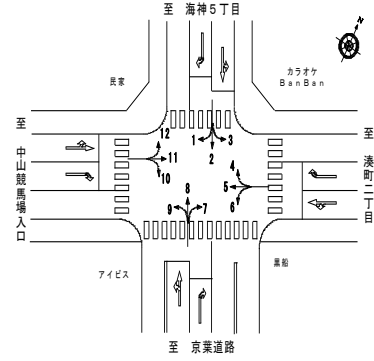
調査年月日：平成29年6月25日(日)

調査時間：3:00～翌3:00

天候：晴れ

調査地点名：No. 77 船橋中央病院前(仮)

調査方向案内図



方向 分類 時間帯	1								2							
	小型車 [台]	バス [台]	大型貨 物車 [台]	大型車 計 [台]	自動車 類合計 [台]	大型車 混入率 [%]	時間 比率 [%]	二輪車 [台]	小型車 [台]	バス [台]	大型貨 物車 [台]	大型車 計 [台]	自動車 類合計 [台]	大型車 混入率 [%]	時間 比率 [%]	二輪車 [台]
03:00-04:00	35	0	1	1	36	2.8%	1.7%	1	26	0	9	9	35	25.7%	0.9%	5
04:00-05:00	22	0	5	5	27	18.5%	1.3%	0	36	0	4	4	40	10.0%	1.0%	4
05:00-06:00	53	0	4	4	57	7.0%	2.7%	3	77	0	7	7	84	8.3%	2.1%	9
06:00-07:00	56	1	4	5	61	8.2%	2.9%	7	128	2	12	14	142	9.9%	3.6%	13
07:00-08:00	92	1	1	2	94	2.1%	4.5%	7	200	3	6	9	209	4.3%	5.2%	8
08:00-09:00	116	2	4	6	122	4.9%	5.9%	5	218	2	5	7	225	3.1%	5.7%	15
09:00-10:00	124	1	3	4	128	3.1%	6.2%	7	262	2	13	15	277	5.4%	7.0%	9
10:00-11:00	125	0	1	1	126	0.8%	6.1%	5	245	0	11	11	256	4.3%	6.4%	13
11:00-12:00	111	0	0	0	111	0.0%	5.3%	8	213	1	8	9	222	4.1%	5.6%	9
12:00-13:00	91	1	0	1	92	1.1%	4.4%	6	195	2	2	4	199	2.0%	5.0%	12
13:00-14:00	130	2	3	5	135	3.7%	6.5%	8	231	1	14	15	246	6.1%	6.2%	18
14:00-15:00	95	1	2	3	98	3.1%	4.7%	5	137	1	6	7	144	4.9%	3.6%	8
15:00-16:00	133	1	1	2	135	1.5%	6.5%	9	217	0	12	12	229	5.2%	5.8%	7
16:00-17:00	107	0	4	4	111	3.6%	5.3%	4	199	0	5	5	204	2.5%	5.1%	8
17:00-18:00	115	3	0	3	118	2.5%	5.7%	3	270	1	10	11	281	3.9%	7.1%	15
18:00-19:00	127	0	4	4	131	3.1%	6.3%	2	247	0	15	15	262	5.7%	6.6%	8
19:00-20:00	96	1	2	3	99	3.0%	4.8%	3	219	1	2	3	222	1.4%	5.6%	18
20:00-21:00	92	1	0	1	93	1.1%	4.5%	7	199	0	2	2	201	1.0%	5.0%	7
21:00-22:00	91	1	0	1	92	1.1%	4.4%	2	157	0	9	9	166	5.4%	4.2%	12
22:00-23:00	67	2	2	4	71	5.6%	3.4%	4	127	0	13	13	140	9.3%	3.5%	5
23:00-00:00	58	0	0	0	58	0.0%	2.8%	2	66	0	4	4	70	5.7%	1.8%	4
00:00-01:00	27	0	0	0	27	0.0%	1.3%	1	43	0	2	2	45	4.4%	1.1%	1
01:00-02:00	25	0	5	5	30	16.7%	1.4%	3	39	0	5	5	44	11.4%	1.1%	2
02:00-03:00	23	0	3	3	26	11.5%	1.3%	3	33	0	6	6	39	15.4%	1.0%	7
昼12時間計	1,366	12	23	35	1,401	2.5%	67.4%	69	2,634	13	107	120	2,754	4.4%	69.2%	130
24時間合計	2,011	18	49	67	2,078	3.2%	100.0%	105	3,784	16	182	198	3,982	5.0%	100.0%	217

方向 分類 時間帯	3								4							
	小型車 [台]	バス [台]	大型貨 物車 [台]	大型車 計 [台]	自動車 類合計 [台]	大型車 混入率 [%]	時間 比率 [%]	二輪車 [台]	小型車 [台]	バス [台]	大型貨 物車 [台]	大型車 計 [台]	自動車 類合計 [台]	大型車 混入率 [%]	時間 比率 [%]	二輪車 [台]
03:00-04:00	15	0	3	3	18	16.7%	1.7%	0	13	0	5	5	18	27.8%	0.9%	1
04:00-05:00	14	0	4	4	18	22.2%	1.7%	3	8	0	3	3	11	27.3%	0.5%	1
05:00-06:00	22	0	4	4	26	15.4%	2.4%	1	12	0	3	3	15	20.0%	0.7%	3
06:00-07:00	44	1	4	5	49	10.2%	4.6%	2	33	0	1	1	34	2.9%	1.7%	2
07:00-08:00	63	0	2	2	65	3.1%	6.1%	4	47	0	1	1	48	2.1%	2.3%	0
08:00-09:00	80	0	0	0	80	0.0%	7.5%	2	71	0	2	2	73	2.7%	3.6%	3
09:00-10:00	97	0	2	2	99	2.0%	9.3%	2	89	0	7	7	96	7.3%	4.7%	4
10:00-11:00	57	0	1	1	58	1.7%	5.5%	4	79	0	2	2	81	2.5%	4.0%	6
11:00-12:00	36	0	2	2	38	5.3%	3.6%	1	107	0	1	1	108	0.9%	5.3%	5
12:00-13:00	55	0	1	1	56	1.8%	5.3%	2	147	0	10	10	157	6.4%	7.7%	3
13:00-14:00	40	0	1	1	41	2.4%	3.9%	1	145	0	5	5	150	3.3%	7.3%	3
14:00-15:00	34	0	0	0	34	0.0%	3.2%	1	141	0	10	10	151	6.6%	7.4%	6
15:00-16:00	46	0	2	2	48	4.2%	4.5%	1	174	0	4	4	178	2.2%	8.7%	7
16:00-17:00	47	0	4	4	51	7.8%	4.8%	2	197	1	5	6	203	3.0%	9.9%	2
17:00-18:00	63	0	2	2	65	3.1%	6.1%	3	141	0	1	1	142	0.7%	6.9%	3
18:00-19:00	46	0	7	7	53	13.2%	5.0%	2	126	0	4	4	130	3.1%	6.4%	6
19:00-20:00	58	0	1	1	59	1.7%	5.6%	2	110	0	4	4	114	3.5%	5.6%	5
20:00-21:00	48	0	2	2	50	4.0%	4.7%	2	99	0	1	1	100	1.0%	4.9%	2
21:00-22:00	45	0	1	1	46	2.2%	4.3%	3	72	0	2	2	74	2.7%	3.6%	6
22:00-23:00	27	0	0	0	27	0.0%	2.5%	0	79	0	1	1	80	1.3%	3.9%	3
23:00-00:00	26	0	1	1	27	3.7%	2.5%	0	35	0	1	1	36	2.8%	1.8%	1
00:00-01:00	20	0	5	5	25	20.0%	2.4%	0	22	0	2	2	24	8.3%	1.2%	1
01:00-02:00	10	0	3	3	13	23.1%	1.2%	1	9	0	2	2	11	18.2%	0.5%	2
02:00-03:00	13	0	4	4	17	23.5%	1.6%	0	10	0	2	2	12	16.7%	0.6%	2
昼12時間計	664	0	24	24	688	3.5%	64.7%	25	1,464	1	52	53	1,517	3.5%	74.1%	48
24時間合計	1,006	1	56	57	1,063	5.4%	100.0%	39	1,966	1	79	80	2,046	3.9%	100.0%	77

自動車類交通量集計表

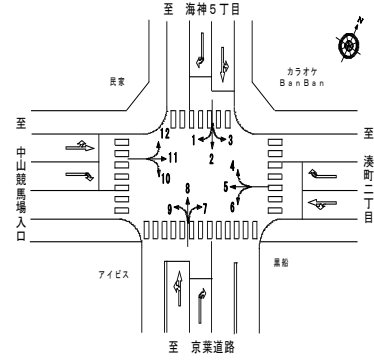
調査年月日：平成29年6月25日(日)

調査時間：3:00～翌3:00

天候：晴れ

調査地点名：No. 77 船橋中央病院前(仮)

調査方向案内図



方向 分類 時間帯	5								6							
	小型車 [台]	バス [台]	大型貨 物車 [台]	大型車 計 [台]	自動車 類合計 [台]	大型車 混入率 [%]	時間 比率 [%]	二輪車 [台]	小型車 [台]	バス [台]	大型貨 物車 [台]	大型車 計 [台]	自動車 類合計 [台]	大型車 混入率 [%]	時間 比率 [%]	二輪車 [台]
03:00-04:00	106	0	18	18	124	14.5%	2.1%	9	8	0	3	3	11	27.3%	0.7%	2
04:00-05:00	114	0	25	25	139	18.0%	2.3%	5	7	0	3	3	10	30.0%	0.7%	1
05:00-06:00	128	3	31	34	162	21.0%	2.7%	7	13	0	1	1	14	7.1%	0.9%	2
06:00-07:00	179	5	30	35	214	16.4%	3.6%	11	19	0	5	5	24	20.8%	1.6%	1
07:00-08:00	193	4	18	22	215	10.2%	3.6%	12	31	6	1	7	38	18.4%	2.5%	0
08:00-09:00	301	9	14	23	324	7.1%	5.4%	10	48	1	3	4	52	7.7%	3.4%	2
09:00-10:00	262	3	14	17	279	6.1%	4.6%	9	55	1	2	3	58	5.2%	3.8%	0
10:00-11:00	175	2	1	3	178	1.7%	3.0%	14	95	0	5	5	100	5.0%	6.6%	1
11:00-12:00	231	1	4	5	236	2.1%	3.9%	6	137	0	3	3	140	2.1%	9.2%	1
12:00-13:00	281	1	7	8	289	2.8%	4.8%	14	124	0	3	3	127	2.4%	8.4%	1
13:00-14:00	271	2	2	4	275	1.5%	4.6%	16	135	0	2	2	137	1.5%	9.0%	1
14:00-15:00	273	0	6	6	279	2.2%	4.6%	19	114	0	1	1	115	0.9%	7.6%	2
15:00-16:00	305	1	4	5	310	1.6%	5.2%	17	119	0	3	3	122	2.5%	8.0%	3
16:00-17:00	301	1	1	2	303	0.7%	5.0%	16	120	0	2	2	122	1.6%	8.0%	1
17:00-18:00	334	3	2	5	339	1.5%	5.6%	23	107	0	1	1	108	0.9%	7.1%	7
18:00-19:00	329	3	9	12	341	3.5%	5.7%	10	64	0	2	2	66	3.0%	4.4%	3
19:00-20:00	357	3	11	14	371	3.8%	6.2%	7	65	0	1	1	66	1.5%	4.4%	3
20:00-21:00	337	2	5	7	344	2.0%	5.7%	11	55	0	0	0	55	0.0%	3.6%	1
21:00-22:00	307	2	4	6	313	1.9%	5.2%	11	42	0	0	0	42	0.0%	2.8%	2
22:00-23:00	331	1	12	13	344	3.8%	5.7%	13	39	0	3	3	42	7.1%	2.8%	2
23:00-00:00	175	0	14	14	189	7.4%	3.1%	8	31	0	1	1	32	3.1%	2.1%	0
00:00-01:00	163	0	16	16	179	8.9%	3.0%	5	14	0	2	2	16	12.5%	1.1%	0
01:00-02:00	123	0	19	19	142	13.4%	2.4%	7	8	0	3	3	11	27.3%	0.7%	3
02:00-03:00	84	0	31	31	115	27.0%	1.9%	7	8	0	0	0	8	0.0%	0.5%	2
昼12時間計	3,256	30	82	112	3,368	3.3%	56.1%	166	1,149	8	28	36	1,185	3.0%	78.2%	22
24時間合計	5,660	46	298	344	6,004	5.7%	100.0%	267	4,760	16	168	184	4,944	3.7%	100.0%	219

方向 分類 時間帯	7								8							
	小型車 [台]	バス [台]	大型貨 物車 [台]	大型車 計 [台]	自動車 類合計 [台]	大型車 混入率 [%]	時間 比率 [%]	二輪車 [台]	小型車 [台]	バス [台]	大型貨 物車 [台]	大型車 計 [台]	自動車 類合計 [台]	大型車 混入率 [%]	時間 比率 [%]	二輪車 [台]
03:00-04:00	18	0	4	4	22	18.2%	1.8%	0	15	0	1	1	16	6.3%	0.3%	5
04:00-05:00	7	0	2	2	9	22.2%	0.7%	3	22	0	3	3	25	12.0%	0.5%	3
05:00-06:00	19	0	1	1	20	5.0%	1.6%	0	51	0	5	5	56	8.9%	1.1%	0
06:00-07:00	18	0	3	3	21	14.3%	1.7%	1	65	0	6	6	71	8.5%	1.4%	1
07:00-08:00	24	0	1	1	25	4.0%	2.1%	0	97	0	12	12	109	11.0%	2.2%	9
08:00-09:00	59	0	5	5	64	7.8%	5.3%	0	175	0	6	6	181	3.3%	3.7%	5
09:00-10:00	82	0	1	1	83	1.2%	6.8%	6	260	1	11	12	272	4.4%	5.5%	13
10:00-11:00	93	0	3	3	96	3.1%	7.9%	3	321	0	11	11	332	3.3%	6.7%	10
11:00-12:00	72	0	3	3	75	4.0%	6.2%	2	381	0	7	7	388	1.8%	7.8%	6
12:00-13:00	51	0	3	3	54	5.6%	4.4%	2	330	2	8	10	340	2.9%	6.9%	7
13:00-14:00	67	0	2	2	69	2.9%	5.7%	2	360	0	9	9	369	2.4%	7.5%	19
14:00-15:00	56	0	0	0	56	0.0%	4.6%	1	351	1	14	15	366	4.1%	7.4%	10
15:00-16:00	68	1	4	5	73	6.8%	6.0%	3	361	1	9	10	371	2.7%	7.5%	9
16:00-17:00	70	0	0	0	70	0.0%	5.8%	4	328	1	11	12	340	3.5%	6.9%	18
17:00-18:00	93	0	1	1	94	1.1%	7.7%	4	337	3	12	15	352	4.3%	7.1%	14
18:00-19:00	75	5	3	8	83	9.6%	6.8%	4	298	1	5	6	304	2.0%	6.1%	10
19:00-20:00	70	2	0	2	72	2.8%	5.9%	6	266	5	2	7	273	2.6%	5.5%	21
20:00-21:00	61	1	2	3	64	4.7%	5.3%	2	206	0	10	10	216	4.6%	4.4%	9
21:00-22:00	51	0	0	0	51	0.0%	4.2%	3	212	0	5	5	217	2.3%	4.4%	12
22:00-23:00	42	0	0	0	42	0.0%	3.5%	5	150	0	3	3	153	2.0%	3.1%	9
23:00-00:00	27	0	2	2	29	6.9%	2.4%	1	70	1	5	6	76	7.9%	1.5%	17
00:00-01:00	19	0	2	2	21	9.5%	1.7%	3	50	0	5	5	55	9.1%	1.1%	7
01:00-02:00	14	0	0	0	14	0.0%	1.2%	3	32	0	3	3	35	8.6%	0.7%	2
02:00-03:00	8	0	0	0	8	0.0%	0.7%	3	22	0	5	5	27	18.5%	0.5%	3
昼12時間計	810	6	26	32	842	3.8%	69.3%	31	3,599	10	115	125	3,724	3.4%	75.3%	130
24時間合計	1,164	9	42	51	1,215	4.2%	100.0%	59	4,760	16	168	184	4,944	3.7%	100.0%	219

自動車類交通量集計表

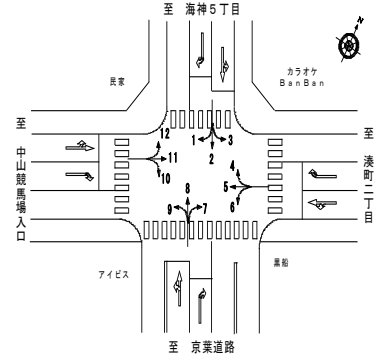
調査年月日：平成29年6月25日(日)

調査時間：3:00～翌3:00

天候：晴れ

調査地点名：No. 77 船橋中央病院前(仮)

調査方向案内図



方向 分類 時間帯	9								10							
	小型車 [台]	バス [台]	大型貨 物車 [台]	大型車 計 [台]	自動車 類合計 [台]	大型車 混入率 [%]	時間 比率 [%]	二輪車 [台]	小型車 [台]	バス [台]	大型貨 物車 [台]	大型車 計 [台]	自動車 類合計 [台]	大型車 混入率 [%]	時間 比率 [%]	二輪車 [台]
03:00-04:00	6	0	0	0	6	0.0%	2.2%	1	1	0	0	0	1	0.0%	0.3%	0
04:00-05:00	3	0	0	0	3	0.0%	1.1%	0	4	0	0	0	4	0.0%	1.3%	0
05:00-06:00	3	0	1	1	4	25.0%	1.5%	0	6	0	0	0	6	0.0%	2.0%	0
06:00-07:00	3	0	0	0	3	0.0%	1.1%	1	4	3	0	3	7	42.9%	2.3%	1
07:00-08:00	4	0	0	0	4	0.0%	1.5%	0	11	1	0	1	12	8.3%	4.0%	0
08:00-09:00	8	0	1	1	9	11.1%	3.3%	0	13	1	1	2	15	13.3%	5.0%	0
09:00-10:00	20	0	1	1	21	4.8%	7.6%	0	18	0	0	0	18	0.0%	6.0%	1
10:00-11:00	20	0	1	1	21	4.8%	7.6%	2	29	0	0	0	29	0.0%	9.7%	0
11:00-12:00	17	0	0	0	17	0.0%	6.2%	1	25	0	0	0	25	0.0%	8.4%	0
12:00-13:00	16	0	0	0	16	0.0%	5.8%	0	28	0	2	2	30	6.7%	10.0%	0
13:00-14:00	20	0	0	0	20	0.0%	7.3%	2	22	0	0	0	22	0.0%	7.4%	0
14:00-15:00	18	0	1	1	19	5.3%	6.9%	5	39	0	0	0	39	0.0%	13.0%	0
15:00-16:00	21	0	0	0	21	0.0%	7.6%	0	13	0	0	0	13	0.0%	4.3%	1
16:00-17:00	14	0	0	0	14	0.0%	5.1%	2	14	0	0	0	14	0.0%	4.7%	0
17:00-18:00	24	1	0	1	25	4.0%	9.1%	2	9	0	0	0	9	0.0%	3.0%	1
18:00-19:00	8	0	2	2	10	20.0%	3.6%	0	12	0	1	1	13	7.7%	4.3%	0
19:00-20:00	13	0	0	0	13	0.0%	4.7%	0	11	0	0	0	11	0.0%	3.7%	0
20:00-21:00	11	0	2	2	13	15.4%	4.7%	0	8	0	1	1	9	11.1%	3.0%	1
21:00-22:00	6	0	0	0	6	0.0%	2.2%	1	5	0	0	0	5	0.0%	1.7%	0
22:00-23:00	8	0	1	1	9	11.1%	3.3%	1	8	0	0	0	8	0.0%	2.7%	0
23:00-00:00	7	0	0	0	7	0.0%	2.5%	1	2	0	0	0	2	0.0%	0.7%	0
00:00-01:00	6	0	1	1	7	14.3%	2.5%	0	1	0	0	0	1	0.0%	0.3%	1
01:00-02:00	4	0	0	0	4	0.0%	1.5%	0	3	0	2	2	5	40.0%	1.7%	1
02:00-03:00	2	0	1	1	3	33.3%	1.1%	1	1	0	0	0	1	0.0%	0.3%	0
昼12時間計	190	1	6	7	197	3.6%	71.6%	14	233	2	4	6	239	2.5%	79.9%	3
24時間合計	262	1	12	13	275	4.7%	100.0%	20	287	5	7	12	299	4.0%	100.0%	7

方向 分類 時間帯	11								12							
	小型車 [台]	バス [台]	大型貨 物車 [台]	大型車 計 [台]	自動車 類合計 [台]	大型車 混入率 [%]	時間 比率 [%]	二輪車 [台]	小型車 [台]	バス [台]	大型貨 物車 [台]	大型車 計 [台]	自動車 類合計 [台]	大型車 混入率 [%]	時間 比率 [%]	二輪車 [台]
03:00-04:00	150	0	30	30	180	16.7%	3.5%	8	36	0	3	3	39	7.7%	1.9%	4
04:00-05:00	146	0	30	30	176	17.0%	3.5%	9	35	0	5	5	40	12.5%	2.0%	1
05:00-06:00	164	0	24	24	188	12.8%	3.7%	8	42	0	0	0	42	0.0%	2.1%	0
06:00-07:00	204	2	28	30	234	12.8%	4.6%	14	48	2	6	8	56	14.3%	2.8%	0
07:00-08:00	267	3	26	29	296	9.8%	5.8%	9	63	1	2	3	66	4.5%	3.3%	1
08:00-09:00	304	5	18	23	327	7.0%	6.4%	8	86	1	4	5	91	5.5%	4.5%	6
09:00-10:00	304	3	12	15	319	4.7%	6.3%	10	117	1	1	2	119	1.7%	5.9%	1
10:00-11:00	158	1	4	5	163	3.1%	3.2%	10	79	0	4	4	83	4.8%	4.1%	3
11:00-12:00	105	2	1	3	108	2.8%	2.1%	8	73	1	2	3	76	3.9%	3.8%	1
12:00-13:00	139	0	4	4	143	2.8%	2.8%	16	80	1	1	2	82	2.4%	4.1%	13
13:00-14:00	123	1	8	9	132	6.8%	2.6%	21	77	0	1	1	78	1.3%	3.9%	4
14:00-15:00	82	2	0	2	84	2.4%	1.7%	10	72	1	1	2	74	2.7%	3.7%	0
15:00-16:00	157	1	4	5	162	3.1%	3.2%	12	90	1	2	3	93	3.2%	4.6%	0
16:00-17:00	186	2	3	5	191	2.6%	3.8%	23	110	1	1	2	112	1.8%	5.6%	4
17:00-18:00	305	3	6	9	314	2.9%	6.2%	13	159	1	5	6	165	3.6%	8.2%	4
18:00-19:00	290	4	11	15	305	4.9%	6.0%	14	148	0	3	3	151	2.0%	7.5%	4
19:00-20:00	276	4	15	19	295	6.4%	5.8%	15	131	1	1	2	133	1.5%	6.6%	1
20:00-21:00	249	1	10	11	260	4.2%	5.1%	16	124	2	3	5	129	3.9%	6.4%	5
21:00-22:00	262	2	11	13	275	4.7%	5.4%	12	106	1	2	3	109	2.8%	5.4%	2
22:00-23:00	241	2	11	13	254	5.1%	5.0%	9	104	1	1	2	106	1.9%	5.3%	5
23:00-00:00	204	3	13	16	220	7.3%	4.3%	4	72	0	1	1	73	1.4%	3.6%	4
00:00-01:00	158	1	16	17	175	9.7%	3.4%	11	37	0	1	1	38	2.6%	1.9%	4
01:00-02:00	122	1	30	31	153	20.3%	3.0%	8	24	1	4	5	29	17.2%	1.4%	2
02:00-03:00	95	0	31	31	126	24.6%	2.5%	6	21	0	5	5	26	19.2%	1.3%	3
昼12時間計	2,420	27	97	124	2,544	4.9%	50.1%	154	1,154	9	27	36	1,190	3.0%	59.2%	41
24時間合計	4,691	43	346	389	5,080	7.7%	100.0%	274	1,934	17	59	76	2,010	3.8%	100.0%	72

自動車類交通量集計表

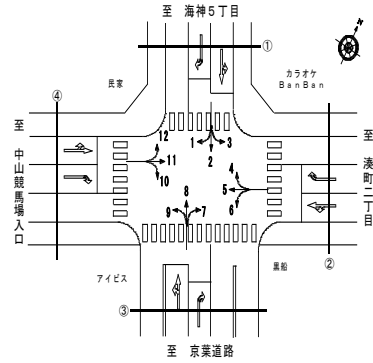
調査年月日：平成29年6月25日(日)

調査時間：3:00～翌3:00

天候：晴れ

調査地点名：No. 77 船橋中央病院前(仮)

調査方向案内図



方向 分類 時間帯	①断面流入(1+2+3)								①断面流出(4+8+12)							
	小型車 [台]	バス [台]	大型貨 物車 [台]	大型車 計 [台]	自動車 類合計 [台]	大型車 混入率 [%]	時間 比率 [%]	二輪車 [台]	小型車 [台]	バス [台]	大型貨 物車 [台]	大型車 計 [台]	自動車 類合計 [台]	大型車 混入率 [%]	時間 比率 [%]	二輪車 [台]
03:00-04:00	76	0	13	13	89	14.6%	1.2%	6	64	0	9	9	73	12.3%	0.8%	10
04:00-05:00	72	0	13	13	85	15.3%	1.2%	7	65	0	11	11	76	14.5%	0.8%	5
05:00-06:00	152	0	15	15	167	9.0%	2.3%	13	105	0	8	8	113	7.1%	1.3%	3
06:00-07:00	228	4	20	24	252	9.5%	3.5%	22	146	2	13	15	161	9.3%	1.8%	3
07:00-08:00	355	4	9	13	368	3.5%	5.2%	19	207	1	15	16	223	7.2%	2.5%	10
08:00-09:00	414	4	9	13	427	3.0%	6.0%	22	332	1	12	13	345	3.8%	3.8%	14
09:00-10:00	483	3	18	21	504	4.2%	7.1%	18	466	2	19	21	487	4.3%	5.4%	18
10:00-11:00	427	0	13	13	440	3.0%	6.2%	22	479	0	17	17	496	3.4%	5.5%	19
11:00-12:00	360	1	10	11	371	3.0%	5.2%	18	561	1	10	11	572	1.9%	6.4%	12
12:00-13:00	341	3	3	6	347	1.7%	4.9%	20	557	3	19	22	579	3.8%	6.4%	23
13:00-14:00	401	3	18	21	422	5.0%	5.9%	27	582	0	15	15	597	2.5%	6.6%	26
14:00-15:00	266	2	8	10	276	3.6%	3.9%	14	564	2	25	27	591	4.6%	6.6%	16
15:00-16:00	396	1	15	16	412	3.9%	5.8%	17	625	2	15	17	642	2.6%	7.1%	16
16:00-17:00	353	0	13	13	366	3.6%	5.1%	14	635	3	17	20	655	3.1%	7.3%	24
17:00-18:00	448	4	12	16	464	3.4%	6.5%	21	637	4	18	22	659	3.3%	7.3%	21
18:00-19:00	420	0	26	26	446	5.8%	6.3%	12	572	1	12	13	585	2.2%	6.5%	20
19:00-20:00	373	2	5	7	380	1.8%	5.3%	23	507	6	7	13	520	2.5%	5.8%	27
20:00-21:00	339	1	4	5	344	1.5%	4.8%	16	429	2	14	16	445	3.6%	4.9%	16
21:00-22:00	293	1	10	11	304	3.6%	4.3%	17	390	1	9	10	400	2.5%	4.4%	20
22:00-23:00	221	2	15	17	238	7.1%	3.3%	9	333	1	5	6	339	1.8%	3.8%	17
23:00-00:00	150	0	5	5	155	3.2%	2.2%	6	177	1	7	8	185	4.3%	2.1%	22
00:00-01:00	90	0	7	7	97	7.2%	1.4%	2	109	0	8	8	117	6.8%	1.3%	12
01:00-02:00	74	0	13	13	87	14.9%	1.2%	6	65	1	9	10	75	13.3%	0.8%	6
02:00-03:00	69	0	13	13	82	15.9%	1.2%	10	53	0	12	12	65	18.5%	0.7%	8
昼12時間計	4,664	25	154	179	4,843	3.7%	68.0%	224	6,217	20	194	214	6,431	3.3%	71.5%	219
24時間合計	6,801	35	287	322	7,123	4.5%	100.0%	361	8,660	34	306	340	9,000	3.8%	100.0%	368

方向 分類 時間帯	①断面計(1+2+3+4+8+12)							
	小型車 [台]	バス [台]	大型貨 物車 [台]	大型車 計 [台]	自動車 類合計 [台]	大型車 混入率 [%]	時間 比率 [%]	二輪車 [台]
03:00-04:00	140	0	22	22	162	13.6%	1.0%	16
04:00-05:00	137	0	24	24	161	14.9%	1.0%	12
05:00-06:00	257	0	23	23	280	8.2%	1.7%	16
06:00-07:00	374	6	33	39	413	9.4%	2.6%	25
07:00-08:00	562	5	24	29	591	4.9%	3.7%	29
08:00-09:00	746	5	21	26	772	3.4%	4.8%	36
09:00-10:00	949	5	37	42	991	4.2%	6.1%	36
10:00-11:00	906	0	30	30	936	3.2%	5.8%	41
11:00-12:00	921	2	20	22	943	2.3%	5.8%	30
12:00-13:00	898	6	22	28	926	3.0%	5.7%	43
13:00-14:00	983	3	33	36	1,019	3.5%	6.3%	53
14:00-15:00	830	4	33	37	867	4.3%	5.4%	30
15:00-16:00	1,021	3	30	33	1,054	3.1%	6.5%	33
16:00-17:00	988	3	30	33	1,021	3.2%	6.3%	38
17:00-18:00	1,085	8	30	38	1,123	3.4%	7.0%	42
18:00-19:00	992	1	38	39	1,031	3.8%	6.4%	32
19:00-20:00	880	8	12	20	900	2.2%	5.6%	50
20:00-21:00	768	3	18	21	789	2.7%	4.9%	32
21:00-22:00	683	2	19	21	704	3.0%	4.4%	37
22:00-23:00	554	3	20	23	577	4.0%	3.6%	26
23:00-00:00	327	1	12	13	340	3.8%	2.1%	28
00:00-01:00	199	0	15	15	214	7.0%	1.3%	14
01:00-02:00	139	1	22	23	162	14.2%	1.0%	12
02:00-03:00	122	0	25	25	147	17.0%	0.9%	18
昼12時間計	10,881	45	348	393	11,274	3.5%	69.9%	443
24時間合計	15,461	69	593	662	16,123	4.1%	100.0%	729

自動車類交通量集計表

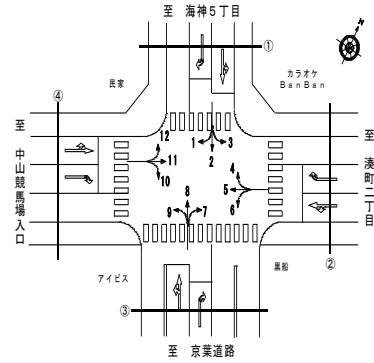
調査年月日：平成29年6月25日(日)

調査時間：3:00～翌3:00

天候：晴れ

調査地点名：No. 77 船橋中央病院前(仮)

調査方向案内図



方向 分類 時間帯	②断面流入(4+5+6)								②断面流出(3+7+11)							
	小型車 [台]	バス [台]	大型貨 物車 [台]	大型車 計 [台]	自動車 類合計 [台]	大型車 混入率 [%]	時間 比率 [%]	二輪車 [台]	小型車 [台]	バス [台]	大型貨 物車 [台]	大型車 計 [台]	自動車 類合計 [台]	大型車 混入率 [%]	時間 比率 [%]	二輪車 [台]
03:00-04:00	127	0	26	26	153	17.0%	1.6%	12	183	0	37	37	220	16.8%	3.0%	8
04:00-05:00	129	0	31	31	160	19.4%	1.7%	7	167	0	36	36	203	17.7%	2.8%	15
05:00-06:00	153	3	35	38	191	19.9%	2.0%	12	205	0	29	29	234	12.4%	3.2%	9
06:00-07:00	231	5	36	41	272	15.1%	2.8%	14	266	3	35	38	304	12.5%	4.1%	17
07:00-08:00	271	10	20	30	301	10.0%	3.1%	12	354	3	29	32	386	8.3%	5.2%	13
08:00-09:00	420	10	19	29	449	6.5%	4.7%	15	443	5	23	28	471	5.9%	6.4%	10
09:00-10:00	406	4	23	27	433	6.2%	4.5%	13	483	3	15	18	501	3.6%	6.8%	18
10:00-11:00	349	2	8	10	359	2.8%	3.8%	21	308	1	8	9	317	2.8%	4.3%	17
11:00-12:00	475	1	8	9	484	1.9%	5.1%	12	213	2	6	8	221	3.6%	3.0%	11
12:00-13:00	552	1	20	21	573	3.7%	6.0%	18	245	0	8	8	253	3.2%	3.4%	20
13:00-14:00	551	2	9	11	562	2.0%	5.9%	20	230	1	11	12	242	5.0%	3.3%	24
14:00-15:00	528	0	17	17	545	3.1%	5.7%	27	172	2	0	2	174	1.1%	2.4%	12
15:00-16:00	598	1	11	12	610	2.0%	6.4%	27	271	2	10	12	283	4.2%	3.8%	16
16:00-17:00	618	2	8	10	628	1.6%	6.6%	19	303	2	7	9	312	2.9%	4.2%	29
17:00-18:00	582	3	4	7	589	1.2%	6.2%	33	461	3	9	12	473	2.5%	6.4%	20
18:00-19:00	519	3	15	18	537	3.4%	5.6%	19	411	9	21	30	441	6.8%	6.0%	20
19:00-20:00	532	3	16	19	551	3.4%	5.8%	15	404	6	16	22	426	5.2%	5.8%	23
20:00-21:00	491	2	6	8	499	1.6%	5.2%	14	358	2	14	16	374	4.3%	5.1%	20
21:00-22:00	421	2	6	8	429	1.9%	4.5%	19	358	2	12	14	372	3.8%	5.1%	18
22:00-23:00	449	1	16	17	466	3.6%	4.9%	18	310	2	11	13	323	4.0%	4.4%	14
23:00-00:00	241	0	16	16	257	6.2%	2.7%	9	257	3	16	19	276	6.9%	3.8%	5
00:00-01:00	199	0	20	20	219	9.1%	2.3%	6	197	1	23	24	221	10.9%	3.0%	14
01:00-02:00	140	0	24	24	164	14.6%	1.7%	12	146	1	33	34	180	18.9%	2.4%	12
02:00-03:00	102	0	33	33	135	24.4%	1.4%	11	116	0	35	35	151	23.2%	2.1%	7
昼12時間計	5,869	39	162	201	6,070	3.3%	63.5%	236	3,894	33	147	180	4,074	4.4%	55.4%	210
24時間合計	9,084	55	427	482	9,566	5.0%	100.0%	385	6,861	53	444	497	7,358	6.8%	100.0%	372

方向 分類 時間帯	②断面計(4+5+6+3+7+11)							
	小型車 [台]	バス [台]	大型貨 物車 [台]	大型車 計 [台]	自動車 類合計 [台]	大型車 混入率 [%]	時間 比率 [%]	二輪車 [台]
03:00-04:00	310	0	63	63	373	16.9%	2.2%	20
04:00-05:00	296	0	67	67	363	18.5%	2.1%	22
05:00-06:00	358	3	64	67	425	15.8%	2.5%	21
06:00-07:00	497	8	71	79	576	13.7%	3.4%	31
07:00-08:00	625	13	49	62	687	9.0%	4.1%	25
08:00-09:00	863	15	42	57	920	6.2%	5.4%	25
09:00-10:00	889	7	38	45	934	4.8%	5.5%	31
10:00-11:00	657	3	16	19	676	2.8%	4.0%	38
11:00-12:00	688	3	14	17	705	2.4%	4.2%	23
12:00-13:00	797	1	28	29	826	3.5%	4.9%	38
13:00-14:00	781	3	20	23	804	2.9%	4.8%	44
14:00-15:00	700	2	17	19	719	2.6%	4.2%	39
15:00-16:00	869	3	21	24	893	2.7%	5.3%	43
16:00-17:00	921	4	15	19	940	2.0%	5.6%	48
17:00-18:00	1,043	6	13	19	1,062	1.8%	6.3%	53
18:00-19:00	930	12	36	48	978	4.9%	5.8%	39
19:00-20:00	936	9	32	41	977	4.2%	5.8%	38
20:00-21:00	849	4	20	24	873	2.7%	5.2%	34
21:00-22:00	779	4	18	22	801	2.7%	4.7%	37
22:00-23:00	759	3	27	30	789	3.8%	4.7%	32
23:00-00:00	498	3	32	35	533	6.6%	3.1%	14
00:00-01:00	396	1	43	44	440	10.0%	2.6%	20
01:00-02:00	286	1	57	58	344	16.9%	2.0%	24
02:00-03:00	218	0	68	68	286	23.8%	1.7%	18
昼12時間計	9,763	72	309	381	10,144	3.8%	59.9%	446
24時間合計	15,945	108	871	979	16,924	5.8%	100.0%	757

自動車類交通量集計表

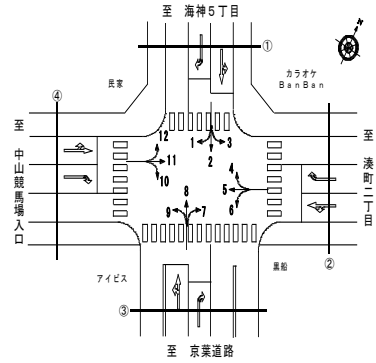
調査年月日：平成29年6月25日(日)

調査時間：3:00～翌3:00

天候：晴れ

調査地点名：No. 77 船橋中央病院前(仮)

調査方向案内図



方向 分類 時間帯	③断面流入(7+8+9)								③断面流出(2+6+10)							
	小型車 [台]	バス [台]	大型貨 物車 [台]	大型車 計 [台]	自動車 類合計 [台]	大型車 混入率 [%]	時間 比率 [%]	二輪車 [台]	小型車 [台]	バス [台]	大型貨 物車 [台]	大型車 計 [台]	自動車 類合計 [台]	大型車 混入率 [%]	時間 比率 [%]	二輪車 [台]
03:00-04:00	39	0	5	5	44	11.4%	0.7%	6	35	0	12	12	47	25.5%	0.8%	7
04:00-05:00	32	0	5	5	37	13.5%	0.6%	6	47	0	7	7	54	13.0%	0.9%	5
05:00-06:00	73	0	7	7	80	8.8%	1.2%	0	96	0	8	8	104	7.7%	1.8%	11
06:00-07:00	86	0	9	9	95	9.5%	1.5%	3	151	5	17	22	173	12.7%	3.0%	15
07:00-08:00	125	0	13	13	138	9.4%	2.1%	9	242	10	7	17	259	6.6%	4.5%	8
08:00-09:00	242	0	12	12	254	4.7%	3.9%	5	279	4	9	13	292	4.5%	5.0%	17
09:00-10:00	362	1	13	14	376	3.7%	5.8%	19	335	3	15	18	353	5.1%	6.1%	10
10:00-11:00	434	0	15	15	449	3.3%	7.0%	15	369	0	16	16	385	4.2%	6.6%	14
11:00-12:00	470	0	10	10	480	2.1%	7.5%	9	375	1	11	12	387	3.1%	6.7%	10
12:00-13:00	397	2	11	13	410	3.2%	6.4%	9	347	2	7	9	356	2.5%	6.1%	13
13:00-14:00	447	0	11	11	458	2.4%	7.1%	23	388	1	16	17	405	4.2%	7.0%	19
14:00-15:00	425	1	15	16	441	3.6%	6.9%	16	290	1	7	8	298	2.7%	5.1%	10
15:00-16:00	450	2	13	15	465	3.2%	7.2%	12	349	0	15	15	364	4.1%	6.3%	11
16:00-17:00	412	1	11	12	424	2.8%	6.6%	24	333	0	7	7	340	2.1%	5.9%	9
17:00-18:00	454	4	13	17	471	3.6%	7.3%	20	386	1	11	12	398	3.0%	6.9%	23
18:00-19:00	381	6	10	16	397	4.0%	6.2%	14	323	0	18	18	341	5.3%	5.9%	11
19:00-20:00	349	7	2	9	358	2.5%	5.6%	27	295	1	3	4	299	1.3%	5.2%	21
20:00-21:00	278	1	14	15	293	5.1%	4.6%	11	262	0	3	3	265	1.1%	4.6%	9
21:00-22:00	269	0	5	5	274	1.8%	4.3%	16	204	0	9	9	213	4.2%	3.7%	14
22:00-23:00	200	0	4	4	204	2.0%	3.2%	15	174	0	16	16	190	8.4%	3.3%	7
23:00-00:00	104	1	7	8	112	7.1%	1.7%	19	99	0	5	5	104	4.8%	1.8%	4
00:00-01:00	75	0	8	8	83	9.6%	1.3%	10	58	0	4	4	62	6.5%	1.1%	2
01:00-02:00	50	0	3	3	53	5.7%	0.8%	5	50	0	10	10	60	16.7%	1.0%	6
02:00-03:00	32	0	6	6	38	15.8%	0.6%	5	42	0	6	6	48	12.5%	0.8%	9
昼12時間計	4,599	17	147	164	4,763	3.4%	74.0%	175	4,016	23	139	162	4,178	3.9%	72.1%	155
24時間合計	6,186	26	222	248	6,434	3.9%	100.0%	298	5,529	29	239	268	5,797	4.6%	100.0%	265

方向 分類 時間帯	③断面計(7+8+9+2+6+10)							
	小型車 [台]	バス [台]	大型貨 物車 [台]	大型車 計 [台]	自動車 類合計 [台]	大型車 混入率 [%]	時間 比率 [%]	二輪車 [台]
03:00-04:00	74	0	17	17	91	18.7%	0.7%	13
04:00-05:00	79	0	12	12	91	13.2%	0.7%	11
05:00-06:00	169	0	15	15	184	8.2%	1.5%	11
06:00-07:00	237	5	26	31	268	11.6%	2.2%	18
07:00-08:00	367	10	20	30	397	7.6%	3.2%	17
08:00-09:00	521	4	21	25	546	4.6%	4.5%	22
09:00-10:00	697	4	28	32	729	4.4%	6.0%	29
10:00-11:00	803	0	31	31	834	3.7%	6.8%	29
11:00-12:00	845	1	21	22	867	2.5%	7.1%	19
12:00-13:00	744	4	18	22	766	2.9%	6.3%	22
13:00-14:00	835	1	27	28	863	3.2%	7.1%	42
14:00-15:00	715	2	22	24	739	3.2%	6.0%	26
15:00-16:00	799	2	28	30	829	3.6%	6.8%	23
16:00-17:00	745	1	18	19	764	2.5%	6.2%	33
17:00-18:00	840	5	24	29	869	3.3%	7.1%	43
18:00-19:00	704	6	28	34	738	4.6%	6.0%	25
19:00-20:00	644	8	5	13	657	2.0%	5.4%	48
20:00-21:00	540	1	17	18	558	3.2%	4.6%	20
21:00-22:00	473	0	14	14	487	2.9%	4.0%	30
22:00-23:00	374	0	20	20	394	5.1%	3.2%	22
23:00-00:00	203	1	12	13	216	6.0%	1.8%	23
00:00-01:00	133	0	12	12	145	8.3%	1.2%	12
01:00-02:00	100	0	13	13	113	11.5%	0.9%	11
02:00-03:00	74	0	12	12	86	14.0%	0.7%	14
昼12時間計	8,615	40	286	326	8,941	3.6%	73.1%	330
24時間合計	11,715	55	461	516	12,231	4.2%	100.0%	563

自動車類交通量集計表

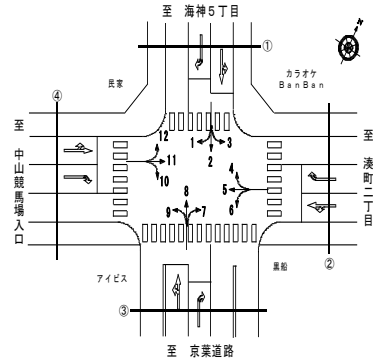
調査年月日：平成29年6月25日(日)

調査時間：3:00～翌3:00

天候：晴れ

調査地点名：No. 77 船橋中央病院前(仮)

調査方向案内図



方向 分類 時間帯	④断面流入(10+11+12)								④断面流出(1+5+9)							
	小型車 [台]	バス [台]	大型貨 物車 [台]	大型車 計 [台]	自動車 類合計 [台]	大型車 混入率 [%]	時間 比率 [%]	二輪車 [台]	小型車 [台]	バス [台]	大型貨 物車 [台]	大型車 計 [台]	自動車 類合計 [台]	大型車 混入率 [%]	時間 比率 [%]	二輪車 [台]
03:00-04:00	187	0	33	33	220	15.0%	3.0%	12	147	0	19	19	166	11.4%	2.0%	11
04:00-05:00	185	0	35	35	220	15.9%	3.0%	10	139	0	30	30	169	17.8%	2.0%	5
05:00-06:00	212	0	24	24	236	10.2%	3.2%	8	184	3	36	39	223	17.5%	2.7%	10
06:00-07:00	256	7	34	41	297	13.8%	4.0%	15	238	6	34	40	278	14.4%	3.3%	19
07:00-08:00	341	5	28	33	374	8.8%	5.1%	10	289	5	19	24	313	7.7%	3.7%	19
08:00-09:00	403	7	23	30	433	6.9%	5.9%	14	425	11	19	30	455	6.6%	5.4%	15
09:00-10:00	439	4	13	17	456	3.7%	6.2%	13	406	4	18	22	428	5.1%	5.1%	16
10:00-11:00	266	1	8	9	275	3.3%	3.7%	13	320	2	3	5	325	1.5%	3.9%	21
11:00-12:00	203	3	3	6	209	2.9%	2.8%	9	359	1	4	5	364	1.4%	4.4%	15
12:00-13:00	247	1	7	8	255	3.1%	3.5%	29	388	2	7	9	397	2.3%	4.8%	20
13:00-14:00	222	1	9	10	232	4.3%	3.1%	25	421	4	5	9	430	2.1%	5.1%	26
14:00-15:00	193	3	1	4	197	2.0%	2.7%	10	386	1	9	10	396	2.5%	4.7%	29
15:00-16:00	260	2	6	8	268	3.0%	3.6%	13	459	2	5	7	466	1.5%	5.6%	26
16:00-17:00	310	3	4	7	317	2.2%	4.3%	27	422	1	5	6	428	1.4%	5.1%	22
17:00-18:00	473	4	11	15	488	3.1%	6.6%	18	473	7	2	9	482	1.9%	5.8%	28
18:00-19:00	450	4	15	19	469	4.1%	6.3%	18	464	3	15	18	482	3.7%	5.8%	12
19:00-20:00	418	5	16	21	439	4.8%	5.9%	16	466	4	13	17	483	3.5%	5.8%	10
20:00-21:00	381	3	14	17	398	4.3%	5.4%	22	440	3	7	10	450	2.2%	5.4%	18
21:00-22:00	373	3	13	16	389	4.1%	5.3%	14	404	3	4	7	411	1.7%	4.9%	14
22:00-23:00	353	3	12	15	368	4.1%	5.0%	14	406	3	15	18	424	4.2%	5.1%	18
23:00-00:00	278	3	14	17	295	5.8%	4.0%	8	240	0	14	14	254	5.5%	3.0%	11
00:00-01:00	196	1	17	18	214	8.4%	2.9%	16	196	0	17	17	213	8.0%	2.5%	6
01:00-02:00	149	2	36	38	187	20.3%	2.5%	11	152	0	24	24	176	13.6%	2.1%	10
02:00-03:00	117	0	36	36	153	23.5%	2.1%	9	109	0	35	35	144	24.3%	1.7%	11
昼12時間計	3,807	38	128	166	3,973	4.2%	53.8%	198	4,812	43	111	154	4,966	3.1%	59.4%	249
24時間合計	6,912	65	412	477	7,389	6.5%	100.0%	353	7,933	65	359	424	8,357	5.1%	100.0%	392

方向 分類 時間帯	④断面計(10+11+12+1+5+9)							
	小型車 [台]	バス [台]	大型貨 物車 [台]	大型車 計 [台]	自動車 類合計 [台]	大型車 混入率 [%]	時間 比率 [%]	二輪車 [台]
03:00-04:00	334	0	52	52	386	13.5%	2.5%	23
04:00-05:00	324	0	65	65	389	16.7%	2.5%	15
05:00-06:00	396	3	60	63	459	13.7%	2.9%	18
06:00-07:00	494	13	68	81	575	14.1%	3.7%	34
07:00-08:00	630	10	47	57	687	8.3%	4.4%	29
08:00-09:00	828	18	42	60	888	6.8%	5.6%	29
09:00-10:00	845	8	31	39	884	4.4%	5.6%	28
10:00-11:00	586	3	11	14	600	2.3%	3.8%	34
11:00-12:00	562	4	7	11	573	1.9%	3.6%	24
12:00-13:00	635	3	14	17	652	2.6%	4.1%	49
13:00-14:00	643	5	14	19	662	2.9%	4.2%	51
14:00-15:00	579	4	10	14	593	2.4%	3.8%	39
15:00-16:00	719	4	11	15	734	2.0%	4.7%	39
16:00-17:00	732	4	9	13	745	1.7%	4.7%	49
17:00-18:00	946	11	13	24	970	2.5%	6.2%	46
18:00-19:00	914	7	30	37	951	3.9%	6.0%	30
19:00-20:00	884	9	29	38	922	4.1%	5.9%	26
20:00-21:00	821	6	21	27	848	3.2%	5.4%	40
21:00-22:00	777	6	17	23	800	2.9%	5.1%	28
22:00-23:00	759	6	27	33	792	4.2%	5.0%	32
23:00-00:00	518	3	28	31	549	5.6%	3.5%	19
00:00-01:00	392	1	34	35	427	8.2%	2.7%	22
01:00-02:00	301	2	60	62	363	17.1%	2.3%	21
02:00-03:00	226	0	71	71	297	23.9%	1.9%	20
昼12時間計	8,619	81	239	320	8,939	3.6%	56.8%	447
24時間合計	14,845	130	771	901	15,746	5.7%	100.0%	745

自動車類交通量集計表

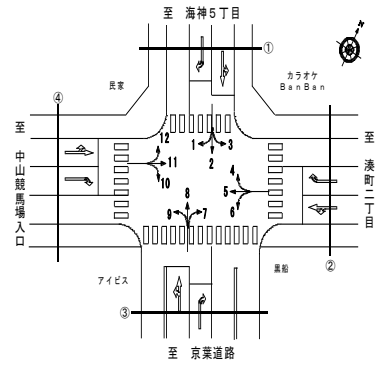
調査年月日：平成29年6月25日(日)

調査時間：3:00～翌3:00

天候：晴れ

調査地点名：No. 77 船橋中央病院前(仮)

調査方向案内図



方向 分類 時間帯	地点計							二輪車 [台]
	小型車 [台]	バス [台]	大型貨 物車 [台]	大型車 計 [台]	自動車 類合計 [台]	大型車 混入率 [%]	時間 比率 [%]	
03:00-04:00	429	0	77	77	506	15.2%	1.7%	36
04:00-05:00	418	0	84	84	502	16.7%	1.6%	30
05:00-06:00	590	3	81	84	674	12.5%	2.2%	33
06:00-07:00	801	16	99	115	916	12.6%	3.0%	54
07:00-08:00	1,092	19	70	89	1,181	7.5%	3.9%	50
08:00-09:00	1,479	21	63	84	1,563	5.4%	5.1%	56
09:00-10:00	1,690	12	67	79	1,769	4.5%	5.8%	62
10:00-11:00	1,476	3	44	47	1,523	3.1%	5.0%	71
11:00-12:00	1,508	5	31	36	1,544	2.3%	5.1%	48
12:00-13:00	1,537	7	41	48	1,585	3.0%	5.2%	76
13:00-14:00	1,621	6	47	53	1,674	3.2%	5.5%	95
14:00-15:00	1,412	6	41	47	1,459	3.2%	4.8%	67
15:00-16:00	1,704	6	45	51	1,755	2.9%	5.8%	69
16:00-17:00	1,693	6	36	42	1,735	2.4%	5.7%	84
17:00-18:00	1,957	15	40	55	2,012	2.7%	6.6%	92
18:00-19:00	1,770	13	66	79	1,849	4.3%	6.1%	63
19:00-20:00	1,672	17	39	56	1,728	3.2%	5.7%	81
20:00-21:00	1,489	7	38	45	1,534	2.9%	5.0%	63
21:00-22:00	1,356	6	34	40	1,396	2.9%	4.6%	66
22:00-23:00	1,223	6	47	53	1,276	4.2%	4.2%	56
23:00-00:00	773	4	42	46	819	5.6%	2.7%	42
00:00-01:00	560	1	52	53	613	8.6%	2.0%	34
01:00-02:00	413	2	76	78	491	15.9%	1.6%	34
02:00-03:00	320	0	88	88	408	21.6%	1.3%	35
昼12時間計	18,939	119	591	710	19,649	3.6%	64.4%	833
24時間合計	28,983	181	1,348	1,529	30,512	5.0%	100.0%	1,397

自動車類交通量変動図

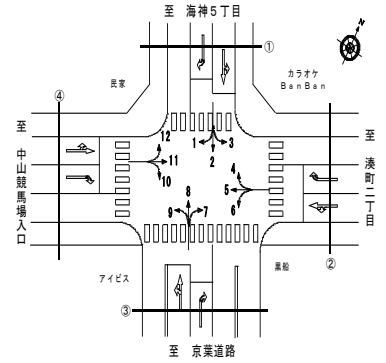
調査年月日：平成29年6月25日(日)

調査時間：3:00～翌3:00

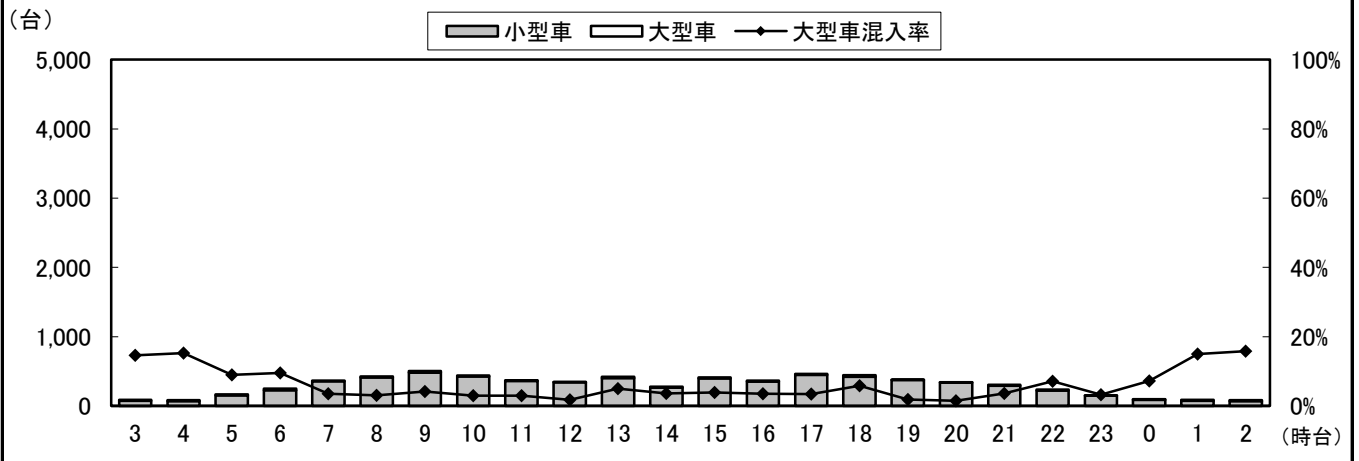
天候：晴れ

調査地点名：No. 77 船橋中央病院前(仮)

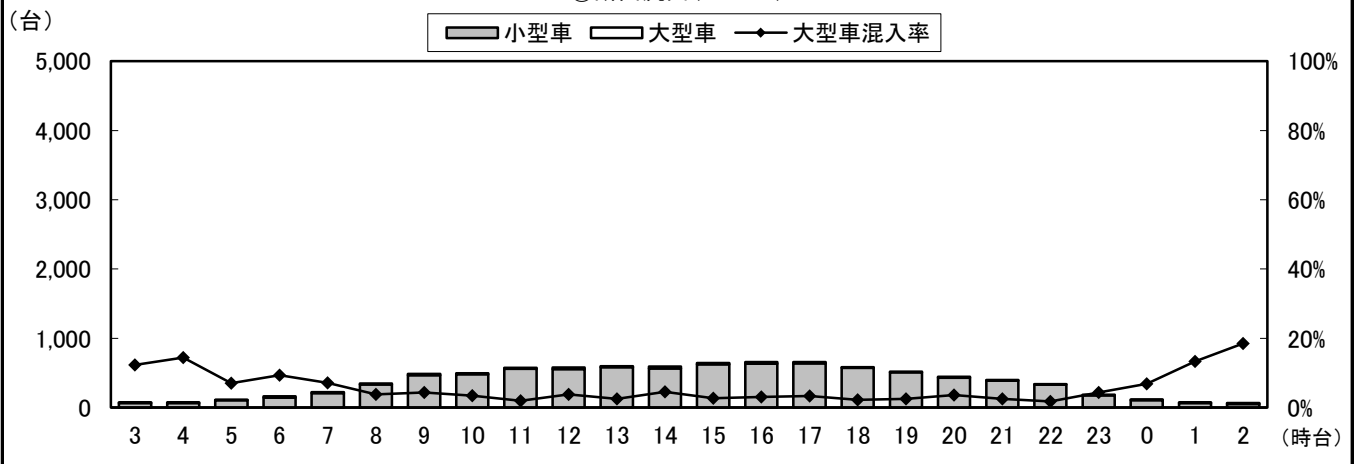
調査方向案内図



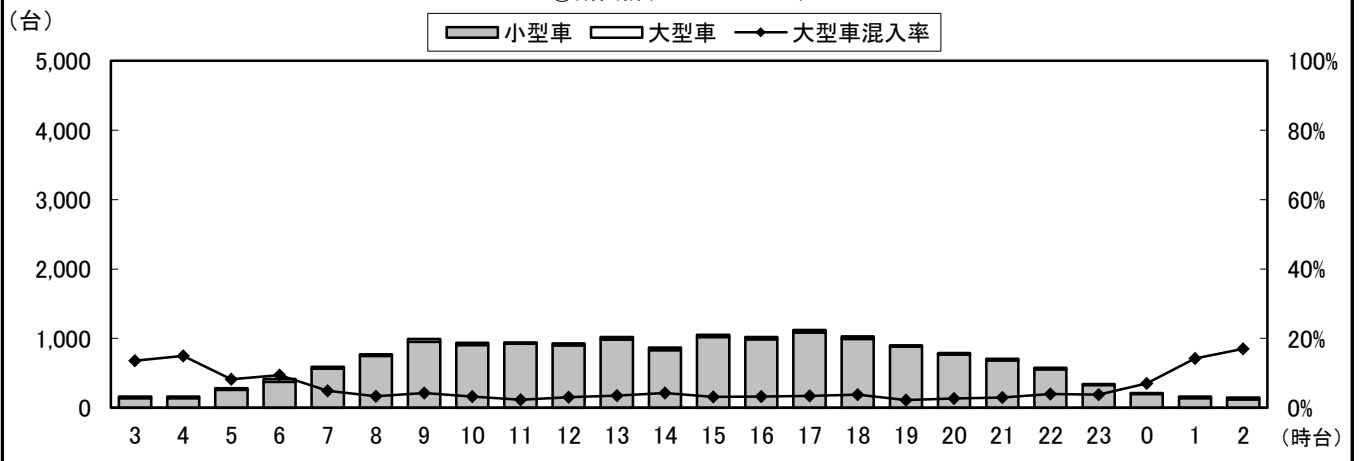
①断面流入(1+2+3)



①断面流出(4+8+12)



①断面計(1+2+3+4+8+12)



自動車類交通量変動図

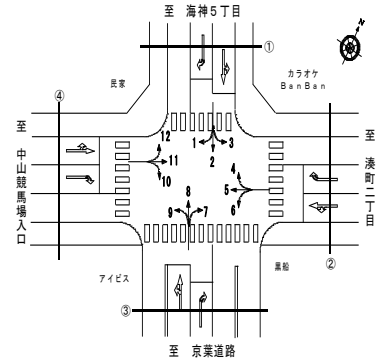
調査年月日：平成29年6月25日(日)

調査時間：3:00～翌3:00

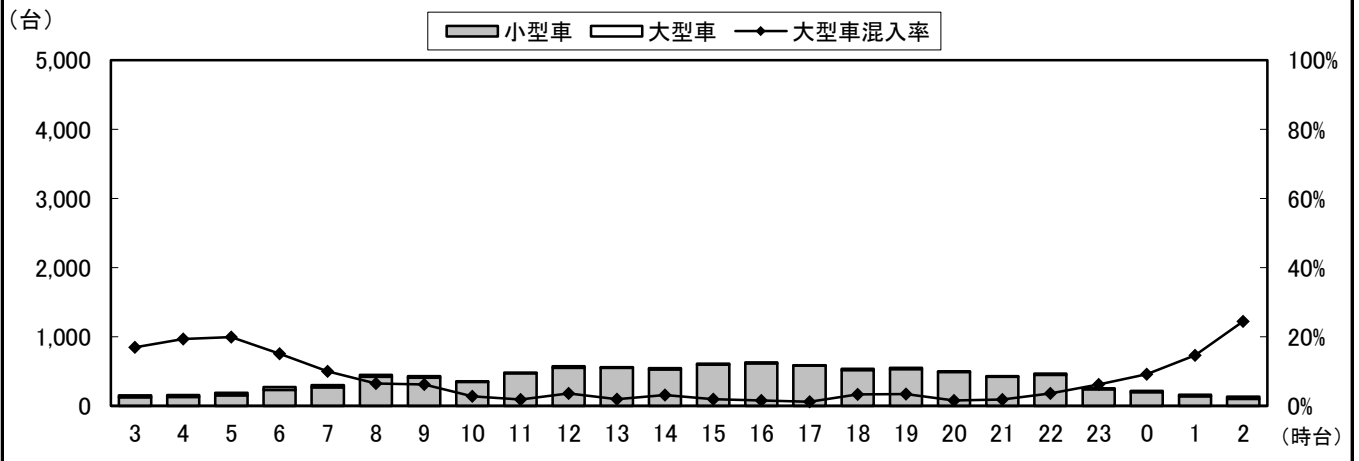
天候：晴れ

調査地点名：No. 77 船橋中央病院前(仮)

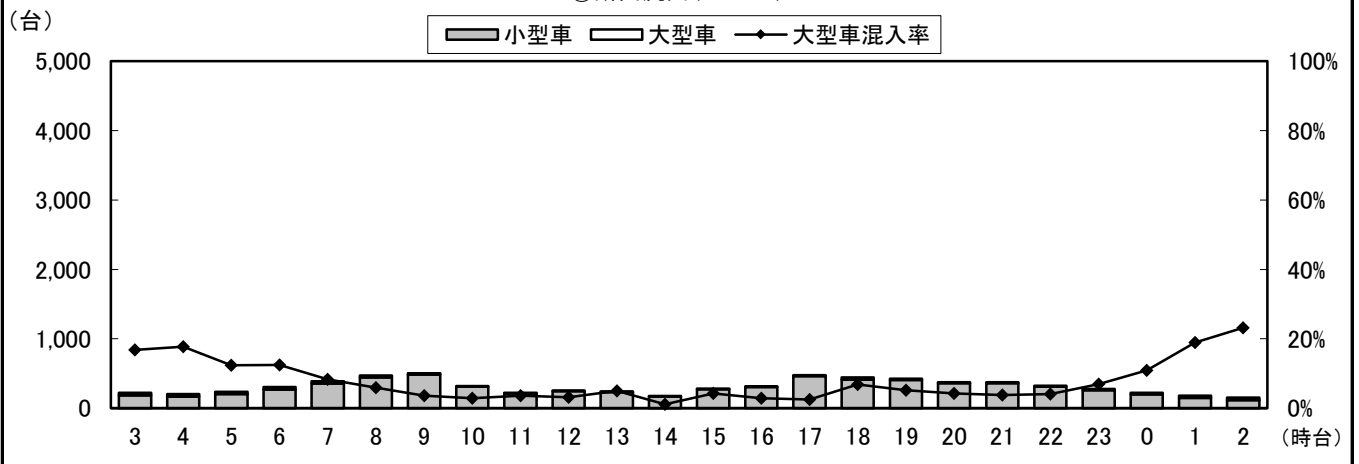
調査方向案内図



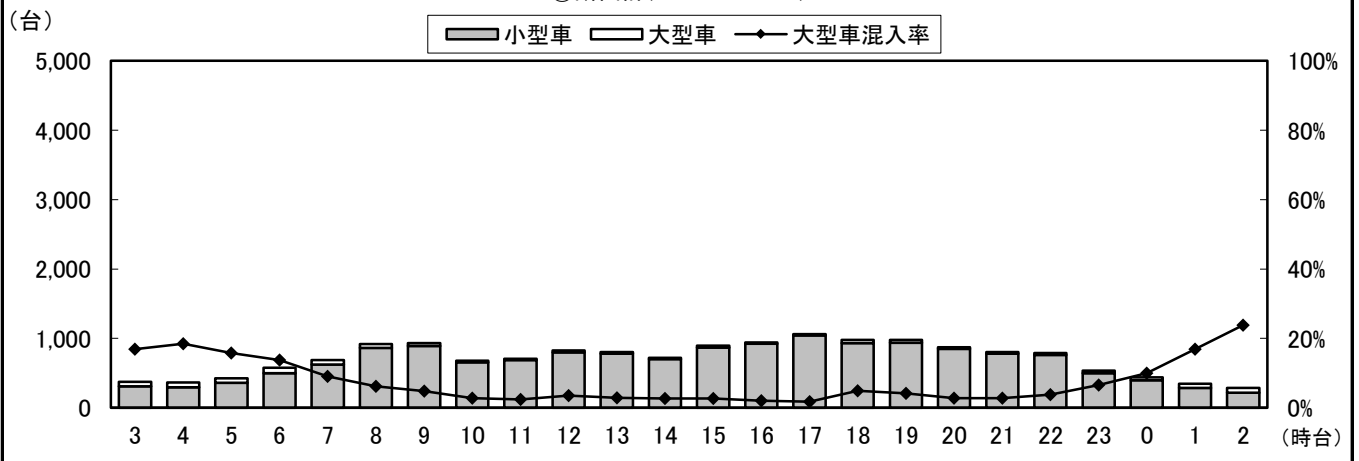
②断面流入(4+5+6)



②断面流出(3+7+11)



②断面計(4+5+6+3+7+11)



自動車類交通量変動図

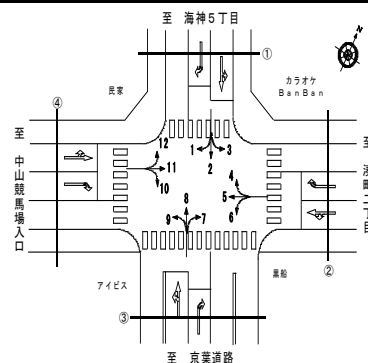
調査年月日：平成29年6月25日(日)

調査時間：3:00～翌3:00

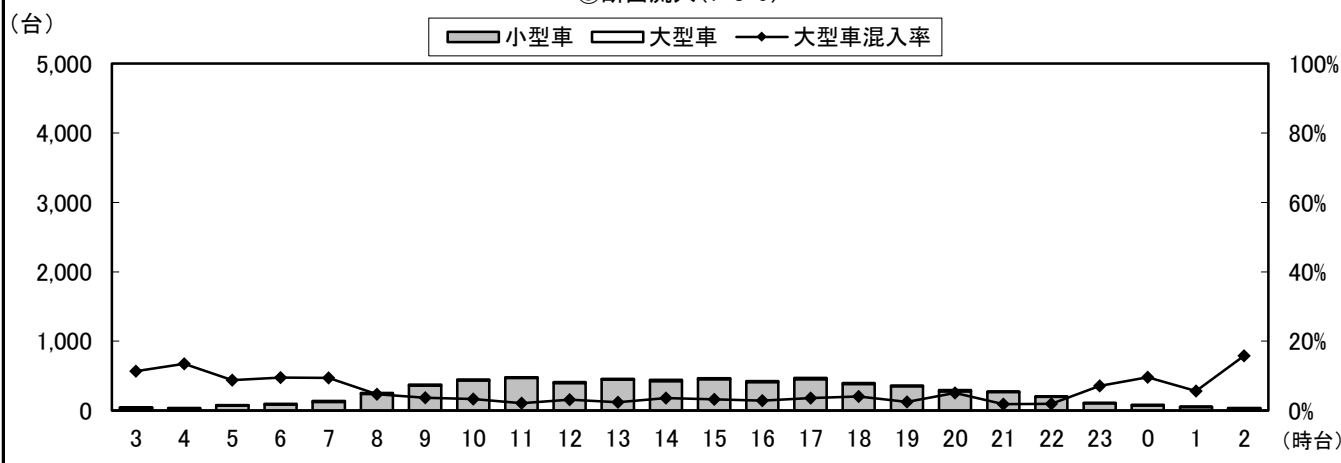
天候：晴れ

調査地点名：No. 77 船橋中央病院前(仮)

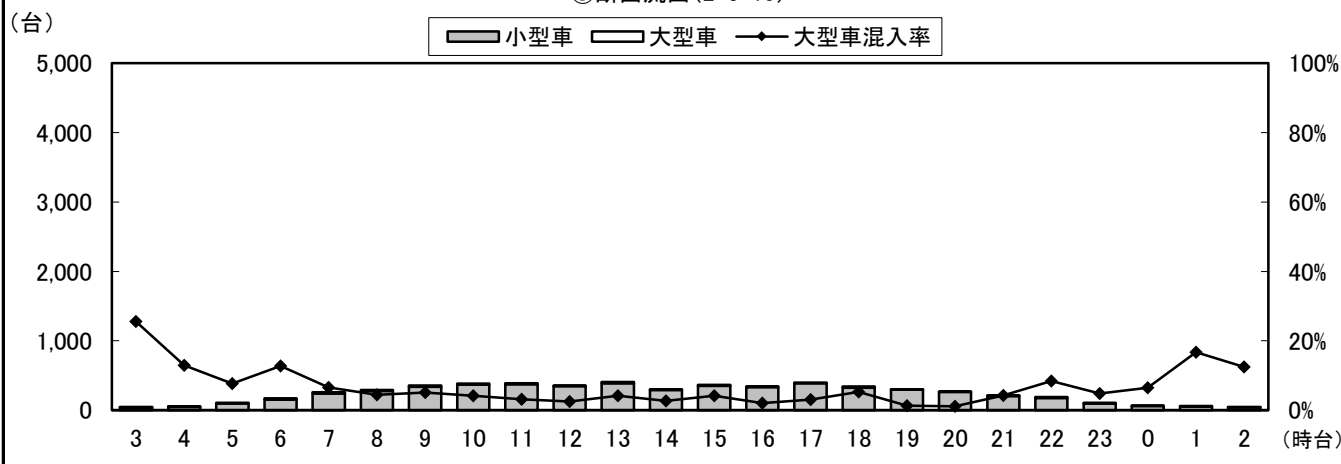
調査方向案内図



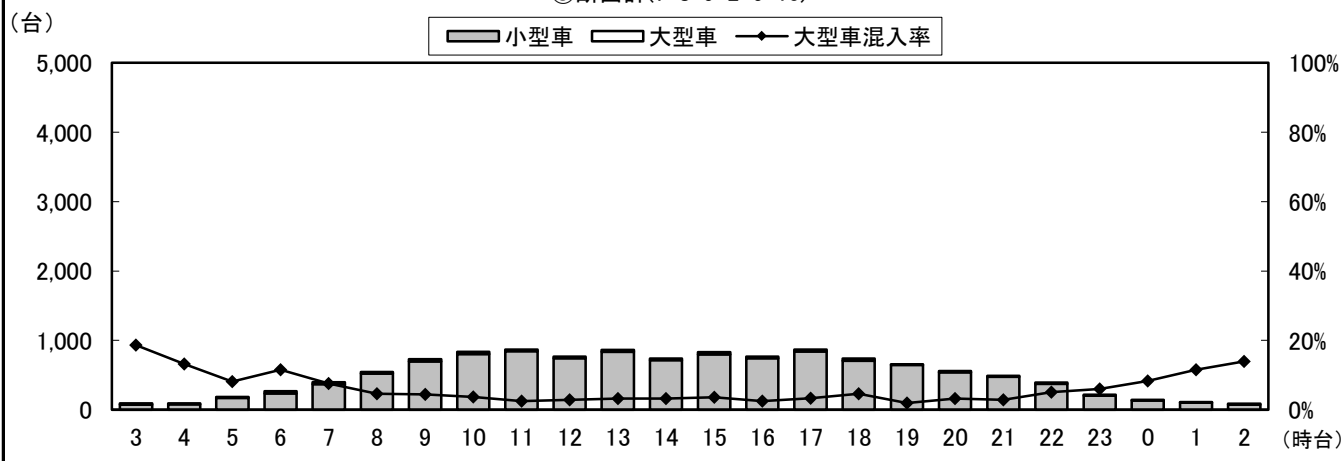
③断面流入(7+8+9)



③断面流出(2+6+10)



③断面計(7+8+9+2+6+10)



自動車類交通量変動図

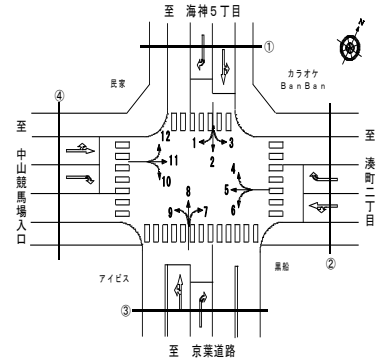
調査年月日：平成29年6月25日(日)

調査時間：3:00～翌3:00

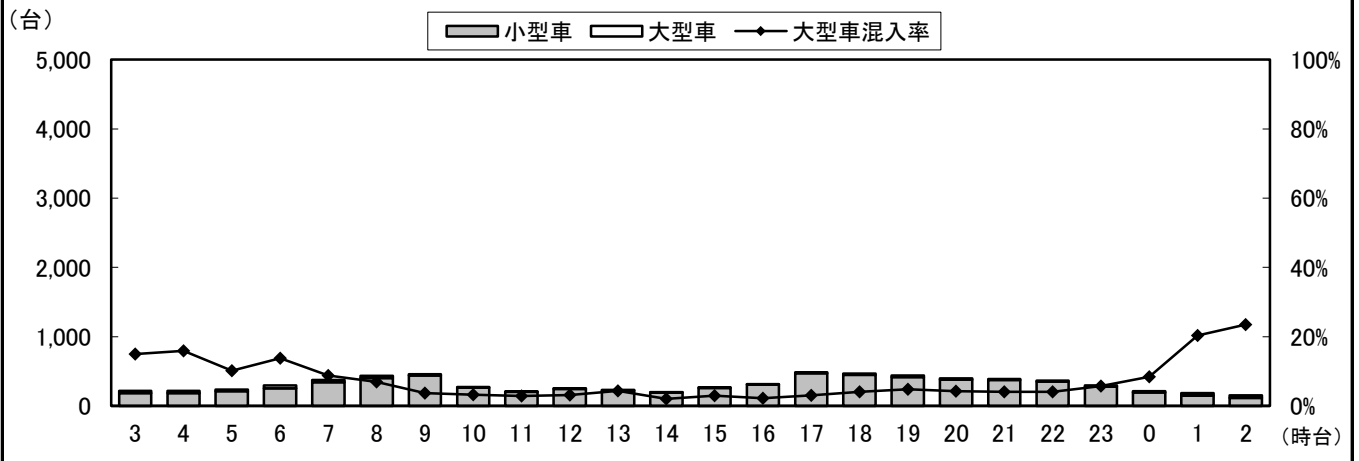
天候：晴れ

調査地点名：No. 77 船橋中央病院前(仮)

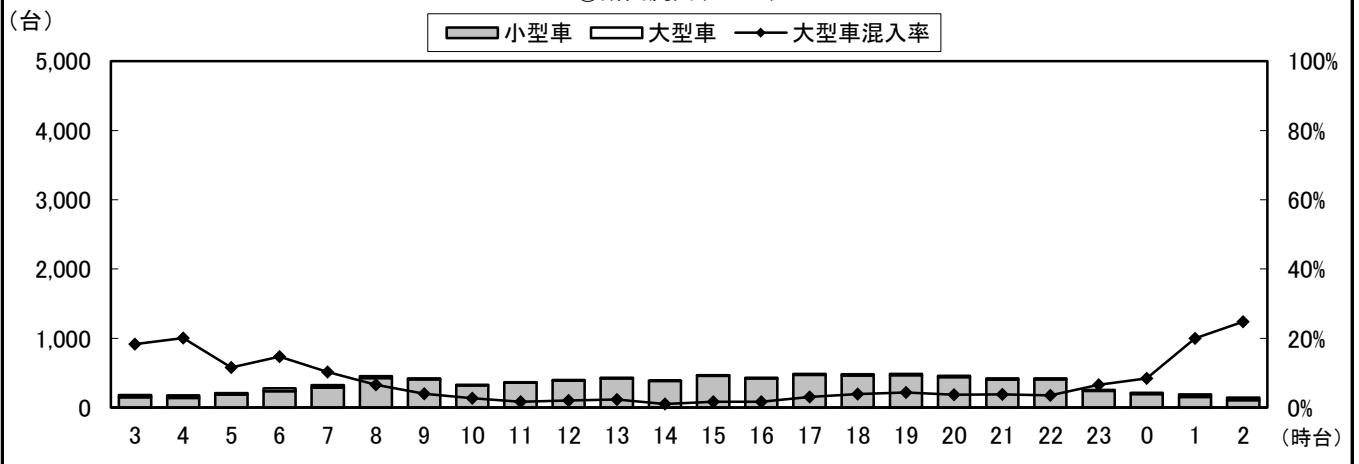
調査方向案内図



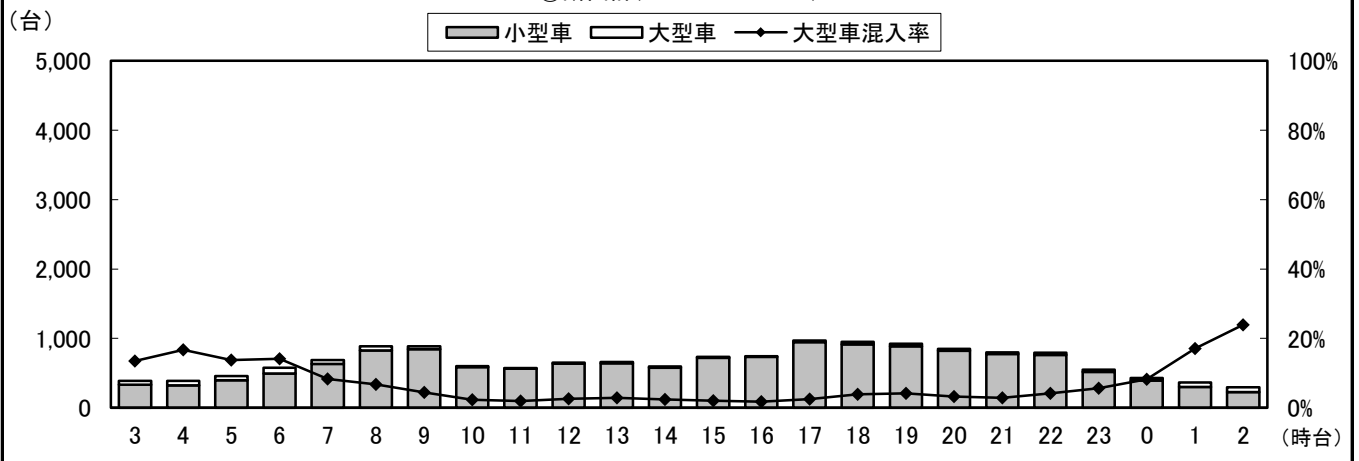
④断面流入(10+11+12)



④断面流出(1+5+9)



④断面計(10+11+12+1+5+9)



自動車類交通量変動図

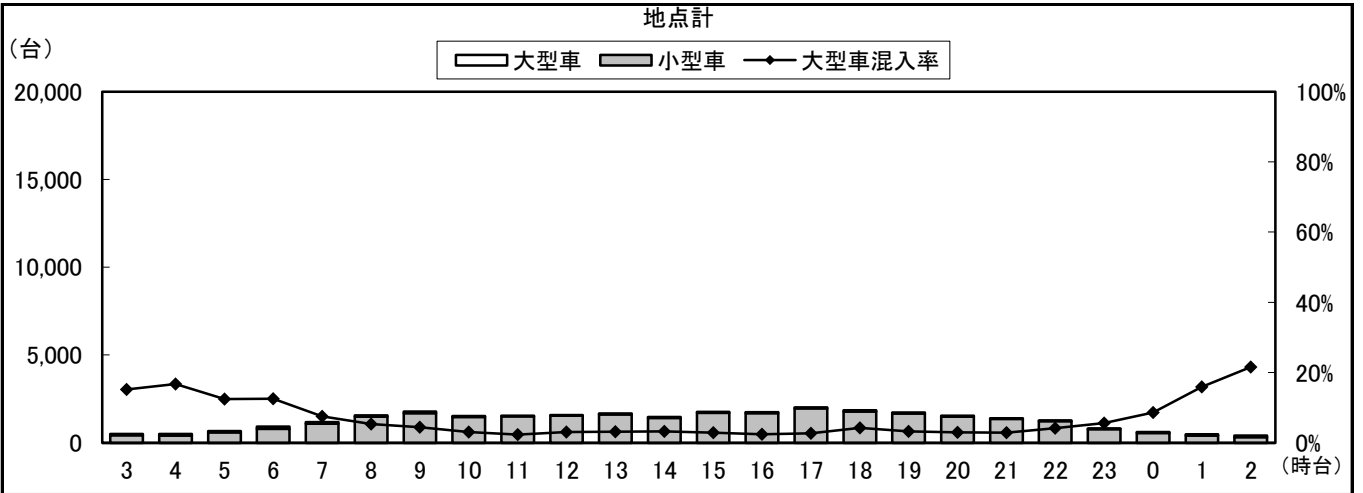
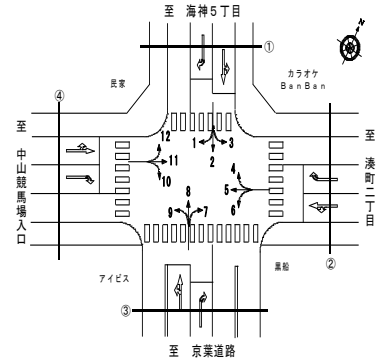
調査年月日：平成29年6月25日(日)

調査時間：3:00～翌3:00

天候：晴れ

調査地点名：No. 77 船橋中央病院前(仮)

調査方向案内図



自動車類交通量集計表

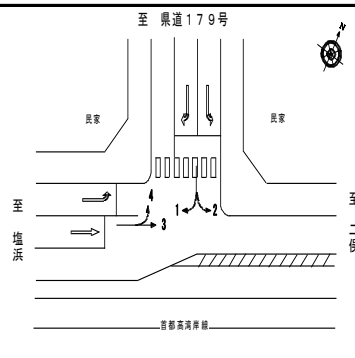
調査年月日：平成29年6月25日(日)

調査時間：3:00～翌3:00

天候：晴れ

調査地点名：No. 84 高谷

調査方向案内図



方向 分類 時間帯	1								2							
	小型車 [台]	バス [台]	大型貨物車 [台]	大型車計 [台]	自動車類合計 [台]	大型車混入率 [%]	時間比率 [%]	二輪車 [台]	小型車 [台]	バス [台]	大型貨物車 [台]	大型車計 [台]	自動車類合計 [台]	大型車混入率 [%]	時間比率 [%]	二輪車 [台]
03:00-04:00	3	0	3	3	6	50.0%	0.5%	4	11	0	3	3	14	21.4%	1.5%	0
04:00-05:00	6	0	7	7	13	53.8%	1.1%	1	3	0	4	4	7	57.1%	0.7%	0
05:00-06:00	15	0	3	3	18	16.7%	1.5%	0	18	0	8	8	26	30.8%	2.7%	0
06:00-07:00	48	1	11	12	60	20.0%	4.9%	7	34	0	11	11	45	24.4%	4.7%	1
07:00-08:00	44	2	11	13	57	22.8%	4.6%	5	38	2	12	14	52	26.9%	5.4%	1
08:00-09:00	34	2	14	16	50	32.0%	4.1%	5	51	4	12	16	67	23.9%	7.0%	1
09:00-10:00	33	1	12	13	46	28.3%	3.7%	0	67	2	8	10	77	13.0%	8.0%	1
10:00-11:00	68	3	11	14	82	17.1%	6.7%	0	44	0	9	9	53	17.0%	5.5%	0
11:00-12:00	70	2	10	12	82	14.6%	6.7%	0	51	1	1	2	53	3.8%	5.5%	0
12:00-13:00	95	1	13	14	109	12.8%	8.8%	2	59	0	7	7	66	10.6%	6.9%	3
13:00-14:00	92	1	8	9	101	8.9%	8.2%	2	74	0	8	8	82	9.8%	8.6%	1
14:00-15:00	87	3	8	11	98	11.2%	7.9%	6	60	0	8	8	68	11.8%	7.1%	0
15:00-16:00	72	2	10	12	84	14.3%	6.8%	3	43	0	7	7	50	14.0%	5.2%	1
16:00-17:00	70	2	16	18	88	20.5%	7.1%	3	44	1	8	9	53	17.0%	5.5%	1
17:00-18:00	60	2	12	14	74	18.9%	6.0%	6	32	2	7	9	41	22.0%	4.3%	0
18:00-19:00	52	4	11	15	67	22.4%	5.4%	1	32	2	12	14	46	30.4%	4.8%	0
19:00-20:00	33	1	15	16	49	32.7%	4.0%	3	27	3	10	13	40	32.5%	4.2%	0
20:00-21:00	31	1	11	12	43	27.9%	3.5%	2	18	1	14	15	33	45.5%	3.4%	0
21:00-22:00	32	2	4	6	38	15.8%	3.1%	3	16	1	7	8	24	33.3%	2.5%	0
22:00-23:00	9	1	4	5	14	35.7%	1.1%	1	12	1	9	10	22	45.5%	2.3%	1
23:00-00:00	6	0	5	5	11	45.5%	0.9%	0	8	0	2	2	10	20.0%	1.0%	0
00:00-01:00	4	0	9	9	13	69.2%	1.1%	0	10	0	3	3	13	23.1%	1.4%	0
01:00-02:00	3	0	10	10	13	76.9%	1.1%	0	3	0	5	5	8	62.5%	0.8%	0
02:00-03:00	7	0	10	10	17	58.8%	1.4%	1	4	0	4	4	8	50.0%	0.8%	1
昼12時間計	777	25	136	161	938	17.2%	76.1%	33	595	14	99	113	708	16.0%	73.9%	9
24時間合計	974	31	228	259	1,233	21.0%	100.0%	55	759	20	179	199	958	20.8%	100.0%	12

方向 分類 時間帯	3								4							
	小型車 [台]	バス [台]	大型貨物車 [台]	大型車計 [台]	自動車類合計 [台]	大型車混入率 [%]	時間比率 [%]	二輪車 [台]	小型車 [台]	バス [台]	大型貨物車 [台]	大型車計 [台]	自動車類合計 [台]	大型車混入率 [%]	時間比率 [%]	二輪車 [台]
03:00-04:00	7	0	3	3	10	30.0%	0.6%	0	18	0	14	14	32	43.8%	1.4%	0
04:00-05:00	6	0	3	3	9	33.3%	0.5%	1	19	0	12	12	31	38.7%	1.4%	5
05:00-06:00	8	0	5	5	13	38.5%	0.8%	0	32	0	22	22	54	40.7%	2.4%	3
06:00-07:00	18	2	5	7	25	28.0%	1.5%	1	42	0	17	17	59	28.8%	2.7%	0
07:00-08:00	62	2	20	22	84	26.2%	5.0%	1	60	1	11	12	72	16.7%	3.2%	4
08:00-09:00	56	5	19	24	80	30.0%	4.7%	3	60	3	17	20	80	25.0%	3.6%	4
09:00-10:00	74	2	18	20	94	21.3%	5.6%	1	59	2	22	24	83	28.9%	3.7%	3
10:00-11:00	121	1	21	22	143	15.4%	8.5%	2	88	2	23	25	113	22.1%	5.1%	2
11:00-12:00	106	1	23	24	130	18.5%	7.7%	0	140	0	24	24	164	14.6%	7.4%	1
12:00-13:00	78	1	24	25	103	24.3%	6.1%	0	129	0	25	25	154	16.2%	6.9%	0
13:00-14:00	92	1	25	26	118	22.0%	7.0%	1	118	1	23	24	142	16.9%	6.4%	4
14:00-15:00	83	2	19	21	104	20.2%	6.2%	2	127	0	23	23	150	15.3%	6.8%	7
15:00-16:00	89	2	35	37	126	29.4%	7.5%	2	136	0	22	22	158	13.9%	7.1%	2
16:00-17:00	99	2	26	28	127	22.0%	7.5%	3	140	1	23	24	164	14.6%	7.4%	6
17:00-18:00	66	1	39	40	106	37.7%	6.3%	0	136	3	25	28	164	17.1%	7.4%	8
18:00-19:00	82	2	39	41	123	33.3%	7.3%	2	105	1	23	24	129	18.6%	5.8%	7
19:00-20:00	54	1	21	22	76	28.9%	4.5%	2	75	2	16	18	93	19.4%	4.2%	2
20:00-21:00	38	3	12	15	53	28.3%	3.1%	3	74	1	28	29	103	28.2%	4.6%	3
21:00-22:00	23	1	10	11	34	32.4%	2.0%	2	46	1	16	17	63	27.0%	2.8%	1
22:00-23:00	34	1	9	10	44	22.7%	2.6%	4	38	1	18	19	57	33.3%	2.6%	3
23:00-00:00	19	0	5	5	24	20.8%	1.4%	1	30	0	9	9	39	23.1%	1.8%	0
00:00-01:00	11	0	13	13	24	54.2%	1.4%	1	22	0	18	18	40	45.0%	1.8%	1
01:00-02:00	13	0	4	4	17	23.5%	1.0%	0	17	0	15	15	32	46.9%	1.4%	0
02:00-03:00	6	0	14	14	20	70.0%	1.2%	0	18	0	25	25	43	58.1%	1.9%	1
昼12時間計	1,008	22	308	330	1,338	24.7%	79.3%	17	1,298	14	261	275	1,573	17.5%	70.9%	48
24時間合計	1,245	30	412	442	1,687	26.2%	100.0%	32	1,729	19	471	490	2,219	22.1%	100.0%	67

自動車類交通量集計表

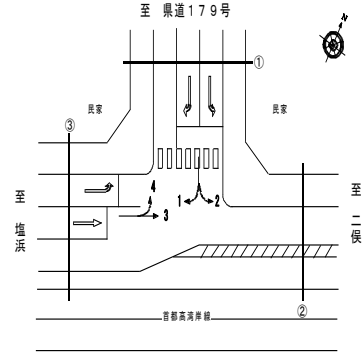
調査年月日：平成29年6月25日(日)

調査時間：3:00～翌3:00

天候：晴れ

調査地点名：No. 84 高谷

調査方向案内図



方向 分類 時間帯	①断面流入(1+2)								①断面流出(4)							
	小型車 [台]	バス [台]	大型貨物車 [台]	大型車計 [台]	自動車類合計 [台]	大型車混入率 [%]	時間比率 [%]	二輪車 [台]	小型車 [台]	バス [台]	大型貨物車 [台]	大型車計 [台]	自動車類合計 [台]	大型車混入率 [%]	時間比率 [%]	二輪車 [台]
03:00-04:00	14	0	6	6	20	30.0%	0.9%	4	18	0	14	14	32	43.8%	1.4%	0
04:00-05:00	9	0	11	11	20	55.0%	0.9%	1	19	0	12	12	31	38.7%	1.4%	5
05:00-06:00	33	0	11	11	44	25.0%	2.0%	0	32	0	22	22	54	40.7%	2.4%	3
06:00-07:00	82	1	22	23	105	21.9%	4.8%	8	42	0	17	17	59	28.8%	2.7%	0
07:00-08:00	82	4	23	27	109	24.8%	5.0%	6	60	1	11	12	72	16.7%	3.2%	4
08:00-09:00	85	6	26	32	117	27.4%	5.3%	6	60	3	17	20	80	25.0%	3.6%	4
09:00-10:00	100	3	20	23	123	18.7%	5.6%	1	59	2	22	24	83	28.9%	3.7%	3
10:00-11:00	112	3	20	23	135	17.0%	6.2%	0	88	2	23	25	113	22.1%	5.1%	2
11:00-12:00	121	3	11	14	135	10.4%	6.2%	0	140	0	24	24	164	14.6%	7.4%	1
12:00-13:00	154	1	20	21	175	12.0%	8.0%	5	129	0	25	25	154	16.2%	6.9%	0
13:00-14:00	166	1	16	17	183	9.3%	8.4%	3	118	1	23	24	142	16.9%	6.4%	4
14:00-15:00	147	3	16	19	166	11.4%	7.6%	6	127	0	23	23	150	15.3%	6.8%	7
15:00-16:00	115	2	17	19	134	14.2%	6.1%	4	136	0	22	22	158	13.9%	7.1%	2
16:00-17:00	114	3	24	27	141	19.1%	6.4%	4	140	1	23	24	164	14.6%	7.4%	6
17:00-18:00	92	4	19	23	115	20.0%	5.2%	6	136	3	25	28	164	17.1%	7.4%	8
18:00-19:00	84	6	23	29	113	25.7%	5.2%	1	105	1	23	24	129	18.6%	5.8%	7
19:00-20:00	60	4	25	29	89	32.6%	4.1%	3	75	2	16	18	93	19.4%	4.2%	2
20:00-21:00	49	2	25	27	76	35.5%	3.5%	2	74	1	28	29	103	28.2%	4.6%	3
21:00-22:00	48	3	11	14	62	22.6%	2.8%	3	46	1	16	17	63	27.0%	2.8%	1
22:00-23:00	21	2	13	15	36	41.7%	1.6%	2	38	1	18	19	57	33.3%	2.6%	3
23:00-00:00	14	0	7	7	21	33.3%	1.0%	0	30	0	9	9	39	23.1%	1.8%	0
00:00-01:00	14	0	12	12	26	46.2%	1.2%	0	22	0	18	18	40	45.0%	1.8%	1
01:00-02:00	6	0	15	15	21	71.4%	1.0%	0	17	0	15	15	32	46.9%	1.4%	0
02:00-03:00	11	0	14	14	25	56.0%	1.1%	2	18	0	25	25	43	58.1%	1.9%	1
昼12時間計	1,372	39	235	274	1,646	16.6%	75.1%	42	1,298	14	261	275	1,573	17.5%	70.9%	48
24時間合計	1,733	51	407	458	2,191	20.9%	100.0%	67	1,729	19	471	490	2,219	22.1%	100.0%	67

方向 分類 時間帯	①断面計(1+2+4)							
	小型車 [台]	バス [台]	大型貨物車 [台]	大型車計 [台]	自動車類合計 [台]	大型車混入率 [%]	時間比率 [%]	二輪車 [台]
03:00-04:00	32	0	20	20	52	38.5%	1.2%	4
04:00-05:00	28	0	23	23	51	45.1%	1.2%	6
05:00-06:00	65	0	33	33	98	33.7%	2.2%	3
06:00-07:00	124	1	39	40	164	24.4%	3.7%	8
07:00-08:00	142	5	34	39	181	21.5%	4.1%	10
08:00-09:00	145	9	43	52	197	26.4%	4.5%	10
09:00-10:00	159	5	42	47	206	22.8%	4.7%	4
10:00-11:00	200	5	43	48	248	19.4%	5.6%	2
11:00-12:00	261	3	35	38	299	12.7%	6.8%	1
12:00-13:00	283	1	45	46	329	14.0%	7.5%	5
13:00-14:00	284	2	39	41	325	12.6%	7.4%	7
14:00-15:00	274	3	39	42	316	13.3%	7.2%	13
15:00-16:00	251	2	39	41	292	14.0%	6.6%	6
16:00-17:00	254	4	47	51	305	16.7%	6.9%	10
17:00-18:00	228	7	44	51	279	18.3%	6.3%	14
18:00-19:00	189	7	46	53	242	21.9%	5.5%	8
19:00-20:00	135	6	41	47	182	25.8%	4.1%	5
20:00-21:00	123	3	53	56	179	31.3%	4.1%	5
21:00-22:00	94	4	27	31	125	24.8%	2.8%	4
22:00-23:00	59	3	31	34	93	36.6%	2.1%	5
23:00-00:00	44	0	16	16	60	26.7%	1.4%	0
00:00-01:00	36	0	30	30	66	45.5%	1.5%	1
01:00-02:00	23	0	30	30	53	56.6%	1.2%	0
02:00-03:00	29	0	39	39	68	57.4%	1.5%	3
昼12時間計	2,670	53	496	549	3,219	17.1%	73.0%	90
24時間合計	3,462	70	878	948	4,410	21.5%	100.0%	134

自動車類交通量集計表

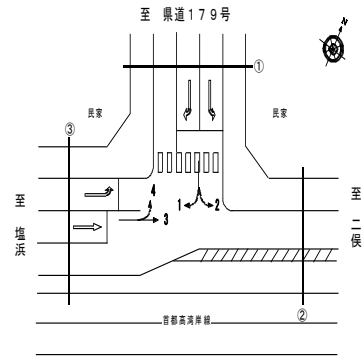
調査年月日：平成29年6月25日(日)

調査時間：3:00～翌3:00

天候：晴れ

調査地点名：No. 84 高谷

調査方向案内図



方向 分類 時間帯	②								②断面流出(2+3)							
	小型車 [台]	バス [台]	大型貨 物車 [台]	大型車 計 [台]	自動車 類合計 [台]	大型車 混入率 [%]	時間 比率 [%]	二輪車 [台]	小型車 [台]	バス [台]	大型貨 物車 [台]	大型車 計 [台]	自動車 類合計 [台]	大型車 混入率 [%]	時間 比率 [%]	二輪車 [台]
03:00-04:00								18	0	6	6	24	25.0%	0.9%	0	
04:00-05:00								9	0	7	7	16	43.8%	0.6%	1	
05:00-06:00								26	0	13	13	39	33.3%	1.5%	0	
06:00-07:00								52	2	16	18	70	25.7%	2.6%	2	
07:00-08:00								100	4	32	36	136	26.5%	5.1%	2	
08:00-09:00								107	9	31	40	147	27.2%	5.6%	4	
09:00-10:00								141	4	26	30	171	17.5%	6.5%	2	
10:00-11:00								165	1	30	31	196	15.8%	7.4%	2	
11:00-12:00								157	2	24	26	183	14.2%	6.9%	0	
12:00-13:00								137	1	31	32	169	18.9%	6.4%	3	
13:00-14:00								166	1	33	34	200	17.0%	7.6%	2	
14:00-15:00								143	2	27	29	172	16.9%	6.5%	2	
15:00-16:00								132	2	42	44	176	25.0%	6.7%	3	
16:00-17:00								143	3	34	37	180	20.6%	6.8%	4	
17:00-18:00								98	3	46	49	147	33.3%	5.6%	0	
18:00-19:00								114	4	51	55	169	32.5%	6.4%	2	
19:00-20:00								81	4	31	35	116	30.2%	4.4%	2	
20:00-21:00								56	4	26	30	86	34.9%	3.3%	3	
21:00-22:00								39	2	17	19	58	32.8%	2.2%	2	
22:00-23:00								46	2	18	20	66	30.3%	2.5%	5	
23:00-00:00								27	0	7	7	34	20.6%	1.3%	1	
00:00-01:00								21	0	16	16	37	43.2%	1.4%	1	
01:00-02:00								16	0	9	9	25	36.0%	0.9%	0	
02:00-03:00								10	0	18	18	28	64.3%	1.1%	1	
昼12時間計								1,603	36	407	443	2,046	21.7%	77.4%	26	
24時間合計								2,004	50	591	641	2,645	24.2%	100.0%	44	

方向 分類 時間帯	②断面計(2+3)							
	小型車 [台]	バス [台]	大型貨 物車 [台]	大型車 計 [台]	自動車 類合計 [台]	大型車 混入率 [%]	時間 比率 [%]	二輪車 [台]
03:00-04:00	18	0	6	6	24	25.0%	0.9%	0
04:00-05:00	9	0	7	7	16	43.8%	0.6%	1
05:00-06:00	26	0	13	13	39	33.3%	1.5%	0
06:00-07:00	52	2	16	18	70	25.7%	2.6%	2
07:00-08:00	100	4	32	36	136	26.5%	5.1%	2
08:00-09:00	107	9	31	40	147	27.2%	5.6%	4
09:00-10:00	141	4	26	30	171	17.5%	6.5%	2
10:00-11:00	165	1	30	31	196	15.8%	7.4%	2
11:00-12:00	157	2	24	26	183	14.2%	6.9%	0
12:00-13:00	137	1	31	32	169	18.9%	6.4%	3
13:00-14:00	166	1	33	34	200	17.0%	7.6%	2
14:00-15:00	143	2	27	29	172	16.9%	6.5%	2
15:00-16:00	132	2	42	44	176	25.0%	6.7%	3
16:00-17:00	143	3	34	37	180	20.6%	6.8%	4
17:00-18:00	98	3	46	49	147	33.3%	5.6%	0
18:00-19:00	114	4	51	55	169	32.5%	6.4%	2
19:00-20:00	81	4	31	35	116	30.2%	4.4%	2
20:00-21:00	56	4	26	30	86	34.9%	3.3%	3
21:00-22:00	39	2	17	19	58	32.8%	2.2%	2
22:00-23:00	46	2	18	20	66	30.3%	2.5%	5
23:00-00:00	27	0	7	7	34	20.6%	1.3%	1
00:00-01:00	21	0	16	16	37	43.2%	1.4%	1
01:00-02:00	16	0	9	9	25	36.0%	0.9%	0
02:00-03:00	10	0	18	18	28	64.3%	1.1%	1
昼12時間計	1,603	36	407	443	2,046	21.7%	77.4%	26
24時間合計	2,004	50	591	641	2,645	24.2%	100.0%	44

自動車類交通量集計表

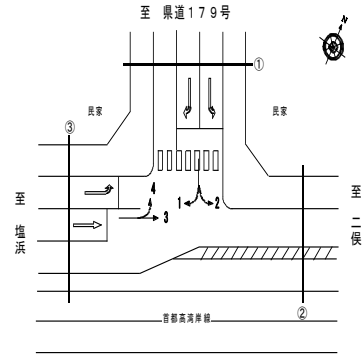
調査年月日：平成29年6月25日(日)

調査時間：3:00～翌3:00

天候：晴れ

調査地点名：No. 84 高谷

調査方向案内図



方向 分類 時間帯	③断面流入(3+4)								③断面流出(1)							
	小型車 [台]	バス [台]	大型貨 物車 [台]	大型車 計 [台]	自動車 類合計 [台]	大型車 混入率 [%]	時間 比率 [%]	二輪車 [台]	小型車 [台]	バス [台]	大型貨 物車 [台]	大型車 計 [台]	自動車 類合計 [台]	大型車 混入率 [%]	時間 比率 [%]	二輪車 [台]
03:00-04:00	25	0	17	17	42	40.5%	1.1%	0	3	0	3	3	6	50.0%	0.5%	4
04:00-05:00	25	0	15	15	40	37.5%	1.0%	6	6	0	7	7	13	53.8%	1.1%	1
05:00-06:00	40	0	27	27	67	40.3%	1.7%	3	15	0	3	3	18	16.7%	1.5%	0
06:00-07:00	60	2	22	24	84	28.6%	2.2%	1	48	1	11	12	60	20.0%	4.9%	7
07:00-08:00	122	3	31	34	156	21.8%	4.0%	5	44	2	11	13	57	22.8%	4.6%	5
08:00-09:00	116	8	36	44	160	27.5%	4.1%	7	34	2	14	16	50	32.0%	4.1%	5
09:00-10:00	133	4	40	44	177	24.9%	4.5%	4	33	1	12	13	46	28.3%	3.7%	0
10:00-11:00	209	3	44	47	256	18.4%	6.6%	4	68	3	11	14	82	17.1%	6.7%	0
11:00-12:00	246	1	47	48	294	16.3%	7.5%	1	70	2	10	12	82	14.6%	6.7%	0
12:00-13:00	207	1	49	50	257	19.5%	6.6%	0	95	1	13	14	109	12.8%	8.8%	2
13:00-14:00	210	2	48	50	260	19.2%	6.7%	5	92	1	8	9	101	8.9%	8.2%	2
14:00-15:00	210	2	42	44	254	17.3%	6.5%	9	87	3	8	11	98	11.2%	7.9%	6
15:00-16:00	225	2	57	59	284	20.8%	7.3%	4	72	2	10	12	84	14.3%	6.8%	3
16:00-17:00	239	3	49	52	291	17.9%	7.5%	9	70	2	16	18	88	20.5%	7.1%	3
17:00-18:00	202	4	64	68	270	25.2%	6.9%	8	60	2	12	14	74	18.9%	6.0%	6
18:00-19:00	187	3	62	65	252	25.8%	6.5%	9	52	4	11	15	67	22.4%	5.4%	1
19:00-20:00	129	3	37	40	169	23.7%	4.3%	4	33	1	15	16	49	32.7%	4.0%	3
20:00-21:00	112	4	40	44	156	28.2%	4.0%	6	31	1	11	12	43	27.9%	3.5%	2
21:00-22:00	69	2	26	28	97	28.9%	2.5%	3	32	2	4	6	38	15.8%	3.1%	3
22:00-23:00	72	2	27	29	101	28.7%	2.6%	7	9	1	4	5	14	35.7%	1.1%	1
23:00-00:00	49	0	14	14	63	22.2%	1.6%	1	6	0	5	5	11	45.5%	0.9%	0
00:00-01:00	33	0	31	31	64	48.4%	1.6%	2	4	0	9	9	13	69.2%	1.1%	0
01:00-02:00	30	0	19	19	49	38.8%	1.3%	0	3	0	10	10	13	76.9%	1.1%	0
02:00-03:00	24	0	39	39	63	61.9%	1.6%	1	7	0	10	10	17	58.8%	1.4%	1
昼12時間計	2,306	36	569	605	2,911	20.8%	74.5%	65	777	25	136	161	938	17.2%	76.1%	33
24時間合計	2,974	49	883	932	3,906	23.9%	100.0%	99	974	31	228	259	1,233	21.0%	100.0%	55

方向 分類 時間帯	③断面計(3+4+1)							
	小型車 [台]	バス [台]	大型貨 物車 [台]	大型車 計 [台]	自動車 類合計 [台]	大型車 混入率 [%]	時間 比率 [%]	二輪車 [台]
03:00-04:00	28	0	20	20	48	41.7%	0.9%	4
04:00-05:00	31	0	22	22	53	41.5%	1.0%	7
05:00-06:00	55	0	30	30	85	35.3%	1.7%	3
06:00-07:00	108	3	33	36	144	25.0%	2.8%	8
07:00-08:00	166	5	42	47	213	22.1%	4.1%	10
08:00-09:00	150	10	50	60	210	28.6%	4.1%	12
09:00-10:00	166	5	52	57	223	25.6%	4.3%	4
10:00-11:00	277	6	55	61	338	18.0%	6.6%	4
11:00-12:00	316	3	57	60	376	16.0%	7.3%	1
12:00-13:00	302	2	62	64	366	17.5%	7.1%	2
13:00-14:00	302	3	56	59	361	16.3%	7.0%	7
14:00-15:00	297	5	50	55	352	15.6%	6.8%	15
15:00-16:00	297	4	67	71	368	19.3%	7.2%	7
16:00-17:00	309	5	65	70	379	18.5%	7.4%	12
17:00-18:00	262	6	76	82	344	23.8%	6.7%	14
18:00-19:00	239	7	73	80	319	25.1%	6.2%	10
19:00-20:00	162	4	52	56	218	25.7%	4.2%	7
20:00-21:00	143	5	51	56	199	28.1%	3.9%	8
21:00-22:00	101	4	30	34	135	25.2%	2.6%	6
22:00-23:00	81	3	31	34	115	29.6%	2.2%	8
23:00-00:00	55	0	19	19	74	25.7%	1.4%	1
00:00-01:00	37	0	40	40	77	51.9%	1.5%	2
01:00-02:00	33	0	29	29	62	46.8%	1.2%	0
02:00-03:00	31	0	49	49	80	61.3%	1.6%	2
昼12時間計	3,083	61	705	766	3,849	19.9%	74.9%	98
24時間合計	3,948	80	1,111	1,191	5,139	23.2%	100.0%	154

自動車類交通量集計表

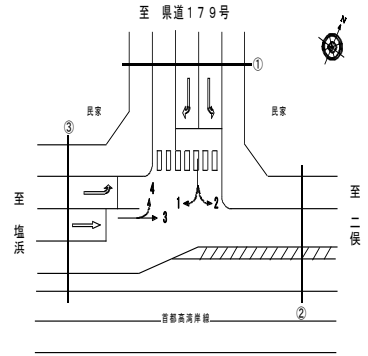
調査年月日：平成29年6月25日(日)

調査時間：3:00～翌3:00

天候：晴れ

調査地点名：No. 84 高谷

調査方向案内図



自動車類交通量変動図

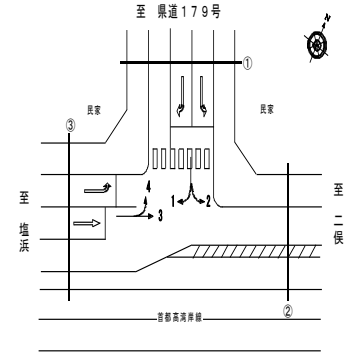
調査年月日：平成29年6月25日(日)

調査時間：3:00～翌3:00

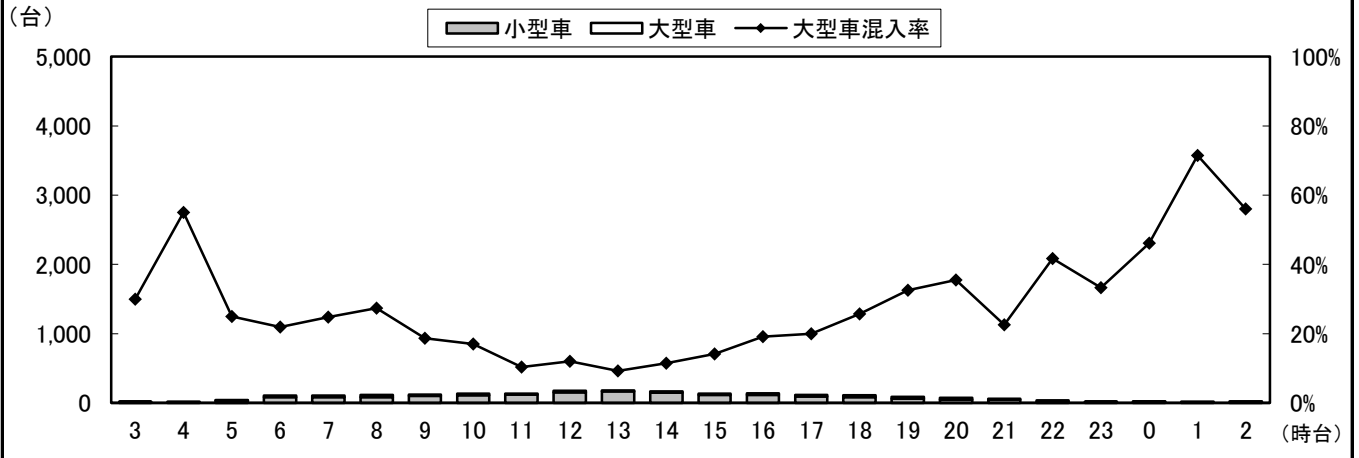
天候：晴れ

調査地点名：No. 84 高谷

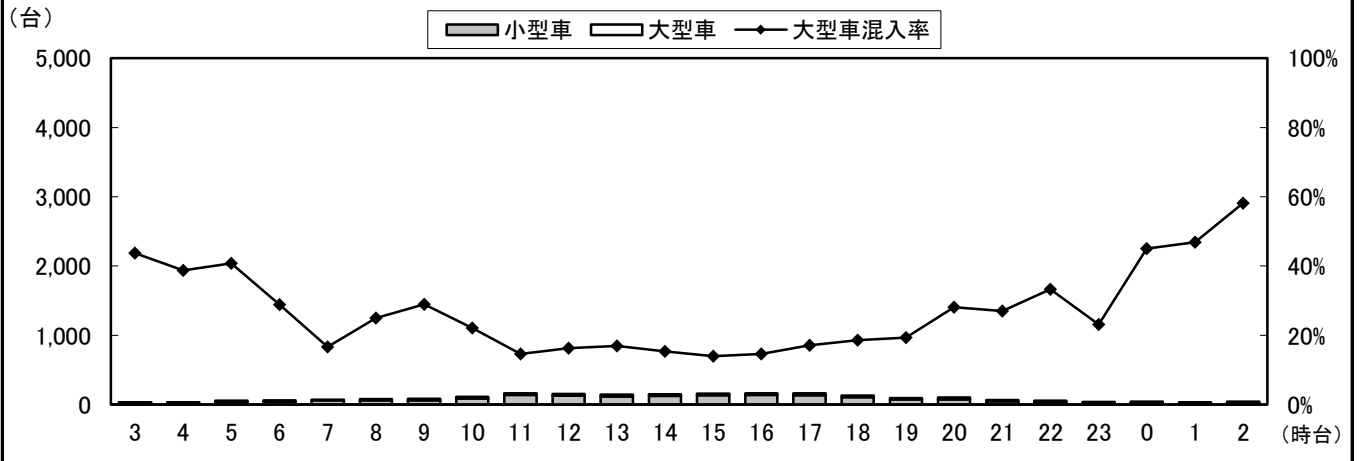
調査方向案内図



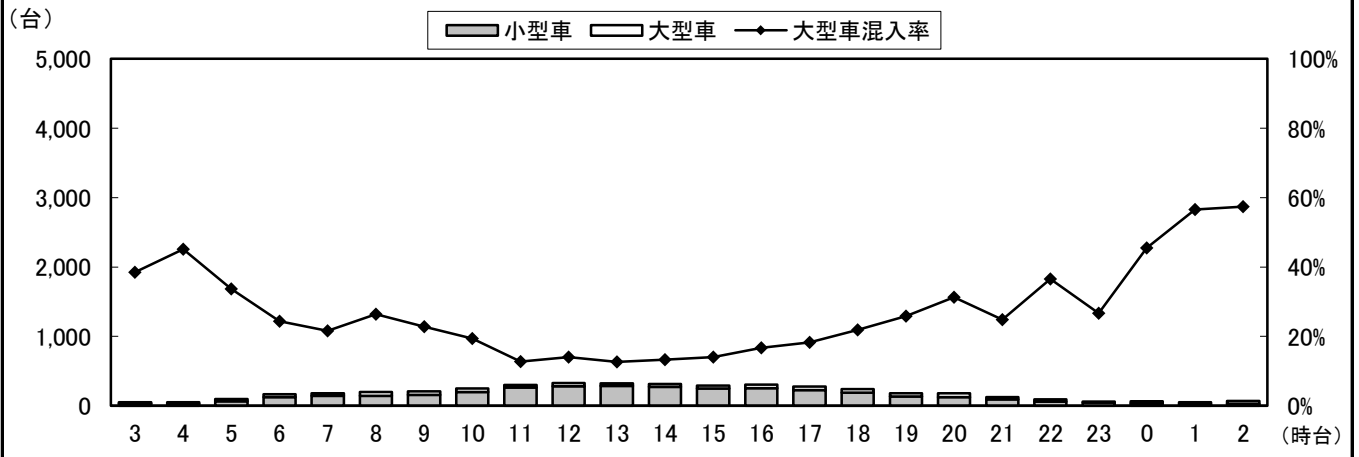
①断面流入(1+2)



①断面流出(4)



①断面計(1+2+4)



自動車類交通量変動図

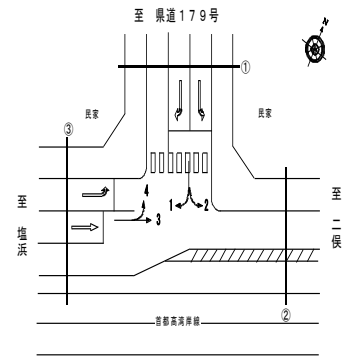
調査年月日：平成29年6月25日(日)

調査時間：3:00～翌3:00

天候：晴れ

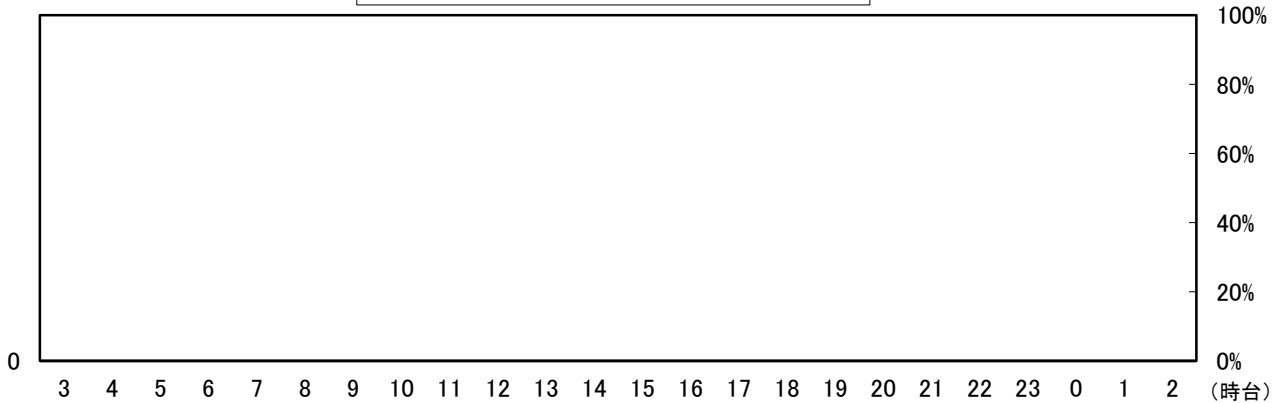
調査地点名：No. 84 高谷

調査方向案内図



(台)

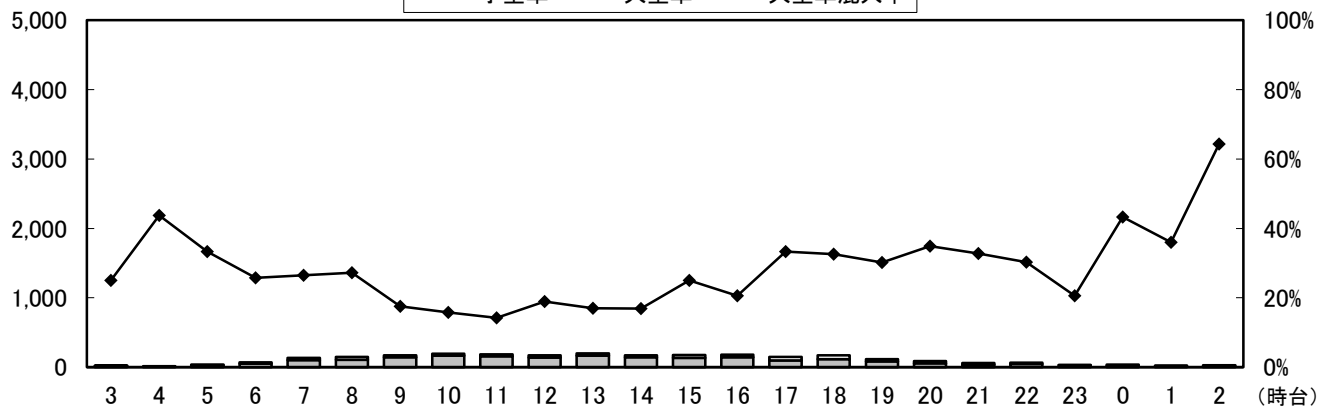
■ 小型車 □ 大型車 ◆ 大型車混入率



②断面流出(2+3)

(台)

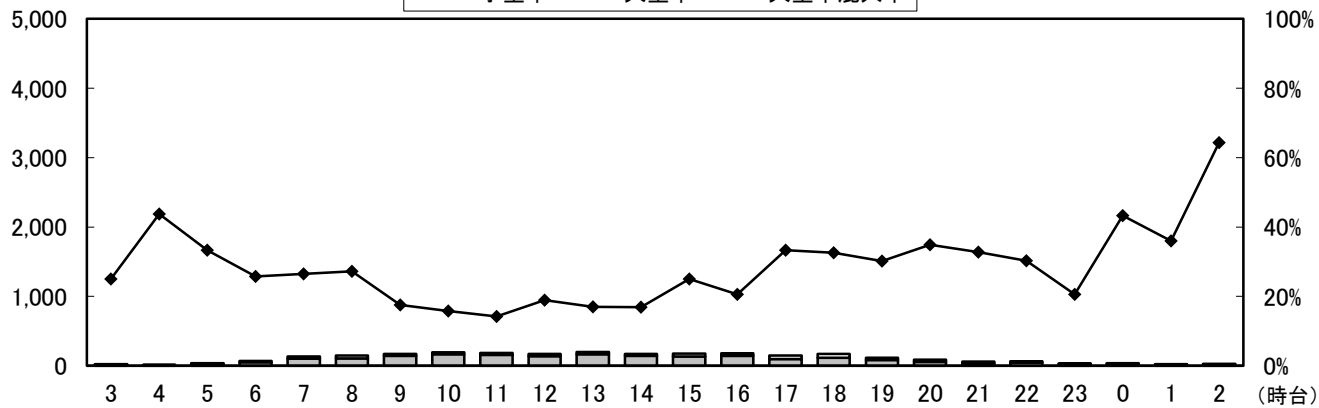
■ 小型車 □ 大型車 ◆ 大型車混入率



②断面流出(2+3)

(台)

■ 小型車 □ 大型車 ◆ 大型車混入率



自動車類交通量変動図

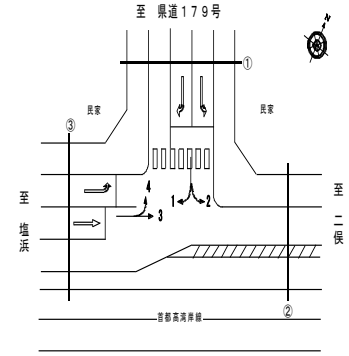
調査年月日：平成29年6月25日(日)

調査時間：3:00～翌3:00

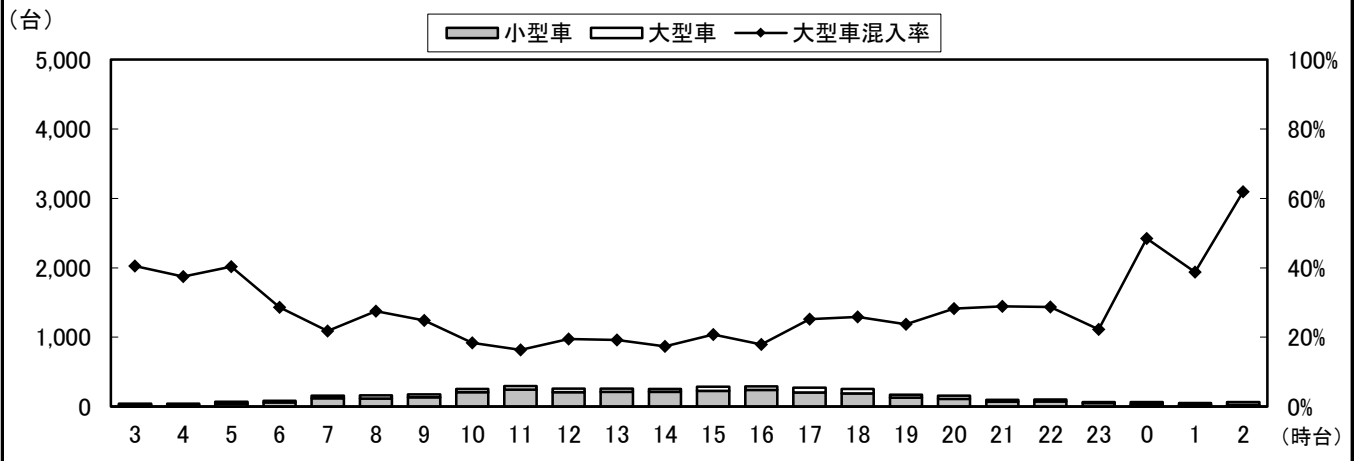
天候：晴れ

調査地点名：No. 84 高谷

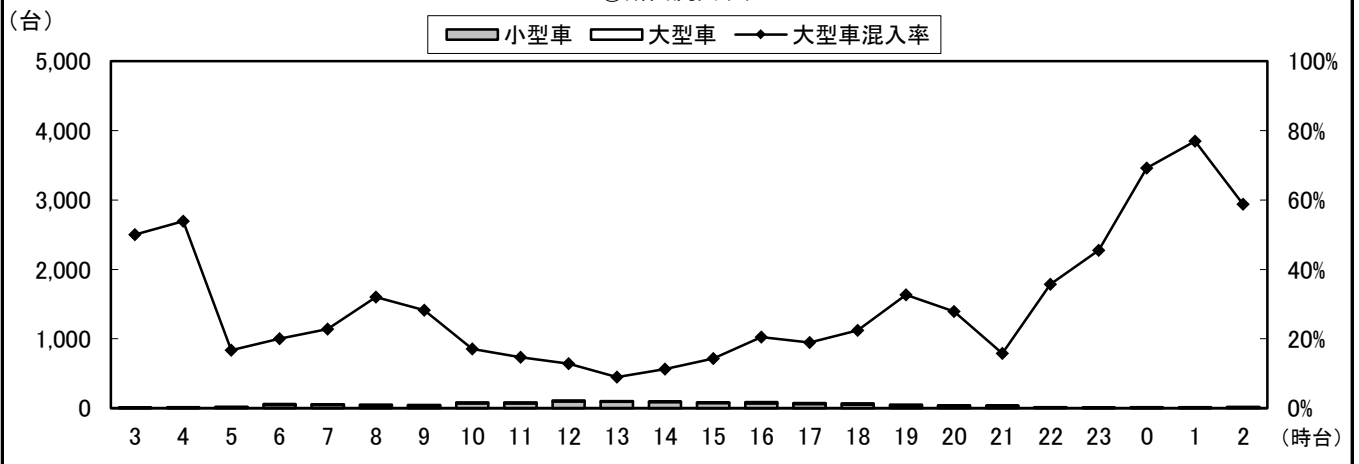
調査方向案内図



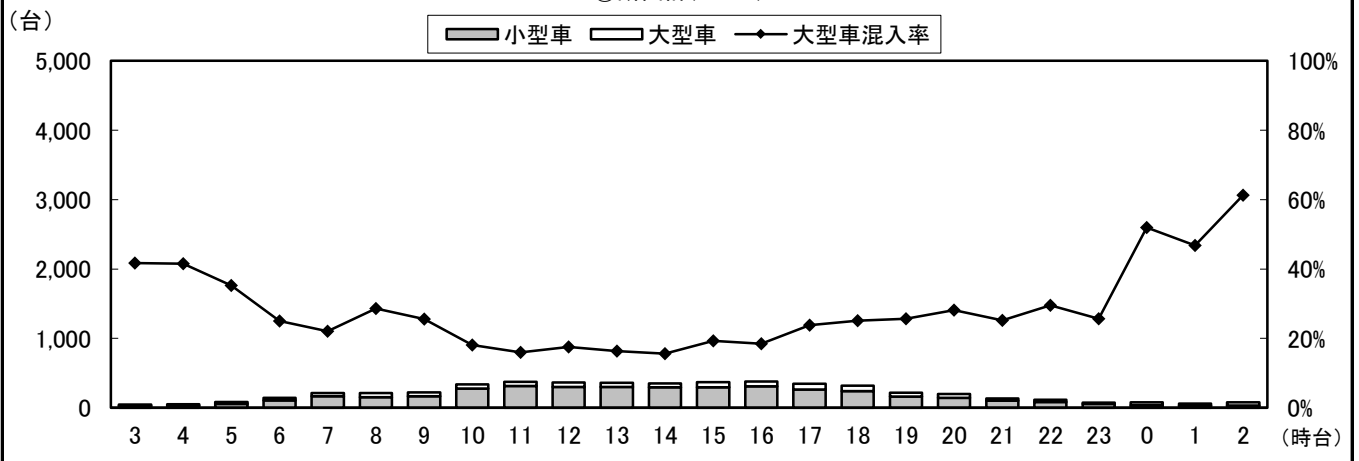
③断面流入(3+4)



③断面流出(1)



③断面計(3+4+1)



自動車類交通量変動図

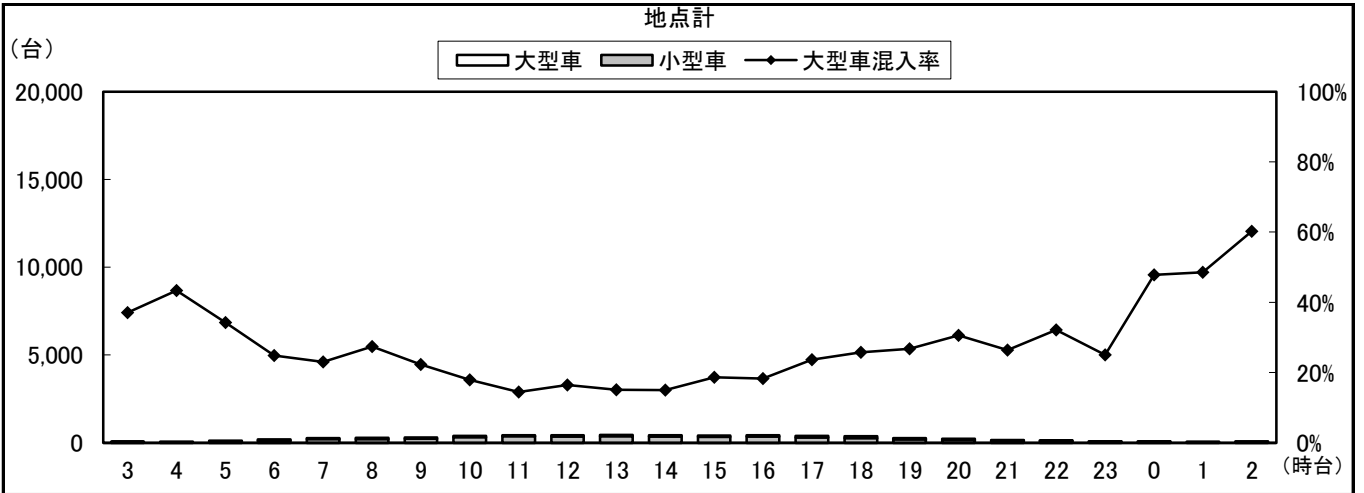
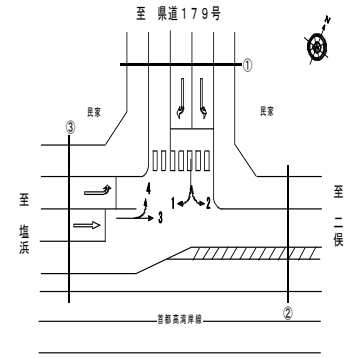
調査年月日：平成29年6月25日(日)

調査時間：3:00～翌3:00

天候：晴れ

調査地点名：No. 84 高谷

調査方向案内図



自動車類交通量集計表

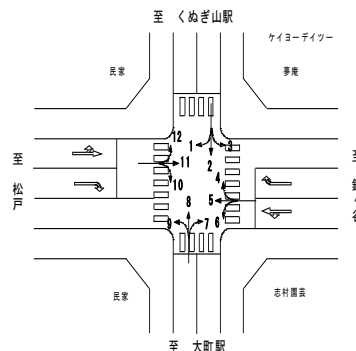
調査年月日：平成29年6月25日(日)

調査時間：3:00～翌3:00

天候：晴れ

調査地点名：No. 90 串崎新田

調査方向案内図



方向 分類 時間帯	1								2							
	小型車 [台]	バス [台]	大型貨 物車 [台]	大型車 計 [台]	自動車 類合計 [台]	大型車 混入率 [%]	時間 比率 [%]	二輪車 [台]	小型車 [台]	バス [台]	大型貨 物車 [台]	大型車 計 [台]	自動車 類合計 [台]	大型車 混入率 [%]	時間 比率 [%]	二輪車 [台]
03:00-04:00	14	0	17	17	31	54.8%	1.8%	0	41	0	6	6	47	12.8%	1.0%	1
04:00-05:00	14	0	8	8	22	36.4%	1.2%	2	61	0	7	7	68	10.3%	1.4%	2
05:00-06:00	34	0	18	18	52	34.6%	2.9%	0	80	0	22	22	102	21.6%	2.1%	0
06:00-07:00	45	0	11	11	56	19.6%	3.2%	1	165	2	18	20	185	10.8%	3.8%	4
07:00-08:00	66	0	6	6	72	8.3%	4.1%	0	201	1	12	13	214	6.1%	4.3%	3
08:00-09:00	73	1	9	10	83	12.0%	4.7%	4	265	1	15	16	281	5.7%	5.7%	4
09:00-10:00	80	0	6	6	86	7.0%	4.9%	2	271	0	10	10	281	3.6%	5.7%	6
10:00-11:00	91	0	3	3	94	3.2%	5.3%	0	268	0	21	21	289	7.3%	5.9%	3
11:00-12:00	115	0	1	1	116	0.9%	6.6%	3	290	1	14	15	305	4.9%	6.2%	7
12:00-13:00	99	0	2	2	101	2.0%	5.7%	1	314	0	13	13	327	4.0%	6.6%	5
13:00-14:00	81	0	5	5	86	5.8%	4.9%	1	319	0	15	15	334	4.5%	6.8%	19
14:00-15:00	113	0	8	8	121	6.6%	6.8%	2	270	0	20	20	290	6.9%	5.9%	7
15:00-16:00	102	0	3	3	105	2.9%	5.9%	2	281	0	14	14	295	4.7%	6.0%	3
16:00-17:00	103	0	6	6	109	5.5%	6.2%	1	307	1	18	19	326	5.8%	6.6%	3
17:00-18:00	116	0	3	3	119	2.5%	6.7%	0	286	0	13	13	299	4.3%	6.1%	2
18:00-19:00	107	0	8	8	115	7.0%	6.5%	0	265	0	11	11	276	4.0%	5.6%	3
19:00-20:00	86	0	9	9	95	9.5%	5.4%	0	252	0	10	10	262	3.8%	5.3%	4
20:00-21:00	71	0	5	5	76	6.6%	4.3%	0	218	0	4	4	222	1.8%	4.5%	4
21:00-22:00	66	0	6	6	72	8.3%	4.1%	2	174	1	4	5	179	2.8%	3.6%	4
22:00-23:00	40	0	6	6	46	13.0%	2.6%	2	115	0	4	4	119	3.4%	2.4%	3
23:00-00:00	29	0	6	6	35	17.1%	2.0%	3	78	0	6	6	84	7.1%	1.7%	5
00:00-01:00	20	0	10	10	30	33.3%	1.7%	1	41	0	5	5	46	10.9%	0.9%	2
01:00-02:00	16	0	9	9	25	36.0%	1.4%	0	31	0	10	10	41	24.4%	0.8%	2
02:00-03:00	11	0	12	12	23	52.2%	1.3%	1	40	0	16	16	56	28.6%	1.1%	2
昼12時間計	1,146	1	60	61	1,207	5.1%	68.2%	16	3,337	4	176	180	3,517	5.1%	71.4%	65
24時間合計	1,592	1	177	178	1,770	10.1%	100.0%	28	4,633	7	288	295	4,928	6.0%	100.0%	98

方向 分類 時間帯	3								4							
	小型車 [台]	バス [台]	大型貨 物車 [台]	大型車 計 [台]	自動車 類合計 [台]	大型車 混入率 [%]	時間 比率 [%]	二輪車 [台]	小型車 [台]	バス [台]	大型貨 物車 [台]	大型車 計 [台]	自動車 類合計 [台]	大型車 混入率 [%]	時間 比率 [%]	二輪車 [台]
03:00-04:00	2	0	0	0	2	0.0%	0.6%	0	1	0	0	0	1	0.0%	0.3%	0
04:00-05:00	2	0	0	0	2	0.0%	0.6%	0	3	0	1	1	4	25.0%	1.1%	0
05:00-06:00	1	0	0	0	1	0.0%	0.3%	0	2	0	0	0	2	0.0%	0.6%	0
06:00-07:00	3	0	1	1	4	25.0%	1.1%	1	3	0	0	0	3	0.0%	0.8%	0
07:00-08:00	5	0	2	2	7	28.6%	2.0%	0	8	0	0	0	8	0.0%	2.3%	0
08:00-09:00	15	0	0	0	15	0.0%	4.2%	1	7	0	0	0	7	0.0%	2.0%	0
09:00-10:00	31	0	0	0	31	0.0%	8.7%	0	22	0	0	0	22	0.0%	6.2%	0
10:00-11:00	28	0	0	0	28	0.0%	7.9%	0	22	0	1	1	23	4.3%	6.5%	0
11:00-12:00	22	0	0	0	22	0.0%	6.2%	0	29	0	1	1	30	3.3%	8.5%	0
12:00-13:00	34	0	2	2	36	5.6%	10.1%	5	23	0	1	1	24	4.2%	6.8%	2
13:00-14:00	24	0	1	1	25	4.0%	7.0%	0	28	0	2	2	30	6.7%	8.5%	2
14:00-15:00	32	0	0	0	32	0.0%	9.0%	0	29	0	0	0	29	0.0%	8.2%	0
15:00-16:00	35	0	0	0	35	0.0%	9.8%	0	29	0	0	0	29	0.0%	8.2%	0
16:00-17:00	25	0	2	2	27	7.4%	7.6%	2	39	0	0	0	39	0.0%	11.0%	1
17:00-18:00	28	0	0	0	28	0.0%	7.9%	0	27	0	0	0	27	0.0%	7.6%	1
18:00-19:00	19	0	0	0	19	0.0%	5.3%	0	28	0	0	0	28	0.0%	7.9%	0
19:00-20:00	12	0	0	0	12	0.0%	3.4%	0	18	0	0	0	18	0.0%	5.1%	0
20:00-21:00	9	0	0	0	9	0.0%	2.5%	0	13	0	0	0	13	0.0%	3.7%	0
21:00-22:00	8	0	0	0	8	0.0%	2.2%	0	4	0	0	0	4	0.0%	1.1%	0
22:00-23:00	3	0	0	0	3	0.0%	0.8%	0	6	0	0	0	6	0.0%	1.7%	0
23:00-00:00	4	0	0	0	4	0.0%	1.1%	0	4	0	0	0	4	0.0%	1.1%	0
00:00-01:00	4	0	0	0	4	0.0%	1.1%	0	0	0	0	0	0	0.0%	0.0%	0
01:00-02:00	0	0	0	0	0	0.0%	0.0%	0	1	0	0	0	1	0.0%	0.3%	0
02:00-03:00	1	0	1	1	2	50.0%	0.6%	0	1	0	1	1	2	50.0%	0.6%	0
昼12時間計	298	0	7	7	305	2.3%	85.7%	8	291	0	5	5	296	1.7%	83.6%	6
24時間合計	347	0	9	9	356	2.5%	100.0%	9	347	0	7	7	354	2.0%	100.0%	6

自動車類交通量集計表

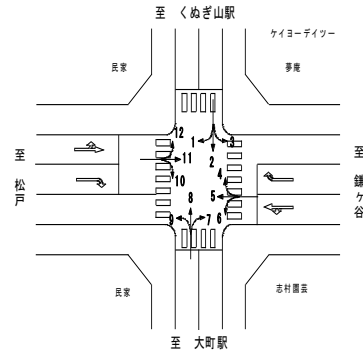
調査年月日：平成29年6月25日(日)

調査時間：3:00～翌3:00

天候：晴れ

調査地点名：No. 90 串崎新田

調査方向案内図



方向 分類 時間帯	5								6							
	小型車 [台]	バス [台]	大型貨 物車 [台]	大型車 計 [台]	自動車 類合計 [台]	大型車 混入率 [%]	時間 比率 [%]	二輪車 [台]	小型車 [台]	バス [台]	大型貨 物車 [台]	大型車 計 [台]	自動車 類合計 [台]	大型車 混入率 [%]	時間 比率 [%]	二輪車 [台]
03:00-04:00	7	0	0	0	7	0.0%	0.3%	1	2	0	0	0	2	0.0%	0.3%	0
04:00-05:00	7	0	0	0	7	0.0%	0.3%	1	1	0	0	0	1	0.0%	0.1%	0
05:00-06:00	19	0	0	0	19	0.0%	0.8%	2	11	0	1	1	12	8.3%	1.5%	0
06:00-07:00	59	0	1	1	60	1.7%	2.6%	5	15	0	0	0	15	0.0%	1.9%	0
07:00-08:00	110	0	0	0	110	0.0%	4.8%	1	22	0	0	0	22	0.0%	2.8%	1
08:00-09:00	170	0	1	1	171	0.6%	7.5%	5	30	0	2	2	32	6.3%	4.1%	0
09:00-10:00	146	0	1	1	147	0.7%	6.4%	2	50	0	2	2	52	3.8%	6.7%	1
10:00-11:00	168	0	5	5	173	2.9%	7.6%	3	66	0	1	1	67	1.5%	8.6%	0
11:00-12:00	178	0	2	2	180	1.1%	7.9%	2	73	0	1	1	74	1.4%	9.5%	1
12:00-13:00	133	0	2	2	135	1.5%	5.9%	7	52	0	2	2	54	3.7%	7.0%	1
13:00-14:00	152	0	3	3	155	1.9%	6.8%	9	76	0	1	1	77	1.3%	9.9%	2
14:00-15:00	151	0	1	1	152	0.7%	6.6%	6	76	0	0	0	76	0.0%	9.8%	1
15:00-16:00	184	0	3	3	187	1.6%	8.2%	5	69	0	2	2	71	2.8%	9.1%	2
16:00-17:00	195	0	1	1	196	0.5%	8.6%	2	67	0	0	0	67	0.0%	8.6%	2
17:00-18:00	155	0	3	3	158	1.9%	6.9%	2	54	0	1	1	55	1.8%	7.1%	1
18:00-19:00	136	0	0	0	136	0.0%	5.9%	7	40	0	0	0	40	0.0%	5.2%	1
19:00-20:00	103	0	1	1	104	1.0%	4.5%	2	23	0	0	0	23	0.0%	3.0%	0
20:00-21:00	67	0	2	2	69	2.9%	3.0%	0	7	0	0	0	7	0.0%	0.9%	0
21:00-22:00	44	0	1	1	45	2.2%	2.0%	2	16	0	0	0	16	0.0%	2.1%	1
22:00-23:00	33	0	0	0	33	0.0%	1.4%	0	6	0	0	0	6	0.0%	0.8%	1
23:00-00:00	24	0	0	0	24	0.0%	1.0%	0	4	0	0	0	4	0.0%	0.5%	0
00:00-01:00	10	0	1	1	11	9.1%	0.5%	1	2	0	0	0	2	0.0%	0.3%	0
01:00-02:00	7	0	1	1	8	12.5%	0.3%	0	0	0	0	0	0	0.0%	0.0%	0
02:00-03:00	3	0	1	1	4	25.0%	0.2%	1	1	0	0	0	1	0.0%	0.1%	0
昼12時間計	1,878	0	22	22	1,900	1.2%	82.9%	51	675	0	12	12	687	1.7%	88.5%	13
24時間合計	2,261	0	30	30	2,291	1.3%	100.0%	66	763	0	13	13	776	1.7%	100.0%	15

方向 分類 時間帯	7								8							
	小型車 [台]	バス [台]	大型貨 物車 [台]	大型車 計 [台]	自動車 類合計 [台]	大型車 混入率 [%]	時間 比率 [%]	二輪車 [台]	小型車 [台]	バス [台]	大型貨 物車 [台]	大型車 計 [台]	自動車 類合計 [台]	大型車 混入率 [%]	時間 比率 [%]	二輪車 [台]
03:00-04:00	3	0	0	0	3	0.0%	0.3%	0	64	0	3	3	67	4.5%	1.4%	2
04:00-05:00	1	0	0	0	1	0.0%	0.1%	0	52	2	5	7	59	11.9%	1.2%	1
05:00-06:00	10	0	0	0	10	0.0%	1.0%	0	85	1	7	8	93	8.6%	2.0%	3
06:00-07:00	17	0	0	0	17	0.0%	1.6%	0	95	0	5	5	100	5.0%	2.1%	1
07:00-08:00	30	0	3	3	33	9.1%	3.1%	1	181	0	11	11	192	5.7%	4.1%	1
08:00-09:00	40	0	0	0	40	0.0%	3.8%	1	223	1	15	16	239	6.7%	5.1%	4
09:00-10:00	62	0	0	0	62	0.0%	5.9%	0	241	1	11	12	253	4.7%	5.4%	4
10:00-11:00	85	0	2	2	87	2.3%	8.3%	1	269	0	7	7	276	2.5%	5.8%	13
11:00-12:00	73	0	0	0	73	0.0%	7.0%	2	259	2	8	10	269	3.7%	5.7%	2
12:00-13:00	89	0	1	1	90	1.1%	8.6%	2	263	1	14	15	278	5.4%	5.9%	6
13:00-14:00	107	0	1	1	108	0.9%	10.3%	3	287	0	12	12	299	4.0%	6.3%	10
14:00-15:00	77	0	0	0	77	0.0%	7.3%	1	299	0	9	9	308	2.9%	6.5%	7
15:00-16:00	84	0	0	0	84	0.0%	8.0%	4	273	0	3	3	276	1.1%	5.8%	6
16:00-17:00	89	0	1	1	90	1.1%	8.6%	3	265	0	9	9	274	3.3%	5.8%	7
17:00-18:00	62	0	0	0	62	0.0%	5.9%	4	288	0	13	13	301	4.3%	6.4%	1
18:00-19:00	65	0	0	0	65	0.0%	6.2%	3	266	0	8	8	274	2.9%	5.8%	0
19:00-20:00	47	0	2	2	49	4.1%	4.7%	0	254	0	8	8	262	3.1%	5.5%	3
20:00-21:00	33	0	0	0	33	0.0%	3.1%	2	202	0	11	11	213	5.2%	4.5%	3
21:00-22:00	28	0	0	0	28	0.0%	2.7%	0	196	0	5	5	201	2.5%	4.3%	3
22:00-23:00	22	0	0	0	22	0.0%	2.1%	0	191	0	10	10	201	5.0%	4.3%	4
23:00-00:00	12	0	0	0	12	0.0%	1.1%	0	105	0	11	11	116	9.5%	2.5%	9
00:00-01:00	2	0	0	0	2	0.0%	0.2%	0	74	0	7	7	81	8.6%	1.7%	4
01:00-02:00	1	0	0	0	1	0.0%	0.1%	0	45	1	5	6	51	11.8%	1.1%	1
02:00-03:00	1	0	0	0	1	0.0%	0.1%	1	34	0	6	6	40	15.0%	0.8%	0
昼12時間計	863	0	8	8	871	0.9%	83.0%	25	3,114	5	120	125	3,239	3.9%	68.6%	61
24時間合計	1,040	0	10	10	1,050	1.0%	100.0%	28	4,511	9	203	212	4,723	4.5%	100.0%	95

自動車類交通量集計表

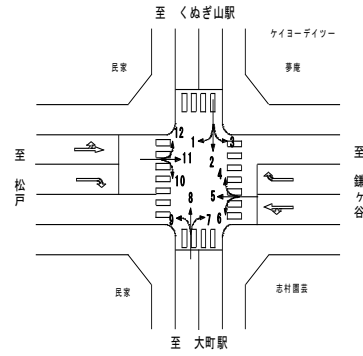
調査年月日：平成29年6月25日(日)

調査時間：3:00~翌3:00

天候：晴れ

調査地点名：No. 90 串崎新田

調査方向案内図



方向 分類 時間帯	9								10							
	小型車 [台]	バス [台]	大型貨 物車 [台]	大型車 計 [台]	自動車 類合計 [台]	大型車 混入率 [%]	時間 比率 [%]	二輪車 [台]	小型車 [台]	バス [台]	大型貨 物車 [台]	大型車 計 [台]	自動車 類合計 [台]	大型車 混入率 [%]	時間 比率 [%]	二輪車 [台]
03:00-04:00	14	1	6	7	21	33.3%	1.2%	1	8	0	6	6	14	42.9%	0.7%	0
04:00-05:00	12	1	5	6	18	33.3%	1.0%	0	14	0	6	6	20	30.0%	1.0%	1
05:00-06:00	10	2	7	9	19	47.4%	1.1%	0	34	5	8	13	47	27.7%	2.4%	1
06:00-07:00	24	0	7	7	31	22.6%	1.7%	0	37	5	7	12	49	24.5%	2.5%	2
07:00-08:00	43	0	3	3	46	6.5%	2.6%	3	87	5	8	13	100	13.0%	5.0%	5
08:00-09:00	57	1	1	2	59	3.4%	3.3%	2	93	0	9	9	102	8.8%	5.1%	1
09:00-10:00	70	1	4	5	75	6.7%	4.2%	2	134	0	15	15	149	10.1%	7.5%	2
10:00-11:00	112	0	5	5	117	4.3%	6.6%	6	180	0	8	8	188	4.3%	9.4%	5
11:00-12:00	92	1	6	7	99	7.1%	5.6%	2	171	0	10	10	181	5.5%	9.1%	5
12:00-13:00	90	0	7	7	97	7.2%	5.4%	3	159	1	8	9	168	5.4%	8.4%	6
13:00-14:00	110	0	10	10	120	8.3%	6.7%	5	136	0	2	2	138	1.4%	6.9%	3
14:00-15:00	112	0	8	8	120	6.7%	6.7%	3	136	1	5	6	142	4.2%	7.1%	4
15:00-16:00	122	0	5	5	127	3.9%	7.1%	2	99	1	10	11	110	10.0%	5.5%	1
16:00-17:00	133	1	7	8	141	5.7%	7.9%	0	114	0	6	6	120	5.0%	6.0%	3
17:00-18:00	132	3	4	7	139	5.0%	7.8%	5	92	0	15	15	107	14.0%	5.4%	2
18:00-19:00	101	3	4	7	108	6.5%	6.1%	5	78	0	4	4	82	4.9%	4.1%	3
19:00-20:00	93	1	9	10	103	9.7%	5.8%	2	67	0	0	0	67	0.0%	3.4%	4
20:00-21:00	84	2	6	8	92	8.7%	5.2%	3	60	0	1	1	61	1.6%	3.1%	1
21:00-22:00	78	0	7	7	85	8.2%	4.8%	1	48	0	5	5	53	9.4%	2.7%	0
22:00-23:00	92	0	3	3	95	3.2%	5.3%	2	28	0	5	5	33	15.2%	1.7%	0
23:00-00:00	28	0	5	5	33	15.2%	1.9%	3	18	0	3	3	21	14.3%	1.1%	1
00:00-01:00	11	1	3	4	15	26.7%	0.8%	1	13	0	2	2	15	13.3%	0.8%	0
01:00-02:00	6	0	6	6	12	50.0%	0.7%	0	10	0	5	5	15	33.3%	0.8%	1
02:00-03:00	5	0	5	5	10	50.0%	0.6%	1	4	0	8	8	12	66.7%	0.6%	0
昼12時間計	1,174	10	64	74	1,248	5.9%	70.0%	38	1,479	8	100	108	1,587	6.8%	79.6%	40
24時間合計	1,631	18	133	151	1,782	8.5%	100.0%	52	1,820	18	156	174	1,994	8.7%	100.0%	51

方向 分類 時間帯	11								12							
	小型車 [台]	バス [台]	大型貨 物車 [台]	大型車 計 [台]	自動車 類合計 [台]	大型車 混入率 [%]	時間 比率 [%]	二輪車 [台]	小型車 [台]	バス [台]	大型貨 物車 [台]	大型車 計 [台]	自動車 類合計 [台]	大型車 混入率 [%]	時間 比率 [%]	二輪車 [台]
03:00-04:00	17	0	0	0	17	0.0%	0.6%	0	19	0	5	5	24	20.8%	1.4%	1
04:00-05:00	17	0	1	1	18	5.6%	0.7%	1	14	0	8	8	22	36.4%	1.3%	1
05:00-06:00	23	0	0	0	23	0.0%	0.9%	1	28	0	13	13	41	31.7%	2.4%	0
06:00-07:00	52	0	2	2	54	3.7%	2.0%	2	40	1	8	9	49	18.4%	2.9%	0
07:00-08:00	76	0	3	3	79	3.8%	2.9%	0	65	0	8	8	73	11.0%	4.3%	1
08:00-09:00	128	0	2	2	130	1.5%	4.8%	3	61	0	7	7	68	10.3%	4.0%	0
09:00-10:00	178	0	5	5	183	2.7%	6.8%	3	102	0	4	4	106	3.8%	6.2%	1
10:00-11:00	198	0	2	2	200	1.0%	7.5%	2	95	0	4	4	99	4.0%	5.8%	0
11:00-12:00	191	0	3	3	194	1.5%	7.2%	2	105	0	4	4	109	3.7%	6.4%	0
12:00-13:00	176	0	2	2	178	1.1%	6.6%	6	109	0	6	6	115	5.2%	6.8%	1
13:00-14:00	188	0	1	1	189	0.5%	7.0%	9	86	0	4	4	90	4.4%	5.3%	3
14:00-15:00	206	0	2	2	208	1.0%	7.8%	7	85	1	2	3	88	3.4%	5.2%	2
15:00-16:00	204	0	2	2	206	1.0%	7.7%	3	87	0	7	7	94	7.4%	5.5%	2
16:00-17:00	160	0	0	0	160	0.0%	6.0%	3	73	0	5	5	78	6.4%	4.6%	2
17:00-18:00	197	0	1	1	198	0.5%	7.4%	3	100	0	10	10	110	9.1%	6.5%	0
18:00-19:00	192	0	2	2	194	1.0%	7.2%	9	78	0	6	6	84	7.1%	4.9%	0
19:00-20:00	119	0	1	1	120	0.8%	4.5%	2	85	0	5	5	90	5.6%	5.3%	0
20:00-21:00	123	0	2	2	125	1.6%	4.7%	2	78	0	5	5	83	6.0%	4.9%	1
21:00-22:00	79	0	0	0	79	0.0%	2.9%	2	89	0	3	3	92	3.3%	5.4%	1
22:00-23:00	47	0	1	1	48	2.1%	1.8%	1	55	0	4	4	59	6.8%	3.5%	1
23:00-00:00	42	0	0	0	42	0.0%	1.6%	1	39	1	4	5	44	11.4%	2.6%	1
00:00-01:00	12	0	1	1	13	7.7%	0.5%	1	21	0	3	3	24	12.5%	1.4%	0
01:00-02:00	9	0	1	1	10	10.0%	0.4%	1	20	0	16	16	36	44.4%	2.1%	0
02:00-03:00	15	0	0	0	15	0.0%	0.6%	0	13	0	9	9	22	40.9%	1.3%	0
昼12時間計	2,094	0	25	25	2,119	1.2%	79.0%	50	1,046	1	67	68	1,114	6.1%	65.5%	12
24時間合計	2,649	0	34	34	2,683	1.3%	100.0%	64	1,547	3	150	153	1,700	9.0%	100.0%	18

自動車類交通量集計表

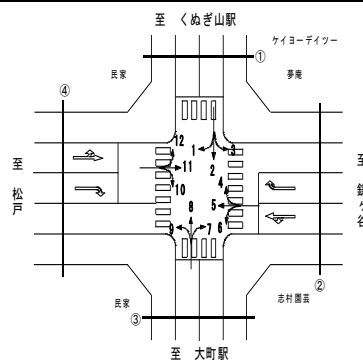
調査年月日：平成29年6月25日(日)

調査時間：3:00～翌3:00

天候：晴れ

調査地点名：No. 90 串崎新田

調査方向案内図



方向 分類 時間帯	①断面流入(1+2+3)								①断面流出(4+8+12)							
	小型車 [台]	バス [台]	大型貨 物車 [台]	大型車 計 [台]	自動車 類合計 [台]	大型車 混入率 [%]	時間 比率 [%]	二輪車 [台]	小型車 [台]	バス [台]	大型貨 物車 [台]	大型車 計 [台]	自動車 類合計 [台]	大型車 混入率 [%]	時間 比率 [%]	二輪車 [台]
03:00-04:00	57	0	23	23	80	28.8%	1.1%	1	84	0	8	8	92	8.7%	1.4%	3
04:00-05:00	77	0	15	15	92	16.3%	1.3%	4	69	2	14	16	85	18.8%	1.3%	2
05:00-06:00	115	0	40	40	155	25.8%	2.2%	0	115	1	20	21	136	15.4%	2.0%	3
06:00-07:00	213	2	30	32	245	13.1%	3.5%	6	138	1	13	14	152	9.2%	2.2%	1
07:00-08:00	272	1	20	21	293	7.2%	4.2%	3	254	0	19	19	273	7.0%	4.0%	2
08:00-09:00	353	2	24	26	379	6.9%	5.4%	9	291	1	22	23	314	7.3%	4.6%	4
09:00-10:00	382	0	16	16	398	4.0%	5.6%	8	365	1	15	16	381	4.2%	5.6%	5
10:00-11:00	387	0	24	24	411	5.8%	5.8%	3	386	0	12	12	398	3.0%	5.9%	13
11:00-12:00	427	1	15	16	443	3.6%	6.3%	10	393	2	13	15	408	3.7%	6.0%	2
12:00-13:00	447	0	17	17	464	3.7%	6.6%	11	395	1	21	22	417	5.3%	6.2%	9
13:00-14:00	424	0	21	21	445	4.7%	6.3%	20	401	0	18	18	419	4.3%	6.2%	15
14:00-15:00	415	0	28	28	443	6.3%	6.3%	9	413	1	11	12	425	2.8%	6.3%	9
15:00-16:00	418	0	17	17	435	3.9%	6.2%	5	389	0	10	10	399	2.5%	5.9%	8
16:00-17:00	435	1	26	27	462	5.8%	6.5%	6	377	0	14	14	391	3.6%	5.8%	10
17:00-18:00	430	0	16	16	446	3.6%	6.3%	2	415	0	23	23	438	5.3%	6.5%	2
18:00-19:00	391	0	19	19	410	4.6%	5.8%	3	372	0	14	14	386	3.6%	5.7%	0
19:00-20:00	350	0	19	19	369	5.1%	5.2%	4	357	0	13	13	370	3.5%	5.5%	3
20:00-21:00	298	0	9	9	307	2.9%	4.4%	4	293	0	16	16	309	5.2%	4.6%	4
21:00-22:00	248	1	10	11	259	4.2%	3.7%	6	289	0	8	8	297	2.7%	4.4%	4
22:00-23:00	158	0	10	10	168	6.0%	2.4%	5	252	0	14	14	266	5.3%	3.9%	5
23:00-00:00	111	0	12	12	123	9.8%	1.7%	8	148	1	15	16	164	9.8%	2.4%	10
00:00-01:00	65	0	15	15	80	18.8%	1.1%	3	95	0	10	10	105	9.5%	1.5%	4
01:00-02:00	47	0	19	19	66	28.8%	0.9%	2	66	1	21	22	88	25.0%	1.3%	1
02:00-03:00	52	0	29	29	81	35.8%	1.1%	3	48	0	16	16	64	25.0%	0.9%	0
昼12時間計	4,781	5	243	248	5,029	4.9%	71.3%	89	4,451	6	192	198	4,649	4.3%	68.6%	79
24時間合計	6,572	8	474	482	7,054	6.8%	100.0%	135	6,405	12	360	372	6,777	5.5%	100.0%	119

方向 分類 時間帯	①断面計(1+2+3+4+8+12)							
	小型車 [台]	バス [台]	大型貨 物車 [台]	大型車 計 [台]	自動車 類合計 [台]	大型車 混入率 [%]	時間 比率 [%]	二輪車 [台]
03:00-04:00	141	0	31	31	172	18.0%	1.2%	4
04:00-05:00	146	2	29	31	177	17.5%	1.3%	6
05:00-06:00	230	1	60	61	291	21.0%	2.1%	3
06:00-07:00	351	3	43	46	397	11.6%	2.9%	7
07:00-08:00	526	1	39	40	566	7.1%	4.1%	5
08:00-09:00	644	3	46	49	693	7.1%	5.0%	13
09:00-10:00	747	1	31	32	779	4.1%	5.6%	13
10:00-11:00	773	0	36	36	809	4.4%	5.8%	16
11:00-12:00	820	3	28	31	851	3.6%	6.2%	12
12:00-13:00	842	1	38	39	881	4.4%	6.4%	20
13:00-14:00	825	0	39	39	864	4.5%	6.2%	35
14:00-15:00	828	1	39	40	868	4.6%	6.3%	18
15:00-16:00	807	0	27	27	834	3.2%	6.0%	13
16:00-17:00	812	1	40	41	853	4.8%	6.2%	16
17:00-18:00	845	0	39	39	884	4.4%	6.4%	4
18:00-19:00	763	0	33	33	796	4.1%	5.8%	3
19:00-20:00	707	0	32	32	739	4.3%	5.3%	7
20:00-21:00	591	0	25	25	616	4.1%	4.5%	8
21:00-22:00	537	1	18	19	556	3.4%	4.0%	10
22:00-23:00	410	0	24	24	434	5.5%	3.1%	10
23:00-00:00	259	1	27	28	287	9.8%	2.1%	18
00:00-01:00	160	0	25	25	185	13.5%	1.3%	7
01:00-02:00	113	1	40	41	154	26.6%	1.1%	3
02:00-03:00	100	0	45	45	145	31.0%	1.0%	3
昼12時間計	9,232	11	435	446	9,678	4.6%	70.0%	168
24時間合計	12,977	20	834	854	13,831	6.2%	100.0%	254

自動車類交通量集計表

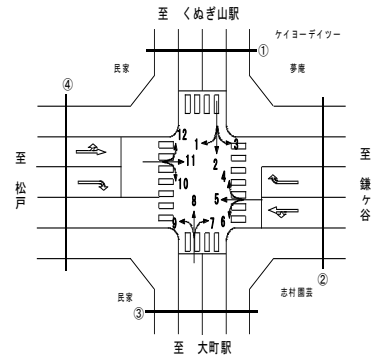
調査年月日：平成29年6月25日(日)

調査時間：3:00～翌3:00

天候：晴れ

調査地点名：No. 90 串崎新田

調査方向案内図



方向 分類 時間帯	②断面流入(4+5+6)								②断面流出(3+7+11)							
	小型車 [台]	バス [台]	大型貨物車 [台]	大型車計 [台]	自動車 類合計 [台]	大型車 混入率 [%]	時間 比率 [%]	二輪車 [台]	小型車 [台]	バス [台]	大型貨物車 [台]	大型車計 [台]	自動車 類合計 [台]	大型車 混入率 [%]	時間 比率 [%]	二輪車 [台]
03:00-04:00	10	0	0	0	10	0.0%	0.3%	1	22	0	0	0	22	0.0%	0.5%	0
04:00-05:00	11	0	1	1	12	8.3%	0.4%	1	20	0	1	1	21	4.8%	0.5%	1
05:00-06:00	32	0	1	1	33	3.0%	1.0%	2	34	0	0	0	34	0.0%	0.8%	1
06:00-07:00	77	0	1	1	78	1.3%	2.3%	5	72	0	3	3	75	4.0%	1.8%	3
07:00-08:00	140	0	0	0	140	0.0%	4.1%	2	111	0	8	8	119	6.7%	2.9%	1
08:00-09:00	207	0	3	3	210	1.4%	6.1%	5	183	0	2	2	185	1.1%	4.5%	5
09:00-10:00	218	0	3	3	221	1.4%	6.5%	3	271	0	5	5	276	1.8%	6.7%	3
10:00-11:00	256	0	7	7	263	2.7%	7.7%	3	311	0	4	4	315	1.3%	7.7%	3
11:00-12:00	280	0	4	4	284	1.4%	8.3%	3	286	0	3	3	289	1.0%	7.1%	4
12:00-13:00	208	0	5	5	213	2.3%	6.2%	10	299	0	5	5	304	1.6%	7.4%	13
13:00-14:00	256	0	6	6	262	2.3%	7.7%	13	319	0	3	3	322	0.9%	7.9%	12
14:00-15:00	256	0	1	1	257	0.4%	7.5%	7	315	0	2	2	317	0.6%	7.8%	8
15:00-16:00	282	0	5	5	287	1.7%	8.4%	7	323	0	2	2	325	0.6%	7.9%	7
16:00-17:00	301	0	1	1	302	0.3%	8.8%	5	274	0	3	3	277	1.1%	6.8%	8
17:00-18:00	236	0	4	4	240	1.7%	7.0%	4	287	0	1	1	288	0.3%	7.0%	7
18:00-19:00	204	0	0	0	204	0.0%	6.0%	8	276	0	2	2	278	0.7%	6.8%	12
19:00-20:00	144	0	1	1	145	0.7%	4.2%	2	178	0	3	3	181	1.7%	4.4%	2
20:00-21:00	87	0	2	2	89	2.2%	2.6%	0	165	0	2	2	167	1.2%	4.1%	4
21:00-22:00	64	0	1	1	65	1.5%	1.9%	3	115	0	0	0	115	0.0%	2.8%	2
22:00-23:00	45	0	0	0	45	0.0%	1.3%	1	72	0	1	1	73	1.4%	1.8%	1
23:00-00:00	32	0	0	0	32	0.0%	0.9%	0	58	0	0	0	58	0.0%	1.4%	1
00:00-01:00	12	0	1	1	13	7.7%	0.4%	1	18	0	1	1	19	5.3%	0.5%	1
01:00-02:00	8	0	1	1	9	11.1%	0.3%	0	10	0	1	1	11	9.1%	0.3%	1
02:00-03:00	5	0	2	2	7	28.6%	0.2%	1	17	0	1	1	18	5.6%	0.4%	1
昼12時間計	2,844	0	39	39	2,883	1.4%	84.3%	70	3,255	0	40	40	3,295	1.2%	80.6%	83
24時間合計	3,371	0	50	50	3,421	1.5%	100.0%	87	4,036	0	53	53	4,089	1.3%	100.0%	101

方向 分類 時間帯	②断面計(4+5+6+3+7+11)							
	小型車 [台]	バス [台]	大型貨物車 [台]	大型車計 [台]	自動車 類合計 [台]	大型車 混入率 [%]	時間 比率 [%]	二輪車 [台]
03:00-04:00	32	0	0	0	32	0.0%	0.4%	1
04:00-05:00	31	0	2	2	33	6.1%	0.4%	2
05:00-06:00	66	0	1	1	67	1.5%	0.9%	3
06:00-07:00	149	0	4	4	153	2.6%	2.0%	8
07:00-08:00	251	0	8	8	259	3.1%	3.4%	3
08:00-09:00	390	0	5	5	395	1.3%	5.3%	10
09:00-10:00	489	0	8	8	497	1.6%	6.6%	6
10:00-11:00	567	0	11	11	578	1.9%	7.7%	6
11:00-12:00	566	0	7	7	573	1.2%	7.6%	7
12:00-13:00	507	0	10	10	517	1.9%	6.9%	23
13:00-14:00	575	0	9	9	584	1.5%	7.8%	25
14:00-15:00	571	0	3	3	574	0.5%	7.6%	15
15:00-16:00	605	0	7	7	612	1.1%	8.1%	14
16:00-17:00	575	0	4	4	579	0.7%	7.7%	13
17:00-18:00	523	0	5	5	528	0.9%	7.0%	11
18:00-19:00	480	0	2	2	482	0.4%	6.4%	20
19:00-20:00	322	0	4	4	326	1.2%	4.3%	4
20:00-21:00	252	0	4	4	256	1.6%	3.4%	4
21:00-22:00	179	0	1	1	180	0.6%	2.4%	5
22:00-23:00	117	0	1	1	118	0.8%	1.6%	2
23:00-00:00	90	0	0	0	90	0.0%	1.2%	1
00:00-01:00	30	0	2	2	32	6.3%	0.4%	2
01:00-02:00	18	0	2	2	20	10.0%	0.3%	1
02:00-03:00	22	0	3	3	25	12.0%	0.3%	2
昼12時間計	6,099	0	79	79	6,178	1.3%	82.3%	153
24時間合計	7,407	0	103	103	7,510	1.4%	100.0%	188

自動車類交通量集計表

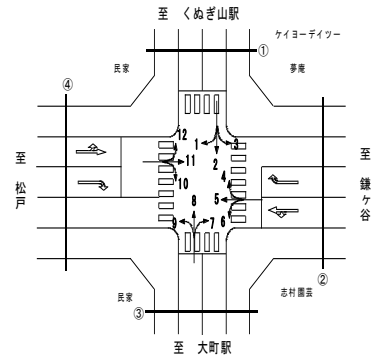
調査年月日：平成29年6月25日(日)

調査時間：3:00～翌3:00

天候：晴れ

調査地点名：No. 90 串崎新田

調査方向案内図



方向 分類 時間帯	③断面流入(7+8+9)								③断面流出(2+6+10)							
	小型車 [台]	バス [台]	大型貨 物車 [台]	大型車 計 [台]	自動車 類合計 [台]	大型車 混入率 [%]	時間 比率 [%]	二輪車 [台]	小型車 [台]	バス [台]	大型貨 物車 [台]	大型車 計 [台]	自動車 類合計 [台]	大型車 混入率 [%]	時間 比率 [%]	二輪車 [台]
03:00-04:00	81	1	9	10	91	11.0%	1.2%	3	51	0	12	12	63	19.0%	0.8%	1
04:00-05:00	65	3	10	13	78	16.7%	1.0%	1	76	0	13	13	89	14.6%	1.2%	3
05:00-06:00	105	3	14	17	122	13.9%	1.6%	3	125	5	31	36	161	22.4%	2.1%	1
06:00-07:00	136	0	12	12	148	8.1%	2.0%	1	217	7	25	32	249	12.9%	3.2%	6
07:00-08:00	254	0	17	17	271	6.3%	3.6%	5	310	6	20	26	336	7.7%	4.4%	9
08:00-09:00	320	2	16	18	338	5.3%	4.5%	7	388	1	26	27	415	6.5%	5.4%	5
09:00-10:00	373	2	15	17	390	4.4%	5.2%	6	455	0	27	27	482	5.6%	6.3%	9
10:00-11:00	466	0	14	14	480	2.9%	6.4%	20	514	0	30	30	544	5.5%	7.1%	8
11:00-12:00	424	3	14	17	441	3.9%	5.8%	6	534	1	25	26	560	4.6%	7.3%	13
12:00-13:00	442	1	22	23	465	4.9%	6.2%	11	525	1	23	24	549	4.4%	7.1%	12
13:00-14:00	504	0	23	23	527	4.4%	7.0%	18	531	0	18	18	549	3.3%	7.1%	24
14:00-15:00	488	0	17	17	505	3.4%	6.7%	11	482	1	25	26	508	5.1%	6.6%	12
15:00-16:00	479	0	8	8	487	1.6%	6.4%	12	449	1	26	27	476	5.7%	6.2%	6
16:00-17:00	487	1	17	18	505	3.6%	6.7%	10	488	1	24	25	513	4.9%	6.7%	8
17:00-18:00	482	3	17	20	502	4.0%	6.6%	10	432	0	29	29	461	6.3%	6.0%	5
18:00-19:00	432	3	12	15	447	3.4%	5.9%	8	383	0	15	15	398	3.8%	5.2%	7
19:00-20:00	394	1	19	20	414	4.8%	5.5%	5	342	0	10	10	352	2.8%	4.6%	8
20:00-21:00	319	2	17	19	338	5.6%	4.5%	8	285	0	5	5	290	1.7%	3.8%	5
21:00-22:00	302	0	12	12	314	3.8%	4.2%	4	238	1	9	10	248	4.0%	3.2%	5
22:00-23:00	305	0	13	13	318	4.1%	4.2%	6	149	0	9	9	158	5.7%	2.1%	4
23:00-00:00	145	0	16	16	161	9.9%	2.1%	12	100	0	9	9	109	8.3%	1.4%	6
00:00-01:00	87	1	10	11	98	11.2%	1.3%	5	56	0	7	7	63	11.1%	0.8%	2
01:00-02:00	52	1	11	12	64	18.8%	0.8%	1	41	0	15	15	56	26.8%	0.7%	3
02:00-03:00	40	0	11	11	51	21.6%	0.7%	2	45	0	24	24	69	34.8%	0.9%	2
昼12時間計	5,151	15	192	207	5,358	3.9%	70.9%	124	5,491	12	288	300	5,791	5.2%	75.2%	118
24時間合計	7,182	27	346	373	7,555	4.9%	100.0%	175	7,216	25	457	482	7,698	6.3%	100.0%	164

方向 分類 時間帯	③断面計(7+8+9+2+6+10)							
	小型車 [台]	バス [台]	大型貨 物車 [台]	大型車 計 [台]	自動車 類合計 [台]	大型車 混入率 [%]	時間 比率 [%]	二輪車 [台]
03:00-04:00	132	1	21	22	154	14.3%	1.0%	4
04:00-05:00	141	3	23	26	167	15.6%	1.1%	4
05:00-06:00	230	8	45	53	283	18.7%	1.9%	4
06:00-07:00	353	7	37	44	397	11.1%	2.6%	7
07:00-08:00	564	6	37	43	607	7.1%	4.0%	14
08:00-09:00	708	3	42	45	753	6.0%	4.9%	12
09:00-10:00	828	2	42	44	872	5.0%	5.7%	15
10:00-11:00	980	0	44	44	1,024	4.3%	6.7%	28
11:00-12:00	958	4	39	43	1,001	4.3%	6.6%	19
12:00-13:00	967	2	45	47	1,014	4.6%	6.6%	23
13:00-14:00	1,035	0	41	41	1,076	3.8%	7.1%	42
14:00-15:00	970	1	42	43	1,013	4.2%	6.6%	23
15:00-16:00	928	1	34	35	963	3.6%	6.3%	18
16:00-17:00	975	2	41	43	1,018	4.2%	6.7%	18
17:00-18:00	914	3	46	49	963	5.1%	6.3%	15
18:00-19:00	815	3	27	30	845	3.6%	5.5%	15
19:00-20:00	736	1	29	30	766	3.9%	5.0%	13
20:00-21:00	604	2	22	24	628	3.8%	4.1%	13
21:00-22:00	540	1	21	22	562	3.9%	3.7%	9
22:00-23:00	454	0	22	22	476	4.6%	3.1%	10
23:00-00:00	245	0	25	25	270	9.3%	1.8%	18
00:00-01:00	143	1	17	18	161	11.2%	1.1%	7
01:00-02:00	93	1	26	27	120	22.5%	0.8%	4
02:00-03:00	85	0	35	35	120	29.2%	0.8%	4
昼12時間計	10,642	27	480	507	11,149	4.5%	73.1%	242
24時間合計	14,398	52	803	855	15,253	5.6%	100.0%	339

自動車類交通量集計表

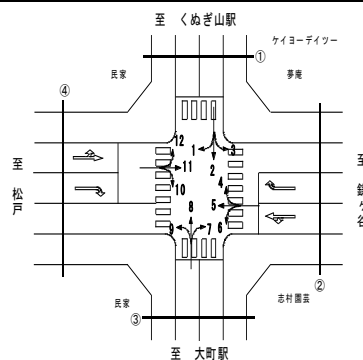
調査年月日：平成29年6月25日(日)

調査時間：3:00～翌3:00

天候：晴れ

調査地点名：No. 90 串崎新田

調査方向案内図



方向 分類 時間帯	④断面流入(10+11+12)								④断面流出(1+5+9)							
	小型車 [台]	バス [台]	大型貨 物車 [台]	大型車 計 [台]	自動車 類合計 [台]	大型車 混入率 [%]	時間 比率 [%]	二輪車 [台]	小型車 [台]	バス [台]	大型貨 物車 [台]	大型車 計 [台]	自動車 類合計 [台]	大型車 混入率 [%]	時間 比率 [%]	二輪車 [台]
03:00-04:00	44	0	11	11	55	20.0%	0.9%	1	35	1	23	24	59	40.7%	1.0%	2
04:00-05:00	45	0	15	15	60	25.0%	0.9%	3	33	1	13	14	47	29.8%	0.8%	3
05:00-06:00	85	5	21	26	111	23.4%	1.7%	2	63	2	25	27	90	30.0%	1.5%	2
06:00-07:00	129	6	17	23	152	15.1%	2.4%	4	128	0	19	19	147	12.9%	2.5%	6
07:00-08:00	228	5	19	24	252	9.5%	4.0%	6	219	0	9	9	228	3.9%	3.9%	4
08:00-09:00	282	0	18	18	300	6.0%	4.7%	4	300	2	11	13	313	4.2%	5.4%	11
09:00-10:00	414	0	24	24	438	5.5%	6.9%	6	296	1	11	12	308	3.9%	5.3%	6
10:00-11:00	473	0	14	14	487	2.9%	7.6%	7	371	0	13	13	384	3.4%	6.6%	9
11:00-12:00	467	0	17	17	484	3.5%	7.6%	7	385	1	9	10	395	2.5%	6.8%	7
12:00-13:00	444	1	16	17	461	3.7%	7.2%	13	322	0	11	11	333	3.3%	5.7%	11
13:00-14:00	410	0	7	7	417	1.7%	6.5%	15	343	0	18	18	361	5.0%	6.2%	15
14:00-15:00	427	2	9	11	438	2.5%	6.9%	13	376	0	17	17	393	4.3%	6.7%	11
15:00-16:00	390	1	19	20	410	4.9%	6.4%	6	408	0	11	11	419	2.6%	7.2%	9
16:00-17:00	347	0	11	11	358	3.1%	5.6%	8	431	1	14	15	446	3.4%	7.6%	3
17:00-18:00	389	0	26	26	415	6.3%	6.5%	5	403	3	10	13	416	3.1%	7.1%	7
18:00-19:00	348	0	12	12	360	3.3%	5.6%	12	344	3	12	15	359	4.2%	6.1%	12
19:00-20:00	271	0	6	6	277	2.2%	4.3%	6	282	1	19	20	302	6.6%	5.2%	4
20:00-21:00	261	0	8	8	269	3.0%	4.2%	4	222	2	13	15	237	6.3%	4.1%	3
21:00-22:00	216	0	8	8	224	3.6%	3.5%	3	188	0	14	14	202	6.9%	3.5%	5
22:00-23:00	130	0	10	10	140	7.1%	2.2%	2	165	0	9	9	174	5.2%	3.0%	4
23:00-00:00	99	1	7	8	107	7.5%	1.7%	3	81	0	11	11	92	12.0%	1.6%	6
00:00-01:00	46	0	6	6	52	11.5%	0.8%	1	41	1	14	15	56	26.8%	1.0%	3
01:00-02:00	39	0	22	22	61	36.1%	1.0%	2	29	0	16	16	45	35.6%	0.8%	0
02:00-03:00	32	0	17	17	49	34.7%	0.8%	0	19	0	18	18	37	48.6%	0.6%	3
昼12時間計	4,619	9	192	201	4,820	4.2%	75.6%	102	4,198	11	146	157	4,355	3.6%	74.5%	105
24時間合計	6,016	21	340	361	6,377	5.7%	100.0%	133	5,484	19	340	359	5,843	6.1%	100.0%	146

方向 分類 時間帯	④断面計(10+11+12+1+5+9)							
	小型車 [台]	バス [台]	大型貨 物車 [台]	大型車 計 [台]	自動車 類合計 [台]	大型車 混入率 [%]	時間 比率 [%]	二輪車 [台]
03:00-04:00	79	1	34	35	114	30.7%	0.9%	3
04:00-05:00	78	1	28	29	107	27.1%	0.9%	6
05:00-06:00	148	7	46	53	201	26.4%	1.6%	4
06:00-07:00	257	6	36	42	299	14.0%	2.4%	10
07:00-08:00	447	5	28	33	480	6.9%	3.9%	10
08:00-09:00	582	2	29	31	613	5.1%	5.0%	15
09:00-10:00	710	1	35	36	746	4.8%	6.1%	12
10:00-11:00	844	0	27	27	871	3.1%	7.1%	16
11:00-12:00	852	1	26	27	879	3.1%	7.2%	14
12:00-13:00	766	1	27	28	794	3.5%	6.5%	24
13:00-14:00	753	0	25	25	778	3.2%	6.4%	30
14:00-15:00	803	2	26	28	831	3.4%	6.8%	24
15:00-16:00	798	1	30	31	829	3.7%	6.8%	15
16:00-17:00	778	1	25	26	804	3.2%	6.6%	11
17:00-18:00	792	3	36	39	831	4.7%	6.8%	12
18:00-19:00	692	3	24	27	719	3.8%	5.9%	24
19:00-20:00	553	1	25	26	579	4.5%	4.7%	10
20:00-21:00	483	2	21	23	506	4.5%	4.1%	7
21:00-22:00	404	0	22	22	426	5.2%	3.5%	8
22:00-23:00	295	0	19	19	314	6.1%	2.6%	6
23:00-00:00	180	1	18	19	199	9.5%	1.6%	9
00:00-01:00	87	1	20	21	108	19.4%	0.9%	4
01:00-02:00	68	0	38	38	106	35.8%	0.9%	2
02:00-03:00	51	0	35	35	86	40.7%	0.7%	3
昼12時間計	8,817	20	338	358	9,175	3.9%	75.1%	207
24時間合計	11,500	40	680	720	12,220	5.9%	100.0%	279

自動車類交通量集計表

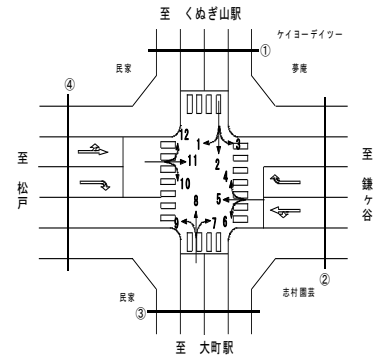
調査年月日：平成29年6月25日(日)

調査時間：3:00～翌3:00

天候：晴れ

調査地点名：No. 90 串崎新田

調査方向案内図



方向 分類 時間帯	地点計							二輪車 [台]
	小型車 [台]	バス [台]	大型貨 物車 [台]	大型車 計 [台]	自動車 類合計 [台]	大型車 混入率 [%]	時間 比率 [%]	
03:00-04:00	192	1	43	44	236	18.6%	1.0%	6
04:00-05:00	198	3	41	44	242	18.2%	1.0%	9
05:00-06:00	337	8	76	84	421	20.0%	1.7%	7
06:00-07:00	555	8	60	68	623	10.9%	2.6%	16
07:00-08:00	894	6	56	62	956	6.5%	3.9%	16
08:00-09:00	1,162	4	61	65	1,227	5.3%	5.0%	25
09:00-10:00	1,387	2	58	60	1,447	4.1%	5.9%	23
10:00-11:00	1,582	0	59	59	1,641	3.6%	6.7%	33
11:00-12:00	1,598	4	50	54	1,652	3.3%	6.8%	26
12:00-13:00	1,541	2	60	62	1,603	3.9%	6.6%	45
13:00-14:00	1,594	0	57	57	1,651	3.5%	6.8%	66
14:00-15:00	1,586	2	55	57	1,643	3.5%	6.7%	40
15:00-16:00	1,569	1	49	50	1,619	3.1%	6.6%	30
16:00-17:00	1,570	2	55	57	1,627	3.5%	6.7%	29
17:00-18:00	1,537	3	63	66	1,603	4.1%	6.6%	21
18:00-19:00	1,375	3	43	46	1,421	3.2%	5.8%	31
19:00-20:00	1,159	1	45	46	1,205	3.8%	4.9%	17
20:00-21:00	965	2	36	38	1,003	3.8%	4.1%	16
21:00-22:00	830	1	31	32	862	3.7%	3.5%	16
22:00-23:00	638	0	33	33	671	4.9%	2.7%	14
23:00-00:00	387	1	35	36	423	8.5%	1.7%	23
00:00-01:00	210	1	32	33	243	13.6%	1.0%	10
01:00-02:00	146	1	53	54	200	27.0%	0.8%	5
02:00-03:00	129	0	59	59	188	31.4%	0.8%	6
昼12時間計	17,395	29	666	695	18,090	3.8%	74.1%	385
24時間合計	23,141	56	1,210	1,266	24,407	5.2%	100.0%	530

自動車類交通量変動図

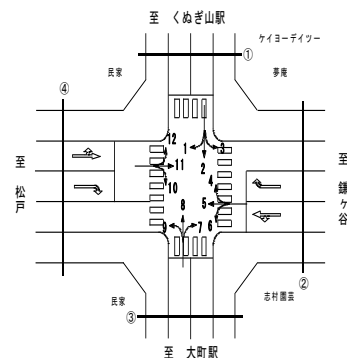
調査年月日：平成29年6月25日(日)

調査時間：3:00～翌3:00

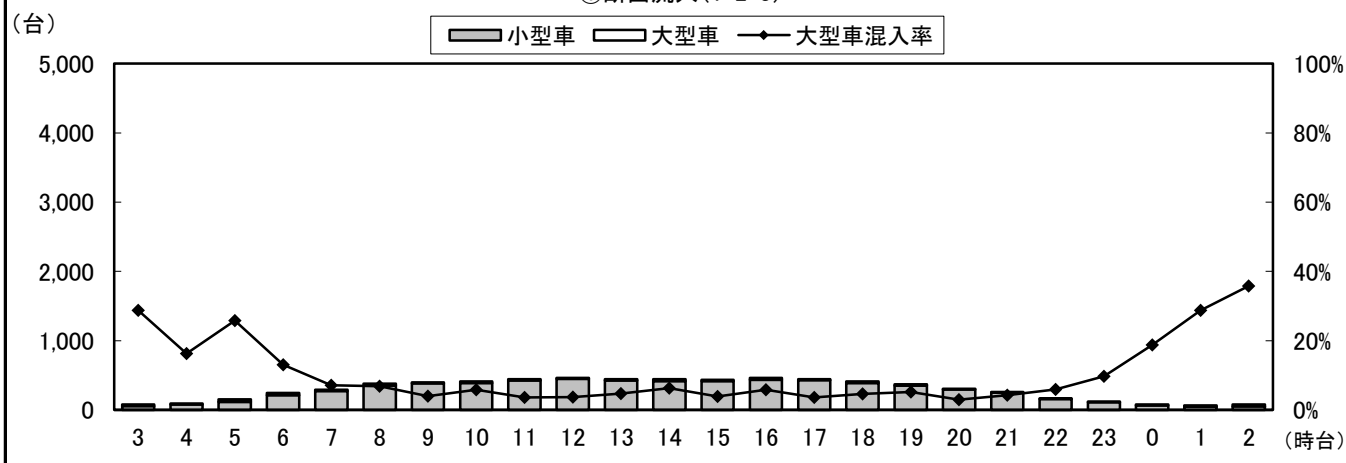
天候：晴れ

調査地点名：No. 90 串崎新田


調査方向案内図



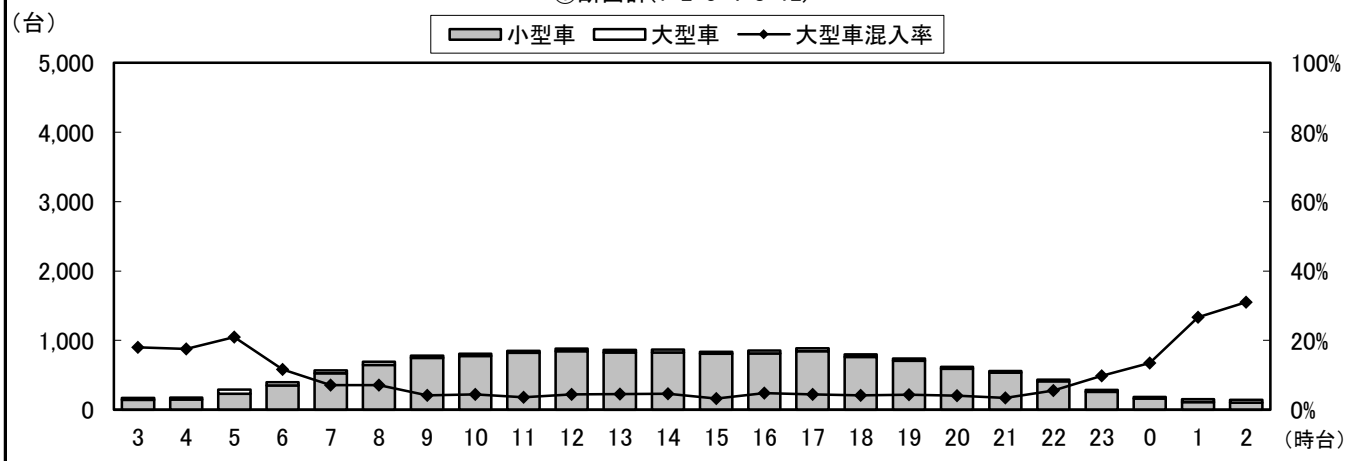
①断面流入(1+2+3)



①断面流出(4+8+12)



①断面計(1+2+3+4+8+12)



自動車類交通量変動図

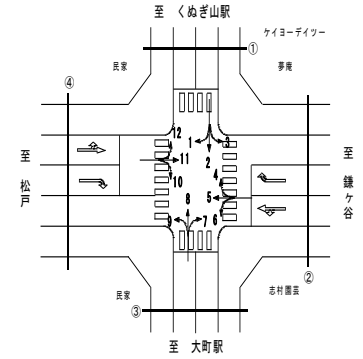
調査年月日：平成29年6月25日(日)

調査時間：3:00～翌3:00

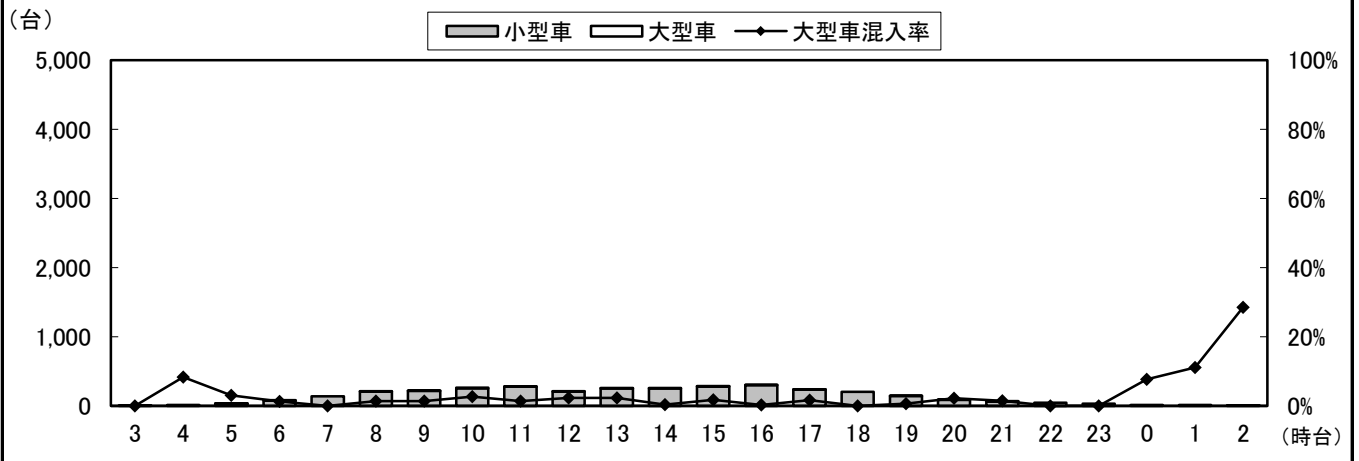
天候：晴れ

調査地点名：No. 90 串崎新田

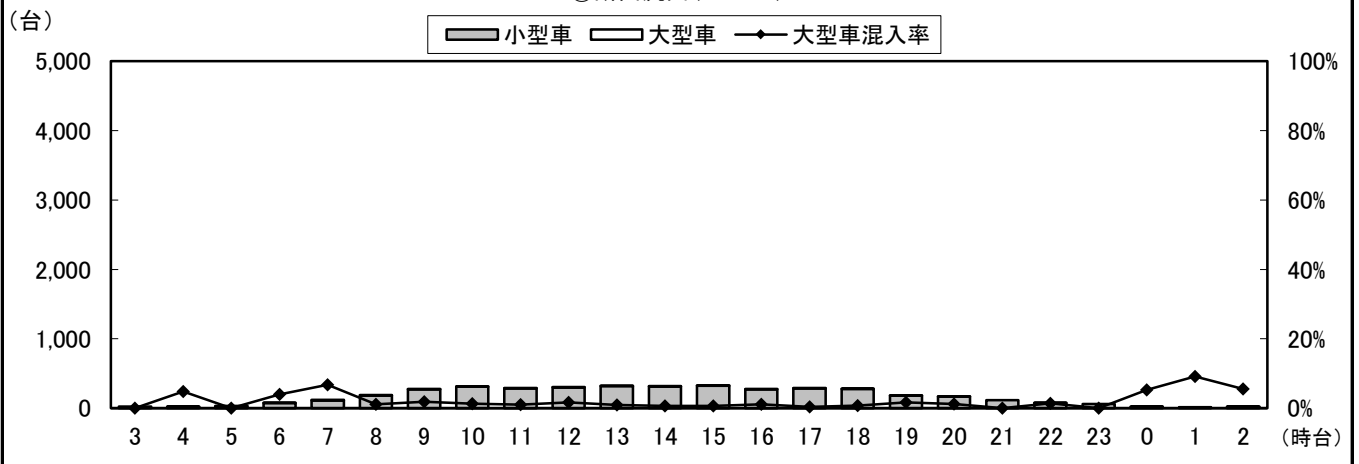
調査方向案内図



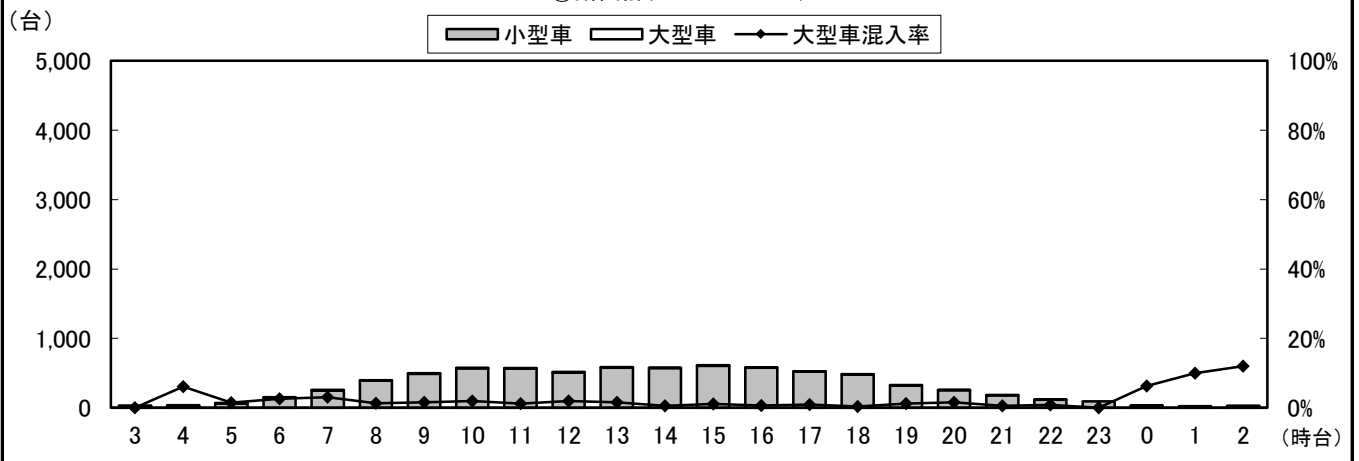
②断面流入(4+5+6)



②断面流出(3+7+11)



②断面計(4+5+6+3+7+11)



自動車類交通量変動図

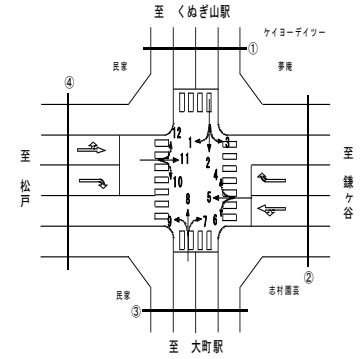
調査年月日：平成29年6月25日(日)

調査時間：3:00～翌3:00

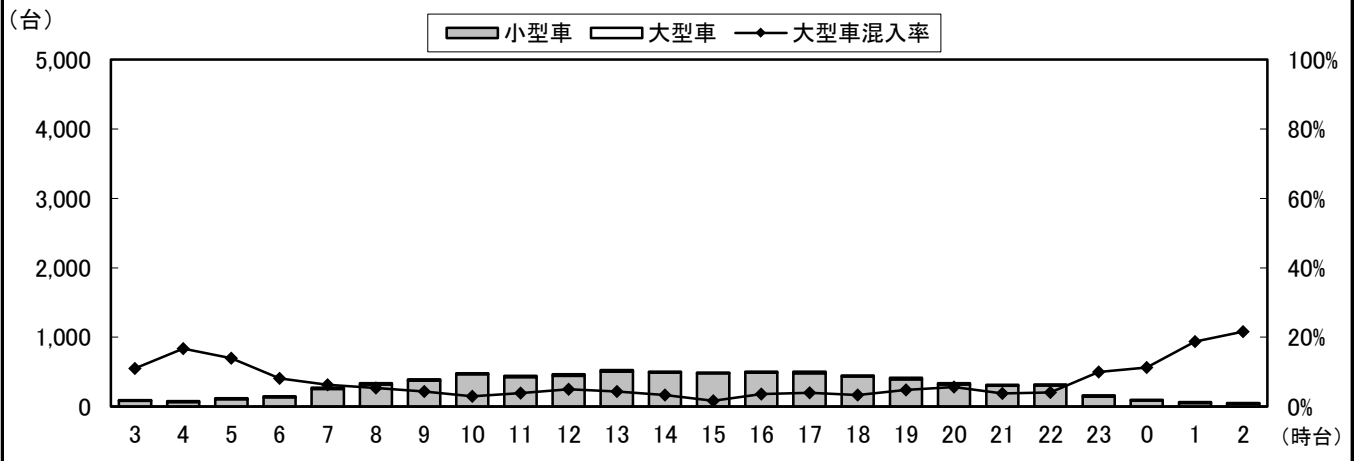
天候：晴れ

調査地点名：No. 90 串崎新田

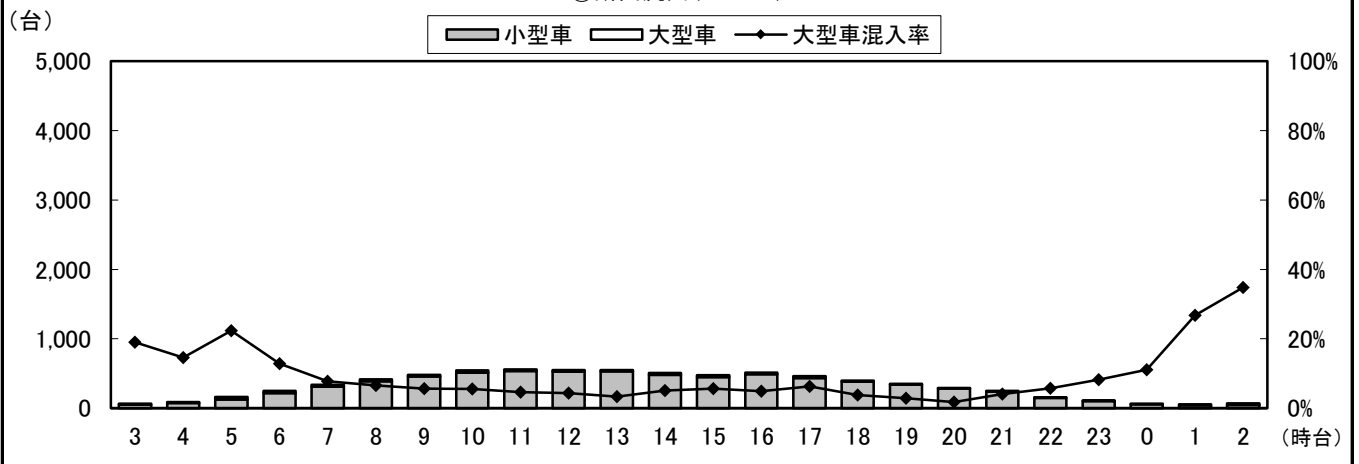
調査方向案内図



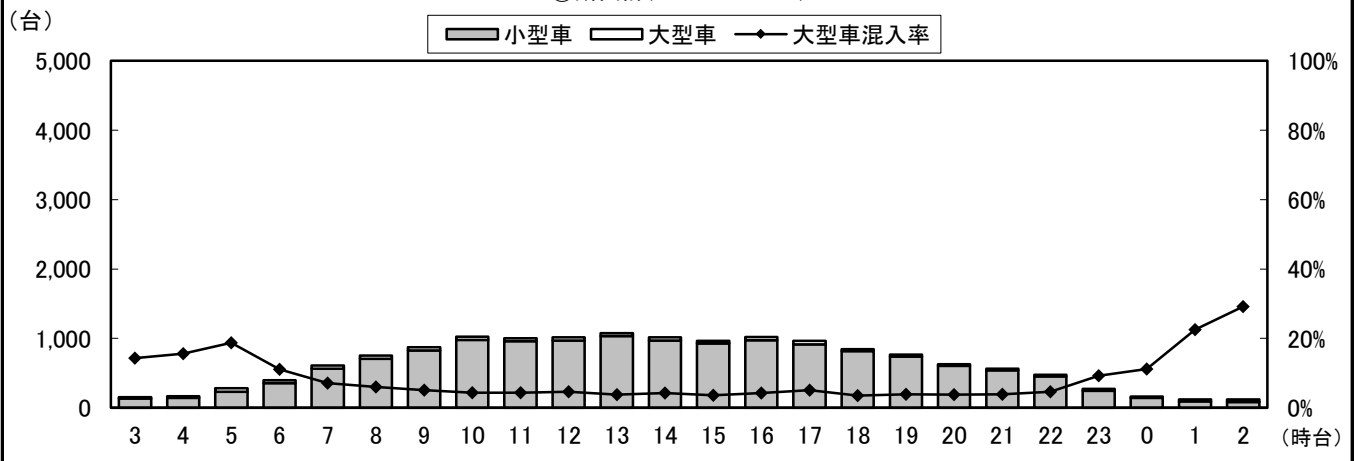
③断面流入(7+8+9)



③断面流出(2+6+10)



③断面計(7+8+9+2+6+10)



自動車類交通量変動図

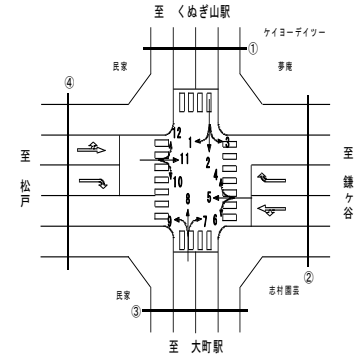
調査年月日：平成29年6月25日(日)

調査時間：3:00～翌3:00

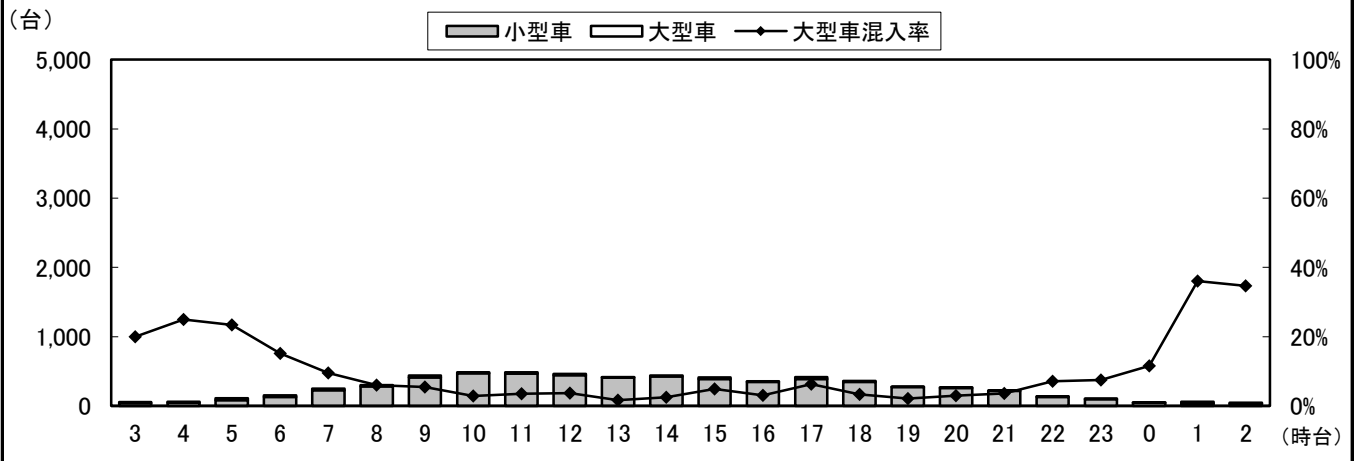
天候：晴れ

調査地点名：No. 90 串崎新田

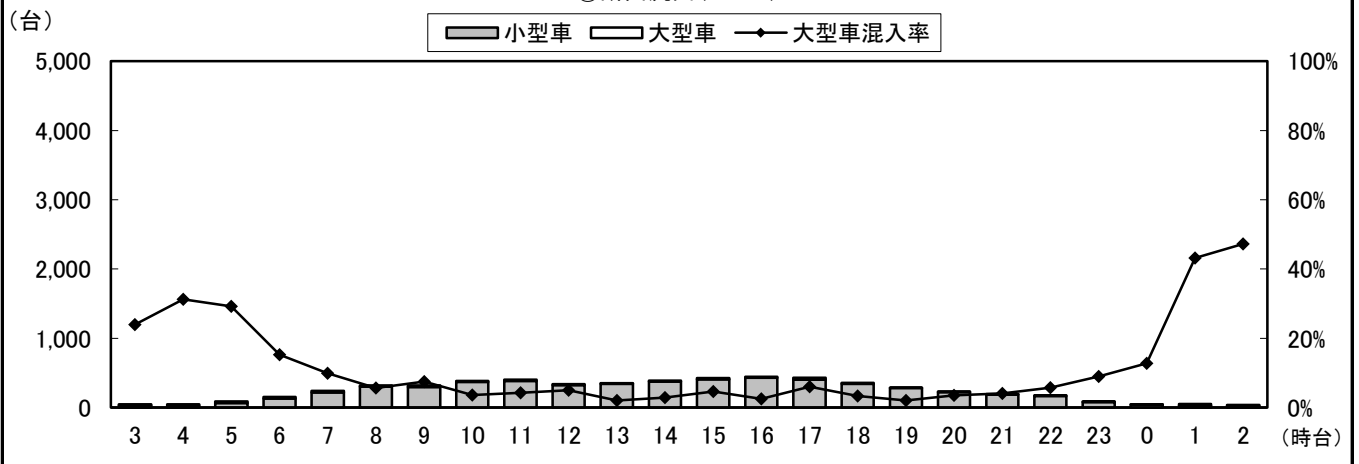
調査方向案内図



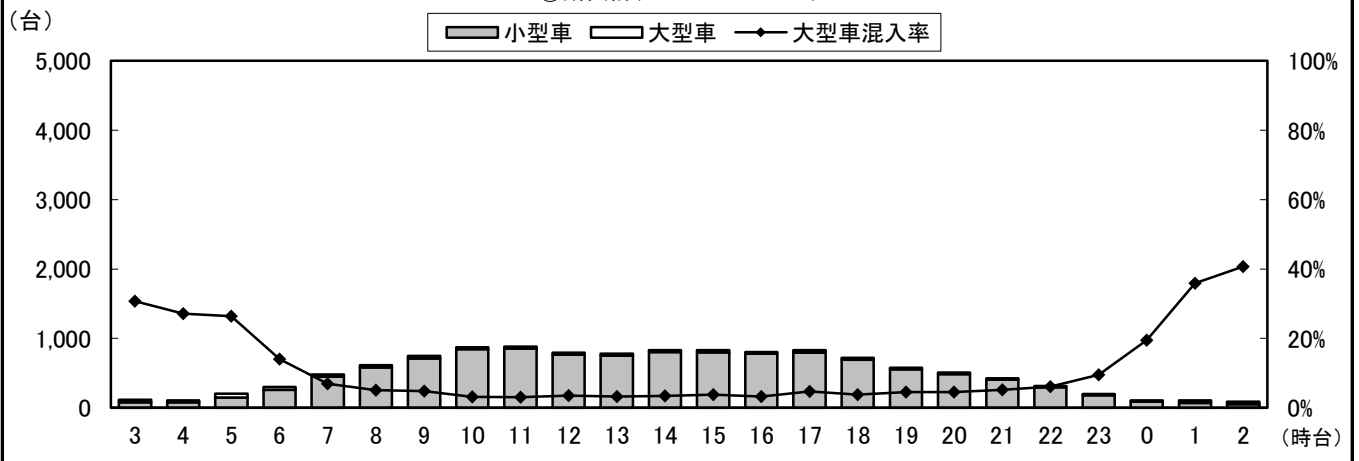
④断面流入(10+11+12)



④断面流出(1+5+9)



④断面計(10+11+12+1+5+9)



自動車類交通量変動図

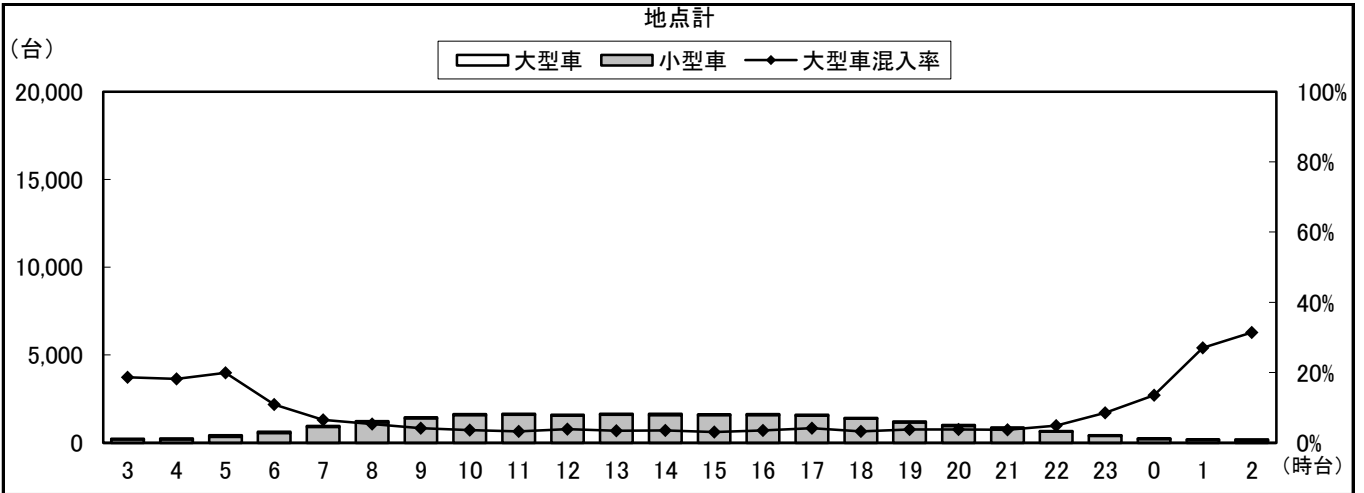
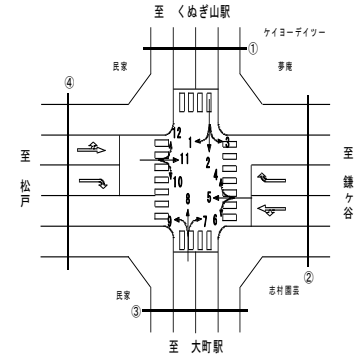
調査年月日：平成29年6月25日(日)

調査時間：3:00～翌3:00

天候：晴れ

調査地点名：No. 90 串崎新田

調査方向案内図



自動車類交通量集計表

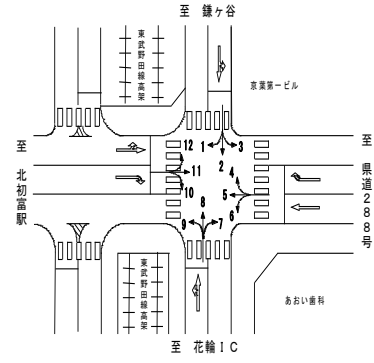
調査年月日：平成29年6月25日(日)

調査時間：3:00～翌3:00

天候：晴れ

調査地点名：No. 91 初富

調査方向案内図



方向 分類 時間帯	1								2							
	小型車 [台]	バス [台]	大型貨物車 [台]	大型車計 [台]	自動車 類合計 [台]	大型車 混入率 [%]	時間 比率 [%]	二輪車 [台]	小型車 [台]	バス [台]	大型貨物車 [台]	大型車計 [台]	自動車 類合計 [台]	大型車 混入率 [%]	時間 比率 [%]	二輪車 [台]
03:00-04:00	0	0	0	0	0	0.0%	0.0%	0	49	0	27	27	76	35.5%	1.2%	1
04:00-05:00	0	0	0	0	0	0.0%	0.0%	0	53	1	26	27	80	33.8%	1.2%	2
05:00-06:00	0	0	0	0	0	0.0%	0.0%	0	104	1	29	30	134	22.4%	2.0%	2
06:00-07:00	0	0	0	0	0	0.0%	0.0%	1	139	0	31	31	170	18.2%	2.6%	1
07:00-08:00	0	0	0	0	0	0.0%	0.0%	0	300	1	30	31	331	9.4%	5.0%	3
08:00-09:00	0	0	0	0	0	0.0%	0.0%	0	322	0	15	15	337	4.5%	5.1%	8
09:00-10:00	1	0	0	0	1	0.0%	7.7%	0	335	1	10	11	346	3.2%	5.3%	3
10:00-11:00	0	0	0	0	0	0.0%	0.0%	0	341	1	7	8	349	2.3%	5.3%	3
11:00-12:00	2	0	0	0	2	0.0%	15.4%	0	352	1	7	8	360	2.2%	5.5%	4
12:00-13:00	0	0	0	0	0	0.0%	0.0%	0	378	0	12	12	390	3.1%	5.9%	9
13:00-14:00	0	0	0	0	0	0.0%	0.0%	0	392	1	7	8	400	2.0%	6.1%	3
14:00-15:00	2	0	0	0	2	0.0%	15.4%	0	406	0	5	5	411	1.2%	6.2%	4
15:00-16:00	1	0	0	0	1	0.0%	7.7%	0	387	0	5	5	392	1.3%	6.0%	3
16:00-17:00	1	0	0	0	1	0.0%	7.7%	0	388	1	11	12	400	3.0%	6.1%	6
17:00-18:00	1	0	0	0	1	0.0%	7.7%	0	399	0	10	10	409	2.4%	6.2%	2
18:00-19:00	1	0	0	0	1	0.0%	7.7%	0	388	1	14	15	403	3.7%	6.1%	8
19:00-20:00	1	0	0	0	1	0.0%	7.7%	0	367	0	30	30	397	7.6%	6.0%	4
20:00-21:00	1	0	0	0	1	0.0%	7.7%	0	302	0	22	22	324	6.8%	4.9%	6
21:00-22:00	1	0	0	0	1	0.0%	7.7%	0	263	0	16	16	279	5.7%	4.2%	2
22:00-23:00	0	0	0	0	0	0.0%	0.0%	0	199	0	29	29	228	12.7%	3.5%	3
23:00-00:00	0	0	0	0	0	0.0%	0.0%	0	110	0	21	21	131	16.0%	2.0%	2
00:00-01:00	0	0	0	0	0	0.0%	0.0%	0	73	0	31	31	104	29.8%	1.6%	2
01:00-02:00	0	0	0	0	0	0.0%	0.0%	0	37	0	25	25	62	40.3%	0.9%	0
02:00-03:00	1	0	0	0	1	0.0%	7.7%	0	26	0	48	48	74	64.9%	1.1%	1
昼12時間計	9	0	0	0	9	0.0%	69.2%	0	4,388	7	133	140	4,528	3.1%	68.7%	56
24時間合計	13	0	0	0	13	0.0%	100.0%	1	6,110	9	468	477	6,587	7.2%	100.0%	82

方向 分類 時間帯	3								4							
	小型車 [台]	バス [台]	大型貨物車 [台]	大型車計 [台]	自動車 類合計 [台]	大型車 混入率 [%]	時間 比率 [%]	二輪車 [台]	小型車 [台]	バス [台]	大型貨物車 [台]	大型車計 [台]	自動車 類合計 [台]	大型車 混入率 [%]	時間 比率 [%]	二輪車 [台]
03:00-04:00	7	0	1	1	8	12.5%	0.7%	2	6	0	1	1	7	14.3%	0.8%	0
04:00-05:00	11	0	0	0	11	0.0%	1.0%	0	10	0	0	0	10	0.0%	1.2%	0
05:00-06:00	9	0	2	2	11	18.2%	1.0%	0	16	0	1	1	17	5.9%	2.0%	0
06:00-07:00	20	1	1	2	22	9.1%	2.0%	1	24	0	4	4	28	14.3%	3.3%	0
07:00-08:00	28	0	1	1	29	3.4%	2.6%	1	33	0	0	0	33	0.0%	3.9%	1
08:00-09:00	43	0	0	0	43	0.0%	3.8%	0	31	0	0	0	31	0.0%	3.6%	1
09:00-10:00	48	0	1	1	49	2.0%	4.4%	0	51	0	2	2	53	3.8%	6.2%	1
10:00-11:00	59	0	1	1	60	1.7%	5.3%	2	57	0	1	1	58	1.7%	6.8%	2
11:00-12:00	77	0	1	1	78	1.3%	7.0%	0	70	0	0	0	70	0.0%	8.2%	0
12:00-13:00	81	0	0	0	81	0.0%	7.2%	0	57	0	2	2	59	3.4%	6.9%	0
13:00-14:00	69	0	0	0	69	0.0%	6.1%	0	64	0	0	0	64	0.0%	7.5%	1
14:00-15:00	73	0	0	0	73	0.0%	6.5%	1	52	0	1	1	53	1.9%	6.2%	1
15:00-16:00	73	0	0	0	73	0.0%	6.5%	2	67	0	1	1	68	1.5%	7.9%	4
16:00-17:00	60	0	0	0	60	0.0%	5.3%	0	43	0	1	1	44	2.3%	5.1%	0
17:00-18:00	65	0	0	0	65	0.0%	5.8%	0	38	0	0	0	38	0.0%	4.4%	0
18:00-19:00	67	0	0	0	67	0.0%	6.0%	3	53	0	0	0	53	0.0%	6.2%	0
19:00-20:00	80	0	0	0	80	0.0%	7.1%	0	47	0	1	1	48	2.1%	5.6%	2
20:00-21:00	73	0	0	0	73	0.0%	6.5%	1	36	0	0	0	36	0.0%	4.2%	0
21:00-22:00	52	0	0	0	52	0.0%	4.6%	0	31	0	0	0	31	0.0%	3.6%	0
22:00-23:00	47	0	0	0	47	0.0%	4.2%	3	17	0	2	2	19	10.5%	2.2%	1
23:00-00:00	31	0	0	0	31	0.0%	2.8%	1	17	0	0	0	17	0.0%	2.0%	0
00:00-01:00	17	0	0	0	17	0.0%	1.5%	1	8	0	0	0	8	0.0%	0.9%	2
01:00-02:00	9	0	0	0	9	0.0%	0.8%	2	8	0	0	0	8	0.0%	0.9%	0
02:00-03:00	11	0	3	3	14	21.4%	1.2%	0	3	0	0	0	3	0.0%	0.4%	0
昼12時間計	743	0	4	4	747	0.5%	66.6%	9	616	0	8	8	624	1.3%	72.9%	11
24時間合計	1,110	1	11	12	1,122	1.1%	100.0%	20	839	0	17	17	856	2.0%	100.0%	16

自動車類交通量集計表

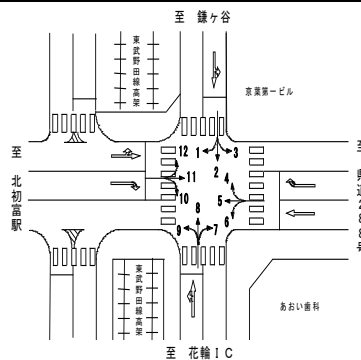
調査年月日：平成29年6月25日(日)

調査時間：3:00～翌3:00

天候：晴れ

調査地点名：No. 91 初富

調査方向案内図



方向 分類 時間帯	5								6							
	小型車 [台]	バス [台]	大型貨 物車 [台]	大型車 計 [台]	自動車 類合計 [台]	大型車 混入率 [%]	時間 比率 [%]	二輪車 [台]	小型車 [台]	バス [台]	大型貨 物車 [台]	大型車 計 [台]	自動車 類合計 [台]	大型車 混入率 [%]	時間 比率 [%]	二輪車 [台]
03:00-04:00	52	0	16	16	68	23.5%	1.6%	5	2	0	0	0	2	0.0%	0.2%	0
04:00-05:00	50	0	17	17	67	25.4%	1.6%	6	5	0	0	0	5	0.0%	0.5%	0
05:00-06:00	94	0	21	21	115	18.3%	2.7%	3	7	0	1	1	8	12.5%	0.9%	0
06:00-07:00	140	0	29	29	169	17.2%	3.9%	3	11	0	2	2	13	15.4%	1.4%	0
07:00-08:00	187	0	19	19	206	9.2%	4.8%	6	8	0	0	0	8	0.0%	0.9%	1
08:00-09:00	232	0	17	17	249	6.8%	5.8%	9	26	0	9	9	35	25.7%	3.8%	0
09:00-10:00	215	1	9	10	225	4.4%	5.3%	3	36	0	0	0	36	0.0%	3.9%	0
10:00-11:00	203	0	14	14	217	6.5%	5.1%	1	73	0	2	2	75	2.7%	8.1%	1
11:00-12:00	232	0	11	11	243	4.5%	5.7%	6	82	0	4	4	86	4.7%	9.3%	1
12:00-13:00	216	0	11	11	227	4.8%	5.3%	15	79	0	0	0	79	0.0%	8.5%	3
13:00-14:00	229	0	11	11	240	4.6%	5.6%	5	88	0	2	2	90	2.2%	9.7%	3
14:00-15:00	223	1	16	17	240	7.1%	5.6%	9	71	0	0	0	71	0.0%	7.7%	2
15:00-16:00	199	0	11	11	210	5.2%	4.9%	9	75	0	0	0	75	0.0%	8.1%	0
16:00-17:00	245	1	14	15	260	5.8%	6.1%	5	79	0	0	0	79	0.0%	8.5%	3
17:00-18:00	265	0	10	10	275	3.6%	6.4%	4	84	0	0	0	84	0.0%	9.1%	3
18:00-19:00	242	0	3	3	245	1.2%	5.7%	9	60	0	0	0	60	0.0%	6.5%	3
19:00-20:00	208	0	13	13	221	5.9%	5.2%	9	42	0	0	0	42	0.0%	4.5%	1
20:00-21:00	202	0	7	7	209	3.3%	4.9%	9	35	0	1	1	36	2.8%	3.9%	2
21:00-22:00	150	0	8	8	158	5.1%	3.7%	7	16	0	0	0	16	0.0%	1.7%	0
22:00-23:00	142	0	7	7	149	4.7%	3.5%	8	9	0	0	0	9	0.0%	1.0%	0
23:00-00:00	90	0	10	10	100	10.0%	2.3%	8	5	0	0	0	5	0.0%	0.5%	1
00:00-01:00	57	0	9	9	66	13.6%	1.5%	6	7	0	0	0	7	0.0%	0.8%	0
01:00-02:00	58	0	15	15	73	20.5%	1.7%	3	3	0	0	0	3	0.0%	0.3%	0
02:00-03:00	31	0	20	20	51	39.2%	1.2%	2	4	0	0	0	4	0.0%	0.4%	0
昼12時間計	2,688	3	146	149	2,837	5.3%	66.2%	81	761	0	17	17	778	2.2%	83.8%	20
24時間合計	3,962	3	318	321	4,283	7.5%	100.0%	148	907	0	21	21	928	2.3%	100.0%	24

方向 分類 時間帯	7								8							
	小型車 [台]	バス [台]	大型貨 物車 [台]	大型車 計 [台]	自動車 類合計 [台]	大型車 混入率 [%]	時間 比率 [%]	二輪車 [台]	小型車 [台]	バス [台]	大型貨 物車 [台]	大型車 計 [台]	自動車 類合計 [台]	大型車 混入率 [%]	時間 比率 [%]	二輪車 [台]
03:00-04:00	0	0	0	0	0	0.0%	0.0%	0	63	0	26	26	89	29.2%	1.4%	0
04:00-05:00	0	0	0	0	0	0.0%	0.0%	0	61	0	19	19	80	23.8%	1.2%	4
05:00-06:00	0	0	0	0	0	0.0%	0.0%	0	92	0	35	35	127	27.6%	1.9%	2
06:00-07:00	0	0	0	0	0	0.0%	0.0%	0	120	0	33	33	153	21.6%	2.3%	3
07:00-08:00	0	0	0	0	0	0.0%	0.0%	0	236	0	14	14	250	5.6%	3.8%	4
08:00-09:00	1	0	0	0	1	0.0%	8.3%	0	295	0	26	26	321	8.1%	4.9%	2
09:00-10:00	0	0	0	0	0	0.0%	0.0%	0	370	1	15	16	386	4.1%	5.9%	7
10:00-11:00	0	0	0	0	0	0.0%	0.0%	0	386	1	17	18	404	4.5%	6.1%	2
11:00-12:00	1	0	0	0	1	0.0%	8.3%	0	342	0	12	12	354	3.4%	5.4%	3
12:00-13:00	0	0	0	0	0	0.0%	0.0%	0	419	0	5	5	424	1.2%	6.4%	11
13:00-14:00	0	0	0	0	0	0.0%	0.0%	0	425	1	3	4	429	0.9%	6.5%	6
14:00-15:00	1	0	0	0	1	0.0%	8.3%	0	375	1	12	13	388	3.4%	5.9%	9
15:00-16:00	0	0	0	0	0	0.0%	0.0%	0	384	2	5	7	391	1.8%	5.9%	10
16:00-17:00	0	0	0	0	0	0.0%	0.0%	0	391	1	26	27	418	6.5%	6.3%	6
17:00-18:00	0	0	0	0	0	0.0%	0.0%	0	385	1	10	11	396	2.8%	6.0%	6
18:00-19:00	1	0	0	0	1	0.0%	8.3%	0	354	1	9	10	364	2.7%	5.5%	8
19:00-20:00	1	0	0	0	1	0.0%	8.3%	0	335	0	11	11	346	3.2%	5.3%	4
20:00-21:00	1	0	0	0	1	0.0%	8.3%	0	323	0	14	14	337	4.2%	5.1%	3
21:00-22:00	2	0	0	0	2	0.0%	16.7%	0	291	1	23	24	315	7.6%	4.8%	3
22:00-23:00	4	0	0	0	4	0.0%	33.3%	0	218	0	28	28	246	11.4%	3.7%	7
23:00-00:00	0	0	0	0	0	0.0%	0.0%	0	89	2	30	32	121	26.4%	1.8%	2
00:00-01:00	0	0	0	0	0	0.0%	0.0%	0	76	0	20	20	96	20.8%	1.5%	3
01:00-02:00	0	0	0	0	0	0.0%	0.0%	0	46	0	26	26	72	36.1%	1.1%	2
02:00-03:00	0	0	0	0	0	0.0%	0.0%	0	40	0	36	36	76	47.4%	1.2%	2
昼12時間計	4	0	0	0	4	0.0%	33.3%	0	4,362	9	154	163	4,525	3.6%	68.7%	74
24時間合計	12	0	0	0	12	0.0%	100.0%	0	6,116	12	455	467	6,583	7.1%	100.0%	109

自動車類交通量集計表

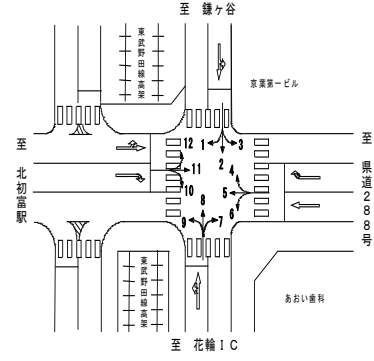
調査年月日：平成29年6月25日(日)

調査時間：3:00～翌3:00

天候：晴れ

調査地点名：No. 91 初富

調査方向案内図



方向 分類 時間帯	9								10							
	小型車 [台]	バス [台]	大型貨 物車 [台]	大型車 計 [台]	自動車 類合計 [台]	大型車 混入率 [%]	時間 比率 [%]	二輪車 [台]	小型車 [台]	バス [台]	大型貨 物車 [台]	大型車 計 [台]	自動車 類合計 [台]	大型車 混入率 [%]	時間 比率 [%]	二輪車 [台]
03:00-04:00	15	0	6	6	21	28.6%	1.8%	0	21	0	7	7	28	25.0%	1.2%	2
04:00-05:00	11	0	7	7	18	38.9%	1.5%	0	45	0	4	4	49	8.2%	2.1%	0
05:00-06:00	19	0	29	29	48	60.4%	4.0%	0	55	0	11	11	66	16.7%	2.9%	0
06:00-07:00	37	0	17	17	54	31.5%	4.5%	1	70	0	5	5	75	6.7%	3.3%	1
07:00-08:00	41	0	8	8	49	16.3%	4.1%	0	103	0	7	7	110	6.4%	4.8%	3
08:00-09:00	52	0	8	8	60	13.3%	5.0%	0	113	0	2	2	115	1.7%	5.0%	2
09:00-10:00	49	0	2	2	51	3.9%	4.3%	0	111	0	3	3	114	2.6%	5.0%	3
10:00-11:00	34	0	3	3	37	8.1%	3.1%	0	114	0	7	7	121	5.8%	5.3%	2
11:00-12:00	52	1	5	6	58	10.3%	4.9%	2	131	0	2	2	133	1.5%	5.8%	1
12:00-13:00	47	0	6	6	53	11.3%	4.4%	1	123	0	3	3	126	2.4%	5.5%	1
13:00-14:00	53	1	4	5	58	8.6%	4.9%	2	136	1	7	8	144	5.6%	6.3%	4
14:00-15:00	58	0	3	3	61	4.9%	5.1%	1	116	0	4	4	120	3.3%	5.2%	5
15:00-16:00	45	0	2	2	47	4.3%	3.9%	0	146	0	4	4	150	2.7%	6.6%	5
16:00-17:00	43	0	3	3	46	6.5%	3.8%	0	140	0	3	3	143	2.1%	6.3%	1
17:00-18:00	62	1	2	3	65	4.6%	5.4%	2	160	0	5	5	165	3.0%	7.2%	2
18:00-19:00	64	0	2	2	66	3.0%	5.5%	1	112	0	2	2	114	1.8%	5.0%	2
19:00-20:00	68	0	3	3	71	4.2%	5.9%	0	103	0	2	2	105	1.9%	4.6%	0
20:00-21:00	65	0	3	3	68	4.4%	5.7%	1	89	0	0	0	89	0.0%	3.9%	6
21:00-22:00	77	0	2	2	79	2.5%	6.6%	1	96	0	3	3	99	3.0%	4.3%	3
22:00-23:00	48	0	5	5	53	9.4%	4.4%	0	55	0	1	1	56	1.8%	2.4%	3
23:00-00:00	38	0	6	6	44	13.6%	3.7%	0	55	0	5	5	60	8.3%	2.6%	3
00:00-01:00	37	0	9	9	46	19.6%	3.8%	1	33	0	4	4	37	10.8%	1.6%	1
01:00-02:00	19	0	4	4	23	17.4%	1.9%	0	22	0	15	15	37	40.5%	1.6%	2
02:00-03:00	11	0	8	8	19	42.1%	1.6%	1	19	0	11	11	30	36.7%	1.3%	1
昼12時間計	600	3	48	51	651	7.8%	54.5%	9	1,505	1	49	50	1,555	3.2%	68.0%	31
24時間合計	1,045	3	147	150	1,195	12.6%	100.0%	14	2,168	1	117	118	2,286	5.2%	100.0%	53

方向 分類 時間帯	11								12							
	小型車 [台]	バス [台]	大型貨 物車 [台]	大型車 計 [台]	自動車 類合計 [台]	大型車 混入率 [%]	時間 比率 [%]	二輪車 [台]	小型車 [台]	バス [台]	大型貨 物車 [台]	大型車 計 [台]	自動車 類合計 [台]	大型車 混入率 [%]	時間 比率 [%]	二輪車 [台]
03:00-04:00	51	0	8	8	59	13.6%	1.5%	4	6	0	0	0	6	0.0%	0.7%	1
04:00-05:00	49	0	14	14	63	22.2%	1.6%	5	13	0	1	1	14	7.1%	1.7%	0
05:00-06:00	79	0	19	19	98	19.4%	2.4%	0	14	0	3	3	17	17.6%	2.1%	0
06:00-07:00	100	0	13	13	113	11.5%	2.8%	3	17	0	5	5	22	22.7%	2.7%	0
07:00-08:00	170	0	13	13	183	7.1%	4.5%	6	26	0	0	0	26	0.0%	3.2%	0
08:00-09:00	187	0	19	19	206	9.2%	5.1%	4	33	0	1	1	34	2.9%	4.1%	0
09:00-10:00	182	1	27	28	210	13.3%	5.2%	2	40	0	1	1	41	2.4%	5.0%	1
10:00-11:00	199	1	5	6	205	2.9%	5.0%	15	64	0	1	1	65	1.5%	7.9%	5
11:00-12:00	206	0	13	13	219	5.9%	5.4%	10	74	0	1	1	75	1.3%	9.1%	1
12:00-13:00	199	1	14	15	214	7.0%	5.3%	6	57	0	1	1	58	1.7%	7.1%	0
13:00-14:00	202	0	10	10	212	4.7%	5.2%	8	52	0	2	2	54	3.7%	6.6%	2
14:00-15:00	230	0	9	9	239	3.8%	5.9%	9	65	0	1	1	66	1.5%	8.0%	1
15:00-16:00	196	0	6	6	202	3.0%	5.0%	2	34	0	1	1	35	2.9%	4.3%	3
16:00-17:00	215	0	6	6	221	2.7%	5.4%	8	37	0	0	0	37	0.0%	4.5%	2
17:00-18:00	231	0	9	9	240	3.8%	5.9%	4	37	0	0	0	37	0.0%	4.5%	0
18:00-19:00	231	0	9	9	240	3.8%	5.9%	9	50	0	1	1	51	2.0%	6.2%	1
19:00-20:00	217	0	12	12	229	5.2%	5.6%	9	40	0	0	0	40	0.0%	4.9%	0
20:00-21:00	212	0	7	7	219	3.2%	5.4%	2	36	0	1	1	37	2.7%	4.5%	0
21:00-22:00	178	0	9	9	187	4.8%	4.6%	9	29	0	0	0	29	0.0%	3.5%	1
22:00-23:00	166	0	11	11	177	6.2%	4.4%	2	28	0	2	2	30	6.7%	3.7%	1
23:00-00:00	108	0	12	12	120	10.0%	3.0%	6	18	0	1	1	19	5.3%	2.3%	0
00:00-01:00	76	0	9	9	85	10.6%	2.1%	2	15	0	0	0	15	0.0%	1.8%	1
01:00-02:00	55	0	10	10	65	15.4%	1.6%	4	6	1	1	2	8	25.0%	1.0%	0
02:00-03:00	35	0	19	19	54	35.2%	1.3%	0	4	0	1	1	5	20.0%	0.6%	0
昼12時間計	2,448	3	140	143	2,591	5.5%	63.8%	83	569	0	10	10	579	1.7%	70.5%	16
24時間合計	3,774	3	283	286	4,060	7.0%	100.0%	129	795	1	25	26	821	3.2%	100.0%	20

自動車類交通量集計表

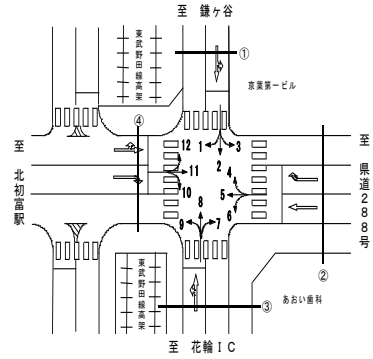
調査年月日：平成29年6月25日(日)

調査時間：3:00～翌3:00

天候：晴れ

調査地点名：No. 91 初富

調査方向案内図



方向 分類 時間帯	①断面流入(1+2+3)								①断面流出(4+8+12)							
	小型車 [台]	バス [台]	大型貨 物車 [台]	大型車 計 [台]	自動車 類合計 [台]	大型車 混入率 [%]	時間 比率 [%]	二輪車 [台]	小型車 [台]	バス [台]	大型貨 物車 [台]	大型車 計 [台]	自動車 類合計 [台]	大型車 混入率 [%]	時間 比率 [%]	二輪車 [台]
03:00-04:00	56	0	28	28	84	33.3%	1.1%	3	75	0	27	27	102	26.5%	1.2%	1
04:00-05:00	64	1	26	27	91	29.7%	1.2%	2	84	0	20	20	104	19.2%	1.3%	4
05:00-06:00	113	1	31	32	145	22.1%	1.9%	2	122	0	39	39	161	24.2%	1.9%	2
06:00-07:00	159	1	32	33	192	17.2%	2.5%	3	161	0	42	42	203	20.7%	2.5%	3
07:00-08:00	328	1	31	32	360	8.9%	4.7%	4	295	0	14	14	309	4.5%	3.7%	5
08:00-09:00	365	0	15	15	380	3.9%	4.9%	8	359	0	27	27	386	7.0%	4.7%	3
09:00-10:00	384	1	11	12	396	3.0%	5.1%	3	461	1	18	19	480	4.0%	5.8%	9
10:00-11:00	400	1	8	9	409	2.2%	5.3%	5	507	1	19	20	527	3.8%	6.4%	9
11:00-12:00	431	1	8	9	440	2.0%	5.7%	4	486	0	13	13	499	2.6%	6.0%	4
12:00-13:00	459	0	12	12	471	2.5%	6.1%	9	533	0	8	8	541	1.5%	6.5%	11
13:00-14:00	461	1	7	8	469	1.7%	6.1%	3	541	1	5	6	547	1.1%	6.6%	9
14:00-15:00	481	0	5	5	486	1.0%	6.3%	5	492	1	14	15	507	3.0%	6.1%	11
15:00-16:00	461	0	5	5	466	1.1%	6.0%	5	485	2	7	9	494	1.8%	6.0%	17
16:00-17:00	449	1	11	12	461	2.6%	6.0%	6	471	1	27	28	499	5.6%	6.0%	8
17:00-18:00	465	0	10	10	475	2.1%	6.2%	2	460	1	10	11	471	2.3%	5.7%	6
18:00-19:00	456	1	14	15	471	3.2%	6.1%	11	457	1	10	11	468	2.4%	5.7%	9
19:00-20:00	448	0	30	30	478	6.3%	6.2%	4	422	0	12	12	434	2.8%	5.3%	6
20:00-21:00	376	0	22	22	398	5.5%	5.2%	7	395	0	15	15	410	3.7%	5.0%	3
21:00-22:00	316	0	16	16	332	4.8%	4.3%	2	351	1	23	24	375	6.4%	4.5%	4
22:00-23:00	246	0	29	29	275	10.5%	3.6%	6	263	0	32	32	295	10.8%	3.6%	9
23:00-00:00	141	0	21	21	162	13.0%	2.1%	3	124	2	31	33	157	21.0%	1.9%	2
00:00-01:00	90	0	31	31	121	25.6%	1.6%	3	99	0	20	20	119	16.8%	1.4%	6
01:00-02:00	46	0	25	25	71	35.2%	0.9%	2	60	1	27	28	88	31.8%	1.1%	2
02:00-03:00	38	0	51	51	89	57.3%	1.2%	1	47	0	37	37	84	44.0%	1.0%	2
昼12時間計	5,140	7	137	144	5,284	2.7%	68.4%	65	5,547	9	172	181	5,728	3.2%	69.3%	101
24時間合計	7,233	10	479	489	7,722	6.3%	100.0%	103	7,750	13	497	510	8,260	6.2%	100.0%	145

方向 分類 時間帯	①断面計(1+2+3+4+8+12)							
	小型車 [台]	バス [台]	大型貨 物車 [台]	大型車 計 [台]	自動車 類合計 [台]	大型車 混入率 [%]	時間 比率 [%]	二輪車 [台]
03:00-04:00	131	0	55	55	186	29.6%	1.2%	4
04:00-05:00	148	1	46	47	195	24.1%	1.2%	6
05:00-06:00	235	1	70	71	306	23.2%	1.9%	4
06:00-07:00	320	1	74	75	395	19.0%	2.5%	6
07:00-08:00	623	1	45	46	669	6.9%	4.2%	9
08:00-09:00	724	0	42	42	766	5.5%	4.8%	11
09:00-10:00	845	2	29	31	876	3.5%	5.5%	12
10:00-11:00	907	2	27	29	936	3.1%	5.9%	14
11:00-12:00	917	1	21	22	939	2.3%	5.9%	8
12:00-13:00	992	0	20	20	1,012	2.0%	6.3%	20
13:00-14:00	1,002	2	12	14	1,016	1.4%	6.4%	12
14:00-15:00	973	1	19	20	993	2.0%	6.2%	16
15:00-16:00	946	2	12	14	960	1.5%	6.0%	22
16:00-17:00	920	2	38	40	960	4.2%	6.0%	14
17:00-18:00	925	1	20	21	946	2.2%	5.9%	8
18:00-19:00	913	2	24	26	939	2.8%	5.9%	20
19:00-20:00	870	0	42	42	912	4.6%	5.7%	10
20:00-21:00	771	0	37	37	808	4.6%	5.1%	10
21:00-22:00	667	1	39	40	707	5.7%	4.4%	6
22:00-23:00	509	0	61	61	570	10.7%	3.6%	15
23:00-00:00	265	2	52	54	319	16.9%	2.0%	5
00:00-01:00	189	0	51	51	240	21.3%	1.5%	9
01:00-02:00	106	1	52	53	159	33.3%	1.0%	4
02:00-03:00	85	0	88	88	173	50.9%	1.1%	3
昼12時間計	10,687	16	309	325	11,012	3.0%	68.9%	166
24時間合計	14,983	23	976	999	15,982	6.3%	100.0%	248

自動車類交通量集計表

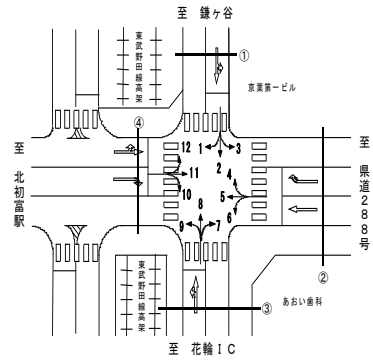
調査年月日：平成29年6月25日(日)

調査時間：3:00～翌3:00

天候：晴れ

調査地点名：No. 91 初富

調査方向案内図



方向 分類 時間帯	②断面流入(4+5+6)								②断面流出(3+7+11)							
	小型車 [台]	バス [台]	大型貨 物車 [台]	大型車 計 [台]	自動車 類合計 [台]	大型車 混入率 [%]	時間 比率 [%]	二輪車 [台]	小型車 [台]	バス [台]	大型貨 物車 [台]	大型車 計 [台]	自動車 類合計 [台]	大型車 混入率 [%]	時間 比率 [%]	二輪車 [台]
03:00-04:00	60	0	17	17	77	22.1%	1.3%	5	58	0	9	9	67	13.4%	1.3%	6
04:00-05:00	65	0	17	17	82	20.7%	1.4%	6	60	0	14	14	74	18.9%	1.4%	5
05:00-06:00	117	0	23	23	140	16.4%	2.3%	3	88	0	21	21	109	19.3%	2.1%	0
06:00-07:00	175	0	35	35	210	16.7%	3.5%	1	120	1	14	15	135	11.1%	2.6%	4
07:00-08:00	228	0	19	19	247	7.7%	4.1%	8	198	0	14	14	212	6.6%	4.1%	7
08:00-09:00	289	0	26	26	315	8.3%	5.2%	10	231	0	19	19	250	7.6%	4.8%	4
09:00-10:00	302	1	11	12	314	3.8%	5.2%	4	230	1	28	29	259	11.2%	5.0%	2
10:00-11:00	333	0	17	17	350	4.9%	5.8%	4	258	1	6	7	265	2.6%	5.1%	17
11:00-12:00	384	0	15	15	399	3.8%	6.6%	7	284	0	14	14	298	4.7%	5.7%	10
12:00-13:00	352	0	13	13	365	3.6%	6.0%	18	280	1	14	15	295	5.1%	5.7%	6
13:00-14:00	381	0	13	13	394	3.3%	6.5%	9	271	0	10	10	281	3.6%	5.4%	8
14:00-15:00	346	1	17	18	364	4.9%	6.0%	12	304	0	9	9	313	2.9%	6.0%	10
15:00-16:00	341	0	12	12	353	3.4%	5.8%	13	269	0	6	6	275	2.2%	5.3%	4
16:00-17:00	367	1	15	16	383	4.2%	6.3%	8	275	0	6	6	281	2.1%	5.4%	8
17:00-18:00	387	0	10	10	397	2.5%	6.5%	7	296	0	9	9	305	3.0%	5.9%	4
18:00-19:00	355	0	3	3	358	0.8%	5.9%	12	299	0	9	9	308	2.9%	5.9%	12
19:00-20:00	297	0	14	14	311	4.5%	5.1%	12	298	0	12	12	310	3.9%	6.0%	9
20:00-21:00	273	0	8	8	281	2.8%	4.6%	11	286	0	7	7	293	2.4%	5.6%	3
21:00-22:00	197	0	8	8	205	3.9%	3.4%	7	232	0	9	9	241	3.7%	4.6%	9
22:00-23:00	168	0	9	9	177	5.1%	2.9%	9	217	0	11	11	228	4.8%	4.4%	5
23:00-00:00	112	0	10	10	122	8.2%	2.0%	9	139	0	12	12	151	7.9%	2.9%	7
00:00-01:00	72	0	9	9	81	11.1%	1.3%	8	93	0	9	9	102	8.8%	2.0%	3
01:00-02:00	69	0	15	15	84	17.9%	1.4%	3	64	0	10	10	74	13.5%	1.4%	6
02:00-03:00	38	0	20	20	58	34.5%	1.0%	2	46	0	22	22	68	32.4%	1.3%	0
昼12時間計	4,065	3	171	174	4,239	4.1%	69.9%	112	3,195	3	144	147	3,342	4.4%	64.3%	92
24時間合計	5,708	3	356	359	6,067	5.9%	100.0%	188	4,896	4	294	298	5,194	5.7%	100.0%	149

方向 分類 時間帯	②断面計(4+5+6+3+7+11)							
	小型車 [台]	バス [台]	大型貨 物車 [台]	大型車 計 [台]	自動車 類合計 [台]	大型車 混入率 [%]	時間 比率 [%]	二輪車 [台]
03:00-04:00	118	0	26	26	144	18.1%	1.3%	11
04:00-05:00	125	0	31	31	156	19.9%	1.4%	11
05:00-06:00	205	0	44	44	249	17.7%	2.2%	3
06:00-07:00	295	1	49	50	345	14.5%	3.1%	5
07:00-08:00	426	0	33	33	459	7.2%	4.1%	15
08:00-09:00	520	0	45	45	565	8.0%	5.0%	14
09:00-10:00	532	2	39	41	573	7.2%	5.1%	6
10:00-11:00	591	1	23	24	615	3.9%	5.5%	21
11:00-12:00	668	0	29	29	697	4.2%	6.2%	17
12:00-13:00	632	1	27	28	660	4.2%	5.9%	24
13:00-14:00	652	0	23	23	675	3.4%	6.0%	17
14:00-15:00	650	1	26	27	677	4.0%	6.0%	22
15:00-16:00	610	0	18	18	628	2.9%	5.6%	17
16:00-17:00	642	1	21	22	664	3.3%	5.9%	16
17:00-18:00	683	0	19	19	702	2.7%	6.2%	11
18:00-19:00	654	0	12	12	666	1.8%	5.9%	24
19:00-20:00	595	0	26	26	621	4.2%	5.5%	21
20:00-21:00	559	0	15	15	574	2.6%	5.1%	14
21:00-22:00	429	0	17	17	446	3.8%	4.0%	16
22:00-23:00	385	0	20	20	405	4.9%	3.6%	14
23:00-00:00	251	0	22	22	273	8.1%	2.4%	16
00:00-01:00	165	0	18	18	183	9.8%	1.6%	11
01:00-02:00	133	0	25	25	158	15.8%	1.4%	9
02:00-03:00	84	0	42	42	126	33.3%	1.1%	2
昼12時間計	7,260	6	315	321	7,581	4.2%	67.3%	204
24時間合計	10,604	7	650	657	11,261	5.8%	100.0%	337

自動車類交通量集計表

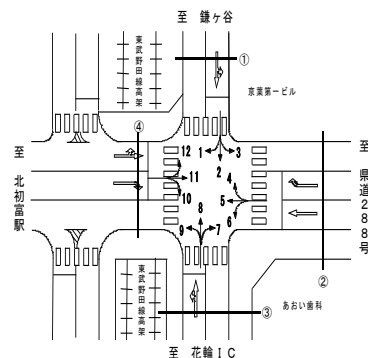
調査年月日：平成29年6月25日(日)

調査時間：3:00～翌3:00

天候：晴れ

調査地点名：No. 91 初富

調査方向案内図



方向 分類 時間帯	③断面流入(7+8+9)								③断面流出(2+6+10)							
	小型車 [台]	バス [台]	大型貨 物車 [台]	大型車 計 [台]	自動車 類合計 [台]	大型車 混入率 [%]	時間 比率 [%]	二輪車 [台]	小型車 [台]	バス [台]	大型貨 物車 [台]	大型車 計 [台]	自動車 類合計 [台]	大型車 混入率 [%]	時間 比率 [%]	二輪車 [台]
03:00-04:00	78	0	32	32	110	29.1%	1.4%	0	72	0	34	34	106	32.1%	1.1%	3
04:00-05:00	72	0	26	26	98	26.5%	1.3%	4	103	1	30	31	134	23.1%	1.4%	2
05:00-06:00	111	0	64	64	175	36.6%	2.2%	2	166	1	41	42	208	20.2%	2.1%	2
06:00-07:00	157	0	50	50	207	24.2%	2.7%	4	220	0	38	38	258	14.7%	2.6%	2
07:00-08:00	277	0	22	22	299	7.4%	3.8%	4	411	1	37	38	449	8.5%	4.6%	7
08:00-09:00	348	0	34	34	382	8.9%	4.9%	2	461	0	26	26	487	5.3%	5.0%	10
09:00-10:00	419	1	17	18	437	4.1%	5.6%	7	482	1	13	14	496	2.8%	5.1%	6
10:00-11:00	420	1	20	21	441	4.8%	5.7%	2	528	1	16	17	545	3.1%	5.6%	6
11:00-12:00	395	1	17	18	413	4.4%	5.3%	5	565	1	13	14	579	2.4%	5.9%	6
12:00-13:00	466	0	11	11	477	2.3%	6.1%	12	580	0	15	15	595	2.5%	6.1%	13
13:00-14:00	478	2	7	9	487	1.8%	6.3%	8	616	2	16	18	634	2.8%	6.5%	10
14:00-15:00	434	1	15	16	450	3.6%	5.8%	10	593	0	9	9	602	1.5%	6.1%	11
15:00-16:00	429	2	7	9	438	2.1%	5.6%	10	608	0	9	9	617	1.5%	6.3%	8
16:00-17:00	434	1	29	30	464	6.5%	6.0%	6	607	1	14	15	622	2.4%	6.3%	10
17:00-18:00	447	2	12	14	461	3.0%	5.9%	8	643	0	15	15	658	2.3%	6.7%	7
18:00-19:00	419	1	11	12	431	2.8%	5.5%	9	560	1	16	17	577	2.9%	5.9%	13
19:00-20:00	404	0	14	14	418	3.3%	5.4%	4	512	0	32	32	544	5.9%	5.6%	5
20:00-21:00	389	0	17	17	406	4.2%	5.2%	4	426	0	23	23	449	5.1%	4.6%	14
21:00-22:00	370	1	25	26	396	6.6%	5.1%	4	375	0	19	19	394	4.8%	4.0%	5
22:00-23:00	270	0	33	33	303	10.9%	3.9%	7	263	0	30	30	293	10.2%	3.0%	6
23:00-00:00	127	2	36	38	165	23.0%	2.1%	2	170	0	26	26	196	13.3%	2.0%	6
00:00-01:00	113	0	29	29	142	20.4%	1.8%	4	113	0	35	35	148	23.6%	1.5%	3
01:00-02:00	65	0	30	30	95	31.6%	1.2%	2	62	0	40	40	102	39.2%	1.0%	2
02:00-03:00	51	0	44	44	95	46.3%	1.2%	3	49	0	59	59	108	54.6%	1.1%	2
昼12時間計	4,966	12	202	214	5,180	4.1%	66.5%	83	6,654	8	199	207	6,861	3.0%	70.0%	107
24時間合計	7,173	15	602	617	7,790	7.9%	100.0%	123	9,185	10	606	616	9,801	6.3%	100.0%	159

方向 分類 時間帯	③断面計(7+8+9+2+6+10)							
	小型車 [台]	バス [台]	大型貨 物車 [台]	大型車 計 [台]	自動車 類合計 [台]	大型車 混入率 [%]	時間 比率 [%]	二輪車 [台]
03:00-04:00	150	0	66	66	216	30.6%	1.2%	3
04:00-05:00	175	1	56	57	232	24.6%	1.3%	6
05:00-06:00	277	1	105	106	383	27.7%	2.2%	4
06:00-07:00	377	0	88	88	465	18.9%	2.6%	6
07:00-08:00	688	1	59	60	748	8.0%	4.3%	11
08:00-09:00	809	0	60	60	869	6.9%	4.9%	12
09:00-10:00	901	2	30	32	933	3.4%	5.3%	13
10:00-11:00	948	2	36	38	986	3.9%	5.6%	8
11:00-12:00	960	2	30	32	992	3.2%	5.6%	11
12:00-13:00	1,046	0	26	26	1,072	2.4%	6.1%	25
13:00-14:00	1,094	4	23	27	1,121	2.4%	6.4%	18
14:00-15:00	1,027	1	24	25	1,052	2.4%	6.0%	21
15:00-16:00	1,037	2	16	18	1,055	1.7%	6.0%	18
16:00-17:00	1,041	2	43	45	1,086	4.1%	6.2%	16
17:00-18:00	1,090	2	27	29	1,119	2.6%	6.4%	15
18:00-19:00	979	2	27	29	1,008	2.9%	5.7%	22
19:00-20:00	916	0	46	46	962	4.8%	5.5%	9
20:00-21:00	815	0	40	40	855	4.7%	4.9%	18
21:00-22:00	745	1	44	45	790	5.7%	4.5%	9
22:00-23:00	533	0	63	63	596	10.6%	3.4%	13
23:00-00:00	297	2	62	64	361	17.7%	2.1%	8
00:00-01:00	226	0	64	64	290	22.1%	1.6%	7
01:00-02:00	127	0	70	70	197	35.5%	1.1%	4
02:00-03:00	100	0	103	103	203	50.7%	1.2%	5
昼12時間計	11,620	20	401	421	12,041	3.5%	68.4%	190
24時間合計	16,358	25	1,208	1,233	17,591	7.0%	100.0%	282

自動車類交通量集計表

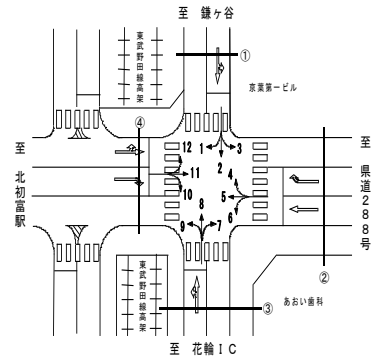
調査年月日：平成29年6月25日(日)

調査時間：3:00～翌3:00

天候：晴れ

調査地点名：No. 91 初富

調査方向案内図



方向 分類 時間帯	④断面流入(10+11+12)								④断面流出(1+5+9)							
	小型車 [台]	バス [台]	大型貨 物車 [台]	大型車 計 [台]	自動車 類合計 [台]	大型車 混入率 [%]	時間 比率 [%]	二輪車 [台]	小型車 [台]	バス [台]	大型貨 物車 [台]	大型車 計 [台]	自動車 類合計 [台]	大型車 混入率 [%]	時間 比率 [%]	二輪車 [台]
03:00-04:00	78	0	15	15	93	16.1%	1.3%	7	67	0	22	22	89	24.7%	1.6%	5
04:00-05:00	107	0	19	19	126	15.1%	1.8%	5	61	0	24	24	85	28.2%	1.5%	6
05:00-06:00	148	0	33	33	181	18.2%	2.5%	0	113	0	50	50	163	30.7%	3.0%	3
06:00-07:00	187	0	23	23	210	11.0%	2.9%	4	177	0	46	46	223	20.6%	4.1%	3
07:00-08:00	299	0	20	20	319	6.3%	4.5%	9	228	0	27	27	255	10.6%	4.6%	6
08:00-09:00	333	0	22	22	355	6.2%	5.0%	6	284	0	25	25	309	8.1%	5.6%	9
09:00-10:00	333	1	31	32	365	8.8%	5.1%	6	265	1	11	12	277	4.3%	5.0%	3
10:00-11:00	377	1	13	14	391	3.6%	5.5%	22	237	0	17	17	254	6.7%	4.6%	1
11:00-12:00	411	0	16	16	427	3.7%	6.0%	12	286	1	16	17	303	5.6%	5.5%	8
12:00-13:00	379	1	18	19	398	4.8%	5.6%	7	263	0	17	17	280	6.1%	5.1%	16
13:00-14:00	390	1	19	20	410	4.9%	5.7%	14	282	1	15	16	298	5.4%	5.4%	7
14:00-15:00	411	0	14	14	425	3.3%	5.9%	15	283	1	19	20	303	6.6%	5.5%	10
15:00-16:00	376	0	11	11	387	2.8%	5.4%	10	245	0	13	13	258	5.0%	4.7%	9
16:00-17:00	392	0	9	9	401	2.2%	5.6%	11	289	1	17	18	307	5.9%	5.6%	5
17:00-18:00	428	0	14	14	442	3.2%	6.2%	6	328	1	12	13	341	3.8%	6.2%	6
18:00-19:00	393	0	12	12	405	3.0%	5.7%	12	307	0	5	5	312	1.6%	5.7%	10
19:00-20:00	360	0	14	14	374	3.7%	5.2%	9	277	0	16	16	293	5.5%	5.3%	9
20:00-21:00	337	0	8	8	345	2.3%	4.8%	8	268	0	10	10	278	3.6%	5.1%	10
21:00-22:00	303	0	12	12	315	3.8%	4.4%	13	228	0	10	10	238	4.2%	4.3%	8
22:00-23:00	249	0	14	14	263	5.3%	3.7%	6	190	0	12	12	202	5.9%	3.7%	8
23:00-00:00	181	0	18	18	199	9.0%	2.8%	9	128	0	16	16	144	11.1%	2.6%	8
00:00-01:00	124	0	13	13	137	9.5%	1.9%	4	94	0	18	18	112	16.1%	2.0%	7
01:00-02:00	83	1	26	27	110	24.5%	1.5%	6	77	0	19	19	96	19.8%	1.7%	3
02:00-03:00	58	0	31	31	89	34.8%	1.2%	1	43	0	28	28	71	39.4%	1.3%	3
昼12時間計	4,522	4	199	203	4,725	4.3%	65.9%	130	3,297	6	194	200	3,497	5.7%	63.7%	90
24時間合計	6,737	5	425	430	7,167	6.0%	100.0%	202	5,020	6	465	471	5,491	8.6%	100.0%	163

方向 分類 時間帯	④断面計(10+11+12+1+5+9)							
	小型車 [台]	バス [台]	大型貨 物車 [台]	大型車 計 [台]	自動車 類合計 [台]	大型車 混入率 [%]	時間 比率 [%]	二輪車 [台]
03:00-04:00	145	0	37	37	182	20.3%	1.4%	12
04:00-05:00	168	0	43	43	211	20.4%	1.7%	11
05:00-06:00	261	0	83	83	344	24.1%	2.7%	3
06:00-07:00	364	0	69	69	433	15.9%	3.4%	7
07:00-08:00	527	0	47	47	574	8.2%	4.5%	15
08:00-09:00	617	0	47	47	664	7.1%	5.2%	15
09:00-10:00	598	2	42	44	642	6.9%	5.1%	9
10:00-11:00	614	1	30	31	645	4.8%	5.1%	23
11:00-12:00	697	1	32	33	730	4.5%	5.8%	20
12:00-13:00	642	1	35	36	678	5.3%	5.4%	23
13:00-14:00	672	2	34	36	708	5.1%	5.6%	21
14:00-15:00	694	1	33	34	728	4.7%	5.8%	25
15:00-16:00	621	0	24	24	645	3.7%	5.1%	19
16:00-17:00	681	1	26	27	708	3.8%	5.6%	16
17:00-18:00	756	1	26	27	783	3.4%	6.2%	12
18:00-19:00	700	0	17	17	717	2.4%	5.7%	22
19:00-20:00	637	0	30	30	667	4.5%	5.3%	18
20:00-21:00	605	0	18	18	623	2.9%	4.9%	18
21:00-22:00	531	0	22	22	553	4.0%	4.4%	21
22:00-23:00	439	0	26	26	465	5.6%	3.7%	14
23:00-00:00	309	0	34	34	343	9.9%	2.7%	17
00:00-01:00	218	0	31	31	249	12.4%	2.0%	11
01:00-02:00	160	1	45	46	206	22.3%	1.6%	9
02:00-03:00	101	0	59	59	160	36.9%	1.3%	4
昼12時間計	7,819	10	393	403	8,222	4.9%	65.0%	220
24時間合計	11,757	11	890	901	12,658	7.1%	100.0%	365

自動車類交通量集計表

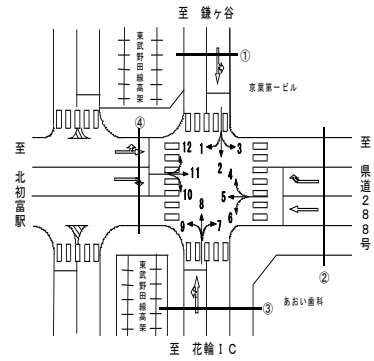
調査年月日：平成29年6月25日(日)

調査時間：3:00～翌3:00

天候：晴れ

調査地点名：No. 91 初富

調査方向案内図



方向 分類 時間帯	地点計							二輪車 [台]
	小型車 [台]	バス [台]	大型貨 物車 [台]	大型車 計 [台]	自動車 類合計 [台]	大型車 混入率 [%]	時間 比率 [%]	
03:00-04:00	272	0	92	92	364	25.3%	1.3%	15
04:00-05:00	308	1	88	89	397	22.4%	1.4%	17
05:00-06:00	489	1	151	152	641	23.7%	2.2%	7
06:00-07:00	678	1	140	141	819	17.2%	2.8%	12
07:00-08:00	1,132	1	92	93	1,225	7.6%	4.3%	25
08:00-09:00	1,335	0	97	97	1,432	6.8%	5.0%	26
09:00-10:00	1,438	4	70	74	1,512	4.9%	5.3%	20
10:00-11:00	1,530	3	58	61	1,591	3.8%	5.5%	33
11:00-12:00	1,621	2	56	58	1,679	3.5%	5.8%	28
12:00-13:00	1,656	1	54	55	1,711	3.2%	6.0%	46
13:00-14:00	1,710	4	46	50	1,760	2.8%	6.1%	34
14:00-15:00	1,672	2	51	53	1,725	3.1%	6.0%	42
15:00-16:00	1,607	2	35	37	1,644	2.3%	5.7%	38
16:00-17:00	1,642	3	64	67	1,709	3.9%	5.9%	31
17:00-18:00	1,727	2	46	48	1,775	2.7%	6.2%	23
18:00-19:00	1,623	2	40	42	1,665	2.5%	5.8%	44
19:00-20:00	1,509	0	72	72	1,581	4.6%	5.5%	29
20:00-21:00	1,375	0	55	55	1,430	3.8%	5.0%	30
21:00-22:00	1,186	1	61	62	1,248	5.0%	4.3%	26
22:00-23:00	933	0	85	85	1,018	8.3%	3.5%	28
23:00-00:00	561	2	85	87	648	13.4%	2.3%	23
00:00-01:00	399	0	82	82	481	17.0%	1.7%	19
01:00-02:00	263	1	96	97	360	26.9%	1.3%	13
02:00-03:00	185	0	146	146	331	44.1%	1.2%	7
昼12時間計	18,693	26	709	735	19,428	3.8%	67.6%	390
24時間合計	26,851	33	1,862	1,895	28,746	6.6%	100.0%	616

自動車類交通量変動図

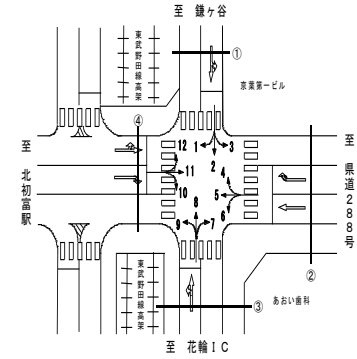
調査年月日：平成29年6月25日(日)

調査時間：3:00～翌3:00

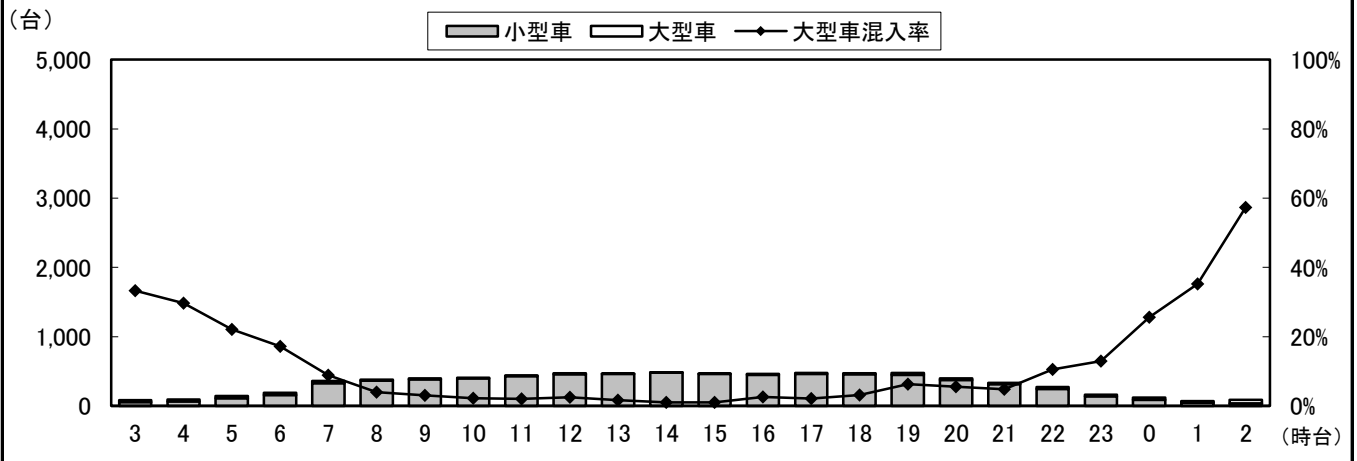
天候：晴れ

調査地点名：No. 91 初富

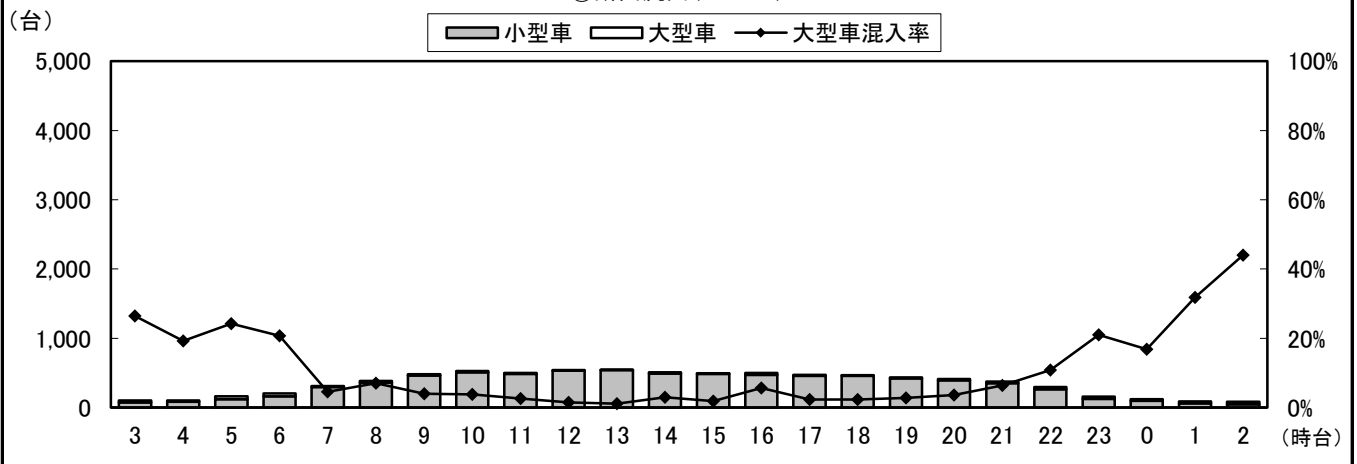
調査方向案内図



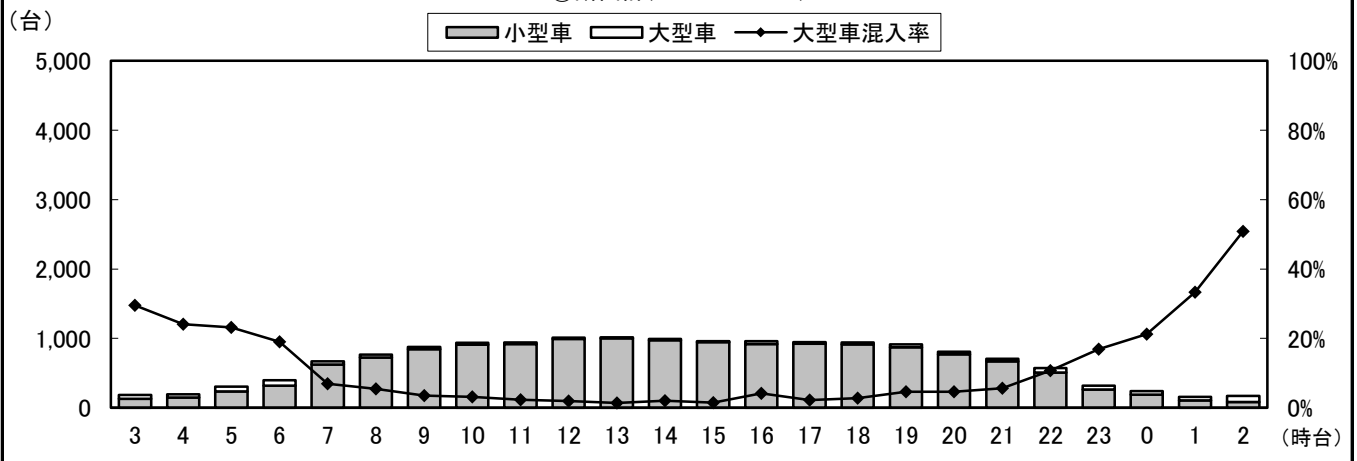
①断面流入(1+2+3)



①断面流出(4+8+12)



①断面計(1+2+3+4+8+12)



自動車類交通量変動図

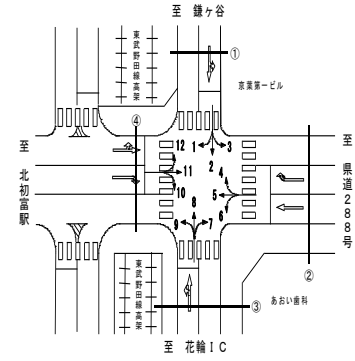
調査年月日：平成29年6月25日(日)

調査時間：3:00～翌3:00

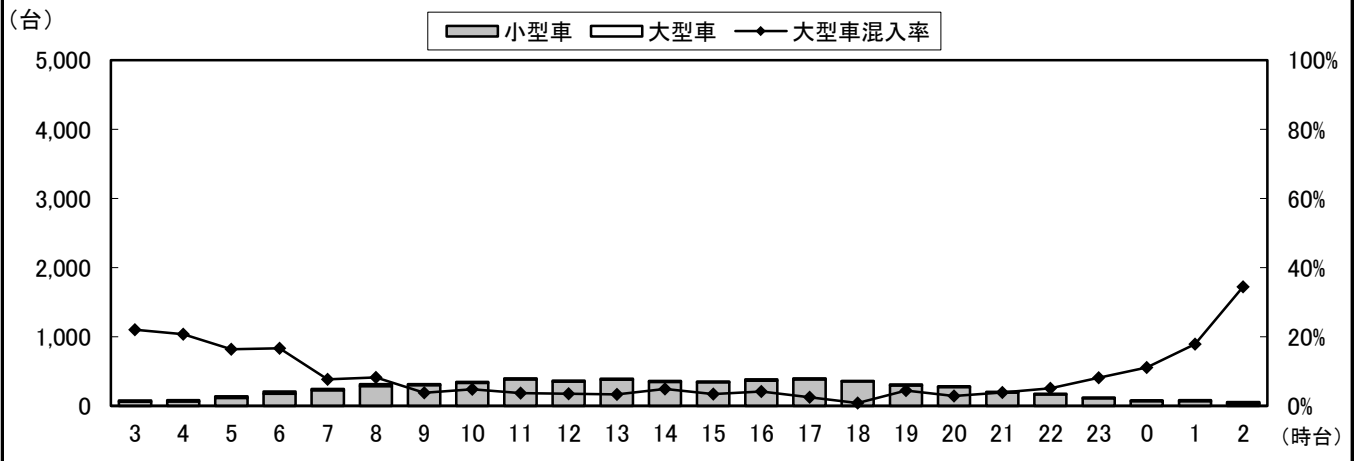
天候：晴れ

調査地点名：No. 91 初富

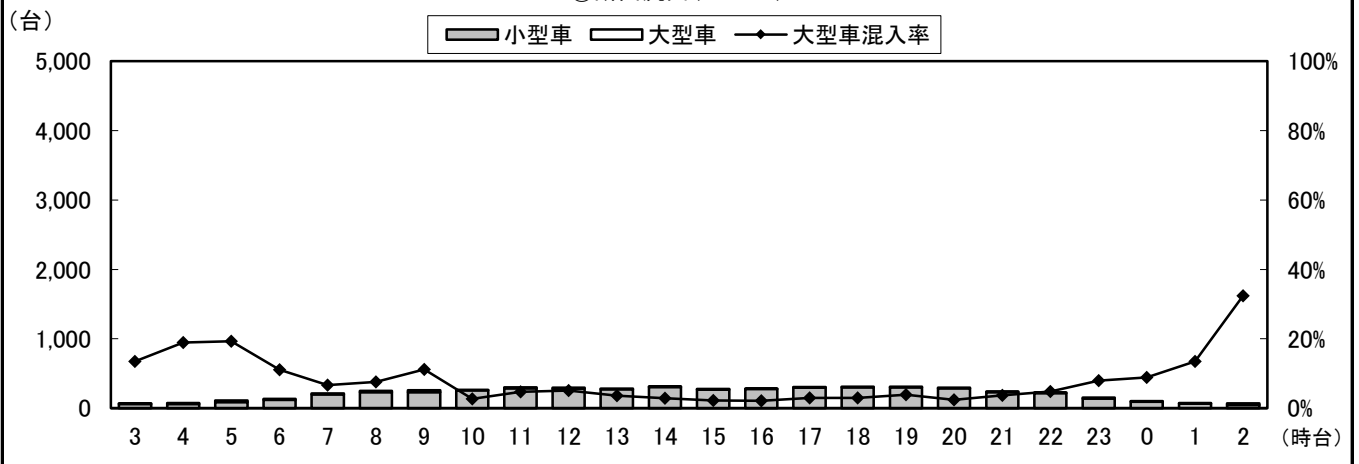
調査方向案内図



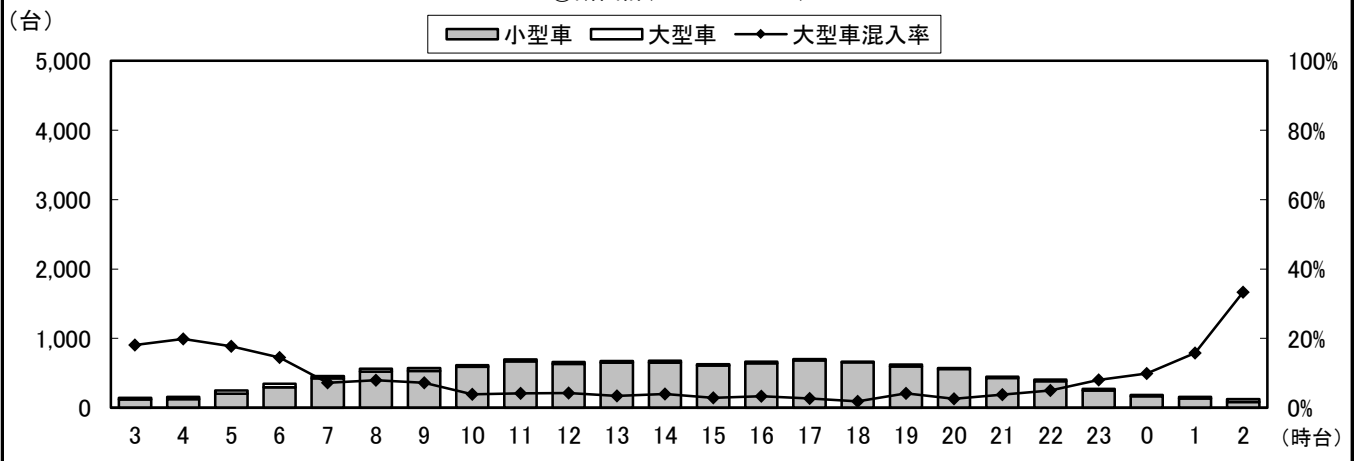
②断面流入(4+5+6)



②断面流出(3+7+11)



②断面計(4+5+6+3+7+11)



自動車類交通量変動図

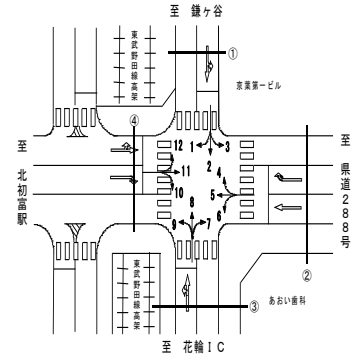
調査年月日：平成29年6月25日(日)

調査時間：3:00～翌3:00

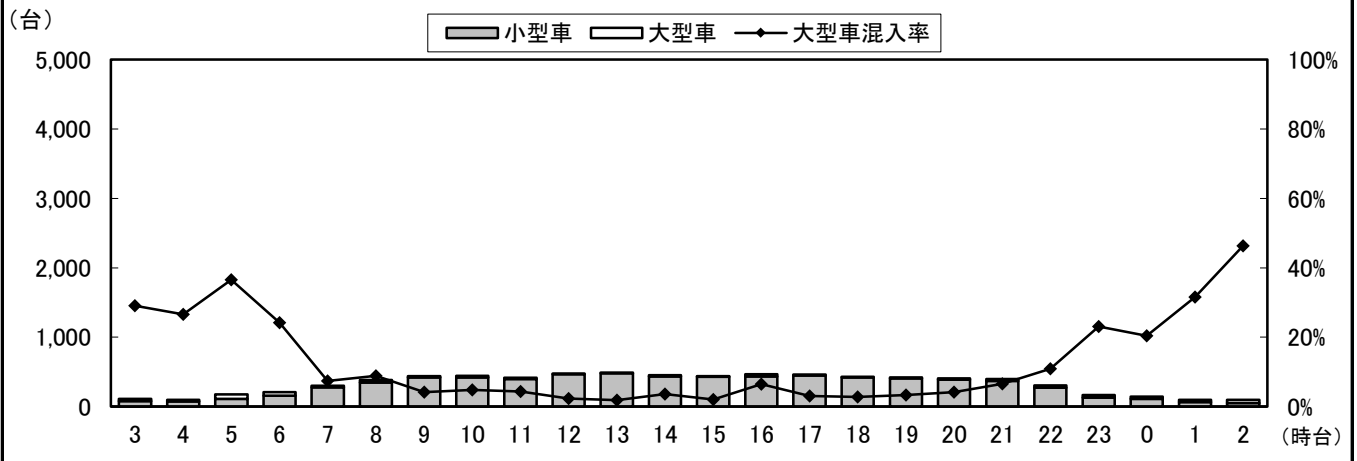
天候：晴れ

調査地点名：No. 91 初富

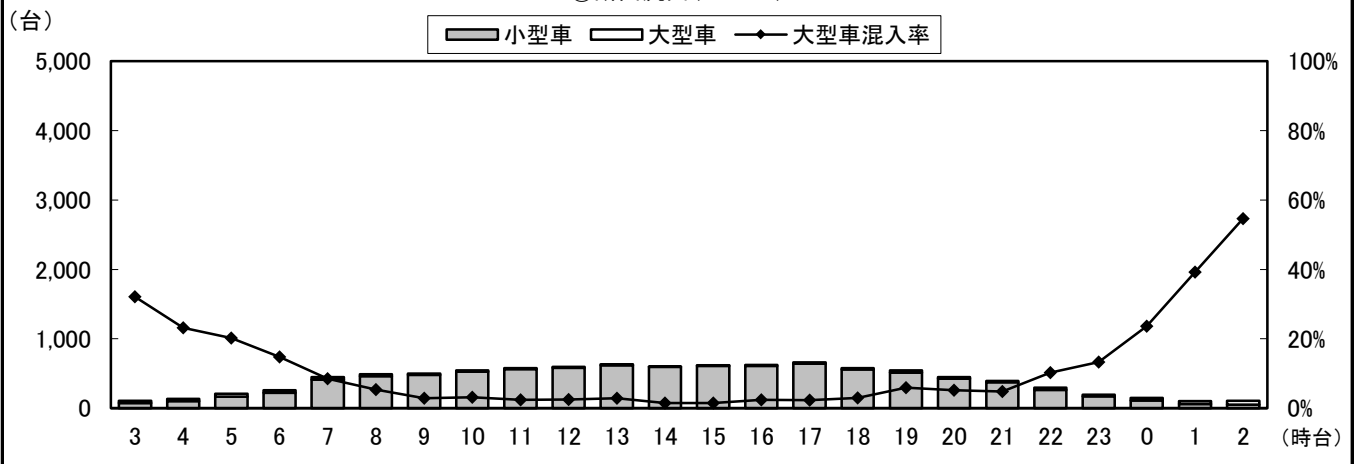
調査方向案内図



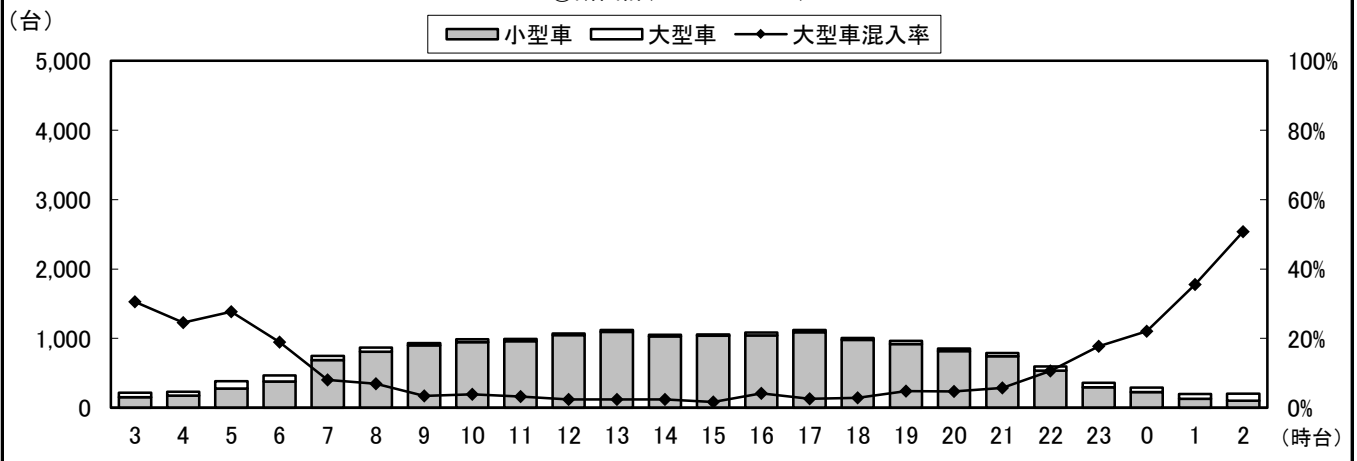
③断面流入(7+8+9)



③断面流出(2+6+10)



③断面計(7+8+9+2+6+10)



自動車類交通量変動図

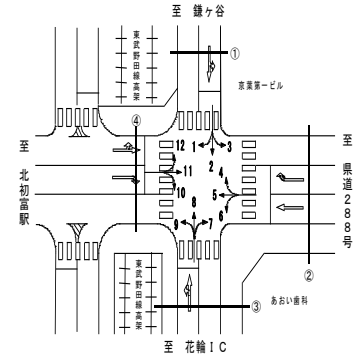
調査年月日：平成29年6月25日(日)

調査時間：3:00～翌3:00

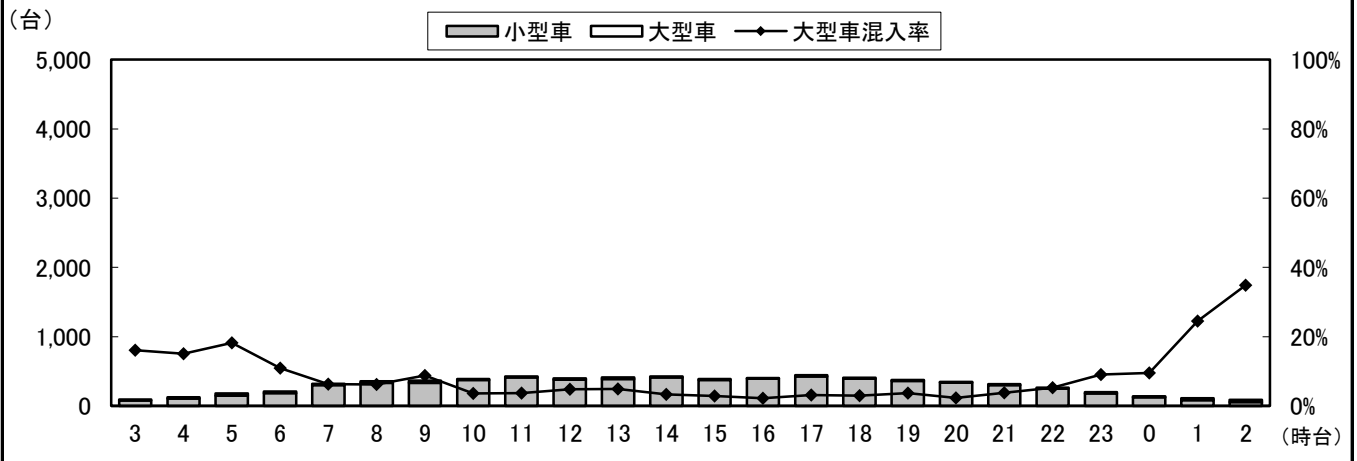
天候：晴れ

調査地点名：No. 91 初富

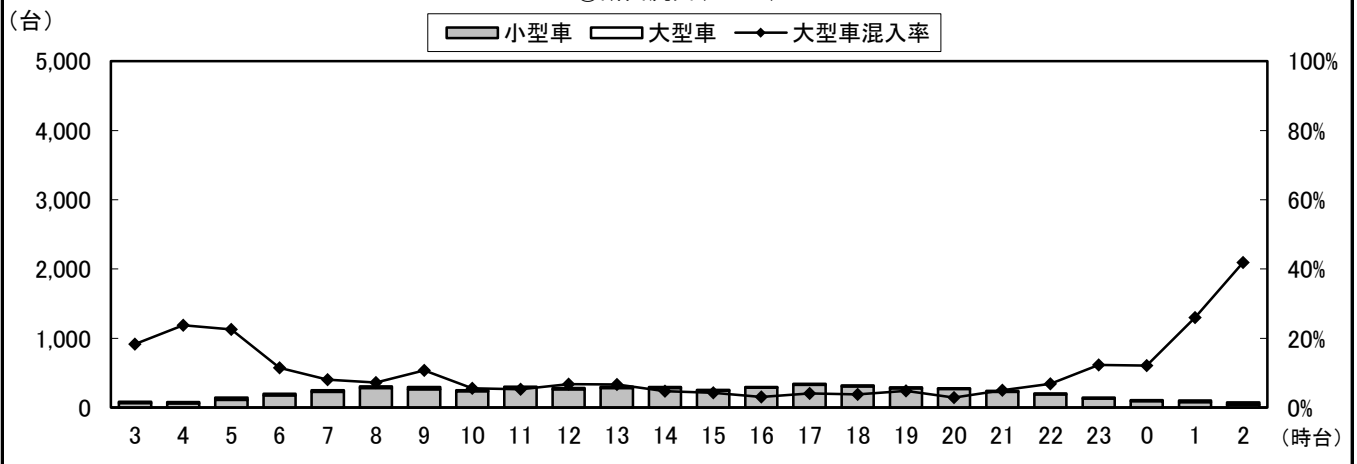
調査方向案内図



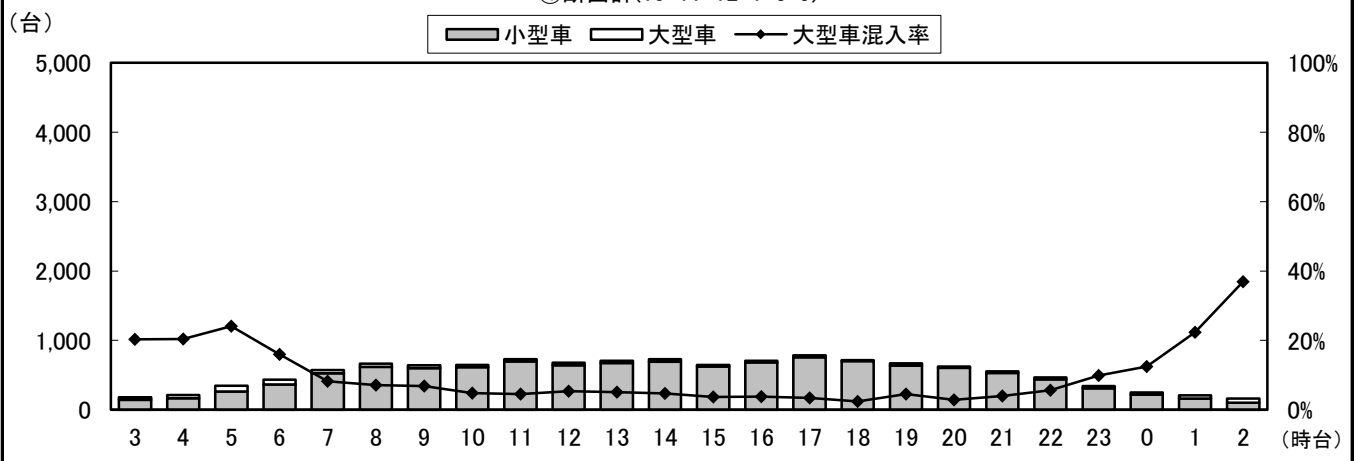
④断面流入(10+11+12)



④断面流出(1+5+9)



④断面計(10+11+12+1+5+9)



自動車類交通量変動図

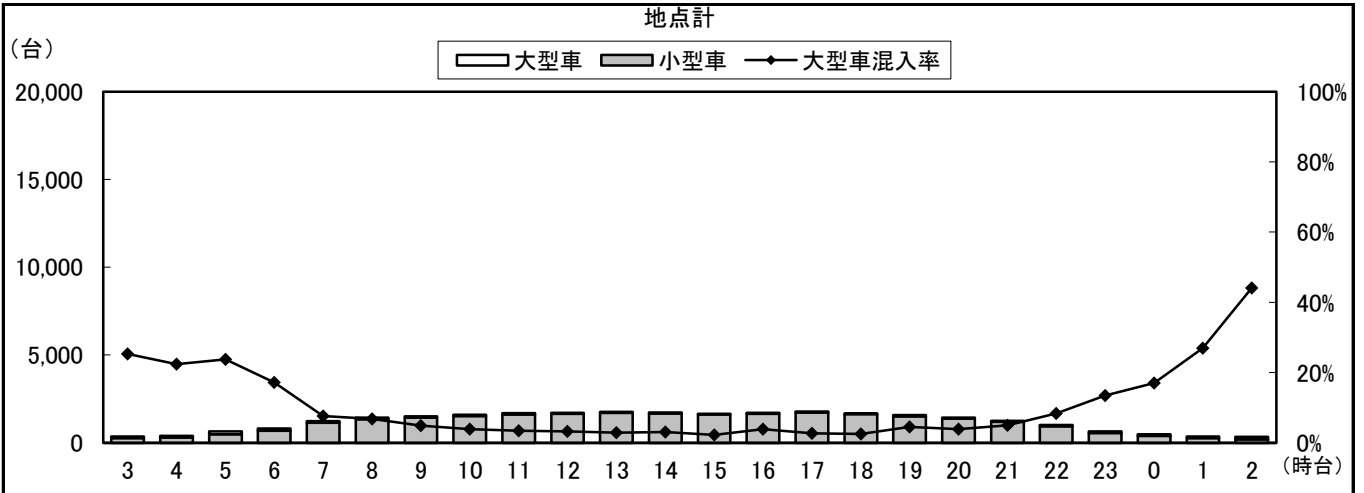
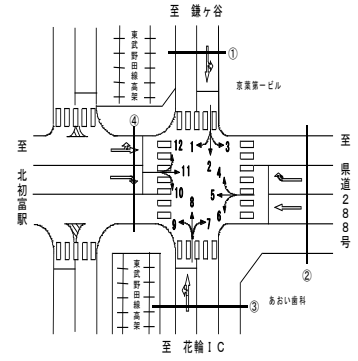
調査年月日：平成29年6月25日(日)

調査時間：3:00～翌3:00

天候：晴れ

調査地点名：No. 91 初富

調査方向案内図



自動車類交通量集計表

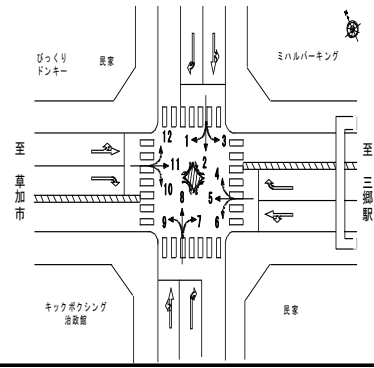
調査年月日：平成29年6月25日(日)

調査時間：3:00～翌3:00

天候：晴れ

調査地点名：No. 92 三郷三丁目

調査方向案内図



方向 分類 時間帯	1								2							
	小型車 [台]	バス [台]	大型貨 物車 [台]	大型車 計 [台]	自動車 類合計 [台]	大型車 混入率 [%]	時間 比率 [%]	二輪車 [台]	小型車 [台]	バス [台]	大型貨 物車 [台]	大型車 計 [台]	自動車 類合計 [台]	大型車 混入率 [%]	時間 比率 [%]	二輪車 [台]
03:00-04:00	6	0	4	4	10	40.0%	0.6%	0	11	0	20	20	31	64.5%	0.7%	0
04:00-05:00	15	0	2	2	17	11.8%	1.1%	1	20	0	20	20	40	50.0%	0.9%	0
05:00-06:00	9	0	5	5	14	35.7%	0.9%	3	36	3	18	21	57	36.8%	1.2%	0
06:00-07:00	19	1	7	8	27	29.6%	1.7%	1	79	2	19	21	100	21.0%	2.1%	2
07:00-08:00	28	0	7	7	35	20.0%	2.3%	0	116	0	26	26	142	18.3%	3.0%	4
08:00-09:00	49	0	3	3	52	5.8%	3.4%	2	144	1	18	19	163	11.7%	3.5%	0
09:00-10:00	85	0	8	8	93	8.6%	6.0%	1	192	1	23	24	216	11.1%	4.6%	2
10:00-11:00	91	0	12	12	103	11.7%	6.6%	0	231	0	13	13	244	5.3%	5.2%	1
11:00-12:00	121	1	12	13	134	9.7%	8.6%	0	290	0	12	12	302	4.0%	6.4%	1
12:00-13:00	130	0	7	7	137	5.1%	8.8%	4	289	0	21	21	310	6.8%	6.6%	4
13:00-14:00	115	0	5	5	120	4.2%	7.7%	2	279	0	23	23	302	7.6%	6.4%	1
14:00-15:00	125	0	7	7	132	5.3%	8.5%	2	324	1	25	26	350	7.4%	7.5%	4
15:00-16:00	78	0	6	6	84	7.1%	5.4%	3	327	0	32	32	359	8.9%	7.7%	3
16:00-17:00	91	0	1	1	92	1.1%	5.9%	0	337	0	26	26	363	7.2%	7.7%	13
17:00-18:00	105	0	12	12	117	10.3%	7.5%	0	324	0	41	41	365	11.2%	7.8%	2
18:00-19:00	77	0	10	10	87	11.5%	5.6%	3	286	1	32	33	319	10.3%	6.8%	5
19:00-20:00	82	0	2	2	84	2.4%	5.4%	1	257	0	26	26	283	9.2%	6.0%	2
20:00-21:00	54	0	5	5	59	8.5%	3.8%	1	180	0	13	13	193	6.7%	4.1%	3
21:00-22:00	47	0	3	3	50	6.0%	3.2%	1	134	0	23	23	157	14.6%	3.3%	1
22:00-23:00	25	0	2	2	27	7.4%	1.7%	2	90	2	31	33	123	26.8%	2.6%	3
23:00-00:00	18	0	7	7	25	28.0%	1.6%	2	42	0	36	36	78	46.2%	1.7%	0
00:00-01:00	15	0	2	2	17	11.8%	1.1%	0	18	0	35	35	53	66.0%	1.1%	1
01:00-02:00	8	0	9	9	17	52.9%	1.1%	0	19	0	48	48	67	71.6%	1.4%	0
02:00-03:00	7	0	12	12	19	63.2%	1.2%	2	11	0	59	59	70	84.3%	1.5%	0
昼12時間計	1,095	1	90	91	1,186	7.7%	76.4%	17	3,139	4	292	296	3,435	8.6%	73.3%	40
24時間合計	1,400	2	150	152	1,552	9.8%	100.0%	31	4,036	11	640	651	4,687	13.9%	100.0%	52

方向 分類 時間帯	3								4							
	小型車 [台]	バス [台]	大型貨 物車 [台]	大型車 計 [台]	自動車 類合計 [台]	大型車 混入率 [%]	時間 比率 [%]	二輪車 [台]	小型車 [台]	バス [台]	大型貨 物車 [台]	大型車 計 [台]	自動車 類合計 [台]	大型車 混入率 [%]	時間 比率 [%]	二輪車 [台]
03:00-04:00	0	0	0	0	0	0.0%	0.0%	0	3	0	1	1	4	25.0%	1.5%	0
04:00-05:00	0	0	0	0	0	0.0%	0.0%	0	3	0	0	0	3	0.0%	1.1%	0
05:00-06:00	0	0	0	0	0	0.0%	0.0%	0	1	0	0	0	1	0.0%	0.4%	0
06:00-07:00	3	0	2	2	5	40.0%	4.1%	0	2	0	0	0	2	0.0%	0.7%	0
07:00-08:00	2	0	0	0	2	0.0%	1.6%	0	6	0	0	0	6	0.0%	2.2%	0
08:00-09:00	1	0	1	1	2	50.0%	1.6%	0	6	0	0	0	6	0.0%	2.2%	1
09:00-10:00	11	0	0	0	11	0.0%	9.0%	0	15	0	0	0	15	0.0%	5.6%	0
10:00-11:00	6	0	0	0	6	0.0%	4.9%	0	16	0	0	0	16	0.0%	6.0%	0
11:00-12:00	7	0	0	0	7	0.0%	5.7%	0	15	0	1	1	16	6.3%	6.0%	0
12:00-13:00	12	0	0	0	12	0.0%	9.8%	0	28	0	0	0	28	0.0%	10.5%	0
13:00-14:00	6	0	0	0	6	0.0%	4.9%	0	20	0	0	0	20	0.0%	7.5%	0
14:00-15:00	6	0	0	0	6	0.0%	4.9%	0	21	0	0	0	21	0.0%	7.9%	0
15:00-16:00	8	0	0	0	8	0.0%	6.6%	0	24	0	0	0	24	0.0%	9.0%	0
16:00-17:00	6	0	0	0	6	0.0%	4.9%	1	17	0	0	0	17	0.0%	6.4%	0
17:00-18:00	6	0	0	0	6	0.0%	4.9%	1	23	0	0	0	23	0.0%	8.6%	0
18:00-19:00	5	0	0	0	5	0.0%	4.1%	0	16	0	1	1	17	5.9%	6.4%	0
19:00-20:00	9	0	0	0	9	0.0%	7.4%	0	10	0	0	0	10	0.0%	3.7%	0
20:00-21:00	6	0	0	0	6	0.0%	4.9%	0	13	0	0	0	13	0.0%	4.9%	0
21:00-22:00	12	0	0	0	12	0.0%	9.8%	0	5	0	1	1	6	16.7%	2.2%	0
22:00-23:00	8	0	1	1	9	11.1%	7.4%	0	6	0	0	0	6	0.0%	2.2%	0
23:00-00:00	0	0	0	0	0	0.0%	0.0%	0	2	0	0	0	2	0.0%	0.7%	0
00:00-01:00	1	0	0	0	1	0.0%	0.8%	1	5	0	0	0	5	0.0%	1.9%	0
01:00-02:00	3	0	0	0	3	0.0%	2.5%	0	4	0	0	0	4	0.0%	1.5%	0
02:00-03:00	0	0	0	0	0	0.0%	0.0%	0	1	0	1	1	2	50.0%	0.7%	0
昼12時間計	76	0	1	1	77	1.3%	63.1%	2	207	0	2	2	209	1.0%	78.3%	1
24時間合計	118	0	4	4	122	3.3%	100.0%	3	262	0	5	5	267	1.9%	100.0%	1

自動車類交通量集計表

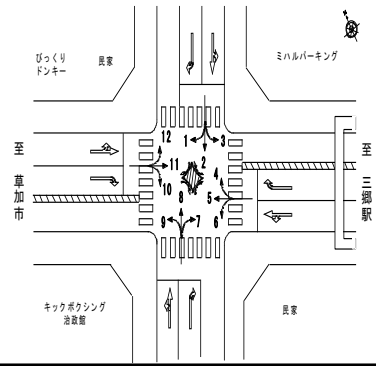
調査年月日：平成29年6月25日(日)

調査時間：3:00～翌3:00

天候：晴れ

調査地点名：No. 92 三郷三丁目

調査方向案内図



方向 分類 時間帯	5								6							
	小型車 [台]	バス [台]	大型貨 物車 [台]	大型車 計 [台]	自動車 類合計 [台]	大型車 混入率 [%]	時間 比率 [%]	二輪車 [台]	小型車 [台]	バス [台]	大型貨 物車 [台]	大型車 計 [台]	自動車 類合計 [台]	大型車 混入率 [%]	時間 比率 [%]	二輪車 [台]
03:00-04:00	68	0	23	23	91	25.3%	1.6%	5	6	0	2	2	8	25.0%	1.3%	0
04:00-05:00	69	0	20	20	89	22.5%	1.6%	8	4	0	3	3	7	42.9%	1.2%	0
05:00-06:00	125	0	14	14	139	10.1%	2.4%	5	19	0	0	0	19	0.0%	3.2%	0
06:00-07:00	199	0	21	21	220	9.5%	3.8%	6	20	0	4	4	24	16.7%	4.0%	0
07:00-08:00	266	0	23	23	289	8.0%	5.0%	16	24	0	3	3	27	11.1%	4.6%	0
08:00-09:00	361	0	19	19	380	5.0%	6.6%	6	28	0	2	2	30	6.7%	5.1%	0
09:00-10:00	287	0	12	12	299	4.0%	5.2%	11	33	0	0	0	33	0.0%	5.6%	1
10:00-11:00	251	0	7	7	258	2.7%	4.5%	5	18	0	2	2	20	10.0%	3.4%	0
11:00-12:00	308	0	10	10	318	3.1%	5.5%	2	25	0	0	0	25	0.0%	4.2%	0
12:00-13:00	298	0	9	9	307	2.9%	5.4%	5	21	0	3	3	24	12.5%	4.0%	0
13:00-14:00	270	0	4	4	274	1.5%	4.8%	5	36	0	2	2	38	5.3%	6.4%	0
14:00-15:00	259	0	4	4	263	1.5%	4.6%	10	32	0	1	1	33	3.0%	5.6%	1
15:00-16:00	294	0	4	4	298	1.3%	5.2%	16	20	0	0	0	20	0.0%	3.4%	0
16:00-17:00	271	0	2	2	273	0.7%	4.8%	7	43	0	0	0	43	0.0%	7.3%	1
17:00-18:00	291	0	17	17	308	5.5%	5.4%	6	25	0	4	4	29	13.8%	4.9%	0
18:00-19:00	280	0	6	6	286	2.1%	5.0%	6	33	0	2	2	35	5.7%	5.9%	0
19:00-20:00	285	0	12	12	297	4.0%	5.2%	4	20	0	2	2	22	9.1%	3.7%	1
20:00-21:00	286	0	10	10	296	3.4%	5.2%	3	34	0	5	5	39	12.8%	6.6%	0
21:00-22:00	290	0	10	10	300	3.3%	5.2%	8	26	0	2	2	28	7.1%	4.7%	3
22:00-23:00	230	0	12	12	242	5.0%	4.2%	7	21	0	6	6	27	22.2%	4.6%	0
23:00-00:00	145	0	21	21	166	12.7%	2.9%	4	13	0	3	3	16	18.8%	2.7%	1
00:00-01:00	90	0	23	23	113	20.4%	2.0%	2	8	0	6	6	14	42.9%	2.4%	1
01:00-02:00	77	0	34	34	111	30.6%	1.9%	5	6	0	7	7	13	53.8%	2.2%	0
02:00-03:00	60	0	53	53	113	46.9%	2.0%	7	4	0	15	15	19	78.9%	3.2%	0
昼12時間計	3,436	0	117	117	3,553	3.3%	62.0%	95	338	0	19	19	357	5.3%	60.2%	3
24時間合計	5,360	0	370	370	5,730	6.5%	100.0%	159	519	0	74	74	593	12.5%	100.0%	9

方向 分類 時間帯	7								8							
	小型車 [台]	バス [台]	大型貨 物車 [台]	大型車 計 [台]	自動車 類合計 [台]	大型車 混入率 [%]	時間 比率 [%]	二輪車 [台]	小型車 [台]	バス [台]	大型貨 物車 [台]	大型車 計 [台]	自動車 類合計 [台]	大型車 混入率 [%]	時間 比率 [%]	二輪車 [台]
03:00-04:00	9	0	2	2	11	18.2%	1.3%	0	30	0	8	8	38	21.1%	0.7%	1
04:00-05:00	2	0	1	1	3	33.3%	0.4%	0	26	0	9	9	35	25.7%	0.6%	0
05:00-06:00	7	0	4	4	11	36.4%	1.3%	0	39	0	15	15	54	27.8%	1.0%	1
06:00-07:00	19	0	1	1	20	5.0%	2.4%	1	81	0	20	20	101	19.8%	1.8%	0
07:00-08:00	19	0	1	1	20	5.0%	2.4%	1	103	0	25	25	128	19.5%	2.3%	1
08:00-09:00	40	0	3	3	43	7.0%	5.2%	0	187	2	15	17	204	8.3%	3.7%	0
09:00-10:00	66	0	4	4	70	5.7%	8.5%	0	300	4	18	22	322	6.8%	5.9%	1
10:00-11:00	55	2	1	3	58	5.2%	7.1%	2	418	0	27	27	445	6.1%	8.1%	3
11:00-12:00	56	0	4	4	60	6.7%	7.3%	1	406	0	22	22	428	5.1%	7.8%	2
12:00-13:00	42	0	2	2	44	4.5%	5.4%	0	366	1	32	33	399	8.3%	7.3%	2
13:00-14:00	50	0	3	3	53	5.7%	6.5%	0	438	0	20	20	458	4.4%	8.4%	1
14:00-15:00	51	0	5	5	56	8.9%	6.8%	2	450	0	19	19	469	4.1%	8.6%	2
15:00-16:00	38	0	3	3	41	7.3%	5.0%	0	361	0	24	24	385	6.2%	7.0%	5
16:00-17:00	44	0	3	3	47	6.4%	5.7%	0	404	2	22	24	428	5.6%	7.8%	6
17:00-18:00	33	0	3	3	36	8.3%	4.4%	0	317	0	26	26	343	7.6%	6.3%	4
18:00-19:00	39	0	1	1	40	2.5%	4.9%	0	311	2	25	27	338	8.0%	6.2%	4
19:00-20:00	47	0	4	4	51	7.8%	6.2%	0	241	3	19	22	263	8.4%	4.8%	4
20:00-21:00	39	0	3	3	42	7.1%	5.1%	1	151	2	27	29	180	16.1%	3.3%	3
21:00-22:00	39	0	3	3	42	7.1%	5.1%	1	118	0	14	14	132	10.6%	2.4%	3
22:00-23:00	20	0	3	3	23	13.0%	2.8%	0	99	1	28	29	128	22.7%	2.3%	4
23:00-00:00	20	0	4	4	24	16.7%	2.9%	1	41	1	22	23	64	35.9%	1.2%	1
00:00-01:00	7	0	5	5	12	41.7%	1.5%	0	44	2	21	23	67	34.3%	1.2%	2
01:00-02:00	3	0	1	1	4	25.0%	0.5%	0	18	0	15	15	33	45.5%	0.6%	0
02:00-03:00	6	0	3	3	9	33.3%	1.1%	0	18	0	16	16	34	47.1%	0.6%	1
昼12時間計	533	2	33	35	568	6.2%	69.3%	6	4,061	11	275	286	4,347	6.6%	79.4%	31
24時間合計	751	2	67	69	820	8.4%	100.0%	10	4,967	20	489	509	5,476	9.3%	100.0%	51

自動車類交通量集計表

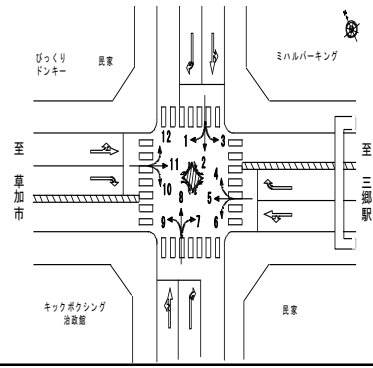
調査年月日：平成29年6月25日(日)

調査時間：3:00～翌3:00

天候：晴れ

調査地点名：No. 92 三郷三丁目

調査方向案内図



方向 分類 時間帯	9								10							
	小型車 [台]	バス [台]	大型貨 物車 [台]	大型車 計 [台]	自動車 類合計 [台]	大型車 混入率 [%]	時間 比率 [%]	二輪車 [台]	小型車 [台]	バス [台]	大型貨 物車 [台]	大型車 計 [台]	自動車 類合計 [台]	大型車 混入率 [%]	時間 比率 [%]	二輪車 [台]
03:00-04:00	3	0	2	2	5	40.0%	0.9%	0	5	0	0	0	5	0.0%	0.9%	0
04:00-05:00	0	0	0	0	0	0.0%	0.0%	0	2	0	0	0	2	0.0%	0.3%	0
05:00-06:00	3	0	0	0	3	0.0%	0.6%	0	5	0	0	0	5	0.0%	0.9%	0
06:00-07:00	4	0	1	1	5	20.0%	0.9%	0	6	0	0	0	6	0.0%	1.0%	0
07:00-08:00	8	0	1	1	9	11.1%	1.7%	0	5	0	1	1	6	16.7%	1.0%	0
08:00-09:00	10	0	0	0	10	0.0%	1.9%	0	13	0	0	0	13	0.0%	2.2%	0
09:00-10:00	26	0	4	4	30	13.3%	5.7%	1	20	0	0	0	20	0.0%	3.4%	2
10:00-11:00	29	0	1	1	30	3.3%	5.7%	0	21	0	2	2	23	8.7%	4.0%	0
11:00-12:00	44	0	0	0	44	0.0%	8.3%	0	45	0	0	0	45	0.0%	7.8%	0
12:00-13:00	63	0	0	0	63	0.0%	11.9%	1	51	0	0	0	51	0.0%	8.8%	1
13:00-14:00	53	0	1	1	54	1.9%	10.2%	0	59	0	2	2	61	3.3%	10.5%	1
14:00-15:00	29	0	2	2	31	6.5%	5.8%	0	55	1	1	2	57	3.5%	9.8%	2
15:00-16:00	34	0	0	0	34	0.0%	6.4%	0	50	0	0	0	50	0.0%	8.6%	1
16:00-17:00	24	0	1	1	25	4.0%	4.7%	0	46	0	1	1	47	2.1%	8.1%	1
17:00-18:00	30	0	1	1	31	3.2%	5.8%	0	20	0	0	0	20	0.0%	3.4%	0
18:00-19:00	41	0	1	1	42	2.4%	7.9%	0	18	0	1	1	19	5.3%	3.3%	2
19:00-20:00	27	0	0	0	27	0.0%	5.1%	1	25	0	0	0	25	0.0%	4.3%	1
20:00-21:00	21	0	0	0	21	0.0%	4.0%	0	55	0	0	0	55	0.0%	9.5%	2
21:00-22:00	26	0	0	0	26	0.0%	4.9%	0	19	0	0	0	19	0.0%	3.3%	0
22:00-23:00	17	0	2	2	19	10.5%	3.6%	4	18	0	0	0	18	0.0%	3.1%	1
23:00-00:00	12	0	0	0	12	0.0%	2.3%	0	9	0	0	0	9	0.0%	1.6%	0
00:00-01:00	3	0	0	0	3	0.0%	0.6%	0	2	0	0	0	2	0.0%	0.3%	0
01:00-02:00	5	0	0	0	5	0.0%	0.9%	0	2	0	0	0	2	0.0%	0.3%	0
02:00-03:00	1	0	0	0	1	0.0%	0.2%	0	9	0	11	11	20	55.0%	3.4%	0
昼12時間計	391	0	12	12	403	3.0%	76.0%	2	403	1	8	9	412	2.2%	71.0%	10
24時間合計	513	0	17	17	530	3.2%	100.0%	7	560	1	19	20	580	3.4%	100.0%	14

方向 分類 時間帯	11								12							
	小型車 [台]	バス [台]	大型貨 物車 [台]	大型車 計 [台]	自動車 類合計 [台]	大型車 混入率 [%]	時間 比率 [%]	二輪車 [台]	小型車 [台]	バス [台]	大型貨 物車 [台]	大型車 計 [台]	自動車 類合計 [台]	大型車 混入率 [%]	時間 比率 [%]	二輪車 [台]
03:00-04:00	67	0	22	22	89	24.7%	1.9%	4	6	0	6	6	12	50.0%	1.5%	0
04:00-05:00	73	0	22	22	95	23.2%	2.0%	2	7	0	4	4	11	36.4%	1.3%	0
05:00-06:00	97	0	32	32	129	24.8%	2.7%	2	14	0	6	6	20	30.0%	2.4%	0
06:00-07:00	151	0	28	28	179	15.6%	3.8%	7	11	0	3	3	14	21.4%	1.7%	0
07:00-08:00	204	0	21	21	225	9.3%	4.7%	4	14	0	1	1	15	6.7%	1.8%	1
08:00-09:00	261	0	20	20	281	7.1%	5.9%	3	37	0	7	7	44	15.9%	5.3%	0
09:00-10:00	288	0	12	12	300	4.0%	6.3%	2	45	0	8	8	53	15.1%	6.4%	0
10:00-11:00	305	0	17	17	322	5.3%	6.8%	2	57	0	4	4	61	6.6%	7.4%	1
11:00-12:00	311	1	16	17	328	5.2%	6.9%	7	64	0	4	4	68	5.9%	8.3%	0
12:00-13:00	316	2	11	13	329	4.0%	6.9%	12	80	0	6	6	86	7.0%	10.4%	1
13:00-14:00	256	1	11	12	268	4.5%	5.6%	4	76	0	1	1	77	1.3%	9.4%	0
14:00-15:00	249	3	4	7	256	2.7%	5.4%	7	85	0	5	5	90	5.6%	10.9%	1
15:00-16:00	168	1	3	4	172	2.3%	3.6%	7	48	1	1	2	50	4.0%	6.1%	0
16:00-17:00	76	1	4	5	81	6.2%	1.7%	6	16	0	0	0	16	0.0%	1.9%	0
17:00-18:00	64	0	1	1	65	1.5%	1.4%	5	13	0	1	1	14	7.1%	1.7%	0
18:00-19:00	57	1	2	3	60	5.0%	1.3%	3	12	0	0	0	12	0.0%	1.5%	1
19:00-20:00	143	0	6	6	149	4.0%	3.1%	6	24	0	0	0	24	0.0%	2.9%	0
20:00-21:00	290	0	7	7	297	2.4%	6.2%	8	40	0	2	2	42	4.8%	5.1%	2
21:00-22:00	308	0	13	13	321	4.0%	6.7%	7	36	0	6	6	42	14.3%	5.1%	0
22:00-23:00	268	0	16	16	284	5.6%	6.0%	4	28	0	5	5	33	15.2%	4.0%	1
23:00-00:00	192	0	26	26	218	11.9%	4.6%	7	7	0	5	5	12	41.7%	1.5%	1
00:00-01:00	93	0	23	23	116	19.8%	2.4%	1	10	0	7	7	17	41.2%	2.1%	0
01:00-02:00	74	0	36	36	110	32.7%	2.3%	0	4	0	4	4	8	50.0%	1.0%	1
02:00-03:00	56	0	31	31	87	35.6%	1.8%	5	0	0	2	2	2	100.0%	0.2%	0
昼12時間計	2,555	10	122	132	2,687	4.9%	56.4%	62	547	1	38	39	586	6.7%	71.2%	5
24時間合計	4,367	10	384	394	4,761	8.3%	100.0%	115	734	1	88	89	823	10.8%	100.0%	10

自動車類交通量集計表

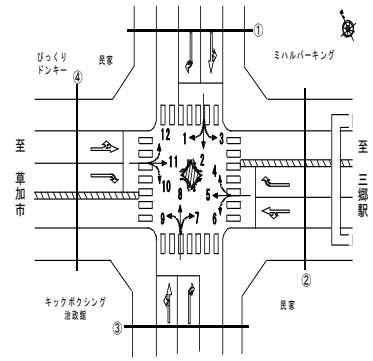
調査年月日：平成29年6月25日(日)

調査時間：3:00～翌3:00

天候：晴れ

調査地点名：No. 92 三郷三丁目

調査方向案内図



方向 分類 時間帯	①断面流入(1+2+3)								①断面流出(4+8+12)							
	小型車 [台]	バス [台]	大型貨物車 [台]	大型車計 [台]	自動車 類合計 [台]	大型車 混入率 [%]	時間 比率 [%]	二輪車 [台]	小型車 [台]	バス [台]	大型貨物車 [台]	大型車計 [台]	自動車 類合計 [台]	大型車 混入率 [%]	時間 比率 [%]	二輪車 [台]
03:00-04:00	17	0	24	24	41	58.5%	0.6%	0	39	0	15	15	54	27.8%	0.8%	1
04:00-05:00	35	0	22	22	57	38.6%	0.9%	1	36	0	13	13	49	26.5%	0.7%	0
05:00-06:00	45	3	23	26	71	36.6%	1.1%	3	54	0	21	21	75	28.0%	1.1%	1
06:00-07:00	101	3	28	31	132	23.5%	2.1%	3	94	0	23	23	117	19.7%	1.8%	0
07:00-08:00	146	0	33	33	179	18.4%	2.8%	4	123	0	26	26	149	17.4%	2.3%	2
08:00-09:00	194	1	22	23	217	10.6%	3.4%	2	230	2	22	24	254	9.4%	3.9%	1
09:00-10:00	288	1	31	32	320	10.0%	5.0%	3	360	4	26	30	390	7.7%	5.9%	1
10:00-11:00	328	0	25	25	353	7.1%	5.5%	1	491	0	31	31	522	5.9%	8.0%	4
11:00-12:00	418	1	24	25	443	5.6%	7.0%	1	485	0	27	27	512	5.3%	7.8%	2
12:00-13:00	431	0	28	28	459	6.1%	7.2%	8	474	1	38	39	513	7.6%	7.8%	3
13:00-14:00	400	0	28	28	428	6.5%	6.7%	3	534	0	21	21	555	3.8%	8.5%	1
14:00-15:00	455	1	32	33	488	6.8%	7.7%	6	556	0	24	24	580	4.1%	8.8%	3
15:00-16:00	413	0	38	38	451	8.4%	7.1%	6	433	1	25	26	459	5.7%	7.0%	5
16:00-17:00	434	0	27	27	461	5.9%	7.2%	14	437	2	22	24	461	5.2%	7.0%	6
17:00-18:00	435	0	53	53	488	10.9%	7.7%	3	353	0	27	27	380	7.1%	5.8%	4
18:00-19:00	368	1	42	43	411	10.5%	6.5%	8	339	2	26	28	367	7.6%	5.6%	5
19:00-20:00	348	0	28	28	376	7.4%	5.9%	3	275	3	19	22	297	7.4%	4.5%	4
20:00-21:00	240	0	18	18	258	7.0%	4.1%	4	204	2	29	31	235	13.2%	3.6%	5
21:00-22:00	193	0	26	26	219	11.9%	3.4%	2	159	0	21	21	180	11.7%	2.7%	3
22:00-23:00	123	2	34	36	159	22.6%	2.5%	5	133	1	33	34	167	20.4%	2.5%	5
23:00-00:00	60	0	43	43	103	41.7%	1.6%	2	50	1	27	28	78	35.9%	1.2%	2
00:00-01:00	34	0	37	37	71	52.1%	1.1%	2	59	2	28	30	89	33.7%	1.4%	2
01:00-02:00	30	0	57	57	87	65.5%	1.4%	0	26	0	19	19	45	42.2%	0.7%	1
02:00-03:00	18	0	71	71	89	79.8%	1.4%	2	19	0	19	19	38	50.0%	0.6%	1
昼12時間計	4,310	5	383	388	4,698	8.3%	73.9%	59	4,815	12	315	327	5,142	6.4%	78.3%	37
24時間合計	5,554	13	794	807	6,361	12.7%	100.0%	86	5,963	21	582	603	6,566	9.2%	100.0%	62

方向 分類 時間帯	①断面計(1+2+3+4+8+12)							
	小型車 [台]	バス [台]	大型貨物車 [台]	大型車計 [台]	自動車 類合計 [台]	大型車 混入率 [%]	時間 比率 [%]	二輪車 [台]
03:00-04:00	56	0	39	39	95	41.1%	0.7%	1
04:00-05:00	71	0	35	35	106	33.0%	0.8%	1
05:00-06:00	99	3	44	47	146	32.2%	1.1%	4
06:00-07:00	195	3	51	54	249	21.7%	1.9%	3
07:00-08:00	269	0	59	59	328	18.0%	2.5%	6
08:00-09:00	424	3	44	47	471	10.0%	3.6%	3
09:00-10:00	648	5	57	62	710	8.7%	5.5%	4
10:00-11:00	819	0	56	56	875	6.4%	6.8%	5
11:00-12:00	903	1	51	52	955	5.4%	7.4%	3
12:00-13:00	905	1	66	67	972	6.9%	7.5%	11
13:00-14:00	934	0	49	49	983	5.0%	7.6%	4
14:00-15:00	1,011	1	56	57	1,068	5.3%	8.3%	9
15:00-16:00	846	1	63	64	910	7.0%	7.0%	11
16:00-17:00	871	2	49	51	922	5.5%	7.1%	20
17:00-18:00	788	0	80	80	868	9.2%	6.7%	7
18:00-19:00	707	3	68	71	778	9.1%	6.0%	13
19:00-20:00	623	3	47	50	673	7.4%	5.2%	7
20:00-21:00	444	2	47	49	493	9.9%	3.8%	9
21:00-22:00	352	0	47	47	399	11.8%	3.1%	5
22:00-23:00	256	3	67	70	326	21.5%	2.5%	10
23:00-00:00	110	1	70	71	181	39.2%	1.4%	4
00:00-01:00	93	2	65	67	160	41.9%	1.2%	4
01:00-02:00	56	0	76	76	132	57.6%	1.0%	1
02:00-03:00	37	0	90	90	127	70.9%	1.0%	3
昼12時間計	9,125	17	698	715	9,840	7.3%	76.1%	96
24時間合計	11,517	34	1,376	1,410	12,927	10.9%	100.0%	148

自動車類交通量集計表

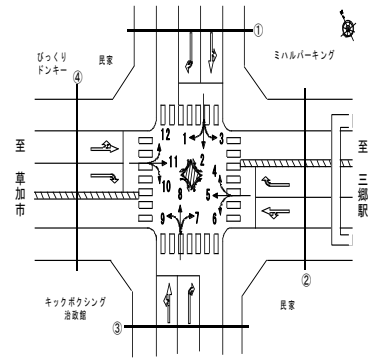
調査年月日：平成29年6月25日(日)

調査時間：3:00～翌3:00

天候：晴れ

調査地点名：No. 92 三郷三丁目

調査方向案内図



方向 分類 時間帯	②断面流入(4+5+6)								②断面流出(3+7+11)							
	小型車 [台]	バス [台]	大型貨 物車 [台]	大型車 計 [台]	自動車 類合計 [台]	大型車 混入率 [%]	時間 比率 [%]	二輪車 [台]	小型車 [台]	バス [台]	大型貨 物車 [台]	大型車 計 [台]	自動車 類合計 [台]	大型車 混入率 [%]	時間 比率 [%]	二輪車 [台]
03:00-04:00	77	0	26	26	103	25.2%	1.6%	5	76	0	24	24	100	24.0%	1.8%	4
04:00-05:00	76	0	23	23	99	23.2%	1.5%	8	75	0	23	23	98	23.5%	1.7%	2
05:00-06:00	145	0	14	14	159	8.8%	2.4%	5	104	0	36	36	140	25.7%	2.5%	2
06:00-07:00	221	0	25	25	246	10.2%	3.7%	6	173	0	31	31	204	15.2%	3.6%	8
07:00-08:00	296	0	26	26	322	8.1%	4.9%	16	225	0	22	22	247	8.9%	4.3%	5
08:00-09:00	395	0	21	21	416	5.0%	6.3%	7	302	0	24	24	326	7.4%	5.7%	3
09:00-10:00	335	0	12	12	347	3.5%	5.3%	12	365	0	16	16	381	4.2%	6.7%	2
10:00-11:00	285	0	9	9	294	3.1%	4.5%	5	366	2	18	20	386	5.2%	6.8%	4
11:00-12:00	348	0	11	11	359	3.1%	5.4%	2	374	1	20	21	395	5.3%	6.9%	8
12:00-13:00	347	0	12	12	359	3.3%	5.4%	5	370	2	13	15	385	3.9%	6.8%	12
13:00-14:00	326	0	6	6	332	1.8%	5.0%	5	312	1	14	15	327	4.6%	5.7%	4
14:00-15:00	312	0	5	5	317	1.6%	4.8%	11	306	3	9	12	318	3.8%	5.6%	9
15:00-16:00	338	0	4	4	342	1.2%	5.2%	16	214	1	6	7	221	3.2%	3.9%	7
16:00-17:00	331	0	2	2	333	0.6%	5.1%	8	126	1	7	8	134	6.0%	2.3%	7
17:00-18:00	339	0	21	21	360	5.8%	5.5%	6	103	0	4	4	107	3.7%	1.9%	6
18:00-19:00	329	0	9	9	338	2.7%	5.1%	6	101	1	3	4	105	3.8%	1.8%	3
19:00-20:00	315	0	14	14	329	4.3%	5.0%	5	199	0	10	10	209	4.8%	3.7%	6
20:00-21:00	333	0	15	15	348	4.3%	5.3%	3	335	0	10	10	345	2.9%	6.0%	9
21:00-22:00	321	0	13	13	334	3.9%	5.1%	11	359	0	16	16	375	4.3%	6.6%	8
22:00-23:00	257	0	18	18	275	6.5%	4.2%	7	296	0	20	20	316	6.3%	5.5%	4
23:00-00:00	160	0	24	24	184	13.0%	2.8%	5	212	0	30	30	242	12.4%	4.2%	8
00:00-01:00	103	0	29	29	132	22.0%	2.0%	3	101	0	28	28	129	21.7%	2.3%	2
01:00-02:00	87	0	41	41	128	32.0%	1.9%	5	80	0	37	37	117	31.6%	2.1%	0
02:00-03:00	65	0	69	69	134	51.5%	2.0%	7	62	0	34	34	96	35.4%	1.7%	5
昼12時間計	3,981	0	138	138	4,119	3.4%	62.5%	99	3,164	12	156	168	3,332	5.0%	58.4%	70
24時間合計	6,141	0	449	449	6,590	6.8%	100.0%	169	5,236	12	455	467	5,703	8.2%	100.0%	128

方向 分類 時間帯	②断面計(4+5+6+3+7+11)							
	小型車 [台]	バス [台]	大型貨 物車 [台]	大型車 計 [台]	自動車 類合計 [台]	大型車 混入率 [%]	時間 比率 [%]	二輪車 [台]
03:00-04:00	153	0	50	50	203	24.6%	1.7%	9
04:00-05:00	151	0	46	46	197	23.4%	1.6%	10
05:00-06:00	249	0	50	50	299	16.7%	2.4%	7
06:00-07:00	394	0	56	56	450	12.4%	3.7%	14
07:00-08:00	521	0	48	48	569	8.4%	4.6%	21
08:00-09:00	697	0	45	45	742	6.1%	6.0%	10
09:00-10:00	700	0	28	28	728	3.8%	5.9%	14
10:00-11:00	651	2	27	29	680	4.3%	5.5%	9
11:00-12:00	722	1	31	32	754	4.2%	6.1%	10
12:00-13:00	717	2	25	27	744	3.6%	6.1%	17
13:00-14:00	638	1	20	21	659	3.2%	5.4%	9
14:00-15:00	618	3	14	17	635	2.7%	5.2%	20
15:00-16:00	552	1	10	11	563	2.0%	4.6%	23
16:00-17:00	457	1	9	10	467	2.1%	3.8%	15
17:00-18:00	442	0	25	25	467	5.4%	3.8%	12
18:00-19:00	430	1	12	13	443	2.9%	3.6%	9
19:00-20:00	514	0	24	24	538	4.5%	4.4%	11
20:00-21:00	668	0	25	25	693	3.6%	5.6%	12
21:00-22:00	680	0	29	29	709	4.1%	5.8%	19
22:00-23:00	553	0	38	38	591	6.4%	4.8%	11
23:00-00:00	372	0	54	54	426	12.7%	3.5%	13
00:00-01:00	204	0	57	57	261	21.8%	2.1%	5
01:00-02:00	167	0	78	78	245	31.8%	2.0%	5
02:00-03:00	127	0	103	103	230	44.8%	1.9%	12
昼12時間計	7,145	12	294	306	7,451	4.1%	60.6%	169
24時間合計	11,377	12	904	916	12,293	7.5%	100.0%	297

自動車類交通量集計表

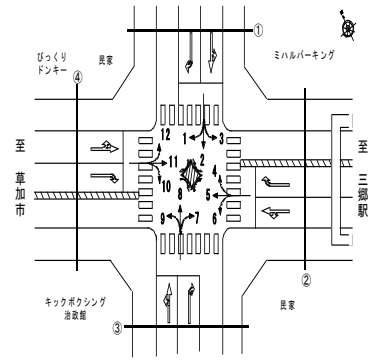
調査年月日：平成29年6月25日(日)

調査時間：3:00～翌3:00

天候：晴れ

調査地点名：No. 92 三郷三丁目

調査方向案内図



方向 分類 時間帯	③断面流入(7+8+9)								③断面流出(2+6+10)							
	小型車 [台]	バス [台]	大型貨 物車 [台]	大型車 計 [台]	自動車 類合計 [台]	大型車 混入率 [%]	時間 比率 [%]	二輪車 [台]	小型車 [台]	バス [台]	大型貨 物車 [台]	大型車 計 [台]	自動車 類合計 [台]	大型車 混入率 [%]	時間 比率 [%]	二輪車 [台]
03:00-04:00	42	0	12	12	54	22.2%	0.8%	1	22	0	22	22	44	50.0%	0.8%	0
04:00-05:00	28	0	10	10	38	26.3%	0.6%	0	26	0	23	23	49	46.9%	0.8%	0
05:00-06:00	49	0	19	19	68	27.9%	1.0%	1	60	3	18	21	81	25.9%	1.4%	0
06:00-07:00	104	0	22	22	126	17.5%	1.8%	1	105	2	23	25	130	19.2%	2.2%	2
07:00-08:00	130	0	27	27	157	17.2%	2.3%	2	145	0	30	30	175	17.1%	3.0%	4
08:00-09:00	237	2	18	20	257	7.8%	3.8%	0	185	1	20	21	206	10.2%	3.5%	0
09:00-10:00	392	4	26	30	422	7.1%	6.2%	2	245	1	23	24	269	8.9%	4.6%	5
10:00-11:00	502	2	29	31	533	5.8%	7.8%	5	270	0	17	17	287	5.9%	4.9%	1
11:00-12:00	506	0	26	26	532	4.9%	7.8%	3	360	0	12	12	372	3.2%	6.3%	1
12:00-13:00	471	1	34	35	506	6.9%	7.4%	3	361	0	24	24	385	6.2%	6.6%	5
13:00-14:00	541	0	24	24	565	4.2%	8.3%	1	374	0	27	27	401	6.7%	6.8%	2
14:00-15:00	530	0	26	26	556	4.7%	8.1%	4	411	2	27	29	440	6.6%	7.5%	7
15:00-16:00	433	0	27	27	460	5.9%	6.7%	5	397	0	32	32	429	7.5%	7.3%	4
16:00-17:00	472	2	26	28	500	5.6%	7.3%	6	426	0	27	27	453	6.0%	7.7%	15
17:00-18:00	380	0	30	30	410	7.3%	6.0%	4	369	0	45	45	414	10.9%	7.1%	2
18:00-19:00	391	2	27	29	420	6.9%	6.2%	4	337	1	35	36	373	9.7%	6.4%	7
19:00-20:00	315	3	23	26	341	7.6%	5.0%	5	302	0	28	28	330	8.5%	5.6%	4
20:00-21:00	211	2	30	32	243	13.2%	3.6%	4	269	0	18	18	287	6.3%	4.9%	5
21:00-22:00	183	0	17	17	200	8.5%	2.9%	4	179	0	25	25	204	12.3%	3.5%	4
22:00-23:00	136	1	33	34	170	20.0%	2.5%	8	129	2	37	39	168	23.2%	2.9%	4
23:00-00:00	73	1	26	27	100	27.0%	1.5%	2	64	0	39	39	103	37.9%	1.8%	1
00:00-01:00	54	2	26	28	82	34.1%	1.2%	2	28	0	41	41	69	59.4%	1.2%	2
01:00-02:00	26	0	16	16	42	38.1%	0.6%	0	27	0	55	55	82	67.1%	1.4%	0
02:00-03:00	25	0	19	19	44	43.2%	0.6%	1	24	0	85	85	109	78.0%	1.9%	0
昼12時間計	4,985	13	320	333	5,318	6.3%	77.9%	39	3,880	5	319	324	4,204	7.7%	71.7%	53
24時間合計	6,231	22	573	595	6,826	8.7%	100.0%	68	5,115	12	733	745	5,860	12.7%	100.0%	75

方向 分類 時間帯	③断面計(7+8+9+2+6+10)							
	小型車 [台]	バス [台]	大型貨 物車 [台]	大型車 計 [台]	自動車 類合計 [台]	大型車 混入率 [%]	時間 比率 [%]	二輪車 [台]
03:00-04:00	64	0	34	34	98	34.7%	0.8%	1
04:00-05:00	54	0	33	33	87	37.9%	0.7%	0
05:00-06:00	109	3	37	40	149	26.8%	1.2%	1
06:00-07:00	209	2	45	47	256	18.4%	2.0%	3
07:00-08:00	275	0	57	57	332	17.2%	2.6%	6
08:00-09:00	422	3	38	41	463	8.9%	3.6%	0
09:00-10:00	637	5	49	54	691	7.8%	5.4%	7
10:00-11:00	772	2	46	48	820	5.9%	6.5%	6
11:00-12:00	866	0	38	38	904	4.2%	7.1%	4
12:00-13:00	832	1	58	59	891	6.6%	7.0%	8
13:00-14:00	915	0	51	51	966	5.3%	7.6%	3
14:00-15:00	941	2	53	55	996	5.5%	7.9%	11
15:00-16:00	830	0	59	59	889	6.6%	7.0%	9
16:00-17:00	898	2	53	55	953	5.8%	7.5%	21
17:00-18:00	749	0	75	75	824	9.1%	6.5%	6
18:00-19:00	728	3	62	65	793	8.2%	6.3%	11
19:00-20:00	617	3	51	54	671	8.0%	5.3%	9
20:00-21:00	480	2	48	50	530	9.4%	4.2%	9
21:00-22:00	362	0	42	42	404	10.4%	3.2%	8
22:00-23:00	265	3	70	73	338	21.6%	2.7%	12
23:00-00:00	137	1	65	66	203	32.5%	1.6%	3
00:00-01:00	82	2	67	69	151	45.7%	1.2%	4
01:00-02:00	53	0	71	71	124	57.3%	1.0%	0
02:00-03:00	49	0	104	104	153	68.0%	1.2%	1
昼12時間計	8,865	18	639	657	9,522	6.9%	75.1%	92
24時間合計	11,346	34	1,306	1,340	12,686	10.6%	100.0%	143

自動車類交通量集計表

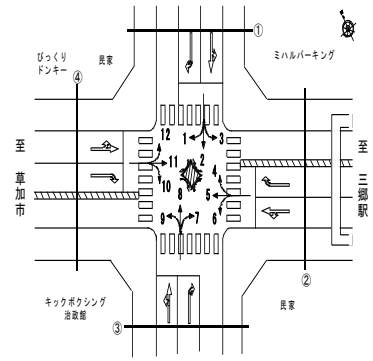
調査年月日：平成29年6月25日(日)

調査時間：3:00～翌3:00

天候：晴れ

調査地点名：No. 92 三郷三丁目

調査方向案内図



方向 分類 時間帯	④断面流入(10+11+12)								④断面流出(1+5+9)							
	小型車 [台]	バス [台]	大型貨物車 [台]	大型車計 [台]	自動車 類合計 [台]	大型車 混入率 [%]	時間 比率 [%]	二輪車 [台]	小型車 [台]	バス [台]	大型貨物車 [台]	大型車計 [台]	自動車 類合計 [台]	大型車 混入率 [%]	時間 比率 [%]	二輪車 [台]
03:00-04:00	78	0	28	28	106	26.4%	1.7%	4	77	0	29	29	106	27.4%	1.4%	5
04:00-05:00	82	0	26	26	108	24.1%	1.8%	2	84	0	22	22	106	20.8%	1.4%	9
05:00-06:00	116	0	38	38	154	24.7%	2.5%	2	137	0	19	19	156	12.2%	2.0%	8
06:00-07:00	168	0	31	31	199	15.6%	3.2%	7	222	1	29	30	252	11.9%	3.2%	7
07:00-08:00	223	0	23	23	246	9.3%	4.0%	5	302	0	31	31	333	9.3%	4.3%	16
08:00-09:00	311	0	27	27	338	8.0%	5.5%	3	420	0	22	22	442	5.0%	5.7%	8
09:00-10:00	353	0	20	20	373	5.4%	6.1%	4	398	0	24	24	422	5.7%	5.4%	13
10:00-11:00	383	0	23	23	406	5.7%	6.6%	3	371	0	20	20	391	5.1%	5.0%	5
11:00-12:00	420	1	20	21	441	4.8%	7.2%	7	473	1	22	23	496	4.6%	6.3%	2
12:00-13:00	447	2	17	19	466	4.1%	7.6%	14	491	0	16	16	507	3.2%	6.5%	10
13:00-14:00	391	1	14	15	406	3.7%	6.6%	5	438	0	10	10	448	2.2%	5.7%	7
14:00-15:00	389	4	10	14	403	3.5%	6.5%	10	413	0	13	13	426	3.1%	5.5%	12
15:00-16:00	266	2	4	6	272	2.2%	4.4%	8	406	0	10	10	416	2.4%	5.3%	19
16:00-17:00	138	1	5	6	144	4.2%	2.3%	7	386	0	4	4	390	1.0%	5.0%	7
17:00-18:00	97	0	2	2	99	2.0%	1.6%	5	426	0	30	30	456	6.6%	5.8%	6
18:00-19:00	87	1	3	4	91	4.4%	1.5%	6	398	0	17	17	415	4.1%	5.3%	9
19:00-20:00	192	0	6	6	198	3.0%	3.2%	7	394	0	14	14	408	3.4%	5.2%	6
20:00-21:00	385	0	9	9	394	2.3%	6.4%	12	361	0	15	15	376	4.0%	4.8%	4
21:00-22:00	363	0	19	19	382	5.0%	6.2%	7	363	0	13	13	376	3.5%	4.8%	9
22:00-23:00	314	0	21	21	335	6.3%	5.4%	6	272	0	16	16	288	5.6%	3.7%	13
23:00-00:00	208	0	31	31	239	13.0%	3.9%	8	175	0	28	28	203	13.8%	2.6%	6
00:00-01:00	105	0	30	30	135	22.2%	2.2%	1	108	0	25	25	133	18.8%	1.7%	2
01:00-02:00	80	0	40	40	120	33.3%	1.9%	1	90	0	43	43	133	32.3%	1.7%	5
02:00-03:00	65	0	44	44	109	40.4%	1.8%	5	68	0	65	65	133	48.9%	1.7%	9
昼12時間計	3,505	12	168	180	3,685	4.9%	59.8%	77	4,922	1	219	220	5,142	4.3%	65.8%	114
24時間合計	5,661	12	491	503	6,164	8.2%	100.0%	139	7,273	2	537	539	7,812	6.9%	100.0%	197

方向 分類 時間帯	④断面計(10+11+12+1+5+9)							
	小型車 [台]	バス [台]	大型貨物車 [台]	大型車計 [台]	自動車 類合計 [台]	大型車 混入率 [%]	時間 比率 [%]	二輪車 [台]
03:00-04:00	155	0	57	57	212	26.9%	1.5%	9
04:00-05:00	166	0	48	48	214	22.4%	1.5%	11
05:00-06:00	253	0	57	57	310	18.4%	2.2%	10
06:00-07:00	390	1	60	61	451	13.5%	3.2%	14
07:00-08:00	525	0	54	54	579	9.3%	4.1%	21
08:00-09:00	731	0	49	49	780	6.3%	5.6%	11
09:00-10:00	751	0	44	44	795	5.5%	5.7%	17
10:00-11:00	754	0	43	43	797	5.4%	5.7%	8
11:00-12:00	893	2	42	44	937	4.7%	6.7%	9
12:00-13:00	938	2	33	35	973	3.6%	7.0%	24
13:00-14:00	829	1	24	25	854	2.9%	6.1%	12
14:00-15:00	802	4	23	27	829	3.3%	5.9%	22
15:00-16:00	672	2	14	16	688	2.3%	4.9%	27
16:00-17:00	524	1	9	10	534	1.9%	3.8%	14
17:00-18:00	523	0	32	32	555	5.8%	4.0%	11
18:00-19:00	485	1	20	21	506	4.2%	3.6%	15
19:00-20:00	586	0	20	20	606	3.3%	4.3%	13
20:00-21:00	746	0	24	24	770	3.1%	5.5%	16
21:00-22:00	726	0	32	32	758	4.2%	5.4%	16
22:00-23:00	586	0	37	37	623	5.9%	4.5%	19
23:00-00:00	383	0	59	59	442	13.3%	3.2%	14
00:00-01:00	213	0	55	55	268	20.5%	1.9%	3
01:00-02:00	170	0	83	83	253	32.8%	1.8%	6
02:00-03:00	133	0	109	109	242	45.0%	1.7%	14
昼12時間計	8,427	13	387	400	8,827	4.5%	63.2%	191
24時間合計	12,934	14	1,028	1,042	13,976	7.5%	100.0%	336

自動車類交通量集計表

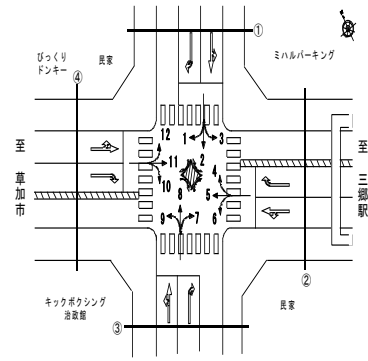
調査年月日：平成29年6月25日(日)

調査時間：3:00～翌3:00

天候：晴れ

調査地点名：No. 92 三郷三丁目

調査方向案内図



方向 分類 時間帯	地点計							二輪車 [台]
	小型車 [台]	バス [台]	大型貨 物車 [台]	大型車 計 [台]	自動車 類合計 [台]	大型車 混入率 [%]	時間 比率 [%]	
03:00-04:00	214	0	90	90	304	29.6%	1.2%	10
04:00-05:00	221	0	81	81	302	26.8%	1.2%	11
05:00-06:00	355	3	94	97	452	21.5%	1.7%	11
06:00-07:00	594	3	106	109	703	15.5%	2.7%	17
07:00-08:00	795	0	109	109	904	12.1%	3.5%	27
08:00-09:00	1,137	3	88	91	1,228	7.4%	4.7%	12
09:00-10:00	1,368	5	89	94	1,462	6.4%	5.6%	21
10:00-11:00	1,498	2	86	88	1,586	5.5%	6.1%	14
11:00-12:00	1,692	2	81	83	1,775	4.7%	6.8%	13
12:00-13:00	1,696	3	91	94	1,790	5.3%	6.9%	30
13:00-14:00	1,658	1	72	73	1,731	4.2%	6.7%	14
14:00-15:00	1,686	5	73	78	1,764	4.4%	6.8%	31
15:00-16:00	1,450	2	73	75	1,525	4.9%	5.9%	35
16:00-17:00	1,375	3	60	63	1,438	4.4%	5.5%	35
17:00-18:00	1,251	0	106	106	1,357	7.8%	5.2%	18
18:00-19:00	1,175	4	81	85	1,260	6.7%	4.9%	24
19:00-20:00	1,170	3	71	74	1,244	5.9%	4.8%	20
20:00-21:00	1,169	2	72	74	1,243	6.0%	4.8%	23
21:00-22:00	1,060	0	75	75	1,135	6.6%	4.4%	24
22:00-23:00	830	3	106	109	939	11.6%	3.6%	26
23:00-00:00	501	1	124	125	626	20.0%	2.4%	17
00:00-01:00	296	2	122	124	420	29.5%	1.6%	8
01:00-02:00	223	0	154	154	377	40.8%	1.5%	6
02:00-03:00	173	0	203	203	376	54.0%	1.4%	15
昼12時間計	16,781	30	1,009	1,039	17,820	5.8%	68.7%	274
24時間合計	23,587	47	2,307	2,354	25,941	9.1%	100.0%	462

自動車類交通量変動図

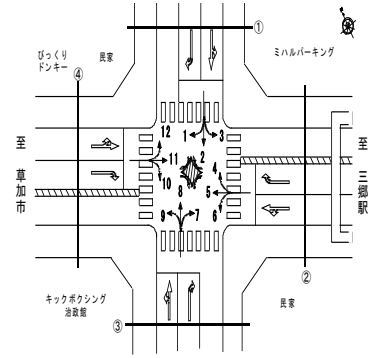
調査年月日：平成29年6月25日(日)

調査時間：3:00～翌3:00

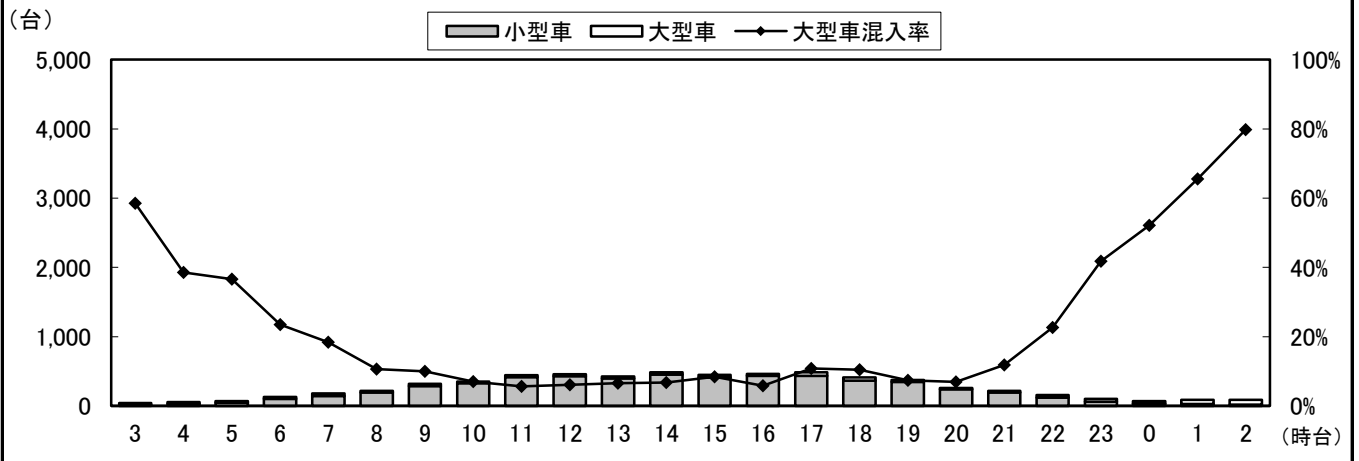
天候：晴れ

調査地点名：No. 92 三郷三丁目

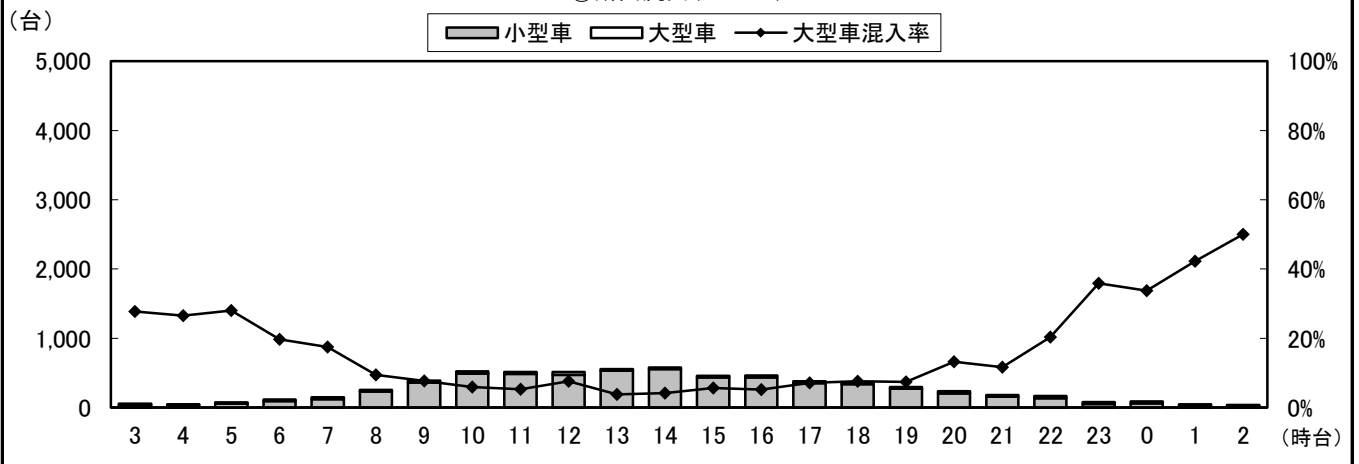
調査方向案内図



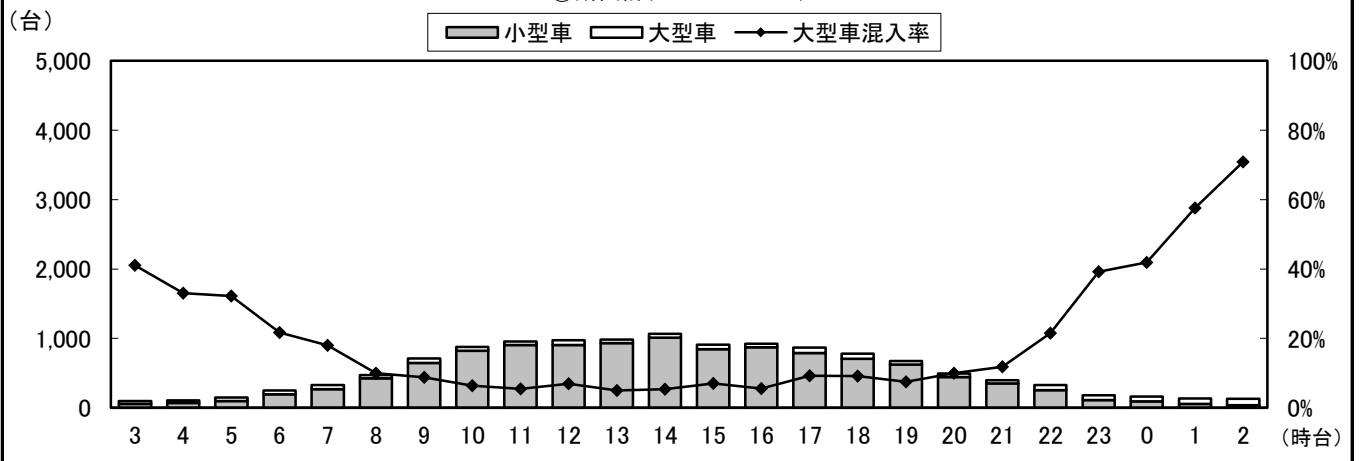
①断面流入(1+2+3)



①断面流出(4+8+12)



①断面計(1+2+3+4+8+12)



自動車類交通量変動図

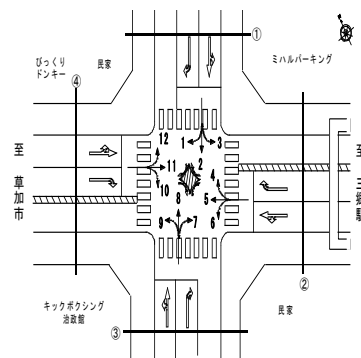
調査年月日：平成29年6月25日(日)

調査時間：3:00～翌3:00

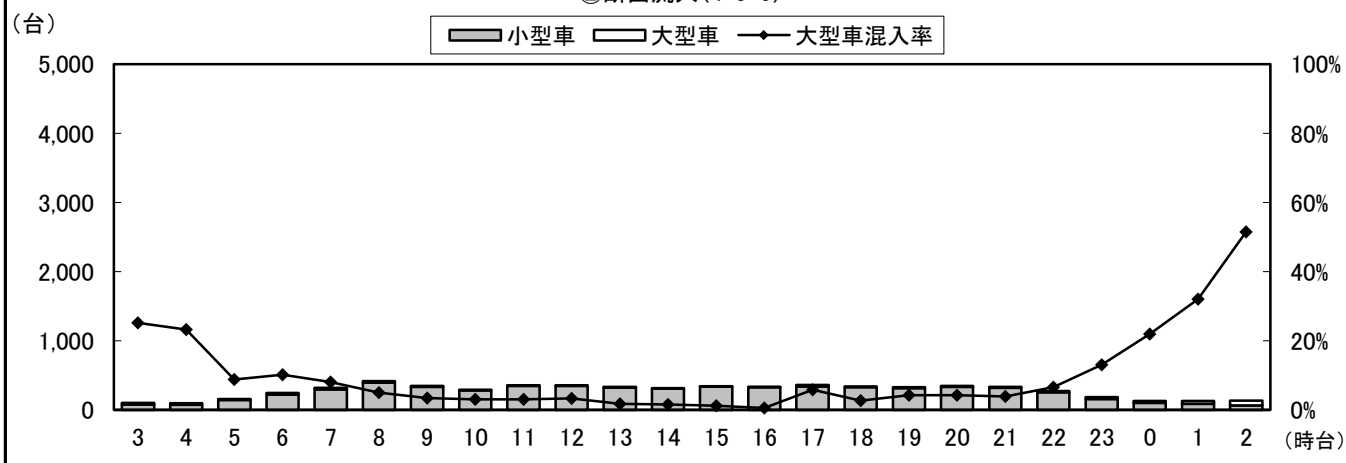
天候：晴れ

調査地点名：No. 92 三郷三丁目

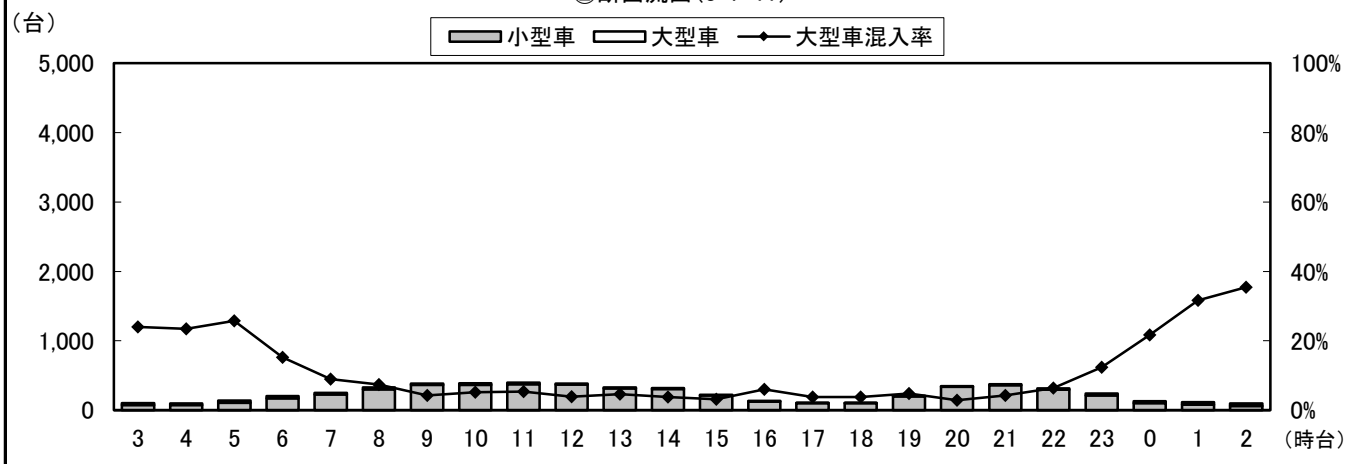
調査方向案内図



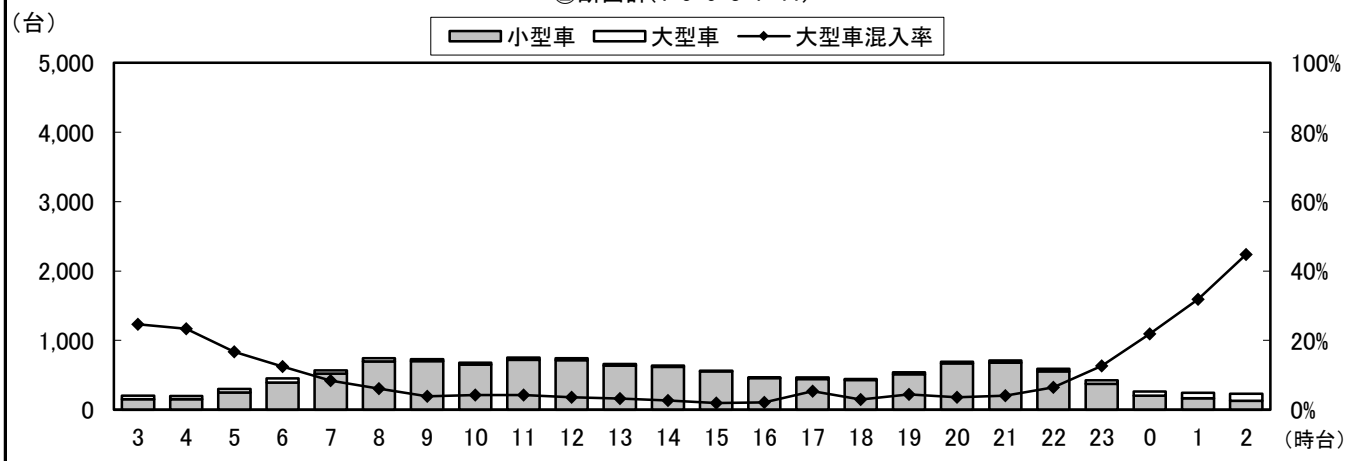
②断面流入(4+5+6)



②断面流出(3+7+11)



②断面計(4+5+6+3+7+11)



自動車類交通量変動図

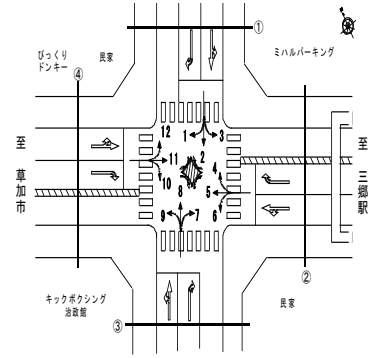
調査年月日：平成29年6月25日(日)

調査時間：3:00～翌3:00

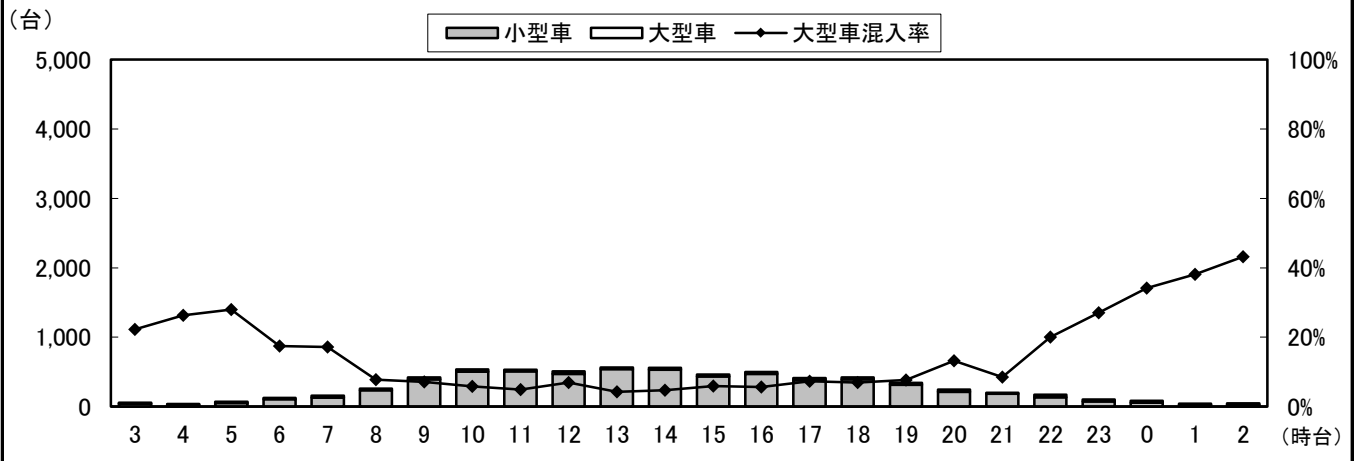
天候：晴れ

調査地点名：No. 92 三郷三丁目

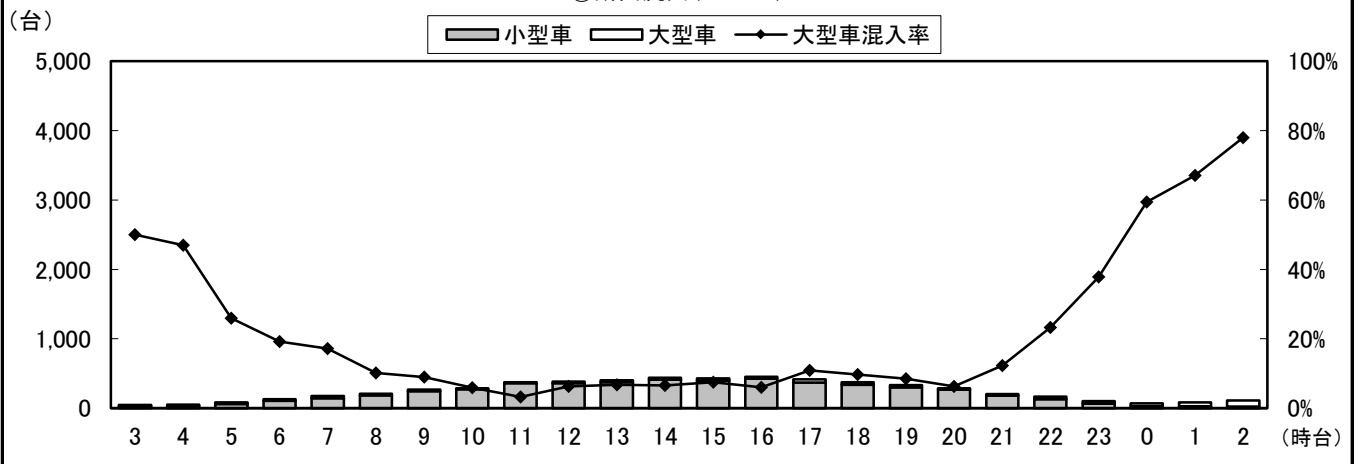
調査方向案内図



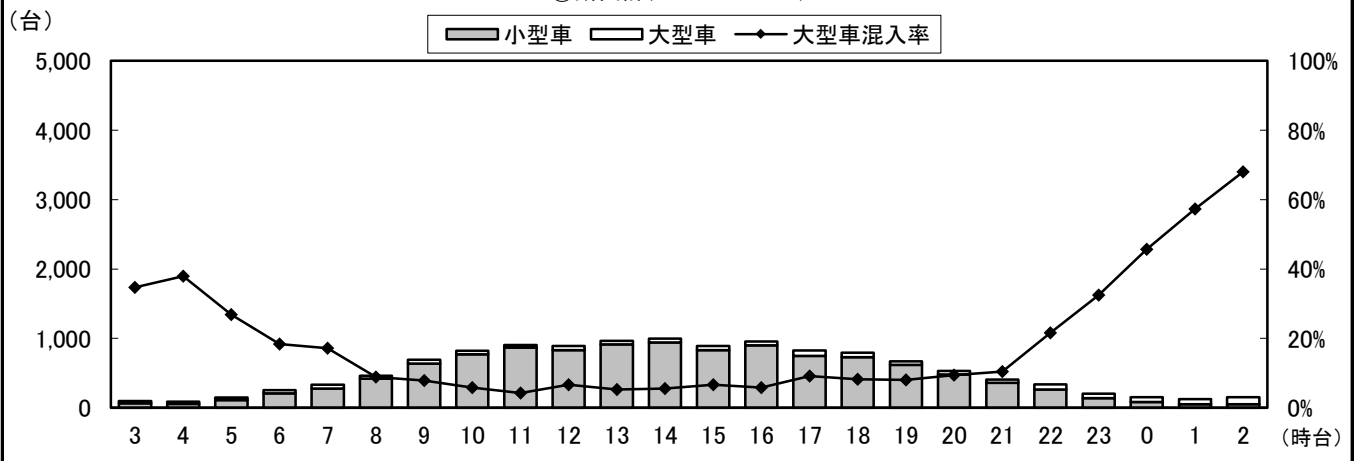
③断面流入(7+8+9)



③断面流出(2+6+10)



③断面計(7+8+9+2+6+10)



自動車類交通量変動図

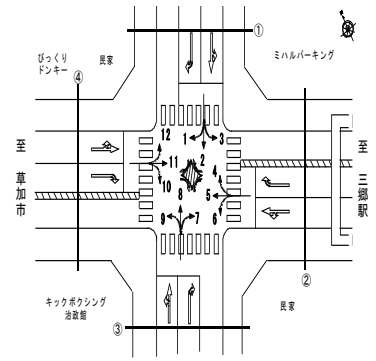
調査年月日：平成29年6月25日(日)

調査時間：3:00～翌3:00

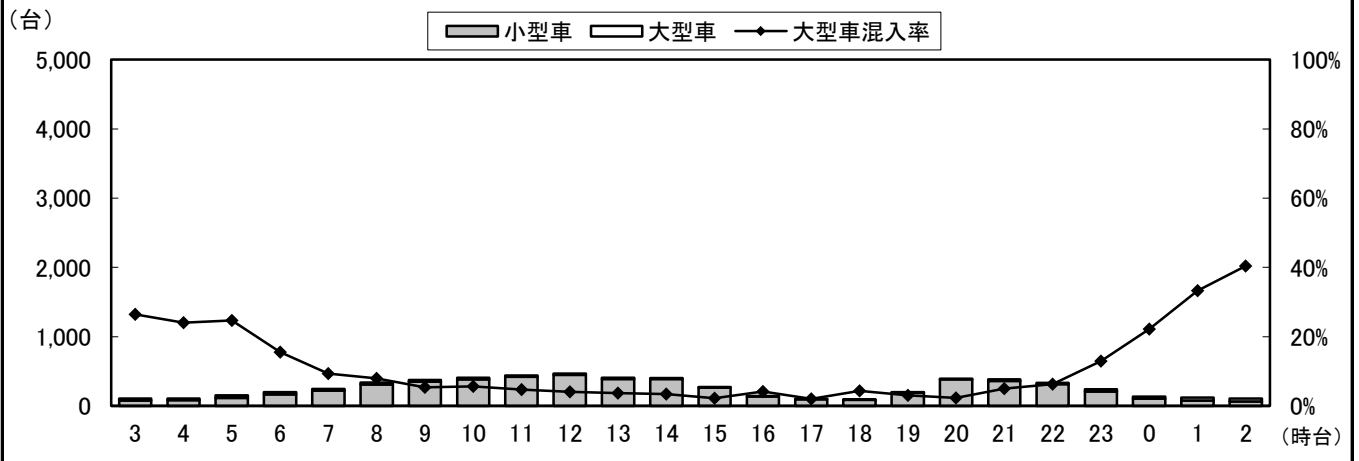
天候：晴れ

調査地点名：No. 92 三郷三丁目

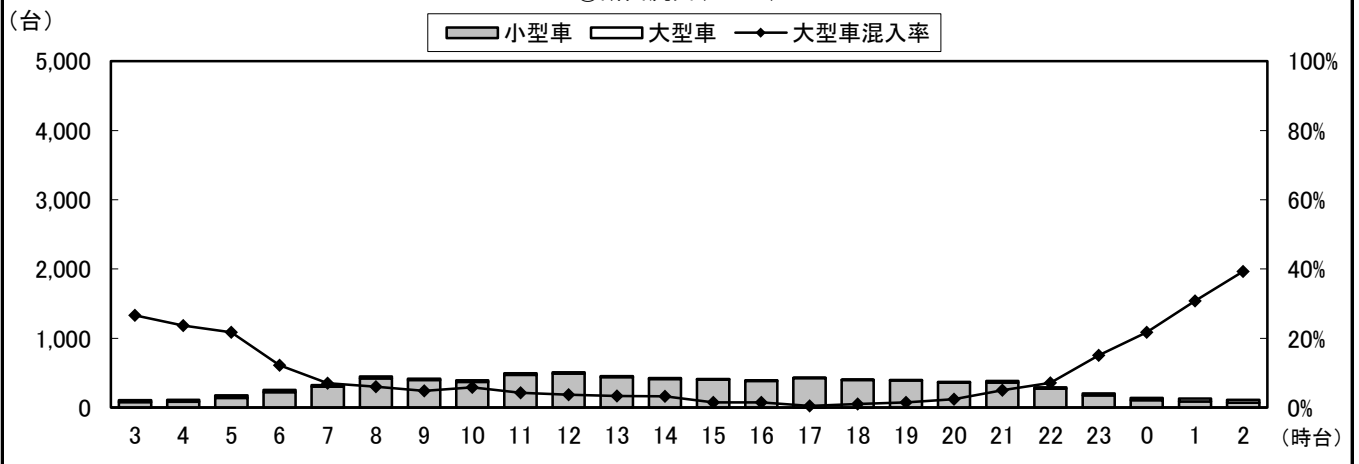
調査方向案内図



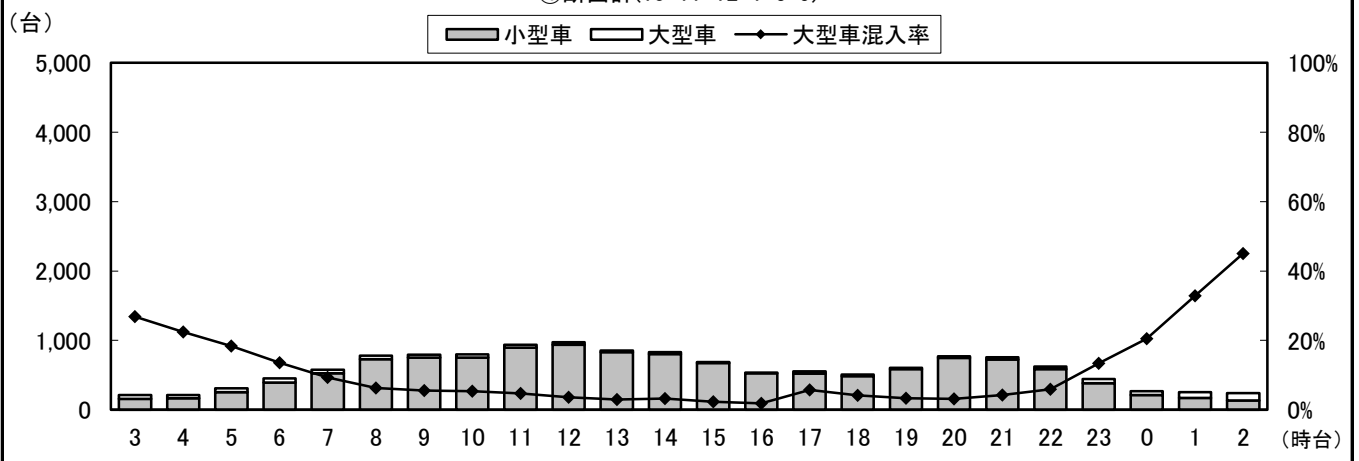
④断面流入(10+11+12)



④断面流出(1+5+9)



④断面計(10+11+12+1+5+9)



自動車類交通量変動図

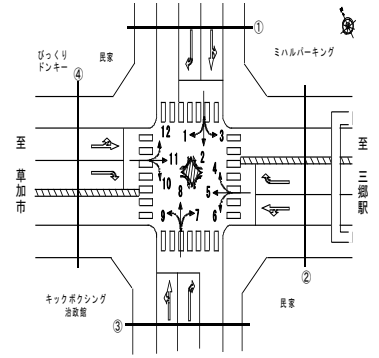
調査年月日：平成29年6月25日(日)

調査時間：3:00～翌3:00

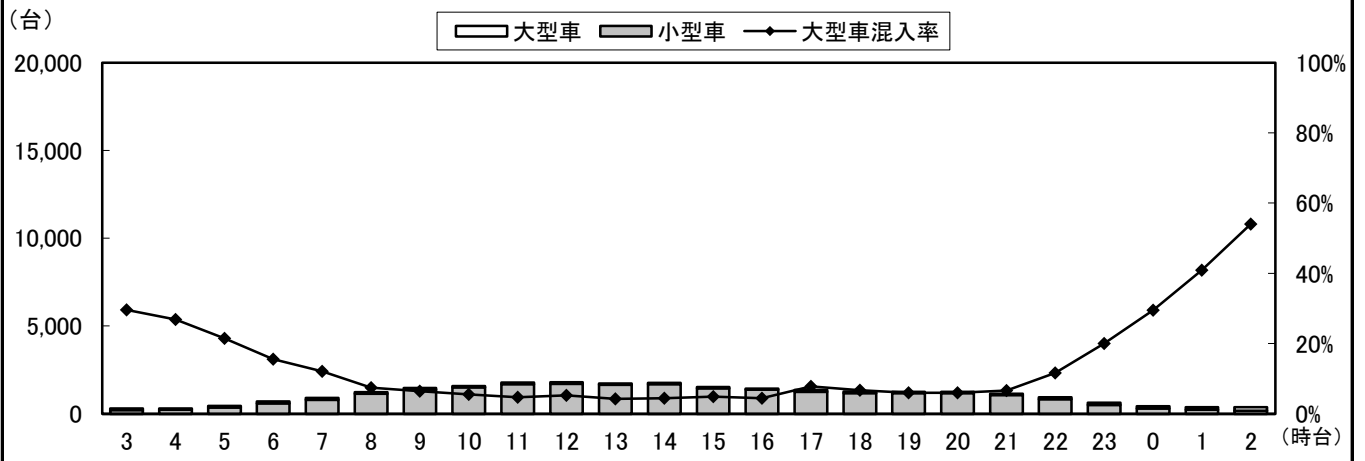
天候：晴れ

調査地点名：No. 92 三郷三丁目

調査方向案内図



地点計



自動車類交通量集計表

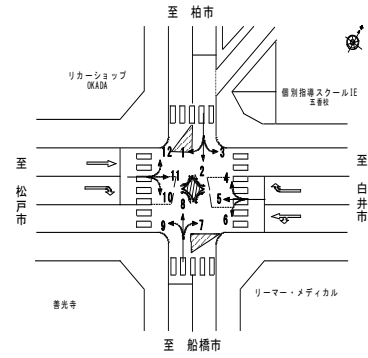
調査年月日：平成29年6月25日(日)

調査時間：3:00～翌3:00

天候：晴れ

調査地点名：No. 99 五香十字路

調査方向案内図



方向 分類 時間帯	1								2							
	小型車 [台]	バス [台]	大型貨 物車 [台]	大型車 計 [台]	自動車 類合計 [台]	大型車 混入率 [%]	時間 比率 [%]	二輪車 [台]	小型車 [台]	バス [台]	大型貨 物車 [台]	大型車 計 [台]	自動車 類合計 [台]	大型車 混入率 [%]	時間 比率 [%]	二輪車 [台]
03:00-04:00	23	0	6	6	29	20.7%	2.0%	1	41	0	6	6	47	12.8%	1.1%	2
04:00-05:00	23	0	5	5	28	17.9%	2.0%	0	50	0	2	2	52	3.8%	1.3%	1
05:00-06:00	16	0	4	4	20	20.0%	1.4%	1	76	0	12	12	88	13.6%	2.1%	2
06:00-07:00	37	0	5	5	42	11.9%	2.9%	1	130	0	4	4	134	3.0%	3.2%	5
07:00-08:00	65	0	3	3	68	4.4%	4.8%	6	173	0	7	7	180	3.9%	4.3%	1
08:00-09:00	94	0	4	4	98	4.1%	6.9%	2	244	0	4	4	248	1.6%	6.0%	2
09:00-10:00	81	0	4	4	85	4.7%	6.0%	1	236	0	7	7	243	2.9%	5.9%	7
10:00-11:00	71	0	5	5	76	6.6%	5.3%	0	245	0	13	13	258	5.0%	6.2%	6
11:00-12:00	92	0	8	8	100	8.0%	7.0%	1	243	0	5	5	248	2.0%	6.0%	2
12:00-13:00	69	1	0	1	70	1.4%	4.9%	1	248	0	1	1	249	0.4%	6.0%	10
13:00-14:00	76	1	0	1	77	1.3%	5.4%	2	230	0	3	3	233	1.3%	5.6%	5
14:00-15:00	98	0	5	5	103	4.9%	7.2%	1	196	0	5	5	201	2.5%	4.8%	5
15:00-16:00	75	0	7	7	82	8.5%	5.8%	3	248	0	5	5	253	2.0%	6.1%	7
16:00-17:00	85	1	3	4	89	4.5%	6.2%	4	279	0	5	5	284	1.8%	6.8%	6
17:00-18:00	77	0	3	3	80	3.8%	5.6%	2	282	0	1	1	283	0.4%	6.8%	7
18:00-19:00	78	0	2	2	80	2.5%	5.6%	3	226	0	3	3	229	1.3%	5.5%	6
19:00-20:00	56	0	1	1	57	1.8%	4.0%	4	216	0	6	6	222	2.7%	5.3%	1
20:00-21:00	53	1	3	4	57	7.0%	4.0%	1	168	0	1	1	169	0.6%	4.1%	4
21:00-22:00	39	0	1	1	40	2.5%	2.8%	1	174	0	3	3	177	1.7%	4.3%	6
22:00-23:00	45	1	2	3	48	6.3%	3.4%	1	126	0	1	1	127	0.8%	3.1%	6
23:00-00:00	30	0	2	2	32	6.3%	2.2%	0	92	0	3	3	95	3.2%	2.3%	4
00:00-01:00	21	0	2	2	23	8.7%	1.6%	1	39	0	3	3	42	7.1%	1.0%	0
01:00-02:00	24	0	3	3	27	11.1%	1.9%	0	37	0	9	9	46	19.6%	1.1%	4
02:00-03:00	10	0	4	4	14	28.6%	1.0%	0	34	0	9	9	43	20.9%	1.0%	1
昼12時間計	961	3	44	47	1,008	4.7%	70.7%	26	2,850	0	59	59	2,909	2.0%	70.1%	64
24時間合計	1,338	5	82	87	1,425	6.1%	100.0%	37	4,033	0	118	118	4,151	2.8%	100.0%	100

方向 分類 時間帯	3								4							
	小型車 [台]	バス [台]	大型貨 物車 [台]	大型車 計 [台]	自動車 類合計 [台]	大型車 混入率 [%]	時間 比率 [%]	二輪車 [台]	小型車 [台]	バス [台]	大型貨 物車 [台]	大型車 計 [台]	自動車 類合計 [台]	大型車 混入率 [%]	時間 比率 [%]	二輪車 [台]
03:00-04:00	12	0	3	3	15	20.0%	0.7%	3	16	0	1	1	17	5.9%	0.8%	1
04:00-05:00	18	0	0	0	18	0.0%	0.9%	1	23	0	0	0	23	0.0%	1.1%	2
05:00-06:00	37	0	2	2	39	5.1%	1.9%	2	39	0	2	2	41	4.9%	1.9%	1
06:00-07:00	45	0	1	1	46	2.2%	2.3%	0	69	0	0	0	69	0.0%	3.2%	0
07:00-08:00	83	0	1	1	84	1.2%	4.1%	1	108	0	1	1	109	0.9%	5.1%	1
08:00-09:00	100	0	5	5	105	4.8%	5.2%	1	147	0	0	0	147	0.0%	6.8%	2
09:00-10:00	120	0	5	5	125	4.0%	6.2%	0	139	0	4	4	143	2.8%	6.7%	2
10:00-11:00	119	0	0	0	119	0.0%	5.9%	0	133	0	4	4	137	2.9%	6.4%	0
11:00-12:00	116	0	1	1	117	0.9%	5.8%	0	113	0	1	1	114	0.9%	5.3%	3
12:00-13:00	132	0	0	0	132	0.0%	6.5%	2	130	0	0	0	130	0.0%	6.1%	1
13:00-14:00	112	0	0	0	112	0.0%	5.5%	0	115	0	1	1	116	0.9%	5.4%	2
14:00-15:00	107	0	5	5	112	4.5%	5.5%	1	105	0	4	4	109	3.7%	5.1%	2
15:00-16:00	115	0	1	1	116	0.9%	5.7%	2	119	0	0	0	119	0.0%	5.5%	0
16:00-17:00	109	0	2	2	111	1.8%	5.5%	2	118	0	3	3	121	2.5%	5.6%	1
17:00-18:00	125	0	0	0	125	0.0%	6.2%	1	118	0	3	3	121	2.5%	5.6%	2
18:00-19:00	114	0	2	2	116	1.7%	5.7%	1	139	0	1	1	140	0.7%	6.5%	2
19:00-20:00	115	0	3	3	118	2.5%	5.8%	2	110	0	0	0	110	0.0%	5.1%	0
20:00-21:00	116	0	0	0	116	0.0%	5.7%	2	92	0	5	5	97	5.2%	4.5%	3
21:00-22:00	108	0	1	1	109	0.9%	5.4%	4	117	0	2	2	119	1.7%	5.5%	1
22:00-23:00	76	0	0	0	76	0.0%	3.7%	4	78	0	0	0	78	0.0%	3.6%	3
23:00-00:00	36	2	1	3	39	7.7%	1.9%	0	31	0	1	1	32	3.1%	1.5%	2
00:00-01:00	38	0	2	2	40	5.0%	2.0%	0	28	0	2	2	30	6.7%	1.4%	1
01:00-02:00	19	0	2	2	21	9.5%	1.0%	2	11	0	0	0	11	0.0%	0.5%	1
02:00-03:00	13	0	3	3	16	18.8%	0.8%	0	11	0	3	3	14	21.4%	0.7%	1
昼12時間計	1,352	0	22	22	1,374	1.6%	67.8%	11	1,484	0	22	22	1,506	1.5%	70.1%	18
24時間合計	1,985	2	40	42	2,027	2.1%	100.0%	31	2,109	0	38	38	2,147	1.8%	100.0%	34

自動車類交通量集計表

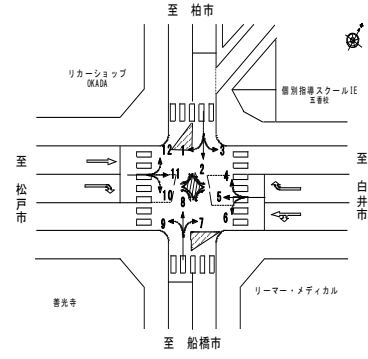
調査年月日：平成29年6月25日(日)

調査時間：3:00～翌3:00

天候：晴れ

調査地点名：No. 99 五香十字路

調査方向案内図



方向 分類 時間帯	5								6							
	小型車 [台]	バス [台]	大型貨 物車 [台]	大型車 計 [台]	自動車 類合計 [台]	大型車 混入率 [%]	時間 比率 [%]	二輪車 [台]	小型車 [台]	バス [台]	大型貨 物車 [台]	大型車 計 [台]	自動車 類合計 [台]	大型車 混入率 [%]	時間 比率 [%]	二輪車 [台]
03:00-04:00	48	0	20	20	68	29.4%	1.0%	3	5	0	0	0	5	0.0%	0.4%	1
04:00-05:00	80	1	14	15	95	15.8%	1.4%	3	7	0	4	4	11	36.4%	0.9%	0
05:00-06:00	104	0	18	18	122	14.8%	1.8%	5	17	0	3	3	20	15.0%	1.7%	0
06:00-07:00	163	4	20	24	187	12.8%	2.8%	11	23	0	3	3	26	11.5%	2.2%	1
07:00-08:00	283	7	21	28	311	9.0%	4.7%	7	28	0	3	3	31	9.7%	2.6%	0
08:00-09:00	343	2	25	27	370	7.3%	5.6%	10	59	0	0	0	59	0.0%	4.9%	0
09:00-10:00	385	3	16	19	404	4.7%	6.1%	6	66	0	2	2	68	2.9%	5.7%	0
10:00-11:00	396	3	24	27	423	6.4%	6.4%	7	57	0	1	1	58	1.7%	4.9%	1
11:00-12:00	383	2	13	15	398	3.8%	6.0%	10	103	0	2	2	105	1.9%	8.8%	0
12:00-13:00	378	5	10	15	393	3.8%	5.9%	14	83	0	1	1	84	1.2%	7.0%	0
13:00-14:00	383	2	13	15	398	3.8%	6.0%	10	90	0	0	0	90	0.0%	7.6%	0
14:00-15:00	401	4	12	16	417	3.8%	6.3%	5	80	0	1	1	81	1.2%	6.8%	0
15:00-16:00	385	3	10	13	398	3.3%	6.0%	4	81	0	0	0	81	0.0%	6.8%	1
16:00-17:00	389	4	7	11	400	2.8%	6.0%	3	74	0	1	1	75	1.3%	6.3%	1
17:00-18:00	413	2	12	14	427	3.3%	6.5%	11	69	0	0	0	69	0.0%	5.8%	0
18:00-19:00	364	4	16	20	384	5.2%	5.8%	7	79	0	4	4	83	4.8%	7.0%	3
19:00-20:00	326	4	14	18	344	5.2%	5.2%	6	61	0	0	0	61	0.0%	5.1%	1
20:00-21:00	281	4	9	13	294	4.4%	4.4%	10	48	0	0	0	48	0.0%	4.0%	0
21:00-22:00	258	2	17	19	277	6.9%	4.2%	3	52	1	0	1	53	1.9%	4.4%	1
22:00-23:00	164	0	13	13	177	7.3%	2.7%	4	35	0	0	0	35	0.0%	2.9%	0
23:00-00:00	94	0	13	13	107	12.1%	1.6%	5	15	0	2	2	17	11.8%	1.4%	0
00:00-01:00	56	0	24	24	80	30.0%	1.2%	3	14	0	1	1	15	6.7%	1.3%	1
01:00-02:00	57	3	31	34	91	37.4%	1.4%	4	10	0	1	1	11	9.1%	0.9%	0
02:00-03:00	32	0	22	22	54	40.7%	0.8%	2	6	0	0	0	6	0.0%	0.5%	0
昼12時間計	4,503	41	179	220	4,723	4.7%	71.4%	94	869	0	15	15	884	1.7%	74.2%	6
24時間合計	6,166	59	394	453	6,619	6.8%	100.0%	153	1,162	1	29	30	1,192	2.5%	100.0%	11

方向 分類 時間帯	7								8							
	小型車 [台]	バス [台]	大型貨 物車 [台]	大型車 計 [台]	自動車 類合計 [台]	大型車 混入率 [%]	時間 比率 [%]	二輪車 [台]	小型車 [台]	バス [台]	大型貨 物車 [台]	大型車 計 [台]	自動車 類合計 [台]	大型車 混入率 [%]	時間 比率 [%]	二輪車 [台]
03:00-04:00	10	0	1	1	11	9.1%	0.8%	0	38	0	7	7	45	15.6%	1.1%	1
04:00-05:00	5	0	1	1	6	16.7%	0.4%	0	37	0	3	3	40	7.5%	1.0%	1
05:00-06:00	13	0	3	3	16	18.8%	1.2%	0	56	0	16	16	72	22.2%	1.7%	2
06:00-07:00	20	1	2	3	23	13.0%	1.7%	1	91	0	21	21	112	18.8%	2.7%	2
07:00-08:00	28	0	1	1	29	3.4%	2.1%	0	189	0	5	5	194	2.6%	4.7%	3
08:00-09:00	57	0	1	1	58	1.7%	4.2%	0	202	0	4	4	206	1.9%	4.9%	3
09:00-10:00	95	0	2	2	97	2.1%	7.1%	2	217	0	4	4	221	1.8%	5.3%	7
10:00-11:00	85	0	2	2	87	2.3%	6.4%	1	266	0	4	4	270	1.5%	6.5%	4
11:00-12:00	101	0	2	2	103	1.9%	7.5%	0	248	0	10	10	258	3.9%	6.2%	8
12:00-13:00	105	0	0	0	105	0.0%	7.7%	1	267	0	2	2	269	0.7%	6.5%	8
13:00-14:00	92	0	0	0	92	0.0%	6.7%	2	278	0	8	8	286	2.8%	6.9%	8
14:00-15:00	79	0	0	0	79	0.0%	5.8%	0	227	0	2	2	229	0.9%	5.5%	6
15:00-16:00	81	0	1	1	82	1.2%	6.0%	2	227	0	2	2	229	0.9%	5.5%	5
16:00-17:00	80	0	1	1	81	1.2%	5.9%	1	286	0	2	2	288	0.7%	6.9%	6
17:00-18:00	77	0	2	2	79	2.5%	5.8%	0	233	0	5	5	238	2.1%	5.7%	4
18:00-19:00	80	0	10	10	90	11.1%	6.6%	0	224	0	3	3	227	1.3%	5.4%	9
19:00-20:00	79	0	4	4	83	4.8%	6.1%	3	230	0	2	2	232	0.9%	5.6%	6
20:00-21:00	62	0	1	1	63	1.6%	4.6%	2	213	0	1	1	214	0.5%	5.1%	5
21:00-22:00	55	0	2	2	57	3.5%	4.2%	0	173	0	2	2	175	1.1%	4.2%	2
22:00-23:00	51	0	9	9	60	15.0%	4.4%	0	134	0	4	4	138	2.9%	3.3%	3
23:00-00:00	28	0	0	0	28	0.0%	2.0%	0	84	0	2	2	86	2.3%	2.1%	5
00:00-01:00	16	0	0	0	16	0.0%	1.2%	0	54	0	6	6	60	10.0%	1.4%	0
01:00-02:00	14	0	1	1	15	6.7%	1.1%	0	45	0	5	5	50	10.0%	1.2%	3
02:00-03:00	6	0	1	1	7	14.3%	0.5%	0	24	0	7	7	31	22.6%	0.7%	0
昼12時間計	960	0	22	22	982	2.2%	71.8%	9	2,864	0	51	51	2,915	1.7%	69.9%	71
24時間合計	1,319	1	47	48	1,367	3.5%	100.0%	15	4,043	0	127	127	4,170	3.0%	100.0%	101

自動車類交通量集計表

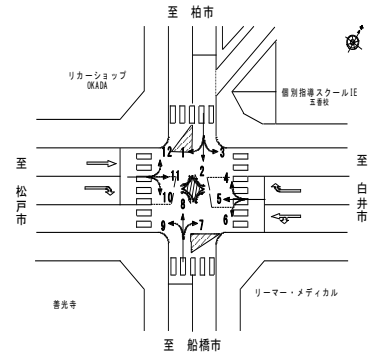
調査年月日：平成29年6月25日(日)

調査時間：3:00～翌3:00

天候：晴れ

調査地点名：No. 99 五香十字路

調査方向案内図



方向 分類 時間帯	9								10							
	小型車 [台]	バス [台]	大型貨 物車 [台]	大型車 計 [台]	自動車 類合計 [台]	大型車 混入率 [%]	時間 比率 [%]	二輪車 [台]	小型車 [台]	バス [台]	大型貨 物車 [台]	大型車 計 [台]	自動車 類合計 [台]	大型車 混入率 [%]	時間 比率 [%]	二輪車 [台]
03:00-04:00	17	0	4	4	21	19.0%	1.3%	1	26	0	4	4	30	13.3%	1.6%	4
04:00-05:00	17	0	7	7	24	29.2%	1.5%	0	23	0	5	5	28	17.9%	1.5%	1
05:00-06:00	20	0	8	8	28	28.6%	1.7%	0	46	0	10	10	56	17.9%	3.0%	0
06:00-07:00	41	0	10	10	51	19.6%	3.2%	1	36	0	7	7	43	16.3%	2.3%	1
07:00-08:00	48	0	8	8	56	14.3%	3.5%	2	68	0	2	2	70	2.9%	3.8%	1
08:00-09:00	71	0	7	7	78	9.0%	4.9%	1	86	0	6	6	92	6.5%	5.0%	2
09:00-10:00	101	0	2	2	103	1.9%	6.4%	1	108	0	5	5	113	4.4%	6.1%	0
10:00-11:00	91	0	4	4	95	4.2%	5.9%	1	87	0	3	3	90	3.3%	4.8%	1
11:00-12:00	68	0	6	6	74	8.1%	4.6%	0	98	0	6	6	104	5.8%	5.6%	0
12:00-13:00	89	0	1	1	90	1.1%	5.6%	3	95	0	2	2	97	2.1%	5.2%	4
13:00-14:00	95	0	3	3	98	3.1%	6.1%	0	119	0	5	5	124	4.0%	6.7%	1
14:00-15:00	97	0	5	5	102	4.9%	6.4%	1	120	0	2	2	122	1.6%	6.6%	2
15:00-16:00	127	0	3	3	130	2.3%	8.1%	3	105	0	3	3	108	2.8%	5.8%	2
16:00-17:00	68	0	3	3	71	4.2%	4.4%	1	88	1	2	3	91	3.3%	4.9%	0
17:00-18:00	83	0	6	6	89	6.7%	5.5%	1	97	0	11	11	108	10.2%	5.8%	4
18:00-19:00	63	0	1	1	64	1.6%	4.0%	2	93	0	3	3	96	3.1%	5.2%	2
19:00-20:00	88	0	1	1	89	1.1%	5.5%	2	108	0	7	7	115	6.1%	6.2%	2
20:00-21:00	103	0	6	6	109	5.5%	6.8%	0	78	0	11	11	89	12.4%	4.8%	0
21:00-22:00	52	0	9	9	61	14.8%	3.8%	3	75	1	7	8	83	9.6%	4.5%	2
22:00-23:00	56	0	2	2	58	3.4%	3.6%	1	66	0	2	2	68	2.9%	3.7%	4
23:00-00:00	41	0	2	2	43	4.7%	2.7%	1	49	0	6	6	55	10.9%	3.0%	0
00:00-01:00	21	0	7	7	28	25.0%	1.7%	3	32	0	3	3	35	8.6%	1.9%	2
01:00-02:00	21	0	6	6	27	22.2%	1.7%	0	21	0	7	7	28	25.0%	1.5%	0
02:00-03:00	10	0	6	6	16	37.5%	1.0%	2	10	0	1	1	11	9.1%	0.6%	0
昼12時間計	1,001	0	49	49	1,050	4.7%	65.4%	16	1,164	1	50	51	1,215	4.2%	65.5%	19
24時間合計	1,488	0	117	117	1,605	7.3%	100.0%	30	1,734	2	120	122	1,856	6.6%	100.0%	35

方向 分類 時間帯	11								12							
	小型車 [台]	バス [台]	大型貨 物車 [台]	大型車 計 [台]	自動車 類合計 [台]	大型車 混入率 [%]	時間 比率 [%]	二輪車 [台]	小型車 [台]	バス [台]	大型貨 物車 [台]	大型車 計 [台]	自動車 類合計 [台]	大型車 混入率 [%]	時間 比率 [%]	二輪車 [台]
03:00-04:00	73	0	16	16	89	18.0%	1.3%	3	28	0	5	5	33	15.2%	1.9%	0
04:00-05:00	85	0	18	18	103	17.5%	1.5%	2	28	0	4	4	32	12.5%	1.9%	3
05:00-06:00	104	1	25	26	130	20.0%	1.9%	4	33	0	5	5	38	13.2%	2.2%	1
06:00-07:00	148	2	17	19	167	11.4%	2.5%	4	38	3	4	7	45	15.6%	2.6%	1
07:00-08:00	199	3	21	24	223	10.8%	3.3%	5	41	1	5	6	47	12.8%	2.8%	3
08:00-09:00	332	2	24	26	358	7.3%	5.3%	9	80	0	5	5	85	5.9%	5.0%	1
09:00-10:00	374	2	25	27	401	6.7%	5.9%	4	86	0	4	4	90	4.4%	5.3%	3
10:00-11:00	408	5	14	19	427	4.4%	6.3%	2	92	0	7	7	99	7.1%	5.8%	1
11:00-12:00	405	2	7	9	414	2.2%	6.1%	6	89	0	4	4	93	4.3%	5.5%	3
12:00-13:00	427	4	12	16	443	3.6%	6.5%	4	95	1	4	5	100	5.0%	5.9%	1
13:00-14:00	406	3	15	18	424	4.2%	6.3%	11	114	0	4	4	118	3.4%	6.9%	1
14:00-15:00	382	4	13	17	399	4.3%	5.9%	4	102	1	4	5	107	4.7%	6.3%	4
15:00-16:00	406	2	11	13	419	3.1%	6.2%	7	95	0	4	4	99	4.0%	5.8%	1
16:00-17:00	372	4	19	23	395	5.8%	5.8%	8	103	1	4	5	108	4.6%	6.3%	0
17:00-18:00	421	5	12	17	438	3.9%	6.5%	11	103	0	4	4	107	3.7%	6.3%	3
18:00-19:00	395	7	7	14	409	3.4%	6.0%	8	105	0	5	5	110	4.5%	6.5%	1
19:00-20:00	316	2	7	9	325	2.8%	4.8%	8	68	0	3	3	71	4.2%	4.2%	2
20:00-21:00	314	3	16	19	333	5.7%	4.9%	3	62	0	1	1	63	1.6%	3.7%	2
21:00-22:00	260	3	13	16	276	5.8%	4.1%	9	60	0	2	2	62	3.2%	3.6%	2
22:00-23:00	194	0	16	16	210	7.6%	3.1%	4	74	0	1	1	75	1.3%	4.4%	3
23:00-00:00	121	0	18	18	139	12.9%	2.1%	4	39	0	3	3	42	7.1%	2.5%	0
00:00-01:00	76	0	25	25	101	24.8%	1.5%	11	22	0	4	4	26	15.4%	1.5%	2
01:00-02:00	63	0	11	11	74	14.9%	1.1%	4	24	0	7	7	31	22.6%	1.8%	2
02:00-03:00	54	1	20	21	75	28.0%	1.1%	3	19	0	3	3	22	13.6%	1.3%	2
昼12時間計	4,527	43	180	223	4,750	4.7%	70.1%	79	1,105	4	54	58	1,163	5.0%	68.3%	22
24時間合計	6,335	55	382	437	6,772	6.5%	100.0%	138	1,600	7	96	103	1,703	6.0%	100.0%	42

自動車類交通量集計表

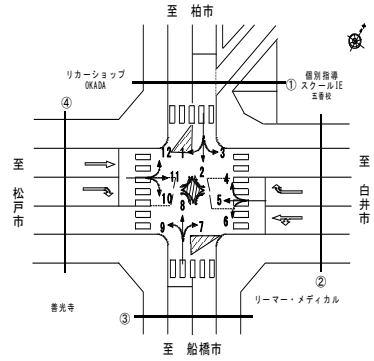
調査年月日：平成29年6月25日(日)

調査時間：3:00～翌3:00

天候：晴れ

調査地点名：No. 99 五香十字路

調査方向案内図



方向 分類 時間帯	①断面流入(1+2+3)								①断面流出(4+8+12)							
	小型車 [台]	バス [台]	大型貨 物車 [台]	大型車 計 [台]	自動車 類合計 [台]	大型車 混入率 [%]	時間 比率 [%]	二輪車 [台]	小型車 [台]	バス [台]	大型貨 物車 [台]	大型車 計 [台]	自動車 類合計 [台]	大型車 混入率 [%]	時間 比率 [%]	二輪車 [台]
03:00-04:00	76	0	15	15	91	16.5%	1.2%	6	82	0	13	13	95	13.7%	1.2%	2
04:00-05:00	91	0	7	7	98	7.1%	1.3%	2	88	0	7	7	95	7.4%	1.2%	6
05:00-06:00	129	0	18	18	147	12.2%	1.9%	5	128	0	23	23	151	15.2%	1.9%	4
06:00-07:00	212	0	10	10	222	4.5%	2.9%	6	198	3	25	28	226	12.4%	2.8%	3
07:00-08:00	321	0	11	11	332	3.3%	4.4%	8	338	1	11	12	350	3.4%	4.4%	7
08:00-09:00	438	0	13	13	451	2.9%	5.9%	5	429	0	9	9	438	2.1%	5.5%	6
09:00-10:00	437	0	16	16	453	3.5%	6.0%	8	442	0	12	12	454	2.6%	5.7%	12
10:00-11:00	435	0	18	18	453	4.0%	6.0%	6	491	0	15	15	506	3.0%	6.3%	5
11:00-12:00	451	0	14	14	465	3.0%	6.1%	3	450	0	15	15	465	3.2%	5.8%	14
12:00-13:00	449	1	1	2	451	0.4%	5.9%	13	492	1	6	7	499	1.4%	6.2%	10
13:00-14:00	418	1	3	4	422	0.9%	5.6%	7	507	0	13	13	520	2.5%	6.5%	11
14:00-15:00	401	0	15	15	416	3.6%	5.5%	7	434	1	10	11	445	2.5%	5.5%	12
15:00-16:00	438	0	13	13	451	2.9%	5.9%	12	441	0	6	6	447	1.3%	5.6%	6
16:00-17:00	473	1	10	11	484	2.3%	6.4%	12	507	1	9	10	517	1.9%	6.4%	7
17:00-18:00	484	0	4	4	488	0.8%	6.4%	10	454	0	12	12	466	2.6%	5.8%	9
18:00-19:00	418	0	7	7	425	1.6%	5.6%	10	468	0	9	9	477	1.9%	5.9%	12
19:00-20:00	387	0	10	10	397	2.5%	5.2%	7	408	0	5	5	413	1.2%	5.1%	8
20:00-21:00	337	1	4	5	342	1.5%	4.5%	7	367	0	7	7	374	1.9%	4.7%	10
21:00-22:00	321	0	5	5	326	1.5%	4.3%	11	350	0	6	6	356	1.7%	4.4%	5
22:00-23:00	247	1	3	4	251	1.6%	3.3%	11	286	0	5	5	291	1.7%	3.6%	9
23:00-00:00	158	2	6	8	166	4.8%	2.2%	4	154	0	6	6	160	3.8%	2.0%	7
00:00-01:00	98	0	7	7	105	6.7%	1.4%	1	104	0	12	12	116	10.3%	1.4%	3
01:00-02:00	80	0	14	14	94	14.9%	1.2%	6	80	0	12	12	92	13.0%	1.1%	6
02:00-03:00	57	0	16	16	73	21.9%	1.0%	1	54	0	13	13	67	19.4%	0.8%	3
昼12時間計	5,163	3	125	128	5,291	2.4%	69.6%	101	5,453	4	127	131	5,584	2.3%	69.6%	111
24時間合計	7,356	7	240	247	7,603	3.2%	100.0%	168	7,752	7	261	268	8,020	3.3%	100.0%	177

方向 分類 時間帯	①断面計(1+2+3+4+8+12)							
	小型車 [台]	バス [台]	大型貨 物車 [台]	大型車 計 [台]	自動車 類合計 [台]	大型車 混入率 [%]	時間 比率 [%]	二輪車 [台]
03:00-04:00	158	0	28	28	186	15.1%	1.2%	8
04:00-05:00	179	0	14	14	193	7.3%	1.2%	8
05:00-06:00	257	0	41	41	298	13.8%	1.9%	9
06:00-07:00	410	3	35	38	448	8.5%	2.9%	9
07:00-08:00	659	1	22	23	682	3.4%	4.4%	15
08:00-09:00	867	0	22	22	889	2.5%	5.7%	11
09:00-10:00	879	0	28	28	907	3.1%	5.8%	20
10:00-11:00	926	0	33	33	959	3.4%	6.1%	11
11:00-12:00	901	0	29	29	930	3.1%	6.0%	17
12:00-13:00	941	2	7	9	950	0.9%	6.1%	23
13:00-14:00	925	1	16	17	942	1.8%	6.0%	18
14:00-15:00	835	1	25	26	861	3.0%	5.5%	19
15:00-16:00	879	0	19	19	898	2.1%	5.7%	18
16:00-17:00	980	2	19	21	1,001	2.1%	6.4%	19
17:00-18:00	938	0	16	16	954	1.7%	6.1%	19
18:00-19:00	886	0	16	16	902	1.8%	5.8%	22
19:00-20:00	795	0	15	15	810	1.9%	5.2%	15
20:00-21:00	704	1	11	12	716	1.7%	4.6%	17
21:00-22:00	671	0	11	11	682	1.6%	4.4%	16
22:00-23:00	533	1	8	9	542	1.7%	3.5%	20
23:00-00:00	312	2	12	14	326	4.3%	2.1%	11
00:00-01:00	202	0	19	19	221	8.6%	1.4%	4
01:00-02:00	160	0	26	26	186	14.0%	1.2%	12
02:00-03:00	111	0	29	29	140	20.7%	0.9%	4
昼12時間計	10,616	7	252	259	10,875	2.4%	69.6%	212
24時間合計	15,108	14	501	515	15,623	3.3%	100.0%	345

自動車類交通量集計表

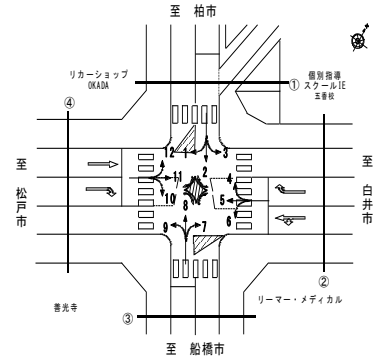
調査年月日：平成29年6月25日(日)

調査時間：3:00～翌3:00

天候：晴れ

調査地点名：No. 99 五香十字路

調査方向案内図



方向 分類 時間帯	②断面流入(4+5+6)								②断面流出(3+7+11)							
	小型車 [台]	バス [台]	大型貨 物車 [台]	大型車 計 [台]	自動車 類合計 [台]	大型車 混入率 [%]	時間 比率 [%]	二輪車 [台]	小型車 [台]	バス [台]	大型貨 物車 [台]	大型車 計 [台]	自動車 類合計 [台]	大型車 混入率 [%]	時間 比率 [%]	二輪車 [台]
03:00-04:00	69	0	21	21	90	23.3%	0.9%	5	95	0	20	20	115	17.4%	1.1%	6
04:00-05:00	110	1	18	19	129	14.7%	1.3%	5	108	0	19	19	127	15.0%	1.2%	3
05:00-06:00	160	0	23	23	183	12.6%	1.8%	6	154	1	30	31	185	16.8%	1.8%	6
06:00-07:00	255	4	23	27	282	9.6%	2.8%	12	213	3	20	23	236	9.7%	2.3%	5
07:00-08:00	419	7	25	32	451	7.1%	4.5%	8	310	3	23	26	336	7.7%	3.3%	6
08:00-09:00	549	2	25	27	576	4.7%	5.8%	12	489	2	30	32	521	6.1%	5.1%	10
09:00-10:00	590	3	22	25	615	4.1%	6.2%	8	589	2	32	34	623	5.5%	6.1%	6
10:00-11:00	586	3	29	32	618	5.2%	6.2%	8	612	5	16	21	633	3.3%	6.2%	3
11:00-12:00	599	2	16	18	617	2.9%	6.2%	13	622	2	10	12	634	1.9%	6.2%	6
12:00-13:00	591	5	11	16	607	2.6%	6.1%	15	664	4	12	16	680	2.4%	6.7%	7
13:00-14:00	588	2	14	16	604	2.6%	6.1%	12	610	3	15	18	628	2.9%	6.2%	13
14:00-15:00	586	4	17	21	607	3.5%	6.1%	7	568	4	18	22	590	3.7%	5.8%	5
15:00-16:00	585	3	10	13	598	2.2%	6.0%	5	602	2	13	15	617	2.4%	6.1%	11
16:00-17:00	581	4	11	15	596	2.5%	6.0%	5	561	4	22	26	587	4.4%	5.8%	11
17:00-18:00	600	2	15	17	617	2.8%	6.2%	13	623	5	14	19	642	3.0%	6.3%	12
18:00-19:00	582	4	21	25	607	4.1%	6.1%	12	589	7	19	26	615	4.2%	6.0%	9
19:00-20:00	497	4	14	18	515	3.5%	5.2%	7	510	2	14	16	526	3.0%	5.2%	13
20:00-21:00	421	4	14	18	439	4.1%	4.4%	13	492	3	17	20	512	3.9%	5.0%	7
21:00-22:00	427	3	19	22	449	4.8%	4.5%	5	423	3	16	19	442	4.3%	4.3%	13
22:00-23:00	277	0	13	13	290	4.5%	2.9%	7	321	0	25	25	346	7.2%	3.4%	8
23:00-00:00	140	0	16	16	156	10.3%	1.6%	7	185	2	19	21	206	10.2%	2.0%	4
00:00-01:00	98	0	27	27	125	21.6%	1.3%	5	130	0	27	27	157	17.2%	1.5%	11
01:00-02:00	78	3	32	35	113	31.0%	1.1%	5	96	0	14	14	110	12.7%	1.1%	6
02:00-03:00	49	0	25	25	74	33.8%	0.7%	3	73	1	24	25	98	25.5%	1.0%	3
昼12時間計	6,856	41	216	257	7,113	3.6%	71.4%	118	6,839	43	224	267	7,106	3.8%	69.9%	99
24時間合計	9,437	60	461	521	9,958	5.2%	100.0%	198	9,639	58	469	527	10,166	5.2%	100.0%	184

方向 分類 時間帯	②断面計(4+5+6+3+7+11)							
	小型車 [台]	バス [台]	大型貨 物車 [台]	大型車 計 [台]	自動車 類合計 [台]	大型車 混入率 [%]	時間 比率 [%]	二輪車 [台]
03:00-04:00	164	0	41	41	205	20.0%	1.0%	11
04:00-05:00	218	1	37	38	256	14.8%	1.3%	8
05:00-06:00	314	1	53	54	368	14.7%	1.8%	12
06:00-07:00	468	7	43	50	518	9.7%	2.6%	17
07:00-08:00	729	10	48	58	787	7.4%	3.9%	14
08:00-09:00	1,038	4	55	59	1,097	5.4%	5.5%	22
09:00-10:00	1,179	5	54	59	1,238	4.8%	6.2%	14
10:00-11:00	1,198	8	45	53	1,251	4.2%	6.2%	11
11:00-12:00	1,221	4	26	30	1,251	2.4%	6.2%	19
12:00-13:00	1,255	9	23	32	1,287	2.5%	6.4%	22
13:00-14:00	1,198	5	29	34	1,232	2.8%	6.1%	25
14:00-15:00	1,154	8	35	43	1,197	3.6%	5.9%	12
15:00-16:00	1,187	5	23	28	1,215	2.3%	6.0%	16
16:00-17:00	1,142	8	33	41	1,183	3.5%	5.9%	16
17:00-18:00	1,223	7	29	36	1,259	2.9%	6.3%	25
18:00-19:00	1,171	11	40	51	1,222	4.2%	6.1%	21
19:00-20:00	1,007	6	28	34	1,041	3.3%	5.2%	20
20:00-21:00	913	7	31	38	951	4.0%	4.7%	20
21:00-22:00	850	6	35	41	891	4.6%	4.4%	18
22:00-23:00	598	0	38	38	636	6.0%	3.2%	15
23:00-00:00	325	2	35	37	362	10.2%	1.8%	11
00:00-01:00	228	0	54	54	282	19.1%	1.4%	16
01:00-02:00	174	3	46	49	223	22.0%	1.1%	11
02:00-03:00	122	1	49	50	172	29.1%	0.9%	6
昼12時間計	13,695	84	440	524	14,219	3.7%	70.7%	217
24時間合計	19,076	118	930	1,048	20,124	5.2%	100.0%	382

自動車類交通量集計表

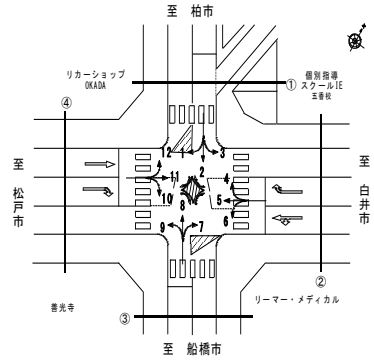
調査年月日：平成29年6月25日(日)

調査時間：3:00～翌3:00

天候：晴れ

調査地点名：No. 99 五香十字路

調査方向案内図



方向 分類 時間帯	③断面流入(7+8+9)								③断面流出(2+6+10)							
	小型車 [台]	バス [台]	大型貨 物車 [台]	大型車 計 [台]	自動車 類合計 [台]	大型車 混入率 [%]	時間 比率 [%]	二輪車 [台]	小型車 [台]	バス [台]	大型貨 物車 [台]	大型車 計 [台]	自動車 類合計 [台]	大型車 混入率 [%]	時間 比率 [%]	二輪車 [台]
03:00-04:00	65	0	12	12	77	15.6%	1.1%	2	72	0	10	10	82	12.2%	1.1%	7
04:00-05:00	59	0	11	11	70	15.7%	1.0%	1	80	0	11	11	91	12.1%	1.3%	2
05:00-06:00	89	0	27	27	116	23.3%	1.6%	2	139	0	25	25	164	15.2%	2.3%	2
06:00-07:00	152	1	33	34	186	18.3%	2.6%	4	189	0	14	14	203	6.9%	2.8%	7
07:00-08:00	265	0	14	14	279	5.0%	3.9%	5	269	0	12	12	281	4.3%	3.9%	2
08:00-09:00	330	0	12	12	342	3.5%	4.8%	4	389	0	10	10	399	2.5%	5.5%	4
09:00-10:00	413	0	8	8	421	1.9%	5.9%	10	410	0	14	14	424	3.3%	5.9%	7
10:00-11:00	442	0	10	10	452	2.2%	6.3%	6	389	0	17	17	406	4.2%	5.6%	8
11:00-12:00	417	0	18	18	435	4.1%	6.1%	8	444	0	13	13	457	2.8%	6.3%	2
12:00-13:00	461	0	3	3	464	0.6%	6.5%	12	426	0	4	4	430	0.9%	6.0%	14
13:00-14:00	465	0	11	11	476	2.3%	6.7%	10	439	0	8	8	447	1.8%	6.2%	6
14:00-15:00	403	0	7	7	410	1.7%	5.7%	7	396	0	8	8	404	2.0%	5.6%	7
15:00-16:00	435	0	6	6	441	1.4%	6.2%	10	434	0	8	8	442	1.8%	6.1%	10
16:00-17:00	434	0	6	6	440	1.4%	6.2%	8	441	1	8	9	450	2.0%	6.3%	7
17:00-18:00	393	0	13	13	406	3.2%	5.7%	5	448	0	12	12	460	2.6%	6.4%	11
18:00-19:00	367	0	14	14	381	3.7%	5.3%	11	398	0	10	10	408	2.5%	5.7%	11
19:00-20:00	397	0	7	7	404	1.7%	5.7%	11	385	0	13	13	398	3.3%	5.5%	4
20:00-21:00	378	0	8	8	386	2.1%	5.4%	7	294	0	12	12	306	3.9%	4.3%	4
21:00-22:00	280	0	13	13	293	4.4%	4.1%	5	301	2	10	12	313	3.8%	4.3%	9
22:00-23:00	241	0	15	15	256	5.9%	3.6%	4	227	0	3	3	230	1.3%	3.2%	10
23:00-00:00	153	0	4	4	157	2.5%	2.2%	6	156	0	11	11	167	6.6%	2.3%	4
00:00-01:00	91	0	13	13	104	12.5%	1.5%	3	85	0	7	7	92	7.6%	1.3%	3
01:00-02:00	80	0	12	12	92	13.0%	1.3%	3	68	0	17	17	85	20.0%	1.2%	4
02:00-03:00	40	0	14	14	54	25.9%	0.8%	2	50	0	10	10	60	16.7%	0.8%	1
昼12時間計	4,825	0	122	122	4,947	2.5%	69.3%	96	4,883	1	124	125	5,008	2.5%	69.6%	89
24時間合計	6,850	1	291	292	7,142	4.1%	100.0%	146	6,929	3	267	270	7,199	3.8%	100.0%	146

方向 分類 時間帯	③断面計(7+8+9+2+6+10)							
	小型車 [台]	バス [台]	大型貨 物車 [台]	大型車 計 [台]	自動車 類合計 [台]	大型車 混入率 [%]	時間 比率 [%]	二輪車 [台]
03:00-04:00	137	0	22	22	159	13.8%	1.1%	9
04:00-05:00	139	0	22	22	161	13.7%	1.1%	3
05:00-06:00	228	0	52	52	280	18.6%	2.0%	4
06:00-07:00	341	1	47	48	389	12.3%	2.7%	11
07:00-08:00	534	0	26	26	560	4.6%	3.9%	7
08:00-09:00	719	0	22	22	741	3.0%	5.2%	8
09:00-10:00	823	0	22	22	845	2.6%	5.9%	17
10:00-11:00	831	0	27	27	858	3.1%	6.0%	14
11:00-12:00	861	0	31	31	892	3.5%	6.2%	10
12:00-13:00	887	0	7	7	894	0.8%	6.2%	26
13:00-14:00	904	0	19	19	923	2.1%	6.4%	16
14:00-15:00	799	0	15	15	814	1.8%	5.7%	14
15:00-16:00	869	0	14	14	883	1.6%	6.2%	20
16:00-17:00	875	1	14	15	890	1.7%	6.2%	15
17:00-18:00	841	0	25	25	866	2.9%	6.0%	16
18:00-19:00	765	0	24	24	789	3.0%	5.5%	22
19:00-20:00	782	0	20	20	802	2.5%	5.6%	15
20:00-21:00	672	0	20	20	692	2.9%	4.8%	11
21:00-22:00	581	2	23	25	606	4.1%	4.2%	14
22:00-23:00	468	0	18	18	486	3.7%	3.4%	14
23:00-00:00	309	0	15	15	324	4.6%	2.3%	10
00:00-01:00	176	0	20	20	196	10.2%	1.4%	6
01:00-02:00	148	0	29	29	177	16.4%	1.2%	7
02:00-03:00	90	0	24	24	114	21.1%	0.8%	3
昼12時間計	9,708	1	246	247	9,955	2.5%	69.4%	185
24時間合計	13,779	4	558	562	14,341	3.9%	100.0%	292

自動車類交通量集計表

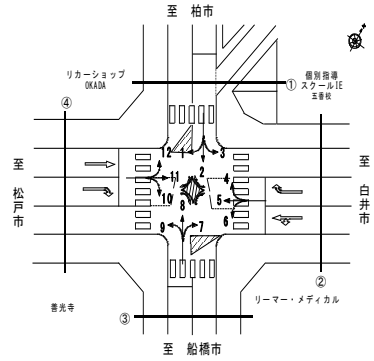
調査年月日：平成29年6月25日(日)

調査時間：3:00～翌3:00

天候：晴れ

調査地点名：No. 99 五香十字路

調査方向案内図



方向 分類 時間帯	④断面流入(10+11+12)								④断面流出(1+5+9)							
	小型車 [台]	バス [台]	大型貨 物車 [台]	大型車 計 [台]	自動車 類合計 [台]	大型車 混入率 [%]	時間 比率 [%]	二輪車 [台]	小型車 [台]	バス [台]	大型貨 物車 [台]	大型車 計 [台]	自動車 類合計 [台]	大型車 混入率 [%]	時間 比率 [%]	二輪車 [台]
03:00-04:00	127	0	25	25	152	16.4%	1.5%	7	88	0	30	30	118	25.4%	1.2%	5
04:00-05:00	136	0	27	27	163	16.6%	1.6%	6	120	1	26	27	147	18.4%	1.5%	3
05:00-06:00	183	1	40	41	224	18.3%	2.2%	5	140	0	30	30	170	17.6%	1.8%	6
06:00-07:00	222	5	28	33	255	12.9%	2.5%	6	241	4	35	39	280	13.9%	2.9%	13
07:00-08:00	308	4	28	32	340	9.4%	3.3%	9	396	7	32	39	435	9.0%	4.5%	15
08:00-09:00	498	2	35	37	535	6.9%	5.2%	12	508	2	36	38	546	7.0%	5.7%	13
09:00-10:00	568	2	34	36	604	6.0%	5.8%	7	567	3	22	25	592	4.2%	6.1%	8
10:00-11:00	587	5	24	29	616	4.7%	6.0%	4	558	3	33	36	594	6.1%	6.2%	8
11:00-12:00	592	2	17	19	611	3.1%	5.9%	9	543	2	27	29	572	5.1%	5.9%	11
12:00-13:00	617	5	18	23	640	3.6%	6.2%	9	536	6	11	17	553	3.1%	5.7%	18
13:00-14:00	639	3	24	27	666	4.1%	6.4%	13	554	3	16	19	573	3.3%	5.9%	12
14:00-15:00	604	5	19	24	628	3.8%	6.1%	10	596	4	22	26	622	4.2%	6.4%	7
15:00-16:00	606	2	18	20	626	3.2%	6.1%	10	587	3	20	23	610	3.8%	6.3%	10
16:00-17:00	563	6	25	31	594	5.2%	5.7%	8	542	5	13	18	560	3.2%	5.8%	8
17:00-18:00	621	5	27	32	653	4.9%	6.3%	18	573	2	21	23	596	3.9%	6.2%	14
18:00-19:00	593	7	15	22	615	3.6%	6.0%	11	505	4	19	23	528	4.4%	5.5%	12
19:00-20:00	492	2	17	19	511	3.7%	4.9%	12	470	4	16	20	490	4.1%	5.1%	12
20:00-21:00	454	3	28	31	485	6.4%	4.7%	5	437	5	18	23	460	5.0%	4.8%	11
21:00-22:00	395	4	22	26	421	6.2%	4.1%	13	349	2	27	29	378	7.7%	3.9%	7
22:00-23:00	334	0	19	19	353	5.4%	3.4%	11	265	1	17	18	283	6.4%	2.9%	6
23:00-00:00	209	0	27	27	236	11.4%	2.3%	4	165	0	17	17	182	9.3%	1.9%	6
00:00-01:00	130	0	32	32	162	19.8%	1.6%	15	98	0	33	33	131	25.2%	1.4%	7
01:00-02:00	108	0	25	25	133	18.8%	1.3%	6	102	3	40	43	145	29.7%	1.5%	4
02:00-03:00	83	1	24	25	108	23.1%	1.0%	5	52	0	32	32	84	38.1%	0.9%	4
昼12時間計	6,796	48	284	332	7,128	4.7%	69.0%	120	6,465	44	272	316	6,781	4.7%	70.3%	136
24時間合計	9,669	64	598	662	10,331	6.4%	100.0%	215	8,992	64	593	657	9,649	6.8%	100.0%	220

方向 分類 時間帯	④断面計(10+11+12+1+5+9)							
	小型車 [台]	バス [台]	大型貨 物車 [台]	大型車 計 [台]	自動車 類合計 [台]	大型車 混入率 [%]	時間 比率 [%]	二輪車 [台]
03:00-04:00	215	0	55	55	270	20.4%	1.4%	12
04:00-05:00	256	1	53	54	310	17.4%	1.6%	9
05:00-06:00	323	1	70	71	394	18.0%	2.0%	11
06:00-07:00	463	9	63	72	535	13.5%	2.7%	19
07:00-08:00	704	11	60	71	775	9.2%	3.9%	24
08:00-09:00	1,006	4	71	75	1,081	6.9%	5.4%	25
09:00-10:00	1,135	5	56	61	1,196	5.1%	6.0%	15
10:00-11:00	1,145	8	57	65	1,210	5.4%	6.1%	12
11:00-12:00	1,135	4	44	48	1,183	4.1%	5.9%	20
12:00-13:00	1,153	11	29	40	1,193	3.4%	6.0%	27
13:00-14:00	1,193	6	40	46	1,239	3.7%	6.2%	25
14:00-15:00	1,200	9	41	50	1,250	4.0%	6.3%	17
15:00-16:00	1,193	5	38	43	1,236	3.5%	6.2%	20
16:00-17:00	1,105	11	38	49	1,154	4.2%	5.8%	16
17:00-18:00	1,194	7	48	55	1,249	4.4%	6.3%	32
18:00-19:00	1,098	11	34	45	1,143	3.9%	5.7%	23
19:00-20:00	962	6	33	39	1,001	3.9%	5.0%	24
20:00-21:00	891	8	46	54	945	5.7%	4.7%	16
21:00-22:00	744	6	49	55	799	6.9%	4.0%	20
22:00-23:00	599	1	36	37	636	5.8%	3.2%	17
23:00-00:00	374	0	44	44	418	10.5%	2.1%	10
00:00-01:00	228	0	65	65	293	22.2%	1.5%	22
01:00-02:00	210	3	65	68	278	24.5%	1.4%	10
02:00-03:00	135	1	56	57	192	29.7%	1.0%	9
昼12時間計	13,261	92	556	648	13,909	4.7%	69.6%	256
24時間合計	18,661	128	1,191	1,319	19,980	6.6%	100.0%	435

自動車類交通量集計表

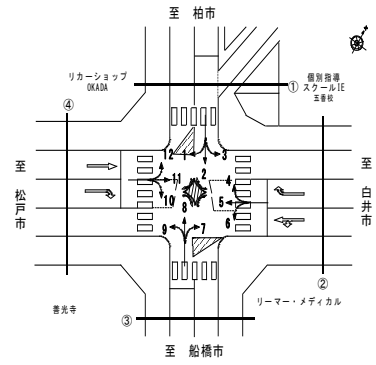
調査年月日：平成29年6月25日(日)

調査時間：3:00～翌3:00

天候：晴れ

調査地点名：No. 99 五香十字路

調査方向案内図



方向 分類 時間帯	地点計							二輪車 [台]
	小型車 [台]	バス [台]	大型貨 物車 [台]	大型車 計 [台]	自動車 類合計 [台]	大型車 混入率 [%]	時間 比率 [%]	
03:00-04:00	337	0	73	73	410	17.8%	1.2%	20
04:00-05:00	396	1	63	64	460	13.9%	1.3%	14
05:00-06:00	561	1	108	109	670	16.3%	1.9%	18
06:00-07:00	841	10	94	104	945	11.0%	2.7%	28
07:00-08:00	1,313	11	78	89	1,402	6.3%	4.0%	30
08:00-09:00	1,815	4	85	89	1,904	4.7%	5.4%	33
09:00-10:00	2,008	5	80	85	2,093	4.1%	6.0%	33
10:00-11:00	2,050	8	81	89	2,139	4.2%	6.1%	24
11:00-12:00	2,059	4	65	69	2,128	3.2%	6.1%	33
12:00-13:00	2,118	11	33	44	2,162	2.0%	6.2%	49
13:00-14:00	2,110	6	52	58	2,168	2.7%	6.2%	42
14:00-15:00	1,994	9	58	67	2,061	3.3%	5.9%	31
15:00-16:00	2,064	5	47	52	2,116	2.5%	6.0%	37
16:00-17:00	2,051	11	52	63	2,114	3.0%	6.0%	33
17:00-18:00	2,098	7	59	66	2,164	3.0%	6.2%	46
18:00-19:00	1,960	11	57	68	2,028	3.4%	5.8%	44
19:00-20:00	1,773	6	48	54	1,827	3.0%	5.2%	37
20:00-21:00	1,590	8	54	62	1,652	3.8%	4.7%	32
21:00-22:00	1,423	7	59	66	1,489	4.4%	4.3%	34
22:00-23:00	1,099	1	50	51	1,150	4.4%	3.3%	33
23:00-00:00	660	2	53	55	715	7.7%	2.0%	21
00:00-01:00	417	0	79	79	496	15.9%	1.4%	24
01:00-02:00	346	3	83	86	432	19.9%	1.2%	20
02:00-03:00	229	1	79	80	309	25.9%	0.9%	11
昼12時間計	23,640	92	747	839	24,479	3.4%	69.9%	435
24時間合計	33,312	132	1,590	1,722	35,034	4.9%	100.0%	727

自動車類交通量変動図

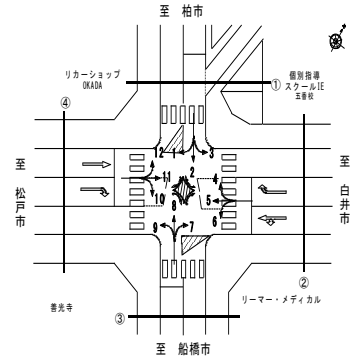
調査年月日：平成29年6月25日(日)

調査時間：3:00～翌3:00

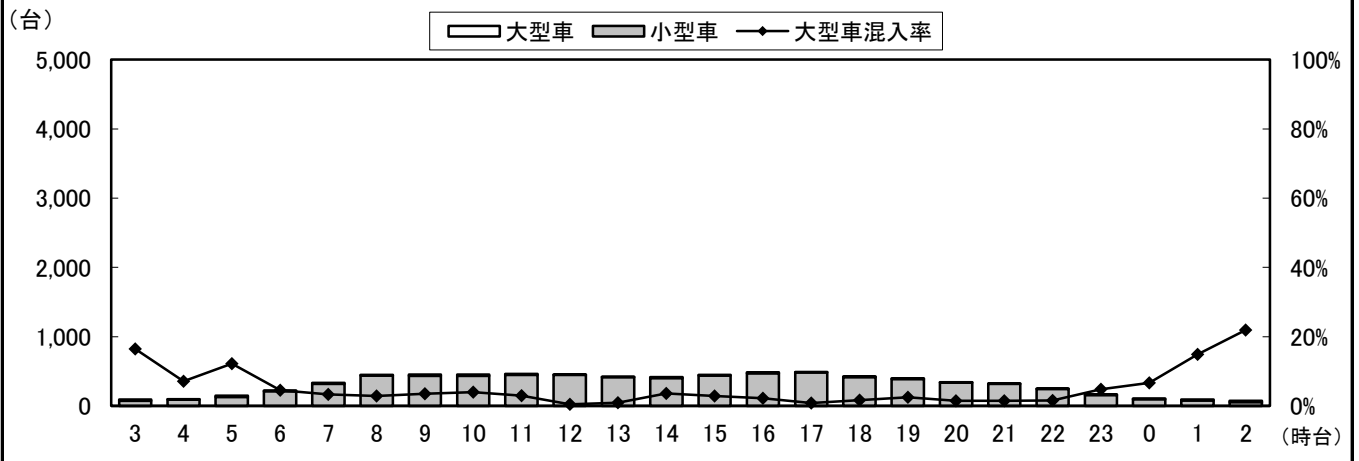
天候：晴れ

調査地点名：No. 99 五香十字路

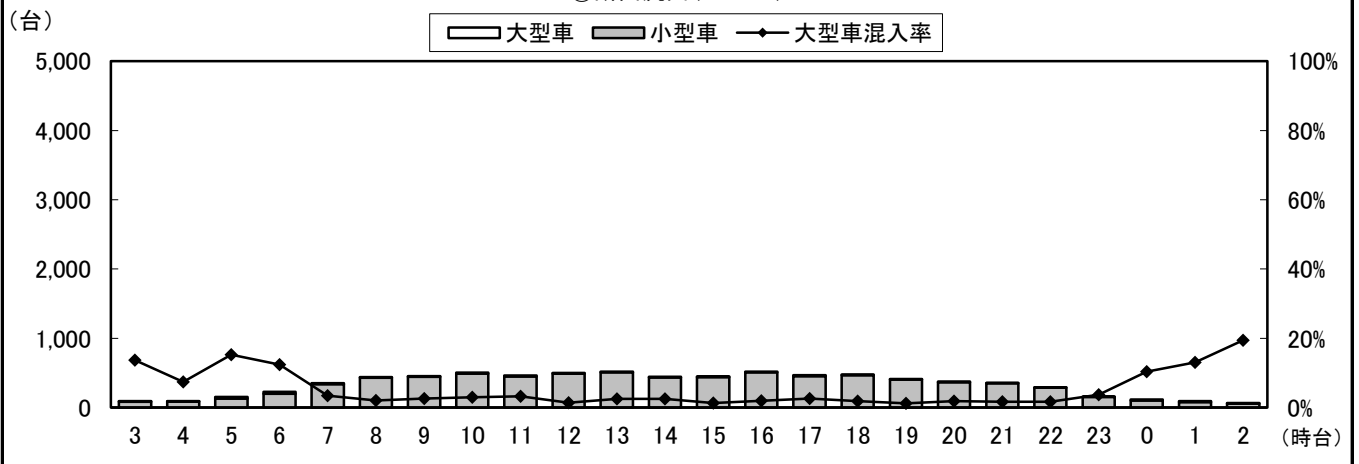
調査方向案内図



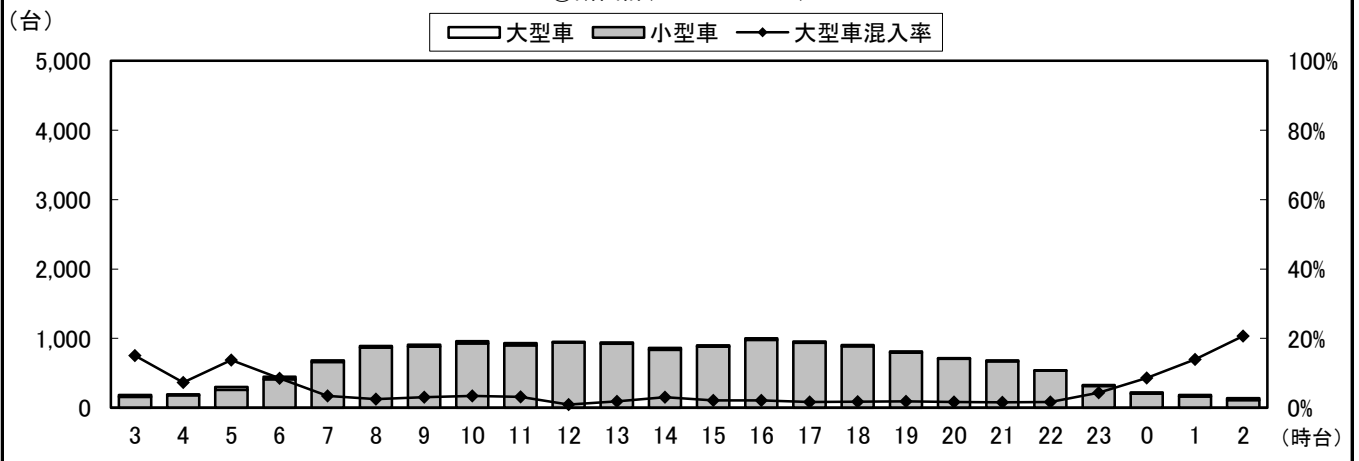
①断面流入(1+2+3)



①断面流出(4+8+12)



①断面計(1+2+3+4+8+12)



自動車類交通量変動図

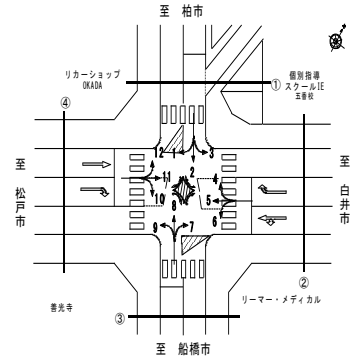
調査年月日：平成29年6月25日(日)

調査時間：3:00～翌3:00

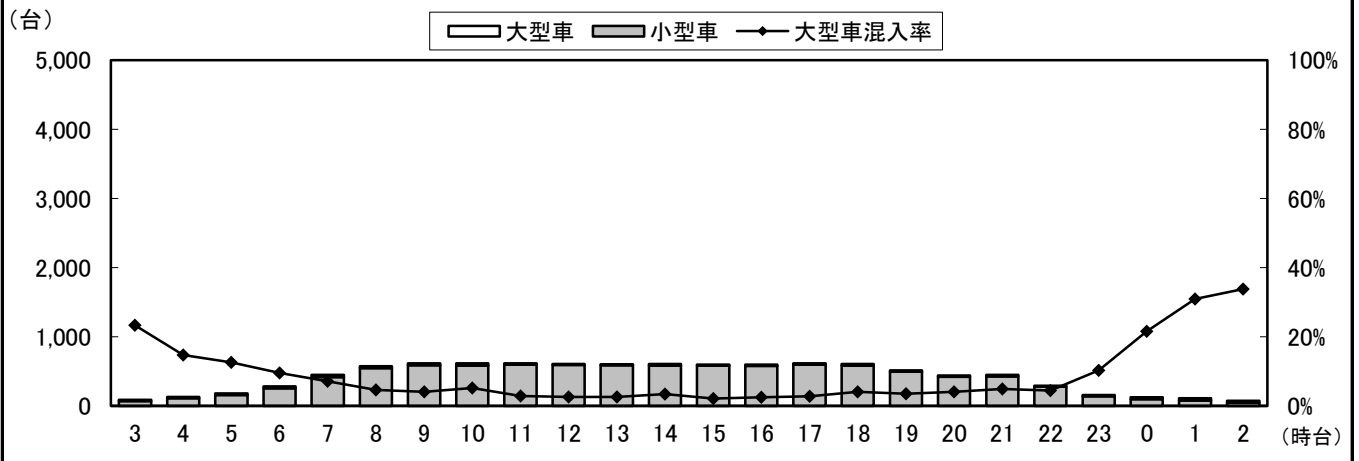
天候：晴れ

調査地点名：No. 99 五香十字路

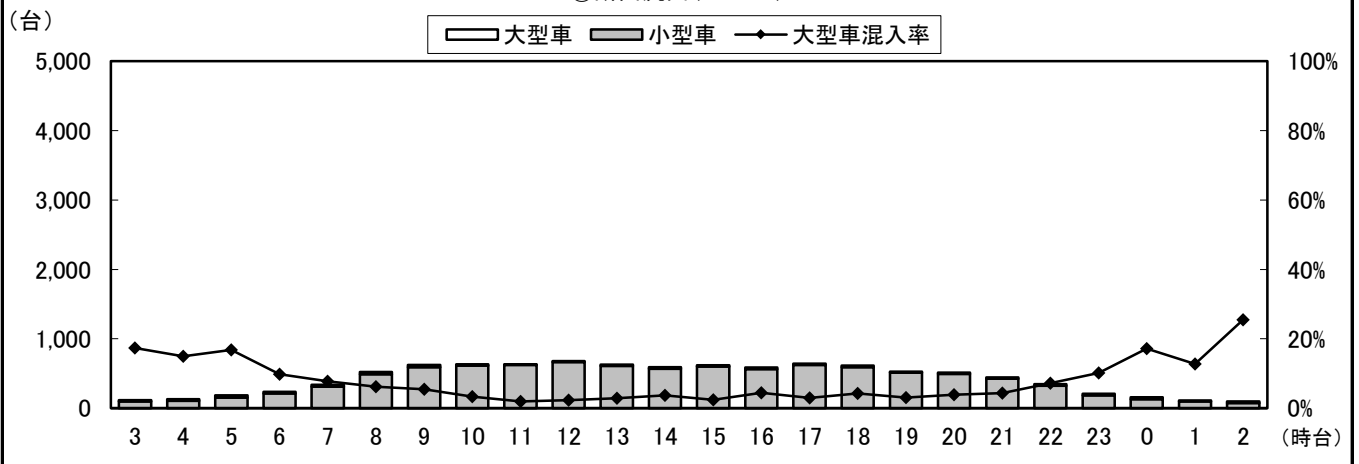
調査方向案内図



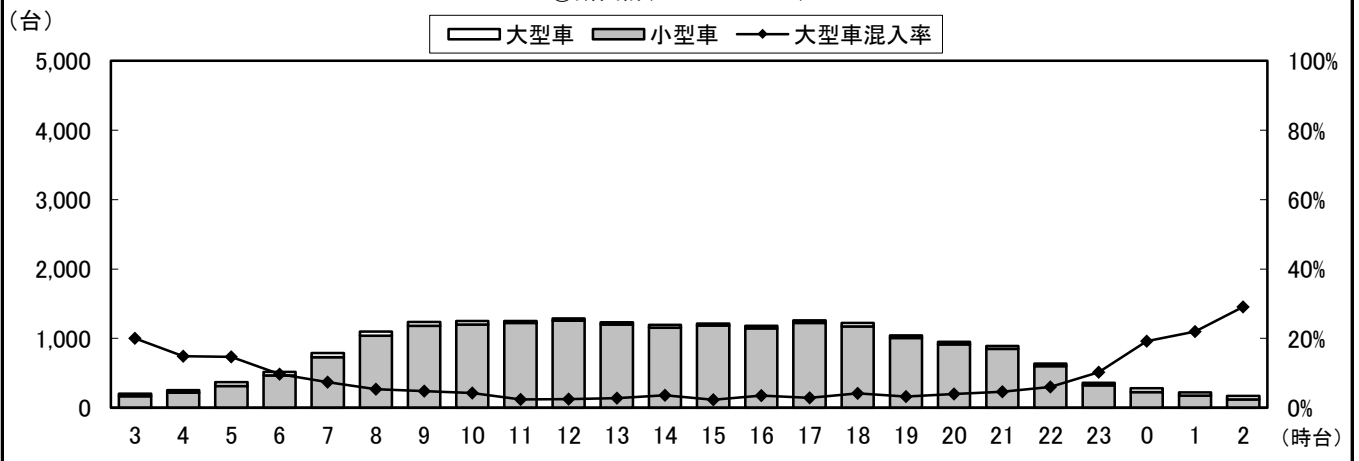
②断面流入(4+5+6)



②断面流出(3+7+11)



②断面計(4+5+6+3+7+11)



自動車類交通量変動図

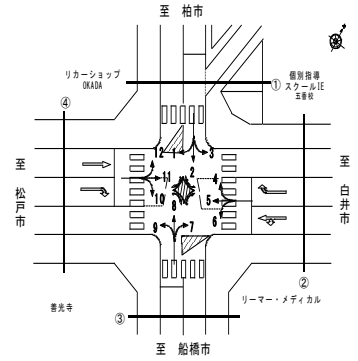
調査年月日：平成29年6月25日(日)

調査時間：3:00～翌3:00

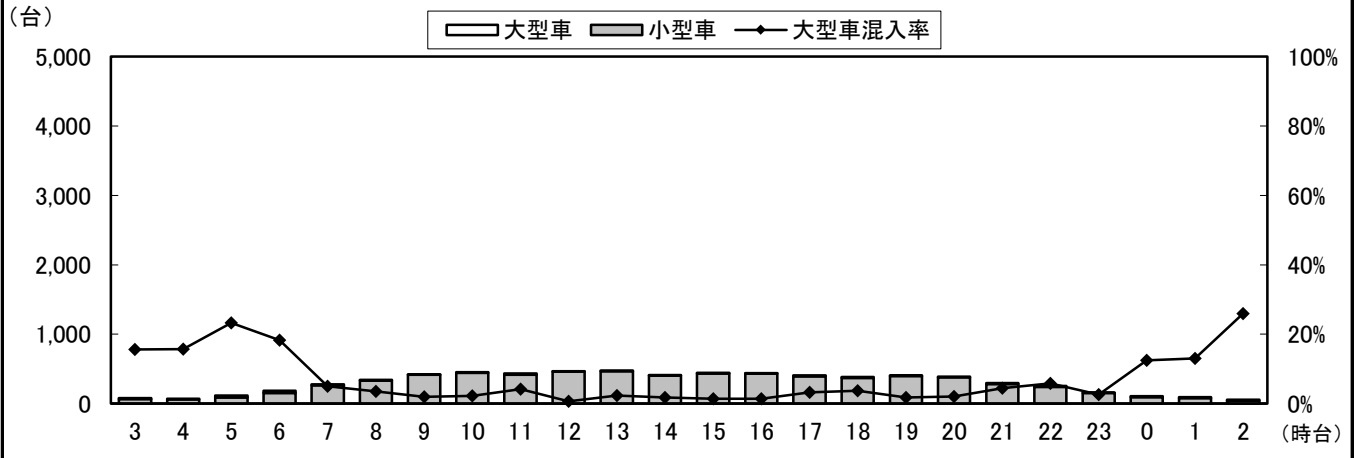
天候：晴れ

調査地点名：No. 99 五香十字路

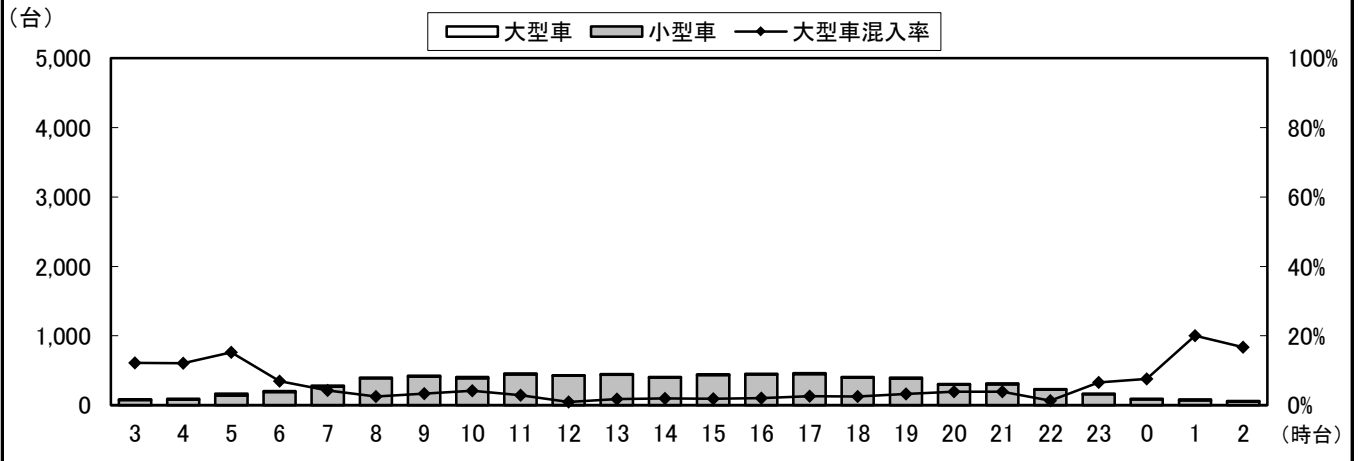
調査方向案内図



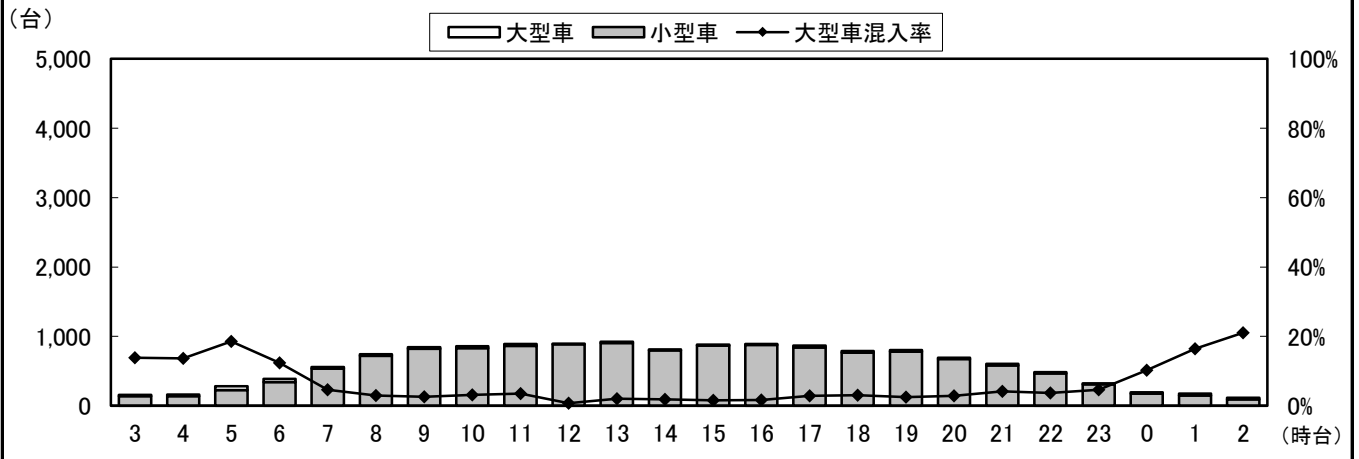
③断面流入(7+8+9)



③断面流出(2+6+10)



③断面計(7+8+9+2+6+10)



自動車類交通量変動図

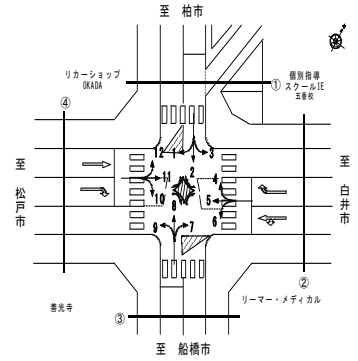
調査年月日：平成29年6月25日(日)

調査時間：3:00～翌3:00

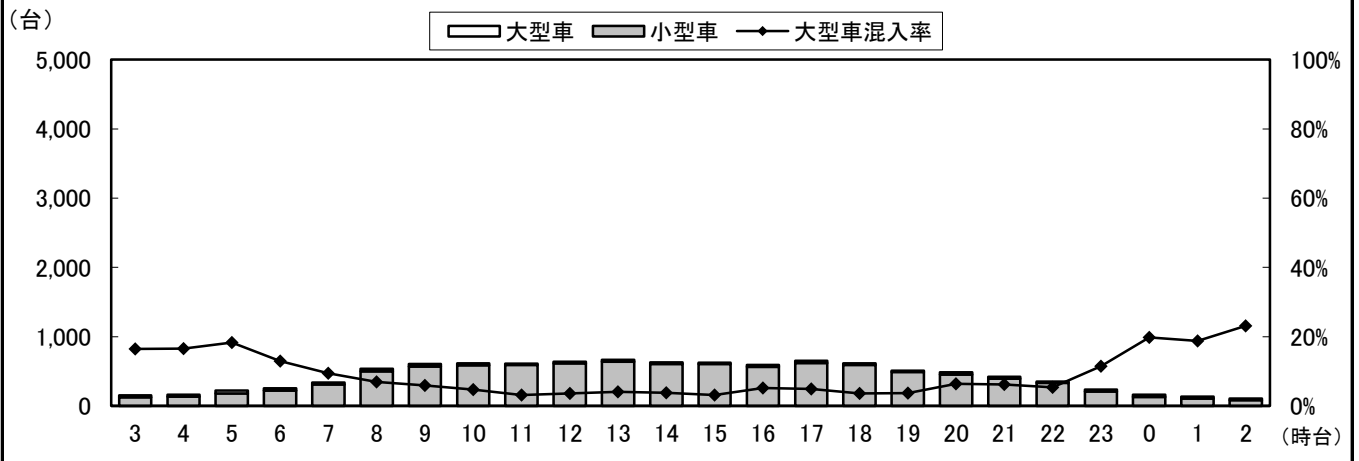
天候：晴れ

調査地点名：No. 99 五香十字路

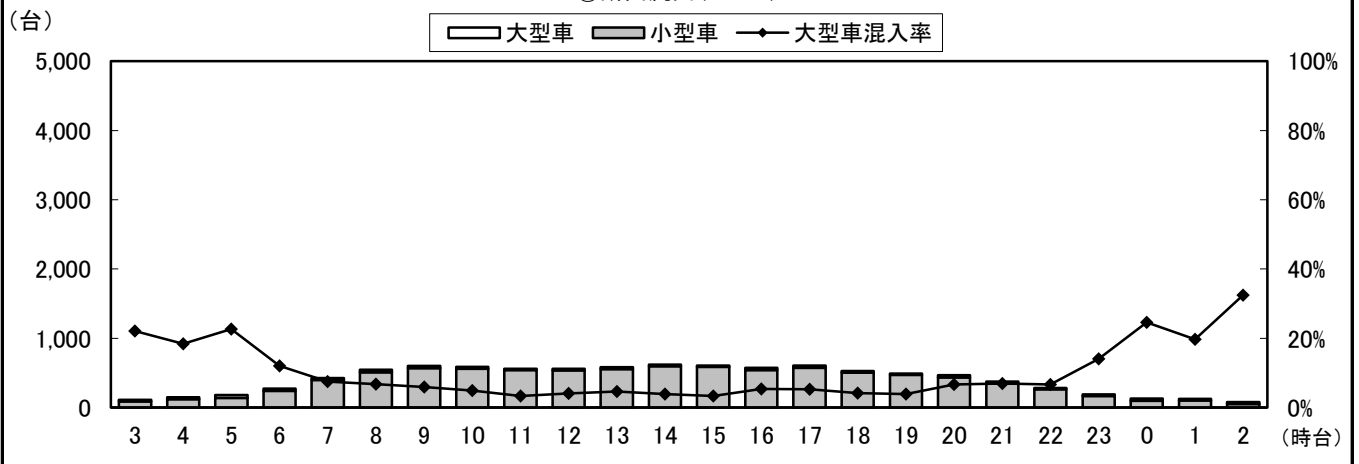
調査方向案内図



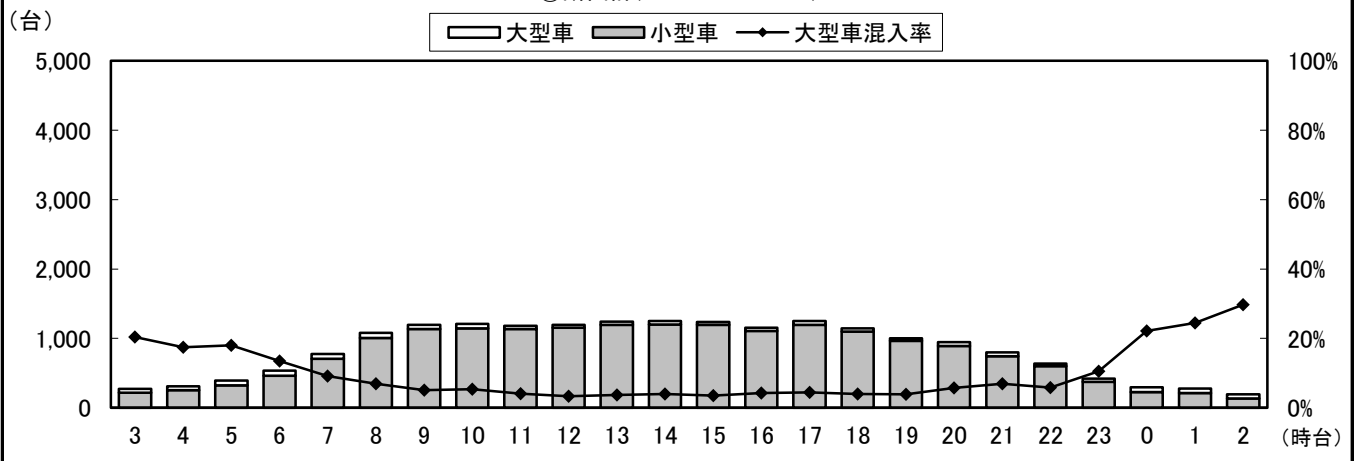
④断面流入(10+11+12)



④断面流出(1+5+9)



④断面計(10+11+12+1+5+9)



自動車類交通量変動図

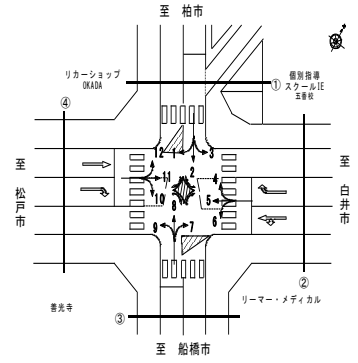
調査年月日：平成29年6月25日(日)

調査時間：3:00～翌3:00

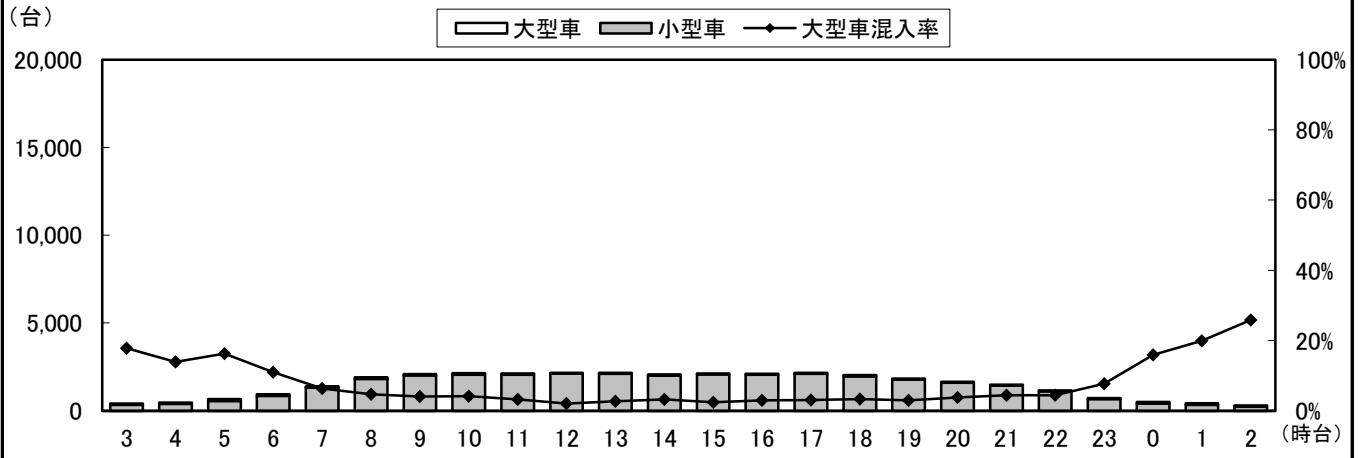
天候：晴れ

調査地点名：No. 99 五香十字路

調査方向案内図



地点計



自動車類交通量集計表

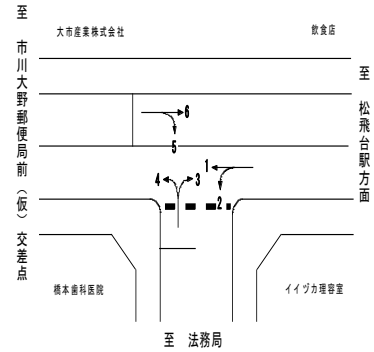
調査年月日：平成29年6月25日(日)

調査時間：3:00～翌3:00

天候：晴れ

調査地点名：No. 101 市川大野郵便局前(仮)

調査方向案内図



方向 分類 時間帯	1								2							
	小型車 [台]	バス [台]	大型貨物車 [台]	大型車計 [台]	自動車類合計 [台]	大型車混入率 [%]	時間比率 [%]	二輪車 [台]	小型車 [台]	バス [台]	大型貨物車 [台]	大型車計 [台]	自動車類合計 [台]	大型車混入率 [%]	時間比率 [%]	二輪車 [台]
03:00-04:00	12	0	0	0	12	0.0%	0.5%	2	8	0	3	3	11	27.3%	0.6%	5
04:00-05:00	13	0	3	3	16	18.8%	0.6%	1	14	0	2	2	16	12.5%	0.9%	2
05:00-06:00	31	0	1	1	32	3.1%	1.2%	1	27	1	3	4	31	12.9%	1.7%	3
06:00-07:00	69	2	2	4	73	5.5%	2.8%	3	41	0	1	1	42	2.4%	2.3%	1
07:00-08:00	67	5	2	7	74	9.5%	2.9%	5	75	0	3	3	78	3.8%	4.2%	2
08:00-09:00	146	4	0	4	150	2.7%	5.8%	3	106	0	5	5	111	4.5%	6.0%	0
09:00-10:00	168	4	2	6	174	3.4%	6.7%	4	163	0	4	4	167	2.4%	9.1%	2
10:00-11:00	176	6	4	10	186	5.4%	7.2%	3	126	0	3	3	129	2.3%	7.0%	2
11:00-12:00	221	5	2	7	228	3.1%	8.8%	5	130	1	3	4	134	3.0%	7.3%	6
12:00-13:00	170	4	3	7	177	4.0%	6.8%	6	129	0	2	2	131	1.5%	7.1%	3
13:00-14:00	180	5	2	7	187	3.7%	7.2%	6	131	1	3	4	135	3.0%	7.3%	4
14:00-15:00	172	5	1	6	178	3.4%	6.9%	9	115	1	2	3	118	2.5%	6.4%	4
15:00-16:00	180	6	2	8	188	4.3%	7.3%	4	107	0	1	1	108	0.9%	5.9%	3
16:00-17:00	203	4	1	5	208	2.4%	8.0%	7	115	2	3	5	120	4.2%	6.5%	2
17:00-18:00	165	4	2	6	171	3.5%	6.6%	8	113	0	1	1	114	0.9%	6.2%	5
18:00-19:00	138	3	1	4	142	2.8%	5.5%	10	103	1	1	2	105	1.9%	5.7%	4
19:00-20:00	106	4	1	5	111	4.5%	4.3%	4	61	2	2	4	65	6.2%	3.5%	1
20:00-21:00	70	2	0	2	72	2.8%	2.8%	6	58	1	1	2	60	3.3%	3.3%	1
21:00-22:00	58	1	1	2	60	3.3%	2.3%	1	54	2	1	3	57	5.3%	3.1%	1
22:00-23:00	65	0	0	0	65	0.0%	2.5%	4	45	2	1	3	48	6.3%	2.6%	2
23:00-00:00	34	0	0	0	34	0.0%	1.3%	2	20	0	0	0	20	0.0%	1.1%	1
00:00-01:00	23	0	0	0	23	0.0%	0.9%	0	17	0	0	0	17	0.0%	0.9%	0
01:00-02:00	15	0	2	2	17	11.8%	0.7%	5	8	0	1	1	9	11.1%	0.5%	2
02:00-03:00	9	0	0	0	9	0.0%	0.3%	0	8	0	3	3	11	27.3%	0.6%	1
昼12時間計	1,986	55	22	77	2,063	3.7%	79.7%	70	1,413	6	31	37	1,450	2.6%	78.9%	37
24時間合計	2,491	64	32	96	2,587	3.7%	100.0%	99	1,774	14	49	63	1,837	3.4%	100.0%	57

方向 分類 時間帯	3								4							
	小型車 [台]	バス [台]	大型貨物車 [台]	大型車計 [台]	自動車類合計 [台]	大型車混入率 [%]	時間比率 [%]	二輪車 [台]	小型車 [台]	バス [台]	大型貨物車 [台]	大型車計 [台]	自動車類合計 [台]	大型車混入率 [%]	時間比率 [%]	二輪車 [台]
03:00-04:00	10	0	2	2	12	16.7%	0.7%	2	7	0	2	2	9	22.2%	0.7%	4
04:00-05:00	13	0	2	2	15	13.3%	0.8%	2	5	0	0	0	5	0.0%	0.4%	7
05:00-06:00	17	1	1	2	19	10.5%	1.0%	2	12	1	0	1	13	7.7%	1.0%	3
06:00-07:00	28	3	1	4	32	12.5%	1.7%	0	25	8	0	8	33	24.2%	2.5%	4
07:00-08:00	60	2	0	2	62	3.2%	3.4%	0	44	2	2	4	48	8.3%	3.6%	1
08:00-09:00	76	1	4	5	81	6.2%	4.4%	2	47	4	2	6	53	11.3%	4.0%	0
09:00-10:00	97	2	9	11	108	10.2%	5.9%	2	73	3	2	5	78	6.4%	5.9%	2
10:00-11:00	117	0	1	1	118	0.8%	6.4%	3	89	0	2	2	91	2.2%	6.9%	0
11:00-12:00	116	0	1	1	117	0.9%	6.4%	5	78	2	2	4	82	4.9%	6.2%	2
12:00-13:00	113	0	3	3	116	2.6%	6.3%	5	92	2	2	4	96	4.2%	7.2%	6
13:00-14:00	132	1	2	3	135	2.2%	7.3%	3	93	0	2	2	95	2.1%	7.2%	6
14:00-15:00	111	1	3	4	115	3.5%	6.2%	3	102	2	2	4	106	3.8%	8.0%	5
15:00-16:00	121	1	3	4	125	3.2%	6.8%	4	85	3	2	5	90	5.6%	6.8%	4
16:00-17:00	156	0	1	1	157	0.6%	8.5%	3	116	2	2	4	120	3.3%	9.0%	6
17:00-18:00	162	0	1	1	163	0.6%	8.8%	6	94	2	3	5	99	5.1%	7.5%	9
18:00-19:00	99	0	2	2	101	2.0%	5.5%	6	80	1	0	1	81	1.2%	6.1%	0
19:00-20:00	90	0	0	0	90	0.0%	4.9%	2	54	3	3	6	60	10.0%	4.5%	0
20:00-21:00	81	0	1	1	82	1.2%	4.5%	1	46	0	2	2	48	4.2%	3.6%	2
21:00-22:00	64	0	0	0	64	0.0%	3.5%	0	40	1	0	1	41	2.4%	3.1%	1
22:00-23:00	60	0	0	0	60	0.0%	3.3%	1	38	0	0	0	38	0.0%	2.9%	0
23:00-00:00	26	0	1	1	27	3.7%	1.5%	3	17	0	0	0	17	0.0%	1.3%	1
00:00-01:00	21	0	0	0	21	0.0%	1.1%	0	11	0	4	4	15	26.7%	1.1%	0
01:00-02:00	12	0	1	1	13	7.7%	0.7%	3	5	0	1	1	6	16.7%	0.5%	2
02:00-03:00	9	0	0	0	9	0.0%	0.5%	0	3	0	0	0	3	0.0%	0.2%	2
昼12時間計	1,360	8	30	38	1,398	2.7%	75.9%	42	993	23	23	46	1,039	4.4%	78.3%	41
24時間合計	1,791	12	39	51	1,842	2.8%	100.0%	58	1,256	36	35	71	1,327	5.4%	100.0%	67

自動車類交通量集計表

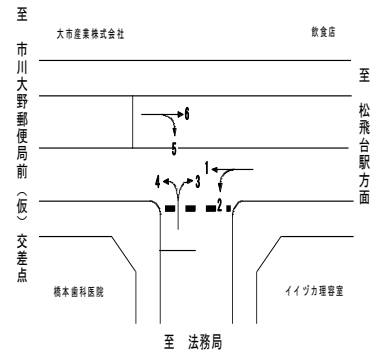
調査年月日：平成29年6月25日(日)

調査時間：3:00～翌3:00

天候：晴れ

調査地点名：No. 101 市川大野郵便局前(仮)

調査方向案内図



方向 分類 時間帯	5								6							
	小型車 [台]	バス [台]	大型貨 物車 [台]	大型車 計 [台]	自動車 類合計 [台]	大型車 混入率 [%]	時間 比率 [%]	二輪車 [台]	小型車 [台]	バス [台]	大型貨 物車 [台]	大型車 計 [台]	自動車 類合計 [台]	大型車 混入率 [%]	時間 比率 [%]	二輪車 [台]
03:00-04:00	6	0	1	1	7	14.3%	0.6%	3	18	0	1	1	19	5.3%	0.7%	0
04:00-05:00	11	0	0	0	11	0.0%	1.0%	3	12	0	1	1	13	7.7%	0.5%	2
05:00-06:00	11	0	0	0	11	0.0%	1.0%	0	26	0	0	0	26	0.0%	1.0%	2
06:00-07:00	27	0	0	0	27	0.0%	2.4%	4	53	0	0	0	53	0.0%	2.1%	1
07:00-08:00	49	1	2	3	52	5.8%	4.7%	0	69	3	1	4	73	5.5%	2.8%	4
08:00-09:00	60	1	0	1	61	1.6%	5.5%	2	139	6	3	9	148	6.1%	5.8%	2
09:00-10:00	99	0	1	1	100	1.0%	9.0%	2	155	6	0	6	161	3.7%	6.3%	1
10:00-11:00	78	1	1	2	80	2.5%	7.2%	1	176	3	2	5	181	2.8%	7.1%	2
11:00-12:00	85	0	0	0	85	0.0%	7.6%	0	181	6	4	10	191	5.2%	7.4%	5
12:00-13:00	70	0	0	0	70	0.0%	6.3%	6	202	5	1	6	208	2.9%	8.1%	9
13:00-14:00	78	2	3	5	83	6.0%	7.4%	4	171	4	3	7	178	3.9%	6.9%	4
14:00-15:00	72	4	1	5	77	6.5%	6.9%	4	176	6	0	6	182	3.3%	7.1%	9
15:00-16:00	63	0	0	0	63	0.0%	5.6%	4	174	5	0	5	179	2.8%	7.0%	7
16:00-17:00	69	0	0	0	69	0.0%	6.2%	5	199	5	2	7	206	3.4%	8.0%	5
17:00-18:00	76	1	1	2	78	2.6%	7.0%	4	169	5	2	7	176	4.0%	6.9%	5
18:00-19:00	57	0	1	1	58	1.7%	5.2%	4	138	5	1	6	144	4.2%	5.6%	10
19:00-20:00	48	2	0	2	50	4.0%	4.5%	0	95	5	4	9	104	8.7%	4.1%	3
20:00-21:00	33	0	0	0	33	0.0%	3.0%	0	100	2	2	4	104	3.8%	4.1%	5
21:00-22:00	27	1	0	1	28	3.6%	2.5%	1	74	2	0	2	76	2.6%	3.0%	2
22:00-23:00	28	3	1	4	32	12.5%	2.9%	1	51	0	0	0	51	0.0%	2.0%	6
23:00-00:00	12	1	0	1	13	7.7%	1.2%	0	42	0	0	0	42	0.0%	1.6%	5
00:00-01:00	10	0	3	3	13	23.1%	1.2%	8	25	0	0	0	25	0.0%	1.0%	2
01:00-02:00	9	0	1	1	10	10.0%	0.9%	2	14	0	0	0	14	0.0%	0.5%	0
02:00-03:00	3	0	2	2	5	40.0%	0.4%	0	10	0	0	0	10	0.0%	0.4%	0
昼12時間計	856	10	10	20	876	2.3%	78.5%	36	1,949	59	19	78	2,027	3.8%	79.1%	63
24時間合計	1,081	17	18	35	1,116	3.1%	100.0%	58	2,469	68	27	95	2,564	3.7%	100.0%	91

自動車類交通量集計表

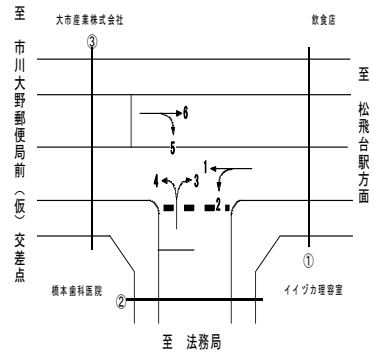
調査年月日：平成29年6月25日(日)

調査時間：3:00～翌3:00

天候：晴れ

調査地点名：No. 101 市川大野郵便局前(仮)

調査方向案内図



方向 分類 時間帯	①断面流入(1+2)								①断面流出(3+6)							
	小型車 [台]	バス [台]	大型貨 物車 [台]	大型車 計 [台]	自動車 類合計 [台]	大型車 混入率 [%]	時間 比率 [%]	二輪車 [台]	小型車 [台]	バス [台]	大型貨 物車 [台]	大型車 計 [台]	自動車 類合計 [台]	大型車 混入率 [%]	時間 比率 [%]	二輪車 [台]
03:00-04:00	20	0	3	3	23	13.0%	0.5%	7	28	0	3	3	31	9.7%	0.7%	2
04:00-05:00	27	0	5	5	32	15.6%	0.7%	3	25	0	3	3	28	10.7%	0.6%	4
05:00-06:00	58	1	4	5	63	7.9%	1.4%	4	43	1	1	2	45	4.4%	1.0%	4
06:00-07:00	110	2	3	5	115	4.3%	2.6%	4	81	3	1	4	85	4.7%	1.9%	1
07:00-08:00	142	5	5	10	152	6.6%	3.4%	7	129	5	1	6	135	4.4%	3.1%	4
08:00-09:00	252	4	5	9	261	3.4%	5.9%	3	215	7	7	14	229	6.1%	5.2%	4
09:00-10:00	331	4	6	10	341	2.9%	7.7%	6	252	8	9	17	269	6.3%	6.1%	3
10:00-11:00	302	6	7	13	315	4.1%	7.1%	5	293	3	3	6	299	2.0%	6.8%	5
11:00-12:00	351	6	5	11	362	3.0%	8.2%	11	297	6	5	11	308	3.6%	7.0%	10
12:00-13:00	299	4	5	9	308	2.9%	7.0%	9	315	5	4	9	324	2.8%	7.4%	14
13:00-14:00	311	6	5	11	322	3.4%	7.3%	10	303	5	5	10	313	3.2%	7.1%	7
14:00-15:00	287	6	3	9	296	3.0%	6.7%	13	287	7	3	10	297	3.4%	6.7%	12
15:00-16:00	287	6	3	9	296	3.0%	6.7%	7	295	6	3	9	304	3.0%	6.9%	11
16:00-17:00	318	6	4	10	328	3.0%	7.4%	9	355	5	3	8	363	2.2%	8.2%	8
17:00-18:00	278	4	3	7	285	2.5%	6.4%	13	331	5	3	8	339	2.4%	7.7%	11
18:00-19:00	241	4	2	6	247	2.4%	5.6%	14	237	5	3	8	245	3.3%	5.6%	16
19:00-20:00	167	6	3	9	176	5.1%	4.0%	5	185	5	4	9	194	4.6%	4.4%	5
20:00-21:00	128	3	1	4	132	3.0%	3.0%	7	181	2	3	5	186	2.7%	4.2%	6
21:00-22:00	112	3	2	5	117	4.3%	2.6%	2	138	2	0	2	140	1.4%	3.2%	2
22:00-23:00	110	2	1	3	113	2.7%	2.6%	6	111	0	0	0	111	0.0%	2.5%	7
23:00-00:00	54	0	0	0	54	0.0%	1.2%	3	68	0	1	1	69	1.4%	1.6%	8
00:00-01:00	40	0	0	0	40	0.0%	0.9%	0	46	0	0	0	46	0.0%	1.0%	2
01:00-02:00	23	0	3	3	26	11.5%	0.6%	7	26	0	1	1	27	3.7%	0.6%	3
02:00-03:00	17	0	3	3	20	15.0%	0.5%	1	19	0	0	0	19	0.0%	0.4%	0
昼12時間計	3,399	61	53	114	3,513	3.2%	79.4%	107	3,309	67	49	116	3,425	3.4%	77.7%	105
24時間合計	4,265	78	81	159	4,424	3.6%	100.0%	156	4,260	80	66	146	4,406	3.3%	100.0%	149

方向 分類 時間帯	①断面計(1+2+3+6)							
	小型車 [台]	バス [台]	大型貨 物車 [台]	大型車 計 [台]	自動車 類合計 [台]	大型車 混入率 [%]	時間 比率 [%]	二輪車 [台]
03:00-04:00	48	0	6	6	54	11.1%	0.6%	9
04:00-05:00	52	0	8	8	60	13.3%	0.7%	7
05:00-06:00	101	2	5	7	108	6.5%	1.2%	8
06:00-07:00	191	5	4	9	200	4.5%	2.3%	5
07:00-08:00	271	10	6	16	287	5.6%	3.3%	11
08:00-09:00	467	11	12	23	490	4.7%	5.5%	7
09:00-10:00	583	12	15	27	610	4.4%	6.9%	9
10:00-11:00	595	9	10	19	614	3.1%	7.0%	10
11:00-12:00	648	12	10	22	670	3.3%	7.6%	21
12:00-13:00	614	9	9	18	632	2.8%	7.2%	23
13:00-14:00	614	11	10	21	635	3.3%	7.2%	17
14:00-15:00	574	13	6	19	593	3.2%	6.7%	25
15:00-16:00	582	12	6	18	600	3.0%	6.8%	18
16:00-17:00	673	11	7	18	691	2.6%	7.8%	17
17:00-18:00	609	9	6	15	624	2.4%	7.1%	24
18:00-19:00	478	9	5	14	492	2.8%	5.6%	30
19:00-20:00	352	11	7	18	370	4.9%	4.2%	10
20:00-21:00	309	5	4	9	318	2.8%	3.6%	13
21:00-22:00	250	5	2	7	257	2.7%	2.9%	4
22:00-23:00	221	2	1	3	224	1.3%	2.5%	13
23:00-00:00	122	0	1	1	123	0.8%	1.4%	11
00:00-01:00	86	0	0	0	86	0.0%	1.0%	2
01:00-02:00	49	0	4	4	53	7.5%	0.6%	10
02:00-03:00	36	0	3	3	39	7.7%	0.4%	1
昼12時間計	6,708	128	102	230	6,938	3.3%	78.6%	212
24時間合計	8,525	158	147	305	8,830	3.5%	100.0%	305

自動車類交通量集計表

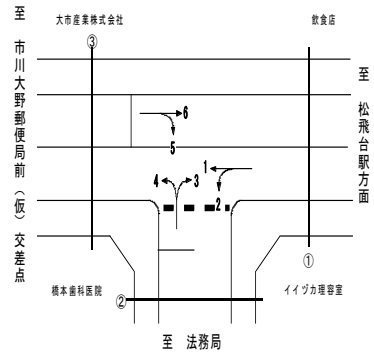
調査年月日：平成29年6月25日(日)

調査時間：3:00～翌3:00

天候：晴れ

調査地点名：No. 101 市川大野郵便局前(仮)

調査方向案内図



方向 分類 時間帯	②断面流入(3+4)								②断面流出(2+5)							
	小型車 [台]	バス [台]	大型貨 物車 [台]	大型車 計 [台]	自動車 類合計 [台]	大型車 混入率 [%]	時間 比率 [%]	二輪車 [台]	小型車 [台]	バス [台]	大型貨 物車 [台]	大型車 計 [台]	自動車 類合計 [台]	大型車 混入率 [%]	時間 比率 [%]	二輪車 [台]
03:00-04:00	17	0	4	4	21	19.0%	0.7%	6	14	0	4	4	18	22.2%	0.6%	8
04:00-05:00	18	0	2	2	20	10.0%	0.6%	9	25	0	2	2	27	7.4%	0.9%	5
05:00-06:00	29	2	1	3	32	9.4%	1.0%	5	38	1	3	4	42	9.5%	1.4%	3
06:00-07:00	53	11	1	12	65	18.5%	2.1%	4	68	0	1	1	69	1.4%	2.3%	5
07:00-08:00	104	4	2	6	110	5.5%	3.5%	1	124	1	5	6	130	4.6%	4.4%	2
08:00-09:00	123	5	6	11	134	8.2%	4.2%	2	166	1	5	6	172	3.5%	5.8%	2
09:00-10:00	170	5	11	16	186	8.6%	5.9%	4	262	0	5	5	267	1.9%	9.0%	4
10:00-11:00	206	0	3	3	209	1.4%	6.6%	3	204	1	4	5	209	2.4%	7.1%	3
11:00-12:00	194	2	3	5	199	2.5%	6.3%	7	215	1	3	4	219	1.8%	7.4%	6
12:00-13:00	205	2	5	7	212	3.3%	6.7%	11	199	0	2	2	201	1.0%	6.8%	9
13:00-14:00	225	1	4	5	230	2.2%	7.3%	9	209	3	6	9	218	4.1%	7.4%	8
14:00-15:00	213	3	5	8	221	3.6%	7.0%	8	187	5	3	8	195	4.1%	6.6%	8
15:00-16:00	206	4	5	9	215	4.2%	6.8%	8	170	0	1	1	171	0.6%	5.8%	7
16:00-17:00	272	2	3	5	277	1.8%	8.7%	9	184	2	3	5	189	2.6%	6.4%	7
17:00-18:00	256	2	4	6	262	2.3%	8.3%	15	189	1	2	3	192	1.6%	6.5%	9
18:00-19:00	179	1	2	3	182	1.6%	5.7%	6	160	1	2	3	163	1.8%	5.5%	8
19:00-20:00	144	3	3	6	150	4.0%	4.7%	2	109	4	2	6	115	5.2%	3.9%	1
20:00-21:00	127	0	3	3	130	2.3%	4.1%	3	91	1	1	2	93	2.2%	3.1%	1
21:00-22:00	104	1	0	1	105	1.0%	3.3%	1	81	3	1	4	85	4.7%	2.9%	2
22:00-23:00	98	0	0	0	98	0.0%	3.1%	1	73	5	2	7	80	8.8%	2.7%	3
23:00-00:00	43	0	1	1	44	2.3%	1.4%	4	32	1	0	1	33	3.0%	1.1%	1
00:00-01:00	32	0	4	4	36	11.1%	1.1%	0	27	0	3	3	30	10.0%	1.0%	8
01:00-02:00	17	0	2	2	19	10.5%	0.6%	5	17	0	2	2	19	10.5%	0.6%	4
02:00-03:00	12	0	0	0	12	0.0%	0.4%	2	11	0	5	5	16	31.3%	0.5%	1
昼12時間計	2,353	31	53	84	2,437	3.4%	76.9%	83	2,269	16	41	57	2,326	2.5%	78.8%	73
24時間合計	3,047	48	74	122	3,169	3.8%	100.0%	125	2,855	31	67	98	2,953	3.3%	100.0%	115

方向 分類 時間帯	②断面計(3+4+2+5)							
	小型車 [台]	バス [台]	大型貨 物車 [台]	大型車 計 [台]	自動車 類合計 [台]	大型車 混入率 [%]	時間 比率 [%]	二輪車 [台]
03:00-04:00	31	0	8	8	39	20.5%	0.6%	14
04:00-05:00	43	0	4	4	47	8.5%	0.8%	14
05:00-06:00	67	3	4	7	74	9.5%	1.2%	8
06:00-07:00	121	11	2	13	134	9.7%	2.2%	9
07:00-08:00	228	5	7	12	240	5.0%	3.9%	3
08:00-09:00	289	6	11	17	306	5.6%	5.0%	4
09:00-10:00	432	5	16	21	453	4.6%	7.4%	8
10:00-11:00	410	1	7	8	418	1.9%	6.8%	6
11:00-12:00	409	3	6	9	418	2.2%	6.8%	13
12:00-13:00	404	2	7	9	413	2.2%	6.7%	20
13:00-14:00	434	4	10	14	448	3.1%	7.3%	17
14:00-15:00	400	8	8	16	416	3.8%	6.8%	16
15:00-16:00	376	4	6	10	386	2.6%	6.3%	15
16:00-17:00	456	4	6	10	466	2.1%	7.6%	16
17:00-18:00	445	3	6	9	454	2.0%	7.4%	24
18:00-19:00	339	2	4	6	345	1.7%	5.6%	14
19:00-20:00	253	7	5	12	265	4.5%	4.3%	3
20:00-21:00	218	1	4	5	223	2.2%	3.6%	4
21:00-22:00	185	4	1	5	190	2.6%	3.1%	3
22:00-23:00	171	5	2	7	178	3.9%	2.9%	4
23:00-00:00	75	1	1	2	77	2.6%	1.3%	5
00:00-01:00	59	0	7	7	66	10.6%	1.1%	8
01:00-02:00	34	0	4	4	38	10.5%	0.6%	9
02:00-03:00	23	0	5	5	28	17.9%	0.5%	3
昼12時間計	4,622	47	94	141	4,763	3.0%	77.8%	156
24時間合計	5,902	79	141	220	6,122	3.6%	100.0%	240

自動車類交通量集計表

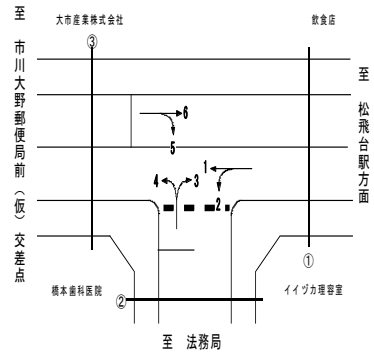
調査年月日：平成29年6月25日(日)

調査時間：3:00～翌3:00

天候：晴れ

調査地点名：No. 101 市川大野郵便局前(仮)

調査方向案内図



方向 分類 時間帯	③断面流入(5+6)								③断面流出(1+4)							
	小型車 [台]	バス [台]	大型貨 物車 [台]	大型車 計 [台]	自動車 類合計 [台]	大型車 混入率 [%]	時間 比率 [%]	二輪車 [台]	小型車 [台]	バス [台]	大型貨 物車 [台]	大型車 計 [台]	自動車 類合計 [台]	大型車 混入率 [%]	時間 比率 [%]	二輪車 [台]
03:00-04:00	24	0	2	2	26	7.7%	0.7%	3	19	0	2	2	21	9.5%	0.5%	6
04:00-05:00	23	0	1	1	24	4.2%	0.7%	5	18	0	3	3	21	14.3%	0.5%	8
05:00-06:00	37	0	0	0	37	0.0%	1.0%	2	43	1	1	2	45	4.4%	1.1%	4
06:00-07:00	80	0	0	0	80	0.0%	2.2%	5	94	10	2	12	106	11.3%	2.7%	7
07:00-08:00	118	4	3	7	125	5.6%	3.4%	4	111	7	4	11	122	9.0%	3.1%	6
08:00-09:00	199	7	3	10	209	4.8%	5.7%	4	193	8	2	10	203	4.9%	5.2%	3
09:00-10:00	254	6	1	7	261	2.7%	7.1%	3	241	7	4	11	252	4.4%	6.4%	6
10:00-11:00	254	4	3	7	261	2.7%	7.1%	3	265	6	6	12	277	4.3%	7.1%	3
11:00-12:00	266	6	4	10	276	3.6%	7.5%	5	299	7	4	11	310	3.5%	7.9%	7
12:00-13:00	272	5	1	6	278	2.2%	7.6%	15	262	6	5	11	273	4.0%	7.0%	12
13:00-14:00	249	6	6	12	261	4.6%	7.1%	8	273	5	4	9	282	3.2%	7.2%	12
14:00-15:00	248	10	1	11	259	4.2%	7.0%	13	274	7	3	10	284	3.5%	7.3%	14
15:00-16:00	237	5	0	5	242	2.1%	6.6%	11	265	9	4	13	278	4.7%	7.1%	8
16:00-17:00	268	5	2	7	275	2.5%	7.5%	10	319	6	3	9	328	2.7%	8.4%	13
17:00-18:00	245	6	3	9	254	3.5%	6.9%	9	259	6	5	11	270	4.1%	6.9%	17
18:00-19:00	195	5	2	7	202	3.5%	5.5%	14	218	4	1	5	223	2.2%	5.7%	10
19:00-20:00	143	7	4	11	154	7.1%	4.2%	3	160	7	4	11	171	6.4%	4.4%	4
20:00-21:00	133	2	2	4	137	2.9%	3.7%	5	116	2	2	4	120	3.3%	3.1%	8
21:00-22:00	101	3	0	3	104	2.9%	2.8%	3	98	2	1	3	101	3.0%	2.6%	2
22:00-23:00	79	3	1	4	83	4.8%	2.3%	7	103	0	0	0	103	0.0%	2.6%	4
23:00-00:00	54	1	0	1	55	1.8%	1.5%	5	51	0	0	0	51	0.0%	1.3%	3
00:00-01:00	35	0	3	3	38	7.9%	1.0%	10	34	0	4	4	38	10.5%	1.0%	0
01:00-02:00	23	0	1	1	24	4.2%	0.7%	2	20	0	3	3	23	13.0%	0.6%	7
02:00-03:00	13	0	2	2	15	13.3%	0.4%	0	12	0	0	0	12	0.0%	0.3%	2
昼12時間計	2,805	69	29	98	2,903	3.4%	78.9%	99	2,979	78	45	123	3,102	4.0%	79.3%	111
24時間合計	3,550	85	45	130	3,680	3.5%	100.0%	149	3,747	100	67	167	3,914	4.3%	100.0%	166

方向 分類 時間帯	③断面計(5+6+1+4)							
	小型車 [台]	バス [台]	大型貨 物車 [台]	大型車 計 [台]	自動車 類合計 [台]	大型車 混入率 [%]	時間 比率 [%]	二輪車 [台]
03:00-04:00	43	0	4	4	47	8.5%	0.6%	9
04:00-05:00	41	0	4	4	45	8.9%	0.6%	13
05:00-06:00	80	1	1	2	82	2.4%	1.1%	6
06:00-07:00	174	10	2	12	186	6.5%	2.4%	12
07:00-08:00	229	11	7	18	247	7.3%	3.3%	10
08:00-09:00	392	15	5	20	412	4.9%	5.4%	7
09:00-10:00	495	13	5	18	513	3.5%	6.8%	9
10:00-11:00	519	10	9	19	538	3.5%	7.1%	6
11:00-12:00	565	13	8	21	586	3.6%	7.7%	12
12:00-13:00	534	11	6	17	551	3.1%	7.3%	27
13:00-14:00	522	11	10	21	543	3.9%	7.2%	20
14:00-15:00	522	17	4	21	543	3.9%	7.2%	27
15:00-16:00	502	14	4	18	520	3.5%	6.8%	19
16:00-17:00	587	11	5	16	603	2.7%	7.9%	23
17:00-18:00	504	12	8	20	524	3.8%	6.9%	26
18:00-19:00	413	9	3	12	425	2.8%	5.6%	24
19:00-20:00	303	14	8	22	325	6.8%	4.3%	7
20:00-21:00	249	4	4	8	257	3.1%	3.4%	13
21:00-22:00	199	5	1	6	205	2.9%	2.7%	5
22:00-23:00	182	3	1	4	186	2.2%	2.4%	11
23:00-00:00	105	1	0	1	106	0.9%	1.4%	8
00:00-01:00	69	0	7	7	76	9.2%	1.0%	10
01:00-02:00	43	0	4	4	47	8.5%	0.6%	9
02:00-03:00	25	0	2	2	27	7.4%	0.4%	2
昼12時間計	5,784	147	74	221	6,005	3.7%	79.1%	210
24時間合計	7,297	185	112	297	7,594	3.9%	100.0%	315

自動車類交通量集計表

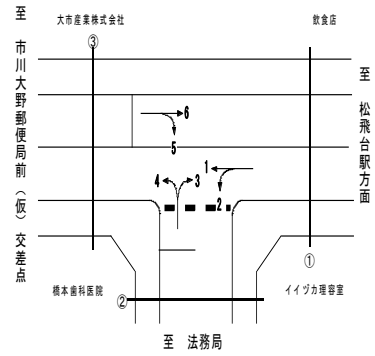
調査年月日：平成29年6月25日(日)

調査時間：3:00～翌3:00

天候：晴れ

調査地点名：No. 101 市川大野郵便局前(仮)

調査方向案内図



方向 分類 時間帯	地点計							二輪車 [台]
	小型車 [台]	バス [台]	大型貨 物車 [台]	大型車 計 [台]	自動車 類合計 [台]	大型車 混入率 [%]	時間 比率 [%]	
03:00-04:00	61	0	9	9	70	12.9%	0.6%	16
04:00-05:00	68	0	8	8	76	10.5%	0.7%	17
05:00-06:00	124	3	5	8	132	6.1%	1.2%	11
06:00-07:00	243	13	4	17	260	6.5%	2.3%	13
07:00-08:00	364	13	10	23	387	5.9%	3.4%	12
08:00-09:00	574	16	14	30	604	5.0%	5.4%	9
09:00-10:00	755	15	18	33	788	4.2%	7.0%	13
10:00-11:00	762	10	13	23	785	2.9%	7.0%	11
11:00-12:00	811	14	12	26	837	3.1%	7.4%	23
12:00-13:00	776	11	11	22	798	2.8%	7.1%	35
13:00-14:00	785	13	15	28	813	3.4%	7.2%	27
14:00-15:00	748	19	9	28	776	3.6%	6.9%	34
15:00-16:00	730	15	8	23	753	3.1%	6.7%	26
16:00-17:00	858	13	9	22	880	2.5%	7.8%	28
17:00-18:00	779	12	10	22	801	2.7%	7.1%	37
18:00-19:00	615	10	6	16	631	2.5%	5.6%	34
19:00-20:00	454	16	10	26	480	5.4%	4.3%	10
20:00-21:00	388	5	6	11	399	2.8%	3.5%	15
21:00-22:00	317	7	2	9	326	2.8%	2.9%	6
22:00-23:00	287	5	2	7	294	2.4%	2.6%	14
23:00-00:00	151	1	1	2	153	1.3%	1.4%	12
00:00-01:00	107	0	7	7	114	6.1%	1.0%	10
01:00-02:00	63	0	6	6	69	8.7%	0.6%	14
02:00-03:00	42	0	5	5	47	10.6%	0.4%	3
昼12時間計	8,557	161	135	296	8,853	3.3%	78.5%	289
24時間合計	10,862	211	200	411	11,273	3.6%	100.0%	430

自動車類交通量変動図

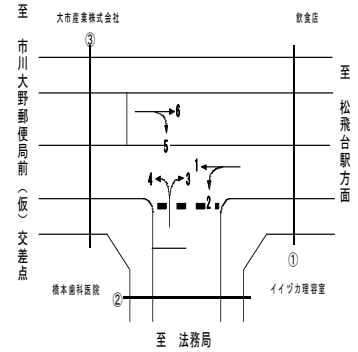
調査年月日：平成29年6月25日(日)

調査時間：3:00～翌3:00

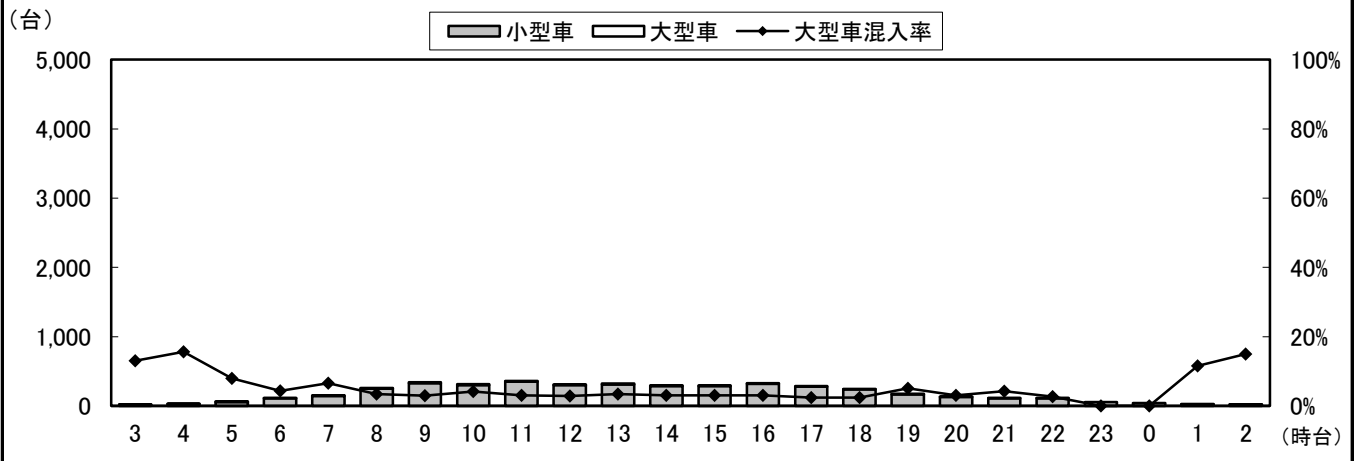
天候：晴れ

調査地点名：No. 101 市川大野郵便局前(仮)

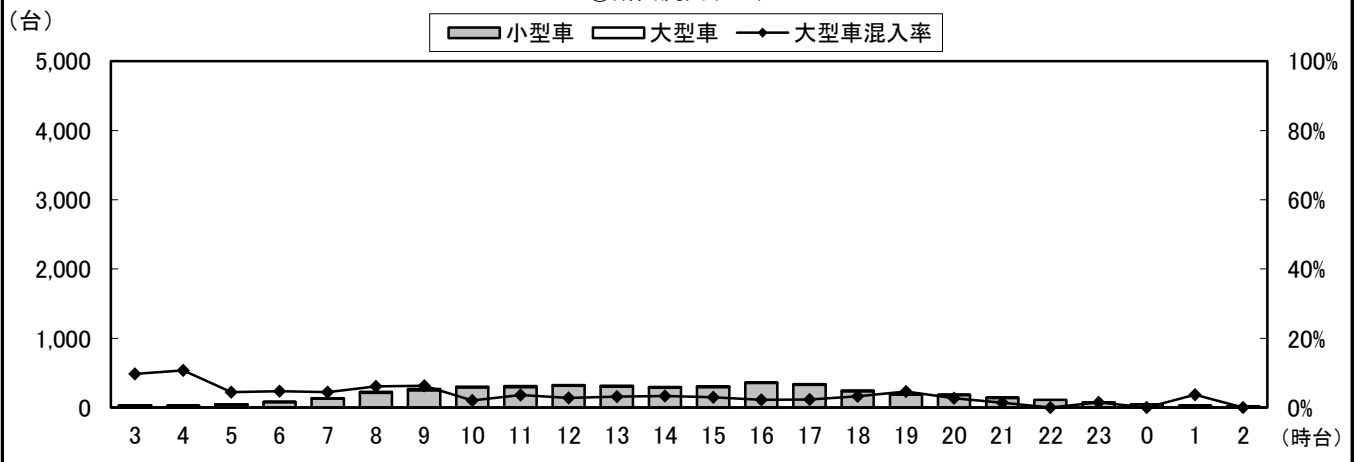
調査方向案内図



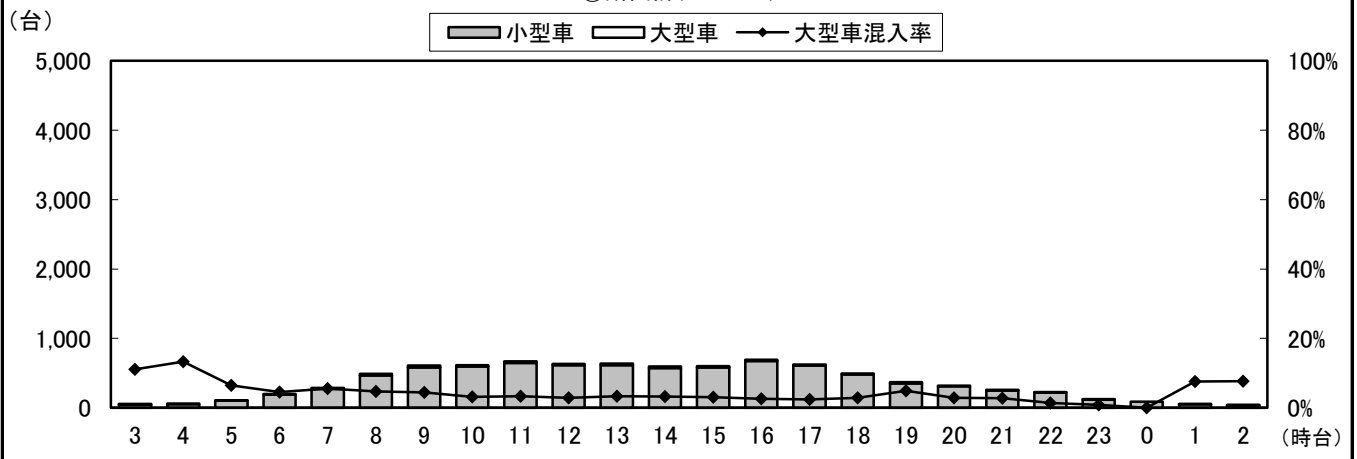
①断面流入(1+2)



①断面流出(3+6)



①断面計(1+2+3+6)



自動車類交通量変動図

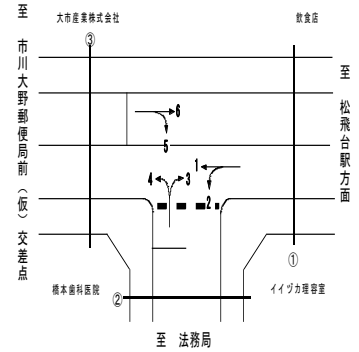
調査年月日：平成29年6月25日(日)

調査時間：3:00～翌3:00

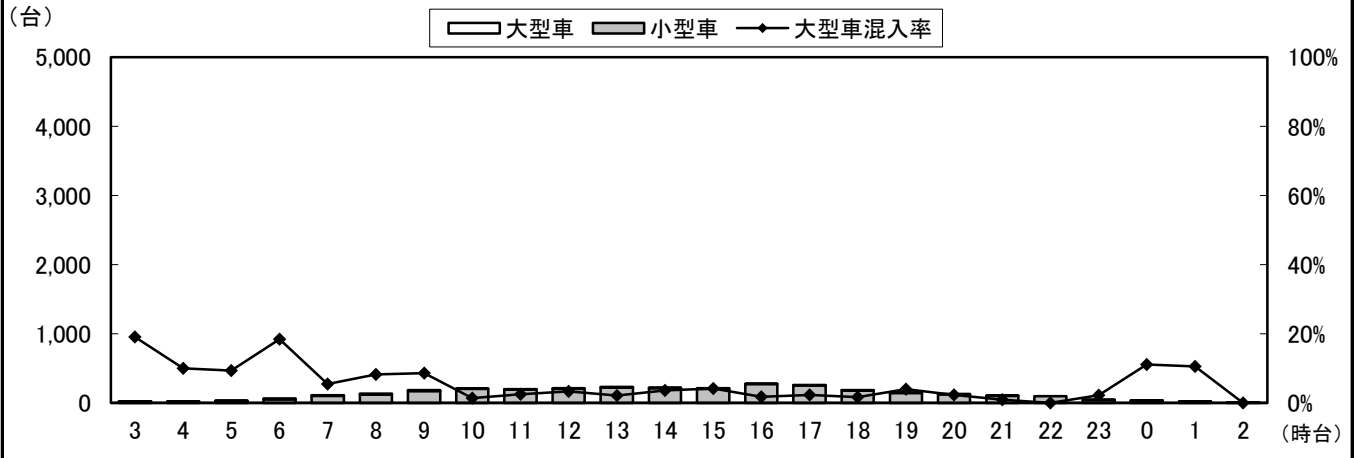
天候：晴れ

調査地点名：No. 101 市川大野郵便局前(仮)

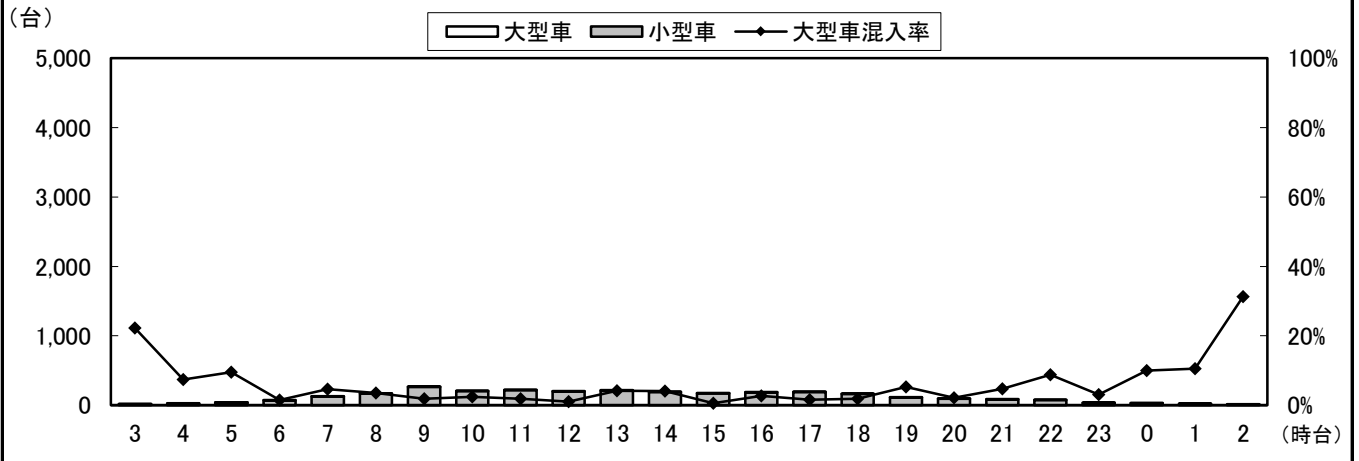
調査方向案内図



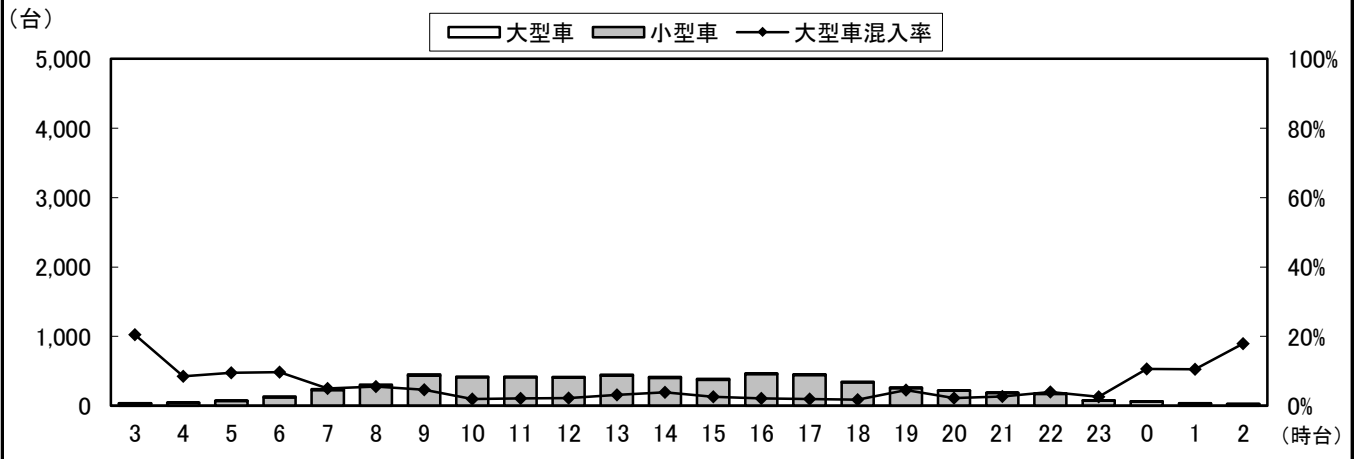
②断面流入(3+4)



②断面流出(2+5)



②断面計(3+4+2+5)



自動車類交通量変動図

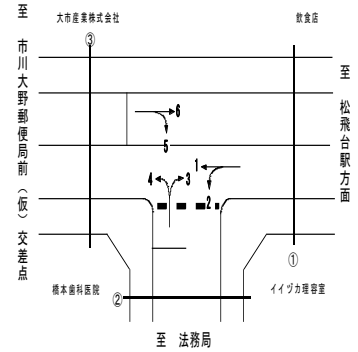
調査年月日：平成29年6月25日(日)

調査時間：3:00～翌3:00

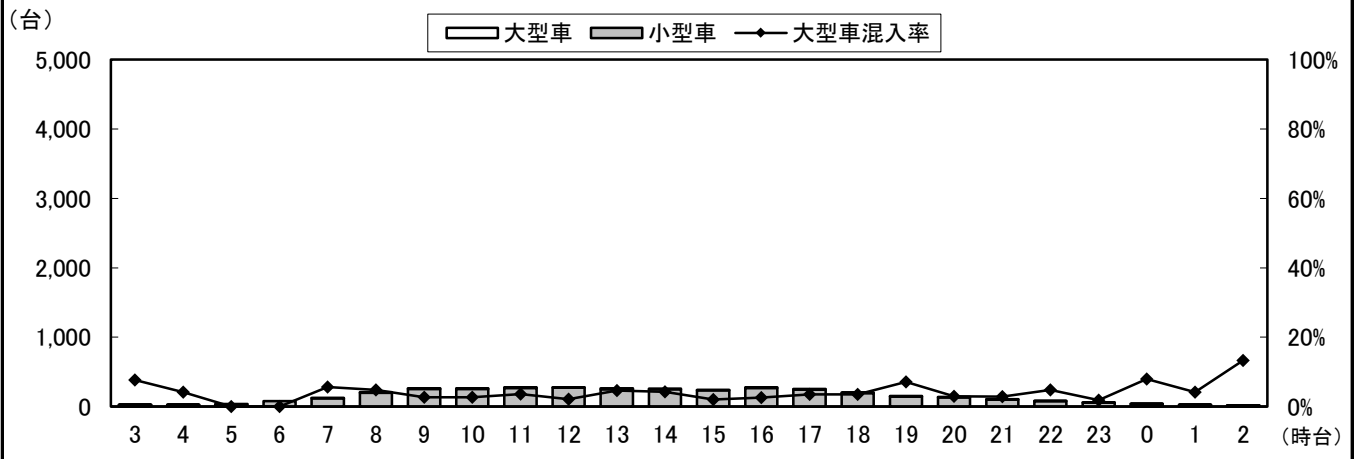
天候：晴れ

調査地点名：No. 101 市川大野郵便局前(仮)


調査方向案内図



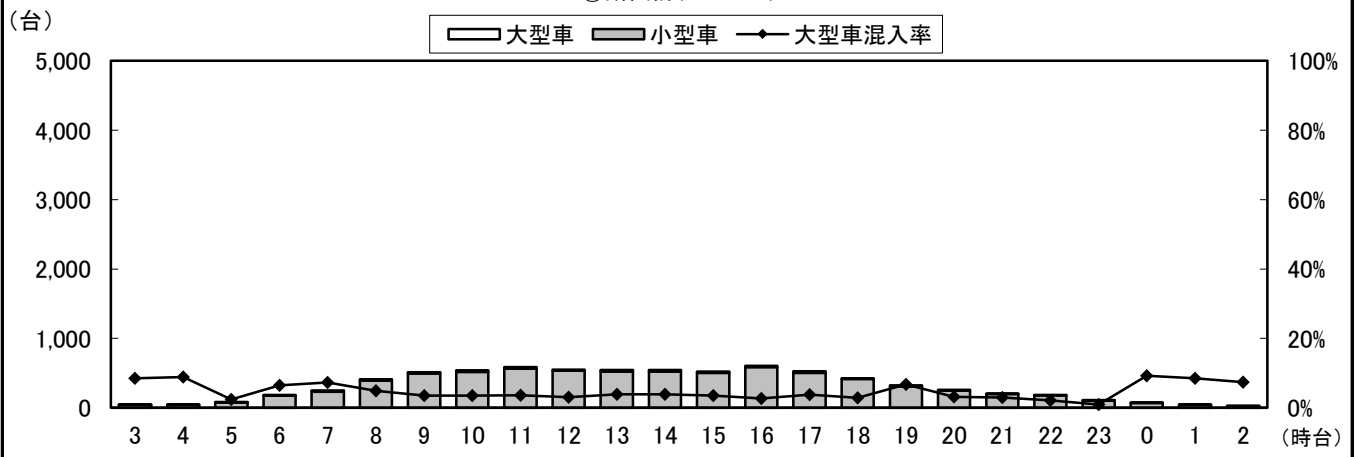
③断面流入(5+6)



③断面流出(1+4)



③断面計(5+6+1+4)



自動車類交通量変動図

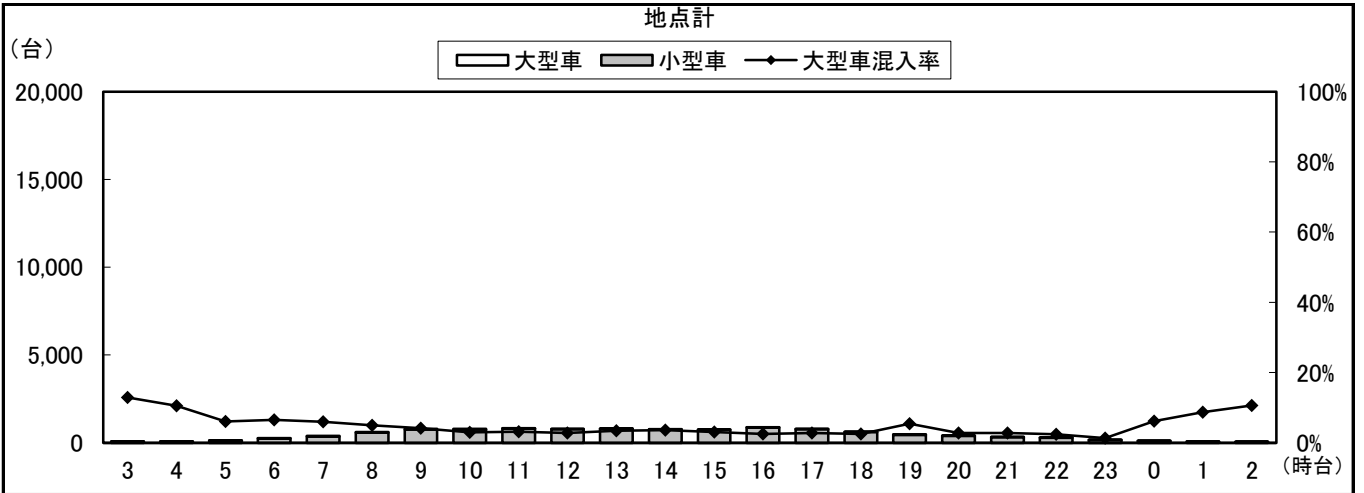
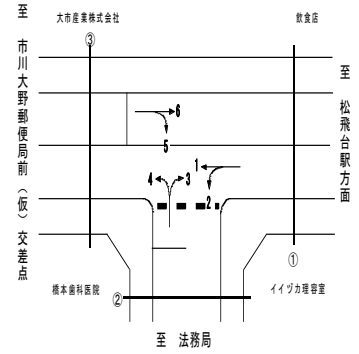
調査年月日：平成29年6月25日(日)

調査時間：3:00～翌3:00

天候：晴れ

調査地点名：No. 101 市川大野郵便局前(仮)

調査方向案内図



自動車類交通量集計表

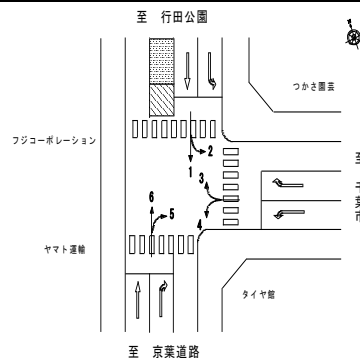
調査年月日：平成29年6月25日(日)

調査時間：3:00～翌3:00

天候：晴れ

調査地点名：No. 103 海神5丁目(仮)

調査方向案内図



方向 分類 時間帯	1								2							
	小型車 [台]	バス [台]	大型貨 物車 [台]	大型車 計 [台]	自動車 類合計 [台]	大型車 混入率 [%]	時間 比率 [%]	二輪車 [台]	小型車 [台]	バス [台]	大型貨 物車 [台]	大型車 計 [台]	自動車 類合計 [台]	大型車 混入率 [%]	時間 比率 [%]	二輪車 [台]
03:00-04:00	30	0	8	8	38	21.1%	1.2%	2	11	0	3	3	14	21.4%	0.4%	1
04:00-05:00	35	0	3	3	38	7.9%	1.2%	6	14	0	6	6	20	30.0%	0.6%	2
05:00-06:00	77	0	3	3	80	3.8%	2.5%	8	30	0	6	6	36	16.7%	1.0%	1
06:00-07:00	117	2	6	8	125	6.4%	3.8%	14	55	0	2	2	57	3.5%	1.7%	5
07:00-08:00	194	3	4	7	201	3.5%	6.2%	16	91	0	5	5	96	5.2%	2.8%	3
08:00-09:00	228	1	5	6	234	2.6%	7.2%	10	176	1	7	8	184	4.3%	5.3%	2
09:00-10:00	306	1	8	9	315	2.9%	9.7%	9	247	0	5	5	252	2.0%	7.3%	8
10:00-11:00	238	0	9	9	247	3.6%	7.6%	8	281	0	7	7	288	2.4%	8.3%	8
11:00-12:00	152	1	4	5	157	3.2%	4.8%	4	282	1	1	2	284	0.7%	8.2%	16
12:00-13:00	159	0	3	3	162	1.9%	5.0%	10	291	0	3	3	294	1.0%	8.5%	7
13:00-14:00	134	1	6	7	141	5.0%	4.3%	7	222	0	1	1	223	0.4%	6.5%	6
14:00-15:00	128	1	5	6	134	4.5%	4.1%	9	278	0	2	2	280	0.7%	8.1%	12
15:00-16:00	163	1	7	8	171	4.7%	5.3%	14	277	0	1	1	278	0.4%	8.1%	6
16:00-17:00	158	0	5	5	163	3.1%	5.0%	11	296	0	4	4	300	1.3%	8.7%	14
17:00-18:00	221	3	5	8	229	3.5%	7.0%	5	210	1	3	4	214	1.9%	6.2%	5
18:00-19:00	183	0	5	5	188	2.7%	5.8%	3	157	0	3	3	160	1.9%	4.6%	6
19:00-20:00	148	1	2	3	151	2.0%	4.6%	12	126	1	3	4	130	3.1%	3.8%	6
20:00-21:00	149	1	2	3	152	2.0%	4.7%	4	81	1	3	4	85	4.7%	2.5%	2
21:00-22:00	109	1	1	2	111	1.8%	3.4%	9	77	0	4	4	81	4.9%	2.3%	1
22:00-23:00	71	2	1	3	74	4.1%	2.3%	4	64	0	3	3	67	4.5%	1.9%	1
23:00-00:00	50	0	1	1	51	2.0%	1.6%	1	37	0	1	1	38	2.6%	1.1%	4
00:00-01:00	32	0	2	2	34	5.9%	1.0%	0	23	0	5	5	28	17.9%	0.8%	1
01:00-02:00	24	0	4	4	28	14.3%	0.9%	1	19	0	8	8	27	29.6%	0.8%	0
02:00-03:00	29	0	4	4	33	12.1%	1.0%	2	13	0	4	4	17	23.5%	0.5%	0
昼12時間計	2,264	12	66	78	2,342	3.3%	71.9%	106	2,808	3	42	45	2,853	1.6%	82.6%	93
24時間合計	3,135	19	103	122	3,257	3.7%	100.0%	169	3,358	5	90	95	3,453	2.8%	100.0%	117

方向 分類 時間帯	3								4							
	小型車 [台]	バス [台]	大型貨 物車 [台]	大型車 計 [台]	自動車 類合計 [台]	大型車 混入率 [%]	時間 比率 [%]	二輪車 [台]	小型車 [台]	バス [台]	大型貨 物車 [台]	大型車 計 [台]	自動車 類合計 [台]	大型車 混入率 [%]	時間 比率 [%]	二輪車 [台]
03:00-04:00	20	0	4	4	24	16.7%	0.7%	4	43	0	4	4	47	8.5%	1.2%	3
04:00-05:00	28	0	3	3	31	9.7%	0.9%	1	37	0	9	9	46	19.6%	1.2%	2
05:00-06:00	39	0	11	11	50	22.0%	1.5%	1	73	0	11	11	84	13.1%	2.2%	1
06:00-07:00	60	0	11	11	71	15.5%	2.1%	3	97	1	18	19	116	16.4%	3.1%	3
07:00-08:00	107	1	5	6	113	5.3%	3.4%	2	163	3	5	8	171	4.7%	4.5%	3
08:00-09:00	155	0	6	6	161	3.7%	4.8%	2	187	2	5	7	194	3.6%	5.2%	1
09:00-10:00	182	0	5	5	187	2.7%	5.6%	17	209	2	8	10	219	4.6%	5.8%	5
10:00-11:00	139	0	3	3	142	2.1%	4.3%	4	225	0	7	7	232	3.0%	6.2%	4
11:00-12:00	216	0	0	0	216	0.0%	6.5%	11	188	1	5	6	194	3.1%	5.2%	2
12:00-13:00	207	0	3	3	210	1.4%	6.3%	9	179	2	1	3	182	1.6%	4.8%	1
13:00-14:00	234	0	2	2	236	0.8%	7.1%	9	212	2	13	15	227	6.6%	6.0%	2
14:00-15:00	243	0	1	1	244	0.4%	7.3%	8	153	1	6	7	160	4.4%	4.2%	2
15:00-16:00	212	0	2	2	214	0.9%	6.4%	9	216	0	5	5	221	2.3%	5.9%	3
16:00-17:00	215	1	3	4	219	1.8%	6.6%	5	219	0	8	8	227	3.5%	6.0%	2
17:00-18:00	247	1	1	2	249	0.8%	7.5%	8	226	1	5	6	232	2.6%	6.2%	2
18:00-19:00	185	0	1	1	186	0.5%	5.6%	6	221	0	11	11	232	4.7%	6.2%	5
19:00-20:00	196	0	8	8	204	3.9%	6.1%	9	211	1	3	4	215	1.9%	5.7%	8
20:00-21:00	173	0	5	5	178	2.8%	5.3%	5	195	0	1	1	196	0.5%	5.2%	6
21:00-22:00	143	0	7	7	150	4.7%	4.5%	1	165	0	12	12	177	6.8%	4.7%	3
22:00-23:00	103	0	5	5	108	4.6%	3.2%	1	142	0	13	13	155	8.4%	4.1%	2
23:00-00:00	52	0	3	3	55	5.5%	1.7%	2	84	0	4	4	88	4.5%	2.3%	2
00:00-01:00	32	0	7	7	39	17.9%	1.2%	2	45	0	4	4	49	8.2%	1.3%	1
01:00-02:00	24	0	4	4	28	14.3%	0.8%	2	46	0	9	9	55	16.4%	1.5%	1
02:00-03:00	14	0	4	4	18	22.2%	0.5%	2	36	0	10	10	46	21.7%	1.2%	2
昼12時間計	2,342	3	32	35	2,377	1.5%	71.3%	90	2,398	14	79	93	2,491	3.7%	66.2%	32
24時間合計	3,226	3	104	107	3,333	3.2%	100.0%	123	3,572	16	177	193	3,765	5.1%	100.0%	66

自動車類交通量集計表

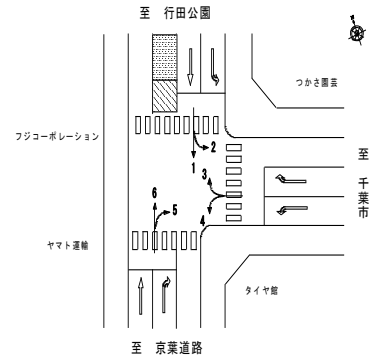
調査年月日：平成29年6月25日(日)

調査時間：3:00～翌3:00

天候：晴れ

調査地点名：No. 103 海神5丁目(仮)

調査方向案内図



方向 分類 時間帯	5								6							
	小型車 [台]	バス [台]	大型貨 物車 [台]	大型車 計 [台]	自動車 類合計 [台]	大型車 混入率 [%]	時間 比率 [%]	二輪車 [台]	小型車 [台]	バス [台]	大型貨 物車 [台]	大型車 計 [台]	自動車 類合計 [台]	大型車 混入率 [%]	時間 比率 [%]	二輪車 [台]
03:00-04:00	37	0	3	3	40	7.5%	0.9%	6	23	0	6	6	29	20.7%	0.6%	3
04:00-05:00	41	0	8	8	49	16.3%	1.1%	3	23	0	2	2	25	8.0%	0.6%	3
05:00-06:00	58	0	5	5	63	7.9%	1.4%	0	45	0	3	3	48	6.3%	1.1%	4
06:00-07:00	91	0	10	10	101	9.9%	2.2%	0	59	1	4	5	64	7.8%	1.4%	5
07:00-08:00	113	0	7	7	120	5.8%	2.6%	4	94	1	5	6	100	6.0%	2.2%	4
08:00-09:00	163	0	9	9	172	5.2%	3.8%	11	157	1	5	6	163	3.7%	3.6%	5
09:00-10:00	257	1	12	13	270	4.8%	5.9%	7	206	1	19	20	226	8.8%	5.0%	10
10:00-11:00	280	0	10	10	290	3.4%	6.4%	4	214	0	7	7	221	3.2%	4.9%	16
11:00-12:00	322	0	6	6	328	1.8%	7.2%	9	259	1	5	6	265	2.3%	5.9%	4
12:00-13:00	230	2	7	9	239	3.8%	5.2%	2	291	1	9	10	301	3.3%	6.7%	6
13:00-14:00	325	0	7	7	332	2.1%	7.3%	5	301	0	6	6	307	2.0%	6.8%	13
14:00-15:00	289	1	6	7	296	2.4%	6.5%	4	297	1	18	19	316	6.0%	7.0%	15
15:00-16:00	329	1	12	13	342	3.8%	7.5%	7	310	1	8	9	319	2.8%	7.1%	11
16:00-17:00	260	0	9	9	269	3.3%	5.9%	5	363	3	7	10	373	2.7%	8.3%	8
17:00-18:00	272	3	5	8	280	2.9%	6.1%	5	348	1	11	12	360	3.3%	8.0%	12
18:00-19:00	283	1	8	9	292	3.1%	6.4%	5	287	0	5	5	292	1.7%	6.5%	11
19:00-20:00	230	5	3	8	238	3.4%	5.2%	7	282	1	8	9	291	3.1%	6.5%	19
20:00-21:00	209	0	3	3	212	1.4%	4.6%	6	230	2	4	6	236	2.5%	5.2%	9
21:00-22:00	202	0	3	3	205	1.5%	4.5%	4	196	1	2	3	199	1.5%	4.4%	13
22:00-23:00	169	0	4	4	173	2.3%	3.8%	5	166	0	3	3	169	1.8%	3.8%	9
23:00-00:00	104	0	6	6	110	5.5%	2.4%	2	79	1	1	2	81	2.5%	1.8%	16
00:00-01:00	55	0	5	5	60	8.3%	1.3%	3	51	0	3	3	54	5.6%	1.2%	7
01:00-02:00	35	0	3	3	38	7.9%	0.8%	1	30	1	5	6	36	16.7%	0.8%	3
02:00-03:00	32	0	10	10	42	23.8%	0.9%	6	20	0	2	2	22	9.1%	0.5%	2
昼12時間計	3,123	9	98	107	3,230	3.3%	70.8%	68	3,127	11	105	116	3,243	3.6%	72.1%	115
24時間合計	4,386	14	161	175	4,561	3.8%	100.0%	111	4,331	18	148	166	4,497	3.7%	100.0%	208

自動車類交通量集計表

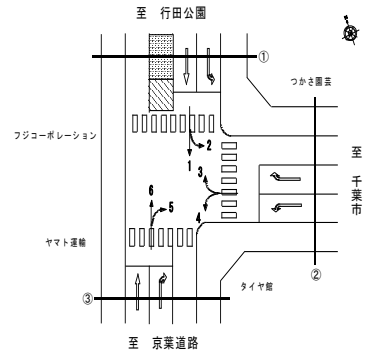
調査年月日：平成29年6月25日(日)

調査時間：3:00～翌3:00

天候：晴れ

調査地点名：No. 103 海神5丁目(仮)

調査方向案内図



方向 分類 時間帯	①断面流入(1+2)								①断面流出(3+6)							
	小型車 [台]	バス [台]	大型貨 物車 [台]	大型車 計 [台]	自動車 類合計 [台]	大型車 混入率 [%]	時間 比率 [%]	二輪車 [台]	小型車 [台]	バス [台]	大型貨 物車 [台]	大型車 計 [台]	自動車 類合計 [台]	大型車 混入率 [%]	時間 比率 [%]	二輪車 [台]
03:00-04:00	41	0	11	11	52	21.2%	0.8%	3	43	0	10	10	53	18.9%	0.7%	7
04:00-05:00	49	0	9	9	58	15.5%	0.9%	8	51	0	5	5	56	8.9%	0.7%	4
05:00-06:00	107	0	9	9	116	7.8%	1.7%	9	84	0	14	14	98	14.3%	1.3%	5
06:00-07:00	172	2	8	10	182	5.5%	2.7%	19	119	1	15	16	135	11.9%	1.7%	8
07:00-08:00	285	3	9	12	297	4.0%	4.4%	19	201	2	10	12	213	5.6%	2.7%	6
08:00-09:00	404	2	12	14	418	3.3%	6.2%	12	312	1	11	12	324	3.7%	4.1%	7
09:00-10:00	553	1	13	14	567	2.5%	8.5%	17	388	1	24	25	413	6.1%	5.3%	27
10:00-11:00	519	0	16	16	535	3.0%	8.0%	16	353	0	10	10	363	2.8%	4.6%	20
11:00-12:00	434	2	5	7	441	1.6%	6.6%	20	475	1	5	6	481	1.2%	6.1%	15
12:00-13:00	450	0	6	6	456	1.3%	6.8%	17	498	1	12	13	511	2.5%	6.5%	15
13:00-14:00	356	1	7	8	364	2.2%	5.4%	13	535	0	8	8	543	1.5%	6.9%	22
14:00-15:00	406	1	7	8	414	1.9%	6.2%	21	540	1	19	20	560	3.6%	7.2%	23
15:00-16:00	440	1	8	9	449	2.0%	6.7%	20	522	1	10	11	533	2.1%	6.8%	20
16:00-17:00	454	0	9	9	463	1.9%	6.9%	25	578	4	10	14	592	2.4%	7.6%	13
17:00-18:00	431	4	8	12	443	2.7%	6.6%	10	595	2	12	14	609	2.3%	7.8%	20
18:00-19:00	340	0	8	8	348	2.3%	5.2%	9	472	0	6	6	478	1.3%	6.1%	17
19:00-20:00	274	2	5	7	281	2.5%	4.2%	18	478	1	16	17	495	3.4%	6.3%	28
20:00-21:00	230	2	5	7	237	3.0%	3.5%	6	403	2	9	11	414	2.7%	5.3%	14
21:00-22:00	186	1	5	6	192	3.1%	2.9%	10	339	1	9	10	349	2.9%	4.5%	14
22:00-23:00	135	2	4	6	141	4.3%	2.1%	5	269	0	8	8	277	2.9%	3.5%	10
23:00-00:00	87	0	2	2	89	2.2%	1.3%	5	131	1	4	5	136	3.7%	1.7%	18
00:00-01:00	55	0	7	7	62	11.3%	0.9%	1	83	0	10	10	93	10.8%	1.2%	9
01:00-02:00	43	0	12	12	55	21.8%	0.8%	1	54	1	9	10	64	15.6%	0.8%	5
02:00-03:00	42	0	8	8	50	16.0%	0.7%	2	34	0	6	6	40	15.0%	0.5%	4
昼12時間計	5,072	15	108	123	5,195	2.4%	77.4%	199	5,469	14	137	151	5,620	2.7%	71.8%	205
24時間合計	6,493	24	193	217	6,710	3.2%	100.0%	286	7,557	21	252	273	7,830	3.5%	100.0%	331

方向 分類 時間帯	①断面計(1+2+3+6)							
	小型車 [台]	バス [台]	大型貨 物車 [台]	大型車 計 [台]	自動車 類合計 [台]	大型車 混入率 [%]	時間 比率 [%]	二輪車 [台]
03:00-04:00	84	0	21	21	105	20.0%	0.7%	10
04:00-05:00	100	0	14	14	114	12.3%	0.8%	12
05:00-06:00	191	0	23	23	214	10.7%	1.5%	14
06:00-07:00	291	3	23	26	317	8.2%	2.2%	27
07:00-08:00	486	5	19	24	510	4.7%	3.5%	25
08:00-09:00	716	3	23	26	742	3.5%	5.1%	19
09:00-10:00	941	2	37	39	980	4.0%	6.7%	44
10:00-11:00	872	0	26	26	898	2.9%	6.2%	36
11:00-12:00	909	3	10	13	922	1.4%	6.3%	35
12:00-13:00	948	1	18	19	967	2.0%	6.7%	32
13:00-14:00	891	1	15	16	907	1.8%	6.2%	35
14:00-15:00	946	2	26	28	974	2.9%	6.7%	44
15:00-16:00	962	2	18	20	982	2.0%	6.8%	40
16:00-17:00	1,032	4	19	23	1,055	2.2%	7.3%	38
17:00-18:00	1,026	6	20	26	1,052	2.5%	7.2%	30
18:00-19:00	812	0	14	14	826	1.7%	5.7%	26
19:00-20:00	752	3	21	24	776	3.1%	5.3%	46
20:00-21:00	633	4	14	18	651	2.8%	4.5%	20
21:00-22:00	525	2	14	16	541	3.0%	3.7%	24
22:00-23:00	404	2	12	14	418	3.3%	2.9%	15
23:00-00:00	218	1	6	7	225	3.1%	1.5%	23
00:00-01:00	138	0	17	17	155	11.0%	1.1%	10
01:00-02:00	97	1	21	22	119	18.5%	0.8%	6
02:00-03:00	76	0	14	14	90	15.6%	0.6%	6
昼12時間計	10,541	29	245	274	10,815	2.5%	74.4%	404
24時間合計	14,050	45	445	490	14,540	3.4%	100.0%	617

自動車類交通量集計表

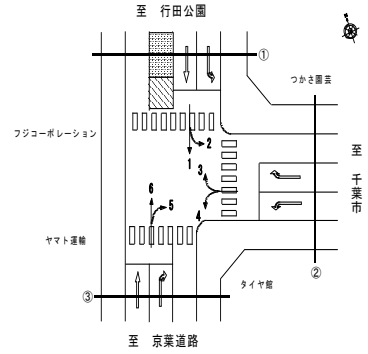
調査年月日：平成29年6月25日(日)

調査時間：3:00～翌3:00

天候：晴れ

調査地点名：No. 103 海神5丁目(仮)

調査方向案内図



方向 分類 時間帯	②断面流入(3+4)								②断面流出(2+5)							
	小型車 [台]	バス [台]	大型貨 物車 [台]	大型車 計 [台]	自動車 類合計 [台]	大型車 混入率 [%]	時間 比率 [%]	二輪車 [台]	小型車 [台]	バス [台]	大型貨 物車 [台]	大型車 計 [台]	自動車 類合計 [台]	大型車 混入率 [%]	時間 比率 [%]	二輪車 [台]
03:00-04:00	63	0	8	8	71	11.3%	1.0%	7	48	0	6	6	54	11.1%	0.7%	7
04:00-05:00	65	0	12	12	77	15.6%	1.1%	3	55	0	14	14	69	20.3%	0.9%	5
05:00-06:00	112	0	22	22	134	16.4%	1.9%	2	88	0	11	11	99	11.1%	1.2%	1
06:00-07:00	157	1	29	30	187	16.0%	2.6%	6	146	0	12	12	158	7.6%	2.0%	5
07:00-08:00	270	4	10	14	284	4.9%	4.0%	5	204	0	12	12	216	5.6%	2.7%	7
08:00-09:00	342	2	11	13	355	3.7%	5.0%	3	339	1	16	17	356	4.8%	4.4%	13
09:00-10:00	391	2	13	15	406	3.7%	5.7%	22	504	1	17	18	522	3.4%	6.5%	15
10:00-11:00	364	0	10	10	374	2.7%	5.3%	8	561	0	17	17	578	2.9%	7.2%	12
11:00-12:00	404	1	5	6	410	1.5%	5.8%	13	604	1	7	8	612	1.3%	7.6%	25
12:00-13:00	386	2	4	6	392	1.5%	5.5%	10	521	2	10	12	533	2.3%	6.7%	9
13:00-14:00	446	2	15	17	463	3.7%	6.5%	11	547	0	8	8	555	1.4%	6.9%	11
14:00-15:00	396	1	7	8	404	2.0%	5.7%	10	567	1	8	9	576	1.6%	7.2%	16
15:00-16:00	428	0	7	7	435	1.6%	6.1%	12	606	1	13	14	620	2.3%	7.7%	13
16:00-17:00	434	1	11	12	446	2.7%	6.3%	7	556	0	13	13	569	2.3%	7.1%	19
17:00-18:00	473	2	6	8	481	1.7%	6.8%	10	482	4	8	12	494	2.4%	6.2%	10
18:00-19:00	406	0	12	12	418	2.9%	5.9%	11	440	1	11	12	452	2.7%	5.6%	11
19:00-20:00	407	1	11	12	419	2.9%	5.9%	17	356	6	6	12	368	3.3%	4.6%	13
20:00-21:00	368	0	6	6	374	1.6%	5.3%	11	290	1	6	7	297	2.4%	3.7%	8
21:00-22:00	308	0	19	19	327	5.8%	4.6%	4	279	0	7	7	286	2.4%	3.6%	5
22:00-23:00	245	0	18	18	263	6.8%	3.7%	3	233	0	7	7	240	2.9%	3.0%	6
23:00-00:00	136	0	7	7	143	4.9%	2.0%	4	141	0	7	7	148	4.7%	1.8%	6
00:00-01:00	77	0	11	11	88	12.5%	1.2%	3	78	0	10	10	88	11.4%	1.1%	4
01:00-02:00	70	0	13	13	83	15.7%	1.2%	3	54	0	11	11	65	16.9%	0.8%	1
02:00-03:00	50	0	14	14	64	21.9%	0.9%	4	45	0	14	14	59	23.7%	0.7%	6
昼12時間計	4,740	17	111	128	4,868	2.6%	68.6%	122	5,931	12	140	152	6,083	2.5%	75.9%	161
24時間合計	6,798	19	281	300	7,098	4.2%	100.0%	189	7,744	19	251	270	8,014	3.4%	100.0%	228

方向 分類 時間帯	②断面計(3+4+2+5)							
	小型車 [台]	バス [台]	大型貨 物車 [台]	大型車 計 [台]	自動車 類合計 [台]	大型車 混入率 [%]	時間 比率 [%]	二輪車 [台]
03:00-04:00	111	0	14	14	125	11.2%	0.8%	14
04:00-05:00	120	0	26	26	146	17.8%	1.0%	8
05:00-06:00	200	0	33	33	233	14.2%	1.5%	3
06:00-07:00	303	1	41	42	345	12.2%	2.3%	11
07:00-08:00	474	4	22	26	500	5.2%	3.3%	12
08:00-09:00	681	3	27	30	711	4.2%	4.7%	16
09:00-10:00	895	3	30	33	928	3.6%	6.1%	37
10:00-11:00	925	0	27	27	952	2.8%	6.3%	20
11:00-12:00	1,008	2	12	14	1,022	1.4%	6.8%	38
12:00-13:00	907	4	14	18	925	1.9%	6.1%	19
13:00-14:00	993	2	23	25	1,018	2.5%	6.7%	22
14:00-15:00	963	2	15	17	980	1.7%	6.5%	26
15:00-16:00	1,034	1	20	21	1,055	2.0%	7.0%	25
16:00-17:00	990	1	24	25	1,015	2.5%	6.7%	26
17:00-18:00	955	6	14	20	975	2.1%	6.5%	20
18:00-19:00	846	1	23	24	870	2.8%	5.8%	22
19:00-20:00	763	7	17	24	787	3.0%	5.2%	30
20:00-21:00	658	1	12	13	671	1.9%	4.4%	19
21:00-22:00	587	0	26	26	613	4.2%	4.1%	9
22:00-23:00	478	0	25	25	503	5.0%	3.3%	9
23:00-00:00	277	0	14	14	291	4.8%	1.9%	10
00:00-01:00	155	0	21	21	176	11.9%	1.2%	7
01:00-02:00	124	0	24	24	148	16.2%	1.0%	4
02:00-03:00	95	0	28	28	123	22.8%	0.8%	10
昼12時間計	10,671	29	251	280	10,951	2.6%	72.5%	283
24時間合計	14,542	38	532	570	15,112	3.8%	100.0%	417

自動車類交通量集計表

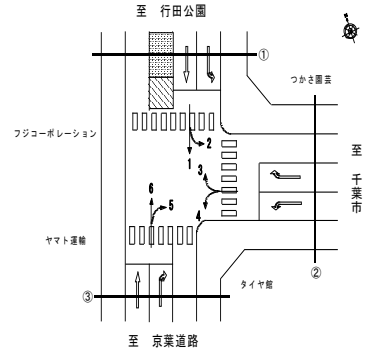
調査年月日：平成29年6月25日(日)

調査時間：3:00～翌3:00

天候：晴れ

調査地点名：No. 103 海神5丁目(仮)

調査方向案内図



方向 分類 時間帯	③断面流入(5+6)								③断面流出(1+4)							
	小型車 [台]	バス [台]	大型貨 物車 [台]	大型車 計 [台]	自動車 類合計 [台]	大型車 混入率 [%]	時間 比率 [%]	二輪車 [台]	小型車 [台]	バス [台]	大型貨 物車 [台]	大型車 計 [台]	自動車 類合計 [台]	大型車 混入率 [%]	時間 比率 [%]	二輪車 [台]
03:00-04:00	60	0	9	9	69	13.0%	0.8%	9	73	0	12	12	85	14.1%	1.2%	5
04:00-05:00	64	0	10	10	74	13.5%	0.8%	6	72	0	12	12	84	14.3%	1.2%	8
05:00-06:00	103	0	8	8	111	7.2%	1.2%	4	150	0	14	14	164	8.5%	2.3%	9
06:00-07:00	150	1	14	15	165	9.1%	1.8%	5	214	3	24	27	241	11.2%	3.4%	17
07:00-08:00	207	1	12	13	220	5.9%	2.4%	8	357	6	9	15	372	4.0%	5.3%	19
08:00-09:00	320	1	14	15	335	4.5%	3.7%	16	415	3	10	13	428	3.0%	6.1%	11
09:00-10:00	463	2	31	33	496	6.7%	5.5%	17	515	3	16	19	534	3.6%	7.6%	14
10:00-11:00	494	0	17	17	511	3.3%	5.6%	20	463	0	16	16	479	3.3%	6.8%	12
11:00-12:00	581	1	11	12	593	2.0%	6.5%	13	340	2	9	11	351	3.1%	5.0%	6
12:00-13:00	521	3	16	19	540	3.5%	6.0%	8	338	2	4	6	344	1.7%	4.9%	11
13:00-14:00	626	0	13	13	639	2.0%	7.1%	18	346	3	19	22	368	6.0%	5.2%	9
14:00-15:00	586	2	24	26	612	4.2%	6.8%	19	281	2	11	13	294	4.4%	4.2%	11
15:00-16:00	639	2	20	22	661	3.3%	7.3%	18	379	1	12	13	392	3.3%	5.6%	17
16:00-17:00	623	3	16	19	642	3.0%	7.1%	13	377	0	13	13	390	3.3%	5.6%	13
17:00-18:00	620	4	16	20	640	3.1%	7.1%	17	447	4	10	14	461	3.0%	6.6%	7
18:00-19:00	570	1	13	14	584	2.4%	6.4%	16	404	0	16	16	420	3.8%	6.0%	8
19:00-20:00	512	6	11	17	529	3.2%	5.8%	26	359	2	5	7	366	1.9%	5.2%	20
20:00-21:00	439	2	7	9	448	2.0%	4.9%	15	344	1	3	4	348	1.1%	5.0%	10
21:00-22:00	398	1	5	6	404	1.5%	4.5%	17	274	1	13	14	288	4.9%	4.1%	12
22:00-23:00	335	0	7	7	342	2.0%	3.8%	14	213	2	14	16	229	7.0%	3.3%	6
23:00-00:00	183	1	7	8	191	4.2%	2.1%	18	134	0	5	5	139	3.6%	2.0%	3
00:00-01:00	106	0	8	8	114	7.0%	1.3%	10	77	0	6	6	83	7.2%	1.2%	1
01:00-02:00	65	1	8	9	74	12.2%	0.8%	4	70	0	13	13	83	15.7%	1.2%	2
02:00-03:00	52	0	12	12	64	18.8%	0.7%	8	65	0	14	14	79	17.7%	1.1%	4
昼12時間計	6,250	20	203	223	6,473	3.4%	71.5%	183	4,662	26	145	171	4,833	3.5%	68.8%	138
24時間合計	8,717	32	309	341	9,058	3.8%	100.0%	319	6,707	35	280	315	7,022	4.5%	100.0%	235

方向 分類 時間帯	③断面計(5+6+1+4)							
	小型車 [台]	バス [台]	大型貨 物車 [台]	大型車 計 [台]	自動車 類合計 [台]	大型車 混入率 [%]	時間 比率 [%]	二輪車 [台]
03:00-04:00	133	0	21	21	154	13.6%	1.0%	14
04:00-05:00	136	0	22	22	158	13.9%	1.0%	14
05:00-06:00	253	0	22	22	275	8.0%	1.7%	13
06:00-07:00	364	4	38	42	406	10.3%	2.5%	22
07:00-08:00	564	7	21	28	592	4.7%	3.7%	27
08:00-09:00	735	4	24	28	763	3.7%	4.7%	27
09:00-10:00	978	5	47	52	1,030	5.0%	6.4%	31
10:00-11:00	957	0	33	33	990	3.3%	6.2%	32
11:00-12:00	921	3	20	23	944	2.4%	5.9%	19
12:00-13:00	859	5	20	25	884	2.8%	5.5%	19
13:00-14:00	972	3	32	35	1,007	3.5%	6.3%	27
14:00-15:00	867	4	35	39	906	4.3%	5.6%	30
15:00-16:00	1,018	3	32	35	1,053	3.3%	6.5%	35
16:00-17:00	1,000	3	29	32	1,032	3.1%	6.4%	26
17:00-18:00	1,067	8	26	34	1,101	3.1%	6.8%	24
18:00-19:00	974	1	29	30	1,004	3.0%	6.2%	24
19:00-20:00	871	8	16	24	895	2.7%	5.6%	46
20:00-21:00	783	3	10	13	796	1.6%	5.0%	25
21:00-22:00	672	2	18	20	692	2.9%	4.3%	29
22:00-23:00	548	2	21	23	571	4.0%	3.6%	20
23:00-00:00	317	1	12	13	330	3.9%	2.1%	21
00:00-01:00	183	0	14	14	197	7.1%	1.2%	11
01:00-02:00	135	1	21	22	157	14.0%	1.0%	6
02:00-03:00	117	0	26	26	143	18.2%	0.9%	12
昼12時間計	10,912	46	348	394	11,306	3.5%	70.3%	321
24時間合計	15,424	67	589	656	16,080	4.1%	100.0%	554

自動車類交通量集計表

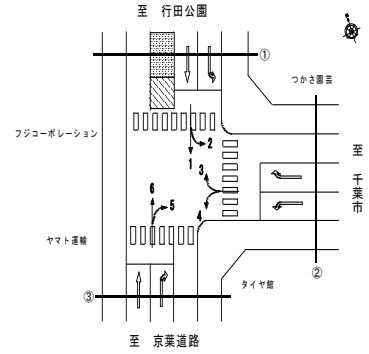
調査年月日：平成29年6月25日(日)

調査時間：3:00～翌3:00

天候：晴れ

調査地点名：No. 103 海神5丁目(仮)

調査方向案内図



方向 分類 時間帯	地点計							二輪車 [台]
	小型車 [台]	バス [台]	大型貨 物車 [台]	大型車 計 [台]	自動車 類合計 [台]	大型車 混入率 [%]	時間 比率 [%]	
03:00-04:00	164	0	28	28	192	14.6%	0.8%	19
04:00-05:00	178	0	31	31	209	14.8%	0.9%	17
05:00-06:00	322	0	39	39	361	10.8%	1.6%	15
06:00-07:00	479	4	51	55	534	10.3%	2.3%	30
07:00-08:00	762	8	31	39	801	4.9%	3.5%	32
08:00-09:00	1,066	5	37	42	1,108	3.8%	4.8%	31
09:00-10:00	1,407	5	57	62	1,469	4.2%	6.4%	56
10:00-11:00	1,377	0	43	43	1,420	3.0%	6.2%	44
11:00-12:00	1,419	4	21	25	1,444	1.7%	6.3%	46
12:00-13:00	1,357	5	26	31	1,388	2.2%	6.1%	35
13:00-14:00	1,428	3	35	38	1,466	2.6%	6.4%	42
14:00-15:00	1,388	4	38	42	1,430	2.9%	6.3%	50
15:00-16:00	1,507	3	35	38	1,545	2.5%	6.8%	50
16:00-17:00	1,511	4	36	40	1,551	2.6%	6.8%	45
17:00-18:00	1,524	10	30	40	1,564	2.6%	6.8%	37
18:00-19:00	1,316	1	33	34	1,350	2.5%	5.9%	36
19:00-20:00	1,193	9	27	36	1,229	2.9%	5.4%	61
20:00-21:00	1,037	4	18	22	1,059	2.1%	4.6%	32
21:00-22:00	892	2	29	31	923	3.4%	4.0%	31
22:00-23:00	715	2	29	31	746	4.2%	3.3%	22
23:00-00:00	406	1	16	17	423	4.0%	1.8%	27
00:00-01:00	238	0	26	26	264	9.8%	1.2%	14
01:00-02:00	178	1	33	34	212	16.0%	0.9%	8
02:00-03:00	144	0	34	34	178	19.1%	0.8%	14
昼12時間計	16,062	52	422	474	16,536	2.9%	72.3%	504
24時間合計	22,008	75	783	858	22,866	3.8%	100.0%	794

自動車類交通量変動図

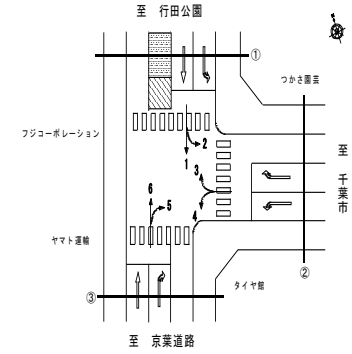
調査年月日：平成29年6月25日(日)

調査時間：3:00～翌3:00

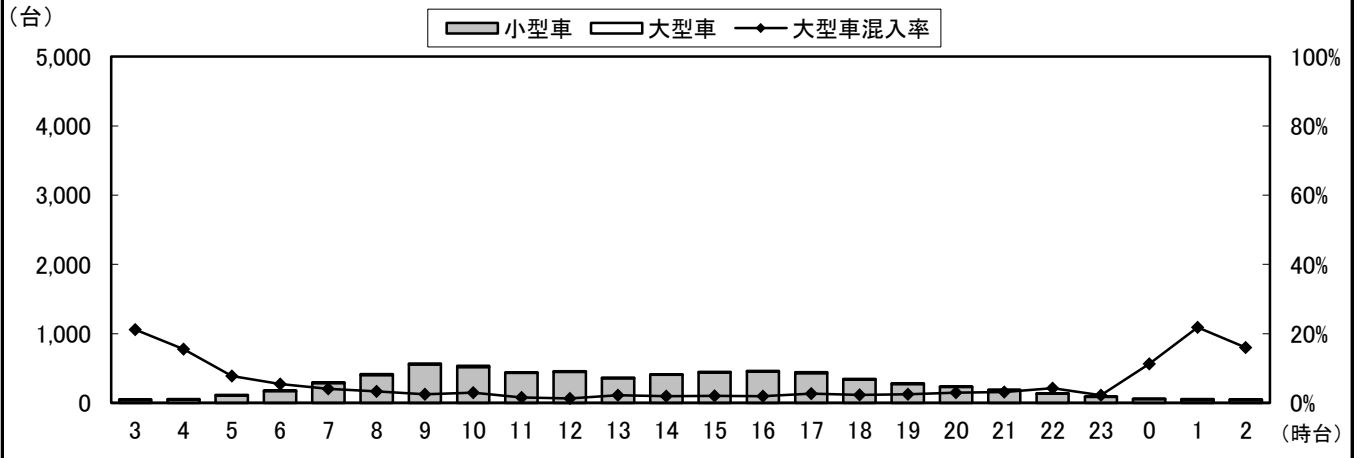
天候：晴れ

調査地点名：No. 103 海神5丁目(仮)

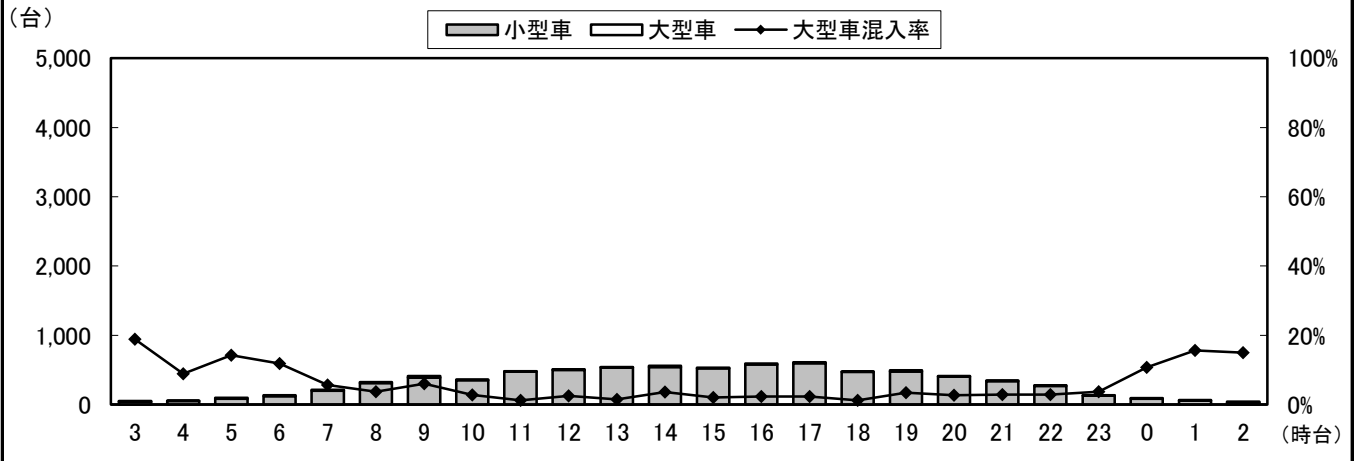
調査方向案内図



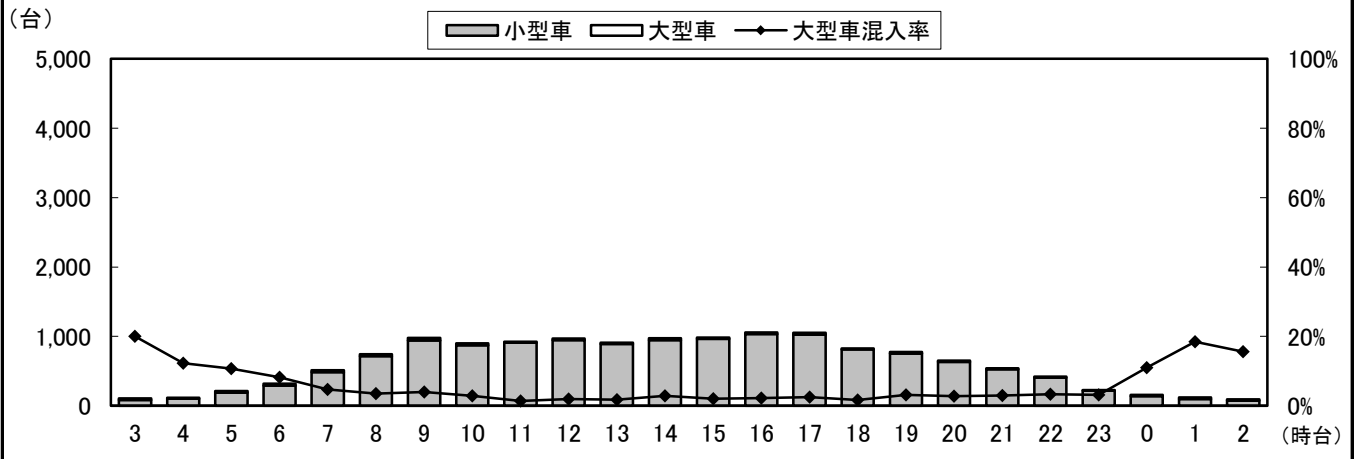
①断面流入(1+2)



①断面流出(3+6)



①断面計(1+2+3+6)



自動車類交通量変動図

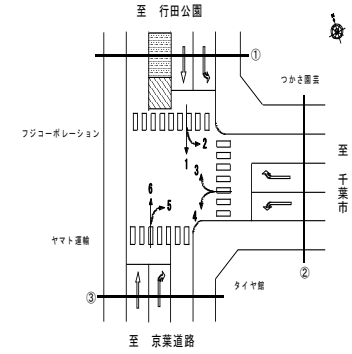
調査年月日：平成29年6月25日(日)

調査時間：3:00～翌3:00

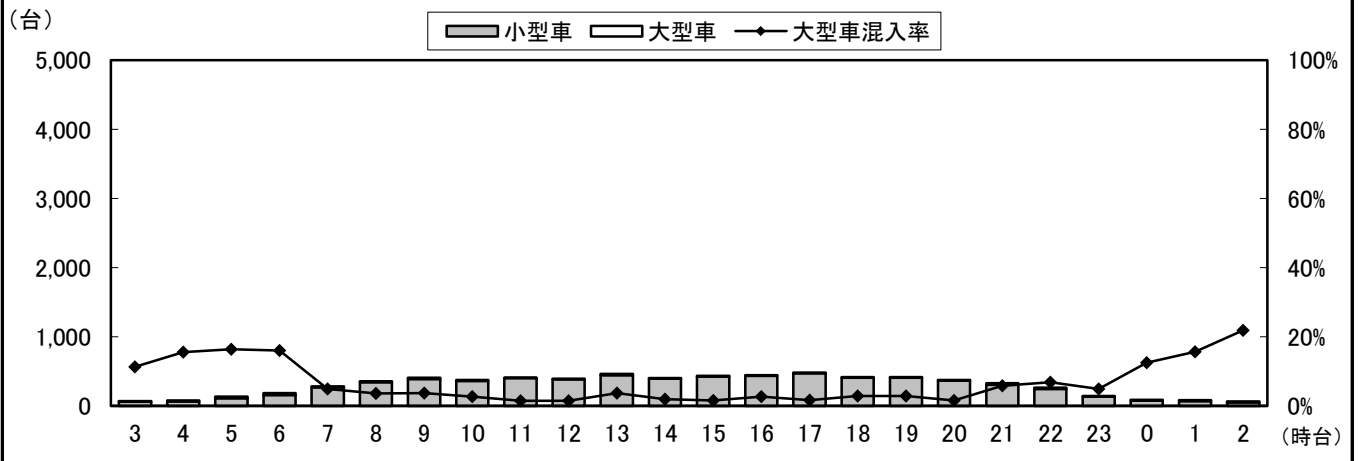
天候：晴れ

調査地点名：No. 103 海神5丁目(仮)

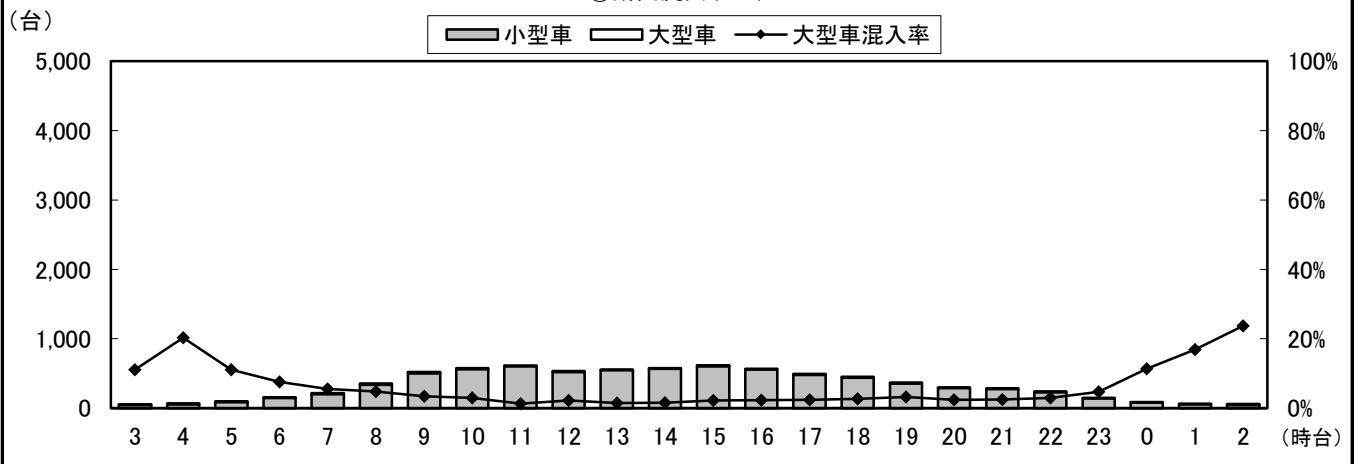
調査方向案内図



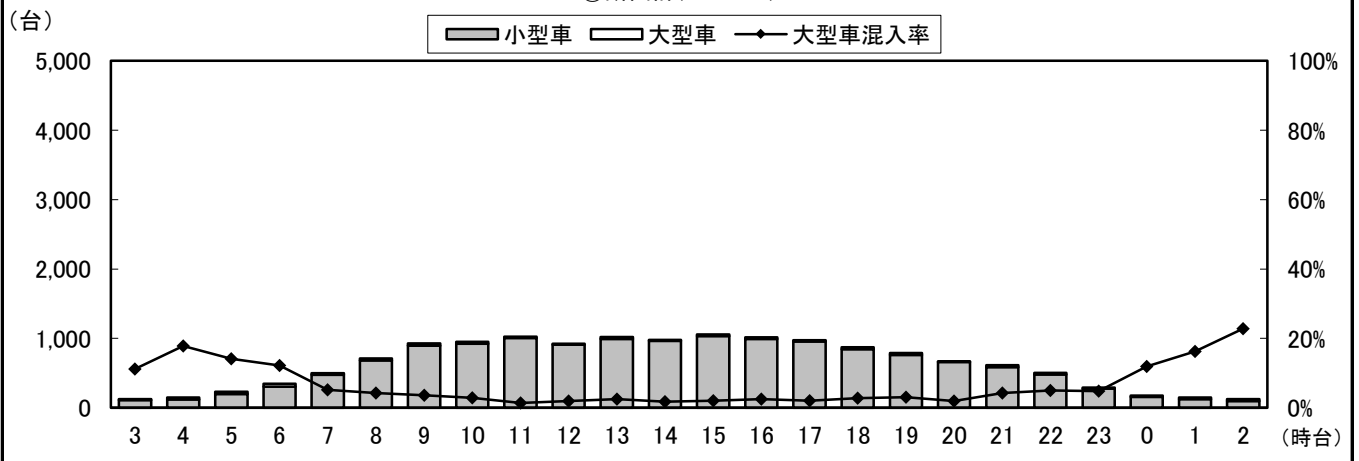
②断面流入(3+4)



②断面流出(2+5)



②断面計(3+4+2+5)



自動車類交通量変動図

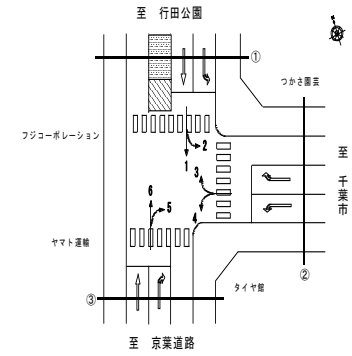
調査年月日：平成29年6月25日(日)

調査時間：3:00～翌3:00

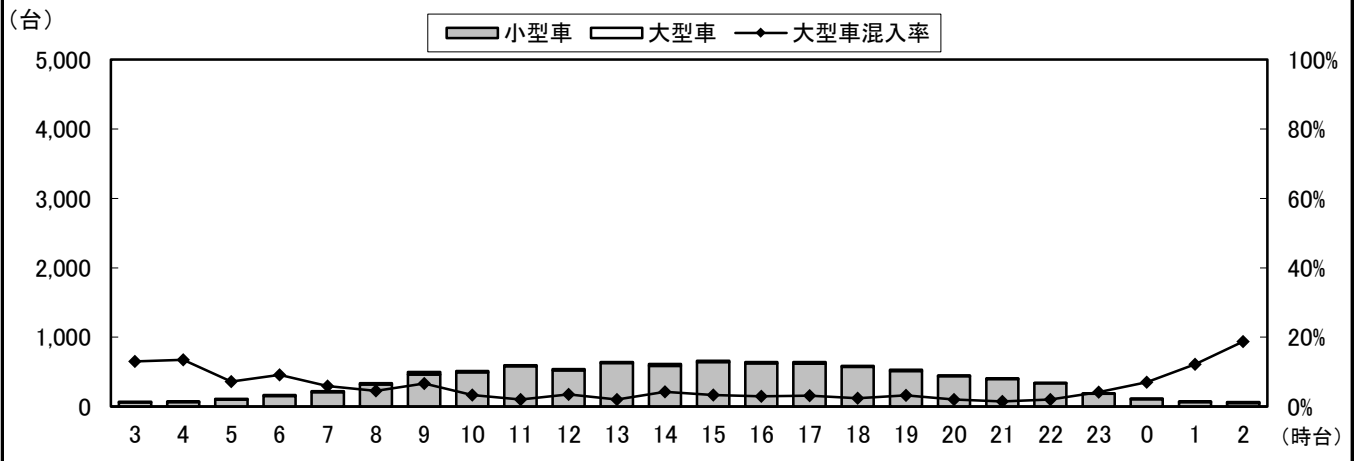
天候：晴れ

調査地点名：No. 103 海神5丁目(仮)

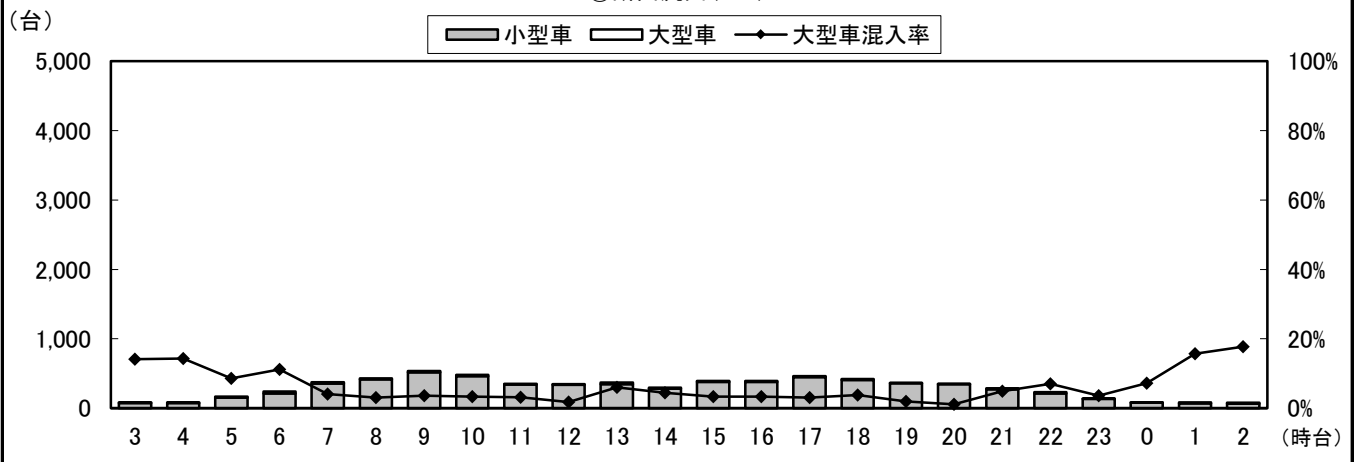
調査方向案内図



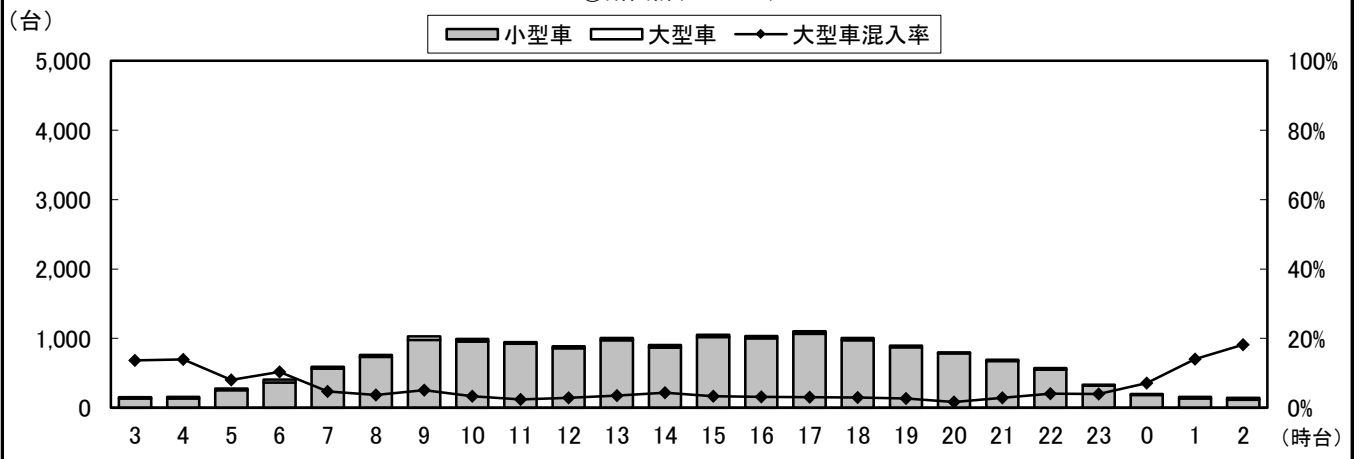
③断面流入(5+6)



③断面流出(1+4)



③断面計(5+6+1+4)



自動車類交通量変動図

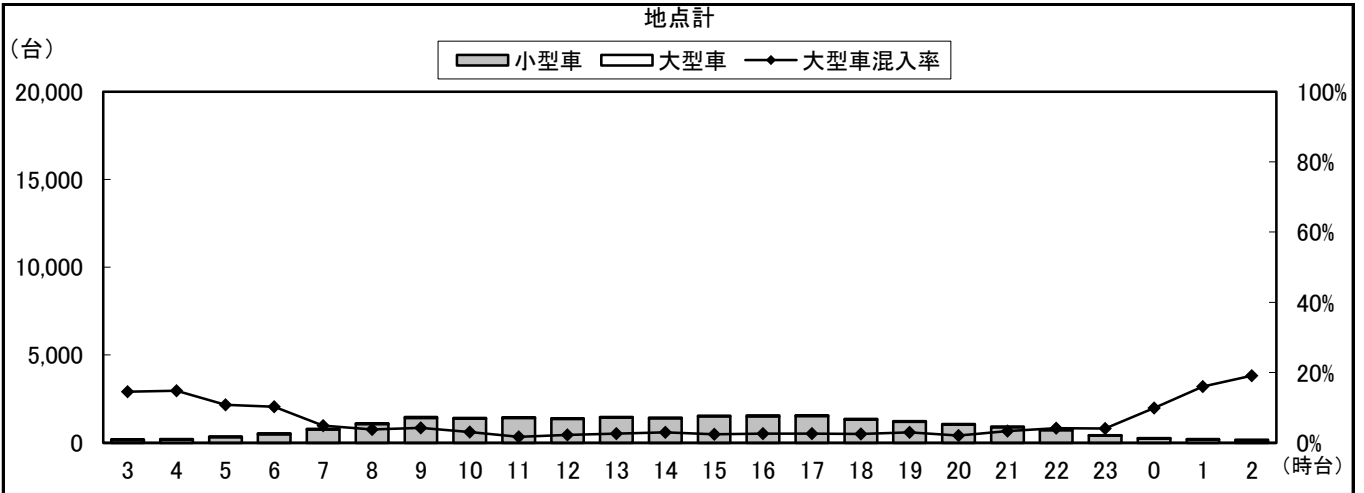
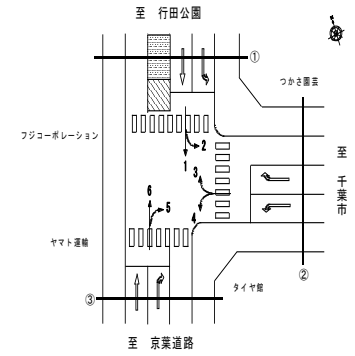
調査年月日：平成29年6月25日(日)

調査時間：3:00～翌3:00

天候：晴れ

調査地点名：No. 103 海神5丁目(仮)

調査方向案内図



自動車類交通量集計表

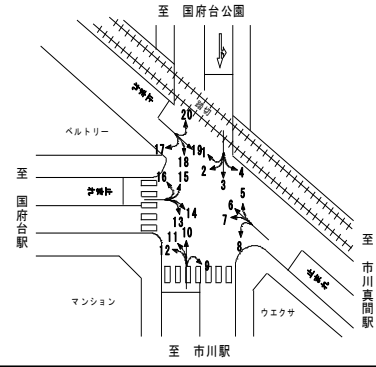
調査年月日：平成29年6月29日(木)

調査時間：7:00～19:00

天候：晴れ

調査地点名：No. 市川A 真間本通り五差路(仮)

調査方向案内図



方向 分類 時間帯	1								2							
	小型車 [台]	バス [台]	大型貨物車 [台]	大型車計 [台]	自動車類合計 [台]	大型車混入率 [%]	時間比率 [%]	二輪車 [台]	小型車 [台]	バス [台]	大型貨物車 [台]	大型車計 [台]	自動車類合計 [台]	大型車混入率 [%]	時間比率 [%]	二輪車 [台]
07:00-08:00	0	0	0	0	0	0.0%	0.0%	0	1	0	1	1	2	50.0%	13.3%	0
08:00-09:00	0	0	0	0	0	0.0%	0.0%	0	0	0	0	0	0	0.0%	0.0%	0
09:00-10:00	0	0	0	0	0	0.0%	0.0%	0	1	0	0	0	1	0.0%	6.7%	1
10:00-11:00	0	0	0	0	0	0.0%	0.0%	0	1	0	0	0	1	0.0%	6.7%	0
11:00-12:00	0	0	0	0	0	0.0%	0.0%	0	1	0	1	1	2	50.0%	13.3%	0
12:00-13:00	0	0	0	0	0	0.0%	0.0%	0	1	0	0	0	1	0.0%	6.7%	0
13:00-14:00	0	0	0	0	0	0.0%	0.0%	0	2	0	0	0	2	0.0%	13.3%	0
14:00-15:00	0	0	0	0	0	0.0%	0.0%	0	0	0	2	2	2	100.0%	13.3%	0
15:00-16:00	0	0	0	0	0	0.0%	0.0%	1	0	0	0	0	0	0.0%	0.0%	0
16:00-17:00	0	0	0	0	0	0.0%	0.0%	0	1	0	0	0	1	0.0%	6.7%	0
17:00-18:00	0	0	0	0	0	0.0%	0.0%	0	2	0	0	0	2	0.0%	13.3%	0
18:00-19:00	0	0	0	0	0	0.0%	0.0%	0	1	0	0	0	1	0.0%	6.7%	0
19:00-20:00	0	0	0	0	0	0.0%	0.0%	0	0	0	0	0	0	0.0%	0.0%	0
20:00-21:00	0	0	0	0	0	0.0%	0.0%	0	0	0	0	0	0	0.0%	0.0%	0
21:00-22:00	0	0	0	0	0	0.0%	0.0%	0	0	0	0	0	0	0.0%	0.0%	0
22:00-23:00	0	0	0	0	0	0.0%	0.0%	0	0	0	0	0	0	0.0%	0.0%	0
23:00-00:00	0	0	0	0	0	0.0%	0.0%	0	0	0	0	0	0	0.0%	0.0%	0
00:00-01:00	0	0	0	0	0	0.0%	0.0%	0	0	0	0	0	0	0.0%	0.0%	0
01:00-02:00	0	0	0	0	0	0.0%	0.0%	0	0	0	0	0	0	0.0%	0.0%	0
02:00-03:00	0	0	0	0	0	0.0%	0.0%	0	0	0	0	0	0	0.0%	0.0%	0
03:00-04:00	0	0	0	0	0	0.0%	0.0%	0	0	0	0	0	0	0.0%	0.0%	0
04:00-05:00	0	0	0	0	0	0.0%	0.0%	0	0	0	0	0	0	0.0%	0.0%	0
05:00-06:00	0	0	0	0	0	0.0%	0.0%	0	0	0	0	0	0	0.0%	0.0%	0
06:00-07:00	0	0	0	0	0	0.0%	0.0%	0	0	0	0	0	0	0.0%	0.0%	0
昼12時間計	0	0	0	0	0	0.0%	0.0%	1	11	0	4	4	15	26.7%	100.0%	1
24時間合計	0	0	0	0	0	0.0%	0.0%	1	11	0	4	4	15	26.7%	100.0%	1

方向 分類 時間帯	3								4							
	小型車 [台]	バス [台]	大型貨物車 [台]	大型車計 [台]	自動車類合計 [台]	大型車混入率 [%]	時間比率 [%]	二輪車 [台]	小型車 [台]	バス [台]	大型貨物車 [台]	大型車計 [台]	自動車類合計 [台]	大型車混入率 [%]	時間比率 [%]	二輪車 [台]
07:00-08:00	309	1	4	5	314	1.6%	14.7%	110	7	0	0	0	7	0.0%	5.2%	0
08:00-09:00	246	0	11	11	257	4.3%	12.0%	68	6	1	3	4	10	40.0%	7.4%	0
09:00-10:00	234	1	8	9	243	3.7%	11.4%	54	9	0	2	2	11	18.2%	8.1%	2
10:00-11:00	167	1	3	4	171	2.3%	8.0%	34	20	0	2	2	22	9.1%	16.3%	2
11:00-12:00	165	0	9	9	174	5.2%	8.1%	21	11	0	1	1	12	8.3%	8.9%	2
12:00-13:00	115	0	5	5	120	4.2%	5.6%	26	8	0	1	1	9	11.1%	6.7%	1
13:00-14:00	121	0	4	4	125	3.2%	5.8%	22	10	0	1	1	11	9.1%	8.1%	0
14:00-15:00	115	1	6	7	122	5.7%	5.7%	15	9	0	2	2	11	18.2%	8.1%	2
15:00-16:00	154	1	5	6	160	3.8%	7.5%	25	9	1	1	2	11	18.2%	8.1%	0
16:00-17:00	149	0	1	1	150	0.7%	7.0%	24	9	0	3	3	12	25.0%	8.9%	1
17:00-18:00	167	0	2	2	169	1.2%	7.9%	21	6	0	1	1	7	14.3%	5.2%	4
18:00-19:00	131	0	1	1	132	0.8%	6.2%	32	11	0	1	1	12	8.3%	8.9%	2
19:00-20:00	0	0	0	0	0	0.0%	0.0%	0	0	0	0	0	0	0.0%	0.0%	0
20:00-21:00	0	0	0	0	0	0.0%	0.0%	0	0	0	0	0	0	0.0%	0.0%	0
21:00-22:00	0	0	0	0	0	0.0%	0.0%	0	0	0	0	0	0	0.0%	0.0%	0
22:00-23:00	0	0	0	0	0	0.0%	0.0%	0	0	0	0	0	0	0.0%	0.0%	0
23:00-00:00	0	0	0	0	0	0.0%	0.0%	0	0	0	0	0	0	0.0%	0.0%	0
00:00-01:00	0	0	0	0	0	0.0%	0.0%	0	0	0	0	0	0	0.0%	0.0%	0
01:00-02:00	0	0	0	0	0	0.0%	0.0%	0	0	0	0	0	0	0.0%	0.0%	0
02:00-03:00	0	0	0	0	0	0.0%	0.0%	0	0	0	0	0	0	0.0%	0.0%	0
03:00-04:00	0	0	0	0	0	0.0%	0.0%	0	0	0	0	0	0	0.0%	0.0%	0
04:00-05:00	0	0	0	0	0	0.0%	0.0%	0	0	0	0	0	0	0.0%	0.0%	0
05:00-06:00	0	0	0	0	0	0.0%	0.0%	0	0	0	0	0	0	0.0%	0.0%	0
06:00-07:00	0	0	0	0	0	0.0%	0.0%	0	0	0	0	0	0	0.0%	0.0%	0
昼12時間計	2,073	5	59	64	2,137	3.0%	100.0%	452	115	2	18	20	135	14.8%	100.0%	16
24時間合計	2,073	5	59	64	2,137	3.0%	100.0%	452	115	2	18	20	135	14.8%	100.0%	16

自動車類交通量集計表

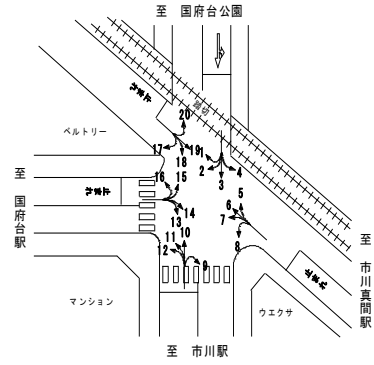
調査年月日：平成29年6月29日(木)

調査時間：7:00～19:00

天候：晴れ

調査地点名：No. 市川A 真間本通り五差路(仮)

調査方向案内図



方向 分類 時間帯	5								6							
	小型車 [台]	バス [台]	大型貨 物車 [台]	大型車 計 [台]	自動車 類合計 [台]	大型車 混入率 [%]	時間 比率 [%]	二輪車 [台]	小型車 [台]	バス [台]	大型貨 物車 [台]	大型車 計 [台]	自動車 類合計 [台]	大型車 混入率 [%]	時間 比率 [%]	二輪車 [台]
07:00-08:00	1	0	0	0	1	0.0%	1.9%	0	1	0	0	0	1	0.0%	4.2%	0
08:00-09:00	2	0	1	1	3	33.3%	5.7%	1	0	0	0	0	0	0.0%	0.0%	0
09:00-10:00	7	0	0	0	7	0.0%	13.2%	1	3	0	0	0	3	0.0%	12.5%	1
10:00-11:00	3	0	0	0	3	0.0%	5.7%	0	3	0	0	0	3	0.0%	12.5%	0
11:00-12:00	8	0	1	1	9	11.1%	17.0%	1	3	0	1	1	4	25.0%	16.7%	1
12:00-13:00	5	0	0	0	5	0.0%	9.4%	0	2	0	0	0	2	0.0%	8.3%	0
13:00-14:00	5	0	1	1	6	16.7%	11.3%	0	2	0	0	0	2	0.0%	8.3%	1
14:00-15:00	7	0	0	0	7	0.0%	13.2%	3	3	0	0	0	3	0.0%	12.5%	0
15:00-16:00	5	0	1	1	6	16.7%	11.3%	1	1	0	0	0	1	0.0%	4.2%	0
16:00-17:00	2	0	0	0	2	0.0%	3.8%	0	3	0	0	0	3	0.0%	12.5%	0
17:00-18:00	0	0	0	0	0	0.0%	0.0%	0	2	0	0	0	2	0.0%	8.3%	1
18:00-19:00	4	0	0	0	4	0.0%	7.5%	0	0	0	0	0	0	0.0%	0.0%	1
19:00-20:00	0	0	0	0	0	0.0%	0.0%	0	0	0	0	0	0	0.0%	0.0%	0
20:00-21:00	0	0	0	0	0	0.0%	0.0%	0	0	0	0	0	0	0.0%	0.0%	0
21:00-22:00	0	0	0	0	0	0.0%	0.0%	0	0	0	0	0	0	0.0%	0.0%	0
22:00-23:00	0	0	0	0	0	0.0%	0.0%	0	0	0	0	0	0	0.0%	0.0%	0
23:00-00:00	0	0	0	0	0	0.0%	0.0%	0	0	0	0	0	0	0.0%	0.0%	0
00:00-01:00	0	0	0	0	0	0.0%	0.0%	0	0	0	0	0	0	0.0%	0.0%	0
01:00-02:00	0	0	0	0	0	0.0%	0.0%	0	0	0	0	0	0	0.0%	0.0%	0
02:00-03:00	0	0	0	0	0	0.0%	0.0%	0	0	0	0	0	0	0.0%	0.0%	0
03:00-04:00	0	0	0	0	0	0.0%	0.0%	0	0	0	0	0	0	0.0%	0.0%	0
04:00-05:00	0	0	0	0	0	0.0%	0.0%	0	0	0	0	0	0	0.0%	0.0%	0
05:00-06:00	0	0	0	0	0	0.0%	0.0%	0	0	0	0	0	0	0.0%	0.0%	0
06:00-07:00	0	0	0	0	0	0.0%	0.0%	0	0	0	0	0	0	0.0%	0.0%	0
昼12時間計	49	0	4	4	53	7.5%	100.0%	7	23	0	1	1	24	4.2%	100.0%	5
24時間合計	49	0	4	4	53	7.5%	100.0%	7	23	0	1	1	24	4.2%	100.0%	5

方向 分類 時間帯	7								8							
	小型車 [台]	バス [台]	大型貨 物車 [台]	大型車 計 [台]	自動車 類合計 [台]	大型車 混入率 [%]	時間 比率 [%]	二輪車 [台]	小型車 [台]	バス [台]	大型貨 物車 [台]	大型車 計 [台]	自動車 類合計 [台]	大型車 混入率 [%]	時間 比率 [%]	二輪車 [台]
07:00-08:00	160	0	10	10	170	5.9%	12.2%	3	45	2	6	8	53	15.1%	5.2%	9
08:00-09:00	117	0	6	6	123	4.9%	8.8%	14	69	1	10	11	80	13.8%	7.8%	10
09:00-10:00	122	0	23	23	145	15.9%	10.4%	6	83	0	15	15	98	15.3%	9.6%	10
10:00-11:00	91	0	26	26	117	22.2%	8.4%	7	84	0	5	5	89	5.6%	8.7%	5
11:00-12:00	90	0	23	23	113	20.4%	8.1%	6	69	0	3	3	72	4.2%	7.0%	2
12:00-13:00	95	1	30	31	126	24.6%	9.0%	7	74	1	6	7	81	8.6%	7.9%	2
13:00-14:00	85	0	26	26	111	23.4%	8.0%	8	86	0	15	15	101	14.9%	9.9%	4
14:00-15:00	85	0	17	17	102	16.7%	7.3%	5	90	0	3	3	93	3.2%	9.1%	7
15:00-16:00	98	1	12	13	111	11.7%	8.0%	9	68	0	4	4	72	5.6%	7.0%	5
16:00-17:00	85	0	6	6	91	6.6%	6.5%	2	86	1	1	2	88	2.3%	8.6%	7
17:00-18:00	98	0	6	6	104	5.8%	7.4%	6	114	0	4	4	118	3.4%	11.5%	5
18:00-19:00	80	0	3	3	83	3.6%	5.9%	3	79	0	1	1	80	1.3%	7.8%	2
19:00-20:00	0	0	0	0	0	0.0%	0.0%	0	0	0	0	0	0	0.0%	0.0%	0
20:00-21:00	0	0	0	0	0	0.0%	0.0%	0	0	0	0	0	0	0.0%	0.0%	0
21:00-22:00	0	0	0	0	0	0.0%	0.0%	0	0	0	0	0	0	0.0%	0.0%	0
22:00-23:00	0	0	0	0	0	0.0%	0.0%	0	0	0	0	0	0	0.0%	0.0%	0
23:00-00:00	0	0	0	0	0	0.0%	0.0%	0	0	0	0	0	0	0.0%	0.0%	0
00:00-01:00	0	0	0	0	0	0.0%	0.0%	0	0	0	0	0	0	0.0%	0.0%	0
01:00-02:00	0	0	0	0	0	0.0%	0.0%	0	0	0	0	0	0	0.0%	0.0%	0
02:00-03:00	0	0	0	0	0	0.0%	0.0%	0	0	0	0	0	0	0.0%	0.0%	0
03:00-04:00	0	0	0	0	0	0.0%	0.0%	0	0	0	0	0	0	0.0%	0.0%	0
04:00-05:00	0	0	0	0	0	0.0%	0.0%	0	0	0	0	0	0	0.0%	0.0%	0
05:00-06:00	0	0	0	0	0	0.0%	0.0%	0	0	0	0	0	0	0.0%	0.0%	0
06:00-07:00	0	0	0	0	0	0.0%	0.0%	0	0	0	0	0	0	0.0%	0.0%	0
昼12時間計	1,206	2	188	190	1,396	13.6%	100.0%	76	947	5	73	78	1,025	7.6%	100.0%	68
24時間合計	1,206	2	188	190	1,396	13.6%	100.0%	76	947	5	73	78	1,025	7.6%	100.0%	68

自動車類交通量集計表

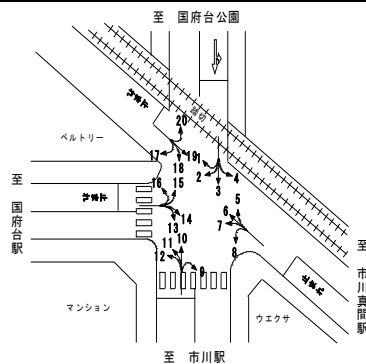
調査年月日：平成29年6月29日(木)

調査時間：7:00～19:00

天候：晴れ

調査地点名：No. 市川A 真間本通り五差路(仮)

調査方向案内図



方向 分類 時間帯	9								10							
	小型車 [台]	バス [台]	大型貨 物車 [台]	大型車 計 [台]	自動車 類合計 [台]	大型車 混入率 [%]	時間 比率 [%]	二輪車 [台]	小型車 [台]	バス [台]	大型貨 物車 [台]	大型車 計 [台]	自動車 類合計 [台]	大型車 混入率 [%]	時間 比率 [%]	二輪車 [台]
07:00-08:00	44	0	4	4	48	8.3%	8.0%	3	98	1	3	4	102	3.9%	5.9%	10
08:00-09:00	37	0	5	5	42	11.9%	7.0%	1	119	0	4	4	123	3.3%	7.1%	16
09:00-10:00	49	0	6	6	55	10.9%	9.2%	0	129	0	5	5	134	3.7%	7.7%	10
10:00-11:00	41	0	5	5	46	10.9%	7.7%	2	113	0	2	2	115	1.7%	6.6%	22
11:00-12:00	55	0	8	8	63	12.7%	10.5%	0	116	0	3	3	119	2.5%	6.9%	17
12:00-13:00	42	0	5	5	47	10.6%	7.8%	3	91	0	6	6	97	6.2%	5.6%	20
13:00-14:00	43	0	1	1	44	2.3%	7.3%	3	115	0	1	1	116	0.9%	6.7%	31
14:00-15:00	52	0	5	5	57	8.8%	9.5%	2	118	1	4	5	123	4.1%	7.1%	21
15:00-16:00	42	0	3	3	45	6.7%	7.5%	3	129	0	1	1	130	0.8%	7.5%	19
16:00-17:00	42	1	0	1	43	2.3%	7.2%	4	160	1	4	5	165	3.0%	9.5%	23
17:00-18:00	53	0	2	2	55	3.6%	9.2%	6	253	0	1	1	254	0.4%	14.7%	28
18:00-19:00	56	0	0	0	56	0.0%	9.3%	3	250	0	3	3	253	1.2%	14.6%	53
19:00-20:00	0	0	0	0	0	0.0%	0.0%	0	0	0	0	0	0	0.0%	0.0%	0
20:00-21:00	0	0	0	0	0	0.0%	0.0%	0	0	0	0	0	0	0.0%	0.0%	0
21:00-22:00	0	0	0	0	0	0.0%	0.0%	0	0	0	0	0	0	0.0%	0.0%	0
22:00-23:00	0	0	0	0	0	0.0%	0.0%	0	0	0	0	0	0	0.0%	0.0%	0
23:00-00:00	0	0	0	0	0	0.0%	0.0%	0	0	0	0	0	0	0.0%	0.0%	0
00:00-01:00	0	0	0	0	0	0.0%	0.0%	0	0	0	0	0	0	0.0%	0.0%	0
01:00-02:00	0	0	0	0	0	0.0%	0.0%	0	0	0	0	0	0	0.0%	0.0%	0
02:00-03:00	0	0	0	0	0	0.0%	0.0%	0	0	0	0	0	0	0.0%	0.0%	0
03:00-04:00	0	0	0	0	0	0.0%	0.0%	0	0	0	0	0	0	0.0%	0.0%	0
04:00-05:00	0	0	0	0	0	0.0%	0.0%	0	0	0	0	0	0	0.0%	0.0%	0
05:00-06:00	0	0	0	0	0	0.0%	0.0%	0	0	0	0	0	0	0.0%	0.0%	0
06:00-07:00	0	0	0	0	0	0.0%	0.0%	0	0	0	0	0	0	0.0%	0.0%	0
昼12時間計	556	1	44	45	601	7.5%	100.0%	30	1,691	3	37	40	1,731	2.3%	100.0%	270
24時間合計	556	1	44	45	601	7.5%	100.0%	30	1,691	3	37	40	1,731	2.3%	100.0%	270

方向 分類 時間帯	11								12							
	小型車 [台]	バス [台]	大型貨 物車 [台]	大型車 計 [台]	自動車 類合計 [台]	大型車 混入率 [%]	時間 比率 [%]	二輪車 [台]	小型車 [台]	バス [台]	大型貨 物車 [台]	大型車 計 [台]	自動車 類合計 [台]	大型車 混入率 [%]	時間 比率 [%]	二輪車 [台]
07:00-08:00	2	0	0	0	2	0.0%	5.9%	0	24	14	2	16	40	40.0%	9.4%	4
08:00-09:00	4	0	1	1	5	20.0%	14.7%	0	18	18	2	20	38	52.6%	8.9%	3
09:00-10:00	4	0	0	0	4	0.0%	11.8%	1	22	16	2	18	40	45.0%	9.4%	1
10:00-11:00	2	0	1	1	3	33.3%	8.8%	0	28	14	2	16	44	36.4%	10.3%	1
11:00-12:00	2	0	0	0	2	0.0%	5.9%	0	14	13	3	16	30	53.3%	7.0%	1
12:00-13:00	2	0	0	0	2	0.0%	5.9%	0	17	12	1	13	30	43.3%	7.0%	5
13:00-14:00	1	0	0	0	1	0.0%	2.9%	1	17	13	0	13	30	43.3%	7.0%	0
14:00-15:00	3	0	0	0	3	0.0%	8.8%	0	13	11	2	13	26	50.0%	6.1%	3
15:00-16:00	2	0	1	1	3	33.3%	8.8%	0	20	14	1	15	35	42.9%	8.2%	1
16:00-17:00	5	0	0	0	5	0.0%	14.7%	1	22	14	1	15	37	40.5%	8.7%	1
17:00-18:00	3	0	0	0	3	0.0%	8.8%	0	24	14	1	15	39	38.5%	9.2%	3
18:00-19:00	1	0	0	0	1	0.0%	2.9%	0	23	14	0	14	37	37.8%	8.7%	0
19:00-20:00	0	0	0	0	0	0.0%	0.0%	0	0	0	0	0	0	0.0%	0.0%	0
20:00-21:00	0	0	0	0	0	0.0%	0.0%	0	0	0	0	0	0	0.0%	0.0%	0
21:00-22:00	0	0	0	0	0	0.0%	0.0%	0	0	0	0	0	0	0.0%	0.0%	0
22:00-23:00	0	0	0	0	0	0.0%	0.0%	0	0	0	0	0	0	0.0%	0.0%	0
23:00-00:00	0	0	0	0	0	0.0%	0.0%	0	0	0	0	0	0	0.0%	0.0%	0
00:00-01:00	0	0	0	0	0	0.0%	0.0%	0	0	0	0	0	0	0.0%	0.0%	0
01:00-02:00	0	0	0	0	0	0.0%	0.0%	0	0	0	0	0	0	0.0%	0.0%	0
02:00-03:00	0	0	0	0	0	0.0%	0.0%	0	0	0	0	0	0	0.0%	0.0%	0
03:00-04:00	0	0	0	0	0	0.0%	0.0%	0	0	0	0	0	0	0.0%	0.0%	0
04:00-05:00	0	0	0	0	0	0.0%	0.0%	0	0	0	0	0	0	0.0%	0.0%	0
05:00-06:00	0	0	0	0	0	0.0%	0.0%	0	0	0	0	0	0	0.0%	0.0%	0
06:00-07:00	0	0	0	0	0	0.0%	0.0%	0	0	0	0	0	0	0.0%	0.0%	0
昼12時間計	31	0	3	3	34	8.8%	100.0%	3	242	167	17	184	426	43.2%	100.0%	23
24時間合計	31	0	3	3	34	8.8%	100.0%	3	242	167	17	184	426	43.2%	100.0%	23

自動車類交通量集計表

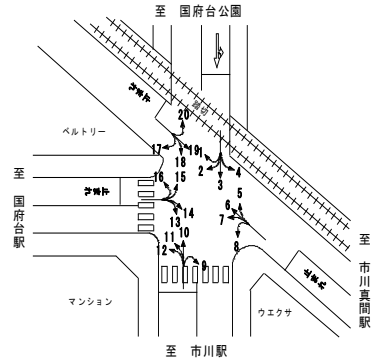
調査年月日：平成29年6月29日(木)

調査時間：7:00～19:00

天候：晴れ

調査地点名：No. 市川A 真間本通り五差路(仮)

調査方向案内図



方向 分類 時間帯	13								14							
	小型車 [台]	バス [台]	大型貨物車 [台]	大型車計 [台]	自動車類合計 [台]	大型車混入率 [%]	時間比率 [%]	二輪車 [台]	小型車 [台]	バス [台]	大型貨物車 [台]	大型車計 [台]	自動車類合計 [台]	大型車混入率 [%]	時間比率 [%]	二輪車 [台]
07:00-08:00	6	13	0	13	19	68.4%	5.8%	0	130	0	2	2	132	1.5%	9.3%	4
08:00-09:00	3	20	1	21	24	87.5%	7.3%	0	91	0	7	7	98	7.1%	6.9%	4
09:00-10:00	11	16	0	16	27	59.3%	8.3%	0	99	1	16	17	116	14.7%	8.2%	2
10:00-11:00	18	15	1	16	34	47.1%	10.4%	2	89	0	23	23	112	20.5%	7.9%	1
11:00-12:00	24	13	3	16	40	40.0%	12.2%	6	108	0	11	11	119	9.2%	8.4%	3
12:00-13:00	11	14	0	14	25	56.0%	7.6%	2	76	0	17	17	93	18.3%	6.5%	2
13:00-14:00	9	12	0	12	21	57.1%	6.4%	1	92	0	24	24	116	20.7%	8.2%	3
14:00-15:00	13	11	0	11	24	45.8%	7.3%	2	99	0	23	23	122	18.9%	8.6%	3
15:00-16:00	17	14	1	15	32	46.9%	9.8%	1	122	1	19	20	142	14.1%	10.0%	4
16:00-17:00	13	16	1	17	30	56.7%	9.2%	0	105	0	11	11	116	9.5%	8.2%	8
17:00-18:00	12	15	2	17	29	58.6%	8.9%	1	127	0	2	2	129	1.6%	9.1%	4
18:00-19:00	8	14	0	14	22	63.6%	6.7%	7	122	0	3	3	125	2.4%	8.8%	15
19:00-20:00	0	0	0	0	0	0.0%	0.0%	0	0	0	0	0	0	0.0%	0.0%	0
20:00-21:00	0	0	0	0	0	0.0%	0.0%	0	0	0	0	0	0	0.0%	0.0%	0
21:00-22:00	0	0	0	0	0	0.0%	0.0%	0	0	0	0	0	0	0.0%	0.0%	0
22:00-23:00	0	0	0	0	0	0.0%	0.0%	0	0	0	0	0	0	0.0%	0.0%	0
23:00-00:00	0	0	0	0	0	0.0%	0.0%	0	0	0	0	0	0	0.0%	0.0%	0
00:00-01:00	0	0	0	0	0	0.0%	0.0%	0	0	0	0	0	0	0.0%	0.0%	0
01:00-02:00	0	0	0	0	0	0.0%	0.0%	0	0	0	0	0	0	0.0%	0.0%	0
02:00-03:00	0	0	0	0	0	0.0%	0.0%	0	0	0	0	0	0	0.0%	0.0%	0
03:00-04:00	0	0	0	0	0	0.0%	0.0%	0	0	0	0	0	0	0.0%	0.0%	0
04:00-05:00	0	0	0	0	0	0.0%	0.0%	0	0	0	0	0	0	0.0%	0.0%	0
05:00-06:00	0	0	0	0	0	0.0%	0.0%	0	0	0	0	0	0	0.0%	0.0%	0
06:00-07:00	0	0	0	0	0	0.0%	0.0%	0	0	0	0	0	0	0.0%	0.0%	0
昼12時間計	145	173	9	182	327	55.7%	100.0%	22	1,260	2	158	160	1,420	11.3%	100.0%	53
24時間合計	145	173	9	182	327	55.7%	100.0%	22	1,260	2	158	160	1,420	11.3%	100.0%	53

方向 分類 時間帯	15								16							
	小型車 [台]	バス [台]	大型貨物車 [台]	大型車計 [台]	自動車類合計 [台]	大型車混入率 [%]	時間比率 [%]	二輪車 [台]	小型車 [台]	バス [台]	大型貨物車 [台]	大型車計 [台]	自動車類合計 [台]	大型車混入率 [%]	時間比率 [%]	二輪車 [台]
07:00-08:00	9	0	1	1	10	10.0%	3.3%	3	0	0	0	0	0	0.0%	0.0%	0
08:00-09:00	13	0	1	1	14	7.1%	4.7%	1	1	0	0	0	1	0.0%	12.5%	0
09:00-10:00	21	0	0	0	21	0.0%	7.0%	2	0	0	0	0	0	0.0%	0.0%	0
10:00-11:00	18	0	2	2	20	10.0%	6.6%	0	1	0	0	0	1	0.0%	12.5%	0
11:00-12:00	18	1	2	3	21	14.3%	7.0%	7	0	0	1	1	1	100.0%	12.5%	0
12:00-13:00	12	0	0	0	12	0.0%	4.0%	0	0	0	0	0	0	0.0%	0.0%	0
13:00-14:00	25	0	2	2	27	7.4%	9.0%	1	0	0	0	0	0	0.0%	0.0%	0
14:00-15:00	19	0	1	1	20	5.0%	6.6%	3	1	0	0	0	1	0.0%	12.5%	0
15:00-16:00	25	0	2	2	27	7.4%	9.0%	5	2	0	0	0	2	0.0%	25.0%	0
16:00-17:00	24	0	1	1	25	4.0%	8.3%	6	2	0	0	0	2	0.0%	25.0%	0
17:00-18:00	46	0	1	1	47	2.1%	15.6%	11	0	0	0	0	0	0.0%	0.0%	0
18:00-19:00	55	0	2	2	57	3.5%	18.9%	16	0	0	0	0	0	0.0%	0.0%	0
19:00-20:00	0	0	0	0	0	0.0%	0.0%	0	0	0	0	0	0	0.0%	0.0%	0
20:00-21:00	0	0	0	0	0	0.0%	0.0%	0	0	0	0	0	0	0.0%	0.0%	0
21:00-22:00	0	0	0	0	0	0.0%	0.0%	0	0	0	0	0	0	0.0%	0.0%	0
22:00-23:00	0	0	0	0	0	0.0%	0.0%	0	0	0	0	0	0	0.0%	0.0%	0
23:00-00:00	0	0	0	0	0	0.0%	0.0%	0	0	0	0	0	0	0.0%	0.0%	0
00:00-01:00	0	0	0	0	0	0.0%	0.0%	0	0	0	0	0	0	0.0%	0.0%	0
01:00-02:00	0	0	0	0	0	0.0%	0.0%	0	0	0	0	0	0	0.0%	0.0%	0
02:00-03:00	0	0	0	0	0	0.0%	0.0%	0	0	0	0	0	0	0.0%	0.0%	0
03:00-04:00	0	0	0	0	0	0.0%	0.0%	0	0	0	0	0	0	0.0%	0.0%	0
04:00-05:00	0	0	0	0	0	0.0%	0.0%	0	0	0	0	0	0	0.0%	0.0%	0
05:00-06:00	0	0	0	0	0	0.0%	0.0%	0	0	0	0	0	0	0.0%	0.0%	0
06:00-07:00	0	0	0	0	0	0.0%	0.0%	0	0	0	0	0	0	0.0%	0.0%	0
昼12時間計	285	1	15	16	301	5.3%	100.0%	55	7	0	1	1	8	12.5%	100.0%	0
24時間合計	285	1	15	16	301	5.3%	100.0%	55	7	0	1	1	8	12.5%	100.0%	0

自動車類交通量集計表

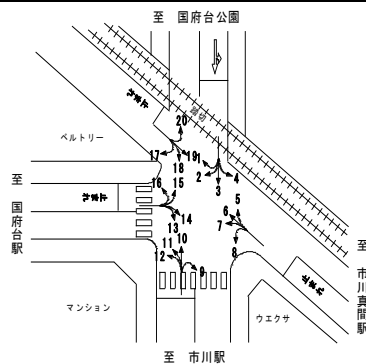
調査年月日：平成29年6月29日(木)

調査時間：7:00～19:00

天候：晴れ

調査地点名：No. 市川A 真間本通り五差路(仮)

調査方向案内図



方向 分類 時間帯	17								18							
	小型車 [台]	バス [台]	大型貨物車 [台]	大型車計 [台]	自動車類合計 [台]	大型車混入率 [%]	時間比率 [%]	二輪車 [台]	小型車 [台]	バス [台]	大型貨物車 [台]	大型車計 [台]	自動車類合計 [台]	大型車混入率 [%]	時間比率 [%]	二輪車 [台]
07:00-08:00	1	0	0	0	1	0.0%	7.1%	0	2	0	0	0	2	0.0%	8.3%	0
08:00-09:00	4	0	0	0	4	0.0%	28.6%	0	2	0	0	0	2	0.0%	8.3%	0
09:00-10:00	0	0	0	0	0	0.0%	0.0%	0	1	0	0	0	1	0.0%	4.2%	1
10:00-11:00	0	0	0	0	0	0.0%	0.0%	0	3	0	0	0	3	0.0%	12.5%	0
11:00-12:00	0	0	0	0	0	0.0%	0.0%	0	1	0	0	0	1	0.0%	4.2%	0
12:00-13:00	2	0	0	0	2	0.0%	14.3%	0	3	0	0	0	3	0.0%	12.5%	1
13:00-14:00	1	0	0	0	1	0.0%	7.1%	1	1	0	0	0	1	0.0%	4.2%	1
14:00-15:00	1	0	0	0	1	0.0%	7.1%	0	1	0	0	0	1	0.0%	4.2%	2
15:00-16:00	1	0	0	0	1	0.0%	7.1%	0	3	0	0	0	3	0.0%	12.5%	2
16:00-17:00	3	0	0	0	3	0.0%	21.4%	0	3	0	0	0	3	0.0%	12.5%	0
17:00-18:00	0	0	0	0	0	0.0%	0.0%	0	4	0	0	0	4	0.0%	16.7%	0
18:00-19:00	1	0	0	0	1	0.0%	7.1%	0	0	0	0	0	0	0.0%	0.0%	0
19:00-20:00	0	0	0	0	0	0.0%	0.0%	0	0	0	0	0	0	0.0%	0.0%	0
20:00-21:00	0	0	0	0	0	0.0%	0.0%	0	0	0	0	0	0	0.0%	0.0%	0
21:00-22:00	0	0	0	0	0	0.0%	0.0%	0	0	0	0	0	0	0.0%	0.0%	0
22:00-23:00	0	0	0	0	0	0.0%	0.0%	0	0	0	0	0	0	0.0%	0.0%	0
23:00-00:00	0	0	0	0	0	0.0%	0.0%	0	0	0	0	0	0	0.0%	0.0%	0
00:00-01:00	0	0	0	0	0	0.0%	0.0%	0	0	0	0	0	0	0.0%	0.0%	0
01:00-02:00	0	0	0	0	0	0.0%	0.0%	0	0	0	0	0	0	0.0%	0.0%	0
02:00-03:00	0	0	0	0	0	0.0%	0.0%	0	0	0	0	0	0	0.0%	0.0%	0
03:00-04:00	0	0	0	0	0	0.0%	0.0%	0	0	0	0	0	0	0.0%	0.0%	0
04:00-05:00	0	0	0	0	0	0.0%	0.0%	0	0	0	0	0	0	0.0%	0.0%	0
05:00-06:00	0	0	0	0	0	0.0%	0.0%	0	0	0	0	0	0	0.0%	0.0%	0
06:00-07:00	0	0	0	0	0	0.0%	0.0%	0	0	0	0	0	0	0.0%	0.0%	0
昼12時間計	14	0	0	0	14	0.0%	100.0%	1	24	0	0	0	24	0.0%	100.0%	7
24時間合計	14	0	0	0	14	0.0%	100.0%	1	24	0	0	0	24	0.0%	100.0%	7

方向 分類 時間帯	19								20							
	小型車 [台]	バス [台]	大型貨物車 [台]	大型車計 [台]	自動車類合計 [台]	大型車混入率 [%]	時間比率 [%]	二輪車 [台]	小型車 [台]	バス [台]	大型貨物車 [台]	大型車計 [台]	自動車類合計 [台]	大型車混入率 [%]	時間比率 [%]	二輪車 [台]
07:00-08:00	1	0	0	0	1	0.0%	2.9%	0	2	0	0	0	2	0.0%	16.7%	0
08:00-09:00	5	0	0	0	5	0.0%	14.7%	1	1	0	0	0	1	0.0%	8.3%	0
09:00-10:00	1	0	0	0	1	0.0%	2.9%	0	1	0	0	0	1	0.0%	8.3%	0
10:00-11:00	3	0	2	2	5	40.0%	14.7%	1	0	0	0	0	0	0.0%	0.0%	0
11:00-12:00	5	0	1	1	6	16.7%	17.6%	0	1	0	0	0	1	0.0%	8.3%	0
12:00-13:00	1	0	0	0	1	0.0%	2.9%	0	0	0	0	0	0	0.0%	0.0%	0
13:00-14:00	2	0	0	0	2	0.0%	5.9%	0	0	0	0	0	0	0.0%	0.0%	0
14:00-15:00	1	0	0	0	1	0.0%	2.9%	1	2	0	0	0	2	0.0%	16.7%	1
15:00-16:00	2	0	1	1	3	33.3%	8.8%	1	1	0	0	0	1	0.0%	8.3%	0
16:00-17:00	4	0	0	0	4	0.0%	11.8%	0	2	0	0	0	2	0.0%	16.7%	0
17:00-18:00	2	0	0	0	2	0.0%	5.9%	0	1	0	0	0	1	0.0%	8.3%	1
18:00-19:00	3	0	0	0	3	0.0%	8.8%	2	1	0	0	0	1	0.0%	8.3%	0
19:00-20:00	0	0	0	0	0	0.0%	0.0%	0	0	0	0	0	0	0.0%	0.0%	0
20:00-21:00	0	0	0	0	0	0.0%	0.0%	0	0	0	0	0	0	0.0%	0.0%	0
21:00-22:00	0	0	0	0	0	0.0%	0.0%	0	0	0	0	0	0	0.0%	0.0%	0
22:00-23:00	0	0	0	0	0	0.0%	0.0%	0	0	0	0	0	0	0.0%	0.0%	0
23:00-00:00	0	0	0	0	0	0.0%	0.0%	0	0	0	0	0	0	0.0%	0.0%	0
00:00-01:00	0	0	0	0	0	0.0%	0.0%	0	0	0	0	0	0	0.0%	0.0%	0
01:00-02:00	0	0	0	0	0	0.0%	0.0%	0	0	0	0	0	0	0.0%	0.0%	0
02:00-03:00	0	0	0	0	0	0.0%	0.0%	0	0	0	0	0	0	0.0%	0.0%	0
03:00-04:00	0	0	0	0	0	0.0%	0.0%	0	0	0	0	0	0	0.0%	0.0%	0
04:00-05:00	0	0	0	0	0	0.0%	0.0%	0	0	0	0	0	0	0.0%	0.0%	0
05:00-06:00	0	0	0	0	0	0.0%	0.0%	0	0	0	0	0	0	0.0%	0.0%	0
06:00-07:00	0	0	0	0	0	0.0%	0.0%	0	0	0	0	0	0	0.0%	0.0%	0
昼12時間計	30	0	4	4	34	11.8%	100.0%	6	12	0	0	0	12	0.0%	100.0%	2
24時間合計	30	0	4	4	34	11.8%	100.0%	6	12	0	0	0	12	0.0%	100.0%	2

自動車類交通量集計表

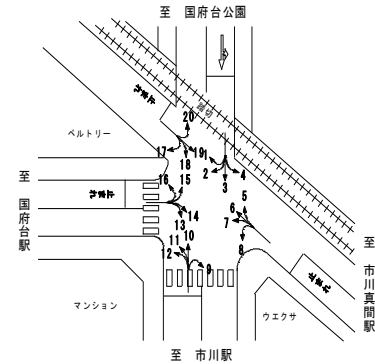
調査年月日：平成29年6月29日(木)

調査時間：7:00～19:00

天候：晴れ

調査地点名：No. 市川A 真間本通り五差路(仮)

調査方向案内図



方向 分類 時間帯	①断面流入(1+2+3+4)								②断面流出(5+10+15+20)							
	小型車 [台]	バス [台]	大型貨 物車 [台]	大型車 計 [台]	自動車 類合計 [台]	大型車 混入率 [%]	時間 比率 [%]	二輪車 [台]	小型車 [台]	バス [台]	大型貨 物車 [台]	大型車 計 [台]	自動車 類合計 [台]	大型車 混入率 [%]	時間 比率 [%]	二輪車 [台]
07:00-08:00	317	1	5	6	323	1.9%	14.1%	110	110	1	4	5	115	4.3%	5.5%	13
08:00-09:00	252	1	14	15	267	5.6%	11.7%	68	135	0	6	6	141	4.3%	6.7%	18
09:00-10:00	244	1	10	11	255	4.3%	11.1%	57	158	0	5	5	163	3.1%	7.8%	13
10:00-11:00	188	1	5	6	194	3.1%	8.5%	36	134	0	4	4	138	2.9%	6.6%	22
11:00-12:00	177	0	11	11	188	5.9%	8.2%	23	143	1	6	7	150	4.7%	7.2%	25
12:00-13:00	124	0	6	6	130	4.6%	5.7%	27	108	0	6	6	114	5.3%	5.4%	20
13:00-14:00	133	0	5	5	138	3.6%	6.0%	22	145	0	4	4	149	2.7%	7.1%	32
14:00-15:00	124	1	10	11	135	8.1%	5.9%	17	146	1	5	6	152	3.9%	7.2%	28
15:00-16:00	163	2	6	8	171	4.7%	7.5%	26	160	0	4	4	164	2.4%	7.8%	25
16:00-17:00	159	0	4	4	163	2.5%	7.1%	25	188	1	5	6	194	3.1%	9.3%	29
17:00-18:00	175	0	3	3	178	1.7%	7.8%	25	300	0	2	2	302	0.7%	14.4%	40
18:00-19:00	143	0	2	2	145	1.4%	6.3%	34	310	0	5	5	315	1.6%	15.0%	69
19:00-20:00	0	0	0	0	0	0.0%	0.0%	0	0	0	0	0	0	0.0%	0.0%	0
20:00-21:00	0	0	0	0	0	0.0%	0.0%	0	0	0	0	0	0	0.0%	0.0%	0
21:00-22:00	0	0	0	0	0	0.0%	0.0%	0	0	0	0	0	0	0.0%	0.0%	0
22:00-23:00	0	0	0	0	0	0.0%	0.0%	0	0	0	0	0	0	0.0%	0.0%	0
23:00-00:00	0	0	0	0	0	0.0%	0.0%	0	0	0	0	0	0	0.0%	0.0%	0
00:00-01:00	0	0	0	0	0	0.0%	0.0%	0	0	0	0	0	0	0.0%	0.0%	0
01:00-02:00	0	0	0	0	0	0.0%	0.0%	0	0	0	0	0	0	0.0%	0.0%	0
02:00-03:00	0	0	0	0	0	0.0%	0.0%	0	0	0	0	0	0	0.0%	0.0%	0
03:00-04:00	0	0	0	0	0	0.0%	0.0%	0	0	0	0	0	0	0.0%	0.0%	0
04:00-05:00	0	0	0	0	0	0.0%	0.0%	0	0	0	0	0	0	0.0%	0.0%	0
05:00-06:00	0	0	0	0	0	0.0%	0.0%	0	0	0	0	0	0	0.0%	0.0%	0
06:00-07:00	0	0	0	0	0	0.0%	0.0%	0	0	0	0	0	0	0.0%	0.0%	0
昼12時間計	2,199	7	81	88	2,287	3.8%	100.0%	470	2,037	4	56	60	2,097	2.9%	100.0%	334
24時間合計	2,199	7	81	88	2,287	3.8%	100.0%	470	2,037	4	56	60	2,097	2.9%	100.0%	334

方向 分類 時間帯	①断面計(1+2+3+4+5+10+15+20)							
	小型車 [台]	バス [台]	大型貨 物車 [台]	大型車 計 [台]	自動車 類合計 [台]	大型車 混入率 [%]	時間 比率 [%]	二輪車 [台]
07:00-08:00	427	2	9	11	438	2.5%	10.0%	123
08:00-09:00	387	1	20	21	408	5.1%	9.3%	86
09:00-10:00	402	1	15	16	418	3.8%	9.5%	70
10:00-11:00	322	1	9	10	332	3.0%	7.6%	58
11:00-12:00	320	1	17	18	338	5.3%	7.7%	48
12:00-13:00	232	0	12	12	244	4.9%	5.6%	47
13:00-14:00	278	0	9	9	287	3.1%	6.5%	54
14:00-15:00	270	2	15	17	287	5.9%	6.5%	45
15:00-16:00	323	2	10	12	335	3.6%	7.6%	51
16:00-17:00	347	1	9	10	357	2.8%	8.1%	54
17:00-18:00	475	0	5	5	480	1.0%	10.9%	65
18:00-19:00	453	0	7	7	460	1.5%	10.5%	103
19:00-20:00	0	0	0	0	0	0.0%	0.0%	0
20:00-21:00	0	0	0	0	0	0.0%	0.0%	0
21:00-22:00	0	0	0	0	0	0.0%	0.0%	0
22:00-23:00	0	0	0	0	0	0.0%	0.0%	0
23:00-00:00	0	0	0	0	0	0.0%	0.0%	0
00:00-01:00	0	0	0	0	0	0.0%	0.0%	0
01:00-02:00	0	0	0	0	0	0.0%	0.0%	0
02:00-03:00	0	0	0	0	0	0.0%	0.0%	0
03:00-04:00	0	0	0	0	0	0.0%	0.0%	0
04:00-05:00	0	0	0	0	0	0.0%	0.0%	0
05:00-06:00	0	0	0	0	0	0.0%	0.0%	0
06:00-07:00	0	0	0	0	0	0.0%	0.0%	0
昼12時間計	4,236	11	137	148	4,384	3.4%	100.0%	804
24時間合計	4,236	11	137	148	4,384	3.4%	100.0%	804

自動車類交通量集計表

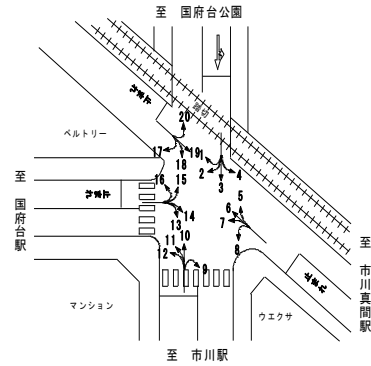
調査年月日：平成29年6月29日(木)

調査時間：7:00～19:00

天候：晴れ

調査地点名：No. 市川A 真間本通り五差路(仮)

調査方向案内図



方向 分類 時間帯	②断面流入(5+6+7+8)								②断面流出(4+9+14+19)							
	小型車 [台]	バス [台]	大型貨 物車 [台]	大型車 計 [台]	自動車 類合計 [台]	大型車 混入率 [%]	時間 比率 [%]	二輪車 [台]	小型車 [台]	バス [台]	大型貨 物車 [台]	大型車 計 [台]	自動車 類合計 [台]	大型車 混入率 [%]	時間 比率 [%]	二輪車 [台]
07:00-08:00	207	2	16	18	225	8.0%	9.0%	12	182	0	6	6	188	3.2%	8.6%	7
08:00-09:00	188	1	17	18	206	8.7%	8.2%	25	139	1	15	16	155	10.3%	7.1%	6
09:00-10:00	215	0	38	38	253	15.0%	10.1%	18	158	1	24	25	183	13.7%	8.4%	4
10:00-11:00	181	0	31	31	212	14.6%	8.5%	12	153	0	32	32	185	17.3%	8.4%	6
11:00-12:00	170	0	28	28	198	14.1%	7.9%	10	179	0	21	21	200	10.5%	9.1%	5
12:00-13:00	176	2	36	38	214	17.8%	8.6%	9	127	0	23	23	150	15.3%	6.8%	6
13:00-14:00	178	0	42	42	220	19.1%	8.8%	13	147	0	26	26	173	15.0%	7.9%	6
14:00-15:00	185	0	20	20	205	9.8%	8.2%	15	161	0	30	30	191	15.7%	8.7%	8
15:00-16:00	172	1	17	18	190	9.5%	7.6%	15	175	2	24	26	201	12.9%	9.2%	8
16:00-17:00	176	1	7	8	184	4.3%	7.4%	9	160	1	14	15	175	8.6%	8.0%	13
17:00-18:00	214	0	10	10	224	4.5%	9.0%	12	188	0	5	5	193	2.6%	8.8%	14
18:00-19:00	163	0	4	4	167	2.4%	6.7%	6	192	0	4	4	196	2.0%	8.9%	22
19:00-20:00	0	0	0	0	0	0.0%	0.0%	0	0	0	0	0	0	0.0%	0.0%	0
20:00-21:00	0	0	0	0	0	0.0%	0.0%	0	0	0	0	0	0	0.0%	0.0%	0
21:00-22:00	0	0	0	0	0	0.0%	0.0%	0	0	0	0	0	0	0.0%	0.0%	0
22:00-23:00	0	0	0	0	0	0.0%	0.0%	0	0	0	0	0	0	0.0%	0.0%	0
23:00-00:00	0	0	0	0	0	0.0%	0.0%	0	0	0	0	0	0	0.0%	0.0%	0
00:00-01:00	0	0	0	0	0	0.0%	0.0%	0	0	0	0	0	0	0.0%	0.0%	0
01:00-02:00	0	0	0	0	0	0.0%	0.0%	0	0	0	0	0	0	0.0%	0.0%	0
02:00-03:00	0	0	0	0	0	0.0%	0.0%	0	0	0	0	0	0	0.0%	0.0%	0
03:00-04:00	0	0	0	0	0	0.0%	0.0%	0	0	0	0	0	0	0.0%	0.0%	0
04:00-05:00	0	0	0	0	0	0.0%	0.0%	0	0	0	0	0	0	0.0%	0.0%	0
05:00-06:00	0	0	0	0	0	0.0%	0.0%	0	0	0	0	0	0	0.0%	0.0%	0
06:00-07:00	0	0	0	0	0	0.0%	0.0%	0	0	0	0	0	0	0.0%	0.0%	0
昼12時間計	2,225	7	266	273	2,498	10.9%	100.0%	156	1,961	5	224	229	2,190	10.5%	100.0%	105
24時間合計	2,225	7	266	273	2,498	10.9%	100.0%	156	1,961	5	224	229	2,190	10.5%	100.0%	105

方向 分類 時間帯	②断面計(5+6+7+8+4+9+14+19)							
	小型車 [台]	バス [台]	大型貨 物車 [台]	大型車 計 [台]	自動車 類合計 [台]	大型車 混入率 [%]	時間 比率 [%]	二輪車 [台]
07:00-08:00	389	2	22	24	413	5.8%	8.8%	19
08:00-09:00	327	2	32	34	361	9.4%	7.7%	31
09:00-10:00	373	1	62	63	436	14.4%	9.3%	22
10:00-11:00	334	0	63	63	397	15.9%	8.5%	18
11:00-12:00	349	0	49	49	398	12.3%	8.5%	15
12:00-13:00	303	2	59	61	364	16.8%	7.8%	15
13:00-14:00	325	0	68	68	393	17.3%	8.4%	19
14:00-15:00	346	0	50	50	396	12.6%	8.4%	23
15:00-16:00	347	3	41	44	391	11.3%	8.3%	23
16:00-17:00	336	2	21	23	359	6.4%	7.7%	22
17:00-18:00	402	0	15	15	417	3.6%	8.9%	26
18:00-19:00	355	0	8	8	363	2.2%	7.7%	28
19:00-20:00	0	0	0	0	0	0.0%	0.0%	0
20:00-21:00	0	0	0	0	0	0.0%	0.0%	0
21:00-22:00	0	0	0	0	0	0.0%	0.0%	0
22:00-23:00	0	0	0	0	0	0.0%	0.0%	0
23:00-00:00	0	0	0	0	0	0.0%	0.0%	0
00:00-01:00	0	0	0	0	0	0.0%	0.0%	0
01:00-02:00	0	0	0	0	0	0.0%	0.0%	0
02:00-03:00	0	0	0	0	0	0.0%	0.0%	0
03:00-04:00	0	0	0	0	0	0.0%	0.0%	0
04:00-05:00	0	0	0	0	0	0.0%	0.0%	0
05:00-06:00	0	0	0	0	0	0.0%	0.0%	0
06:00-07:00	0	0	0	0	0	0.0%	0.0%	0
昼12時間計	4,186	12	490	502	4,688	10.7%	100.0%	261
24時間合計	4,186	12	490	502	4,688	10.7%	100.0%	261

自動車類交通量集計表

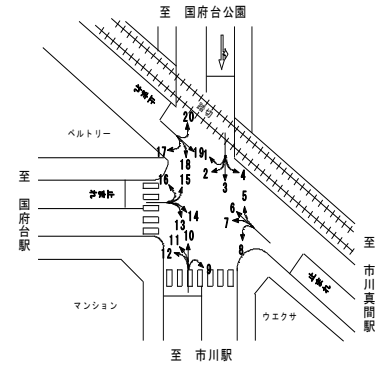
調査年月日：平成29年6月29日(木)

調査時間：7:00～19:00

天候：晴れ

調査地点名：No. 市川A 真間本通り五差路(仮)

調査方向案内図



方向 分類 時間帯	③断面流入(9+10+11+12)								③断面流出(3+8+13+18)							
	小型車 [台]	バス [台]	大型貨 物車 [台]	大型車 計 [台]	自動車 類合計 [台]	大型車 混入率 [%]	時間 比率 [%]	二輪車 [台]	小型車 [台]	バス [台]	大型貨 物車 [台]	大型車 計 [台]	自動車 類合計 [台]	大型車 混入率 [%]	時間 比率 [%]	二輪車 [台]
07:00-08:00	168	15	9	24	192	12.5%	6.9%	17	362	16	10	26	388	6.7%	11.0%	119
08:00-09:00	178	18	12	30	208	14.4%	7.4%	20	320	21	22	43	363	11.8%	10.3%	78
09:00-10:00	204	16	13	29	233	12.4%	8.3%	12	329	17	23	40	369	10.8%	10.5%	65
10:00-11:00	184	14	10	24	208	11.5%	7.4%	25	272	16	9	25	297	8.4%	8.5%	41
11:00-12:00	187	13	14	27	214	12.6%	7.7%	18	259	13	15	28	287	9.8%	8.2%	29
12:00-13:00	152	12	12	24	176	13.6%	6.3%	28	203	15	11	26	229	11.4%	6.5%	31
13:00-14:00	176	13	2	15	191	7.9%	6.8%	35	217	12	19	31	248	12.5%	7.1%	28
14:00-15:00	186	12	11	23	209	11.0%	7.5%	26	219	12	9	21	240	8.8%	6.8%	26
15:00-16:00	193	14	6	20	213	9.4%	7.6%	23	242	15	10	25	267	9.4%	7.6%	33
16:00-17:00	229	16	5	21	250	8.4%	9.0%	29	251	17	3	20	271	7.4%	7.7%	31
17:00-18:00	333	14	4	18	351	5.1%	12.6%	37	297	15	8	23	320	7.2%	9.1%	27
18:00-19:00	330	14	3	17	347	4.9%	12.4%	56	218	14	2	16	234	6.8%	6.7%	41
19:00-20:00	0	0	0	0	0	0.0%	0.0%	0	0	0	0	0	0	0.0%	0.0%	0
20:00-21:00	0	0	0	0	0	0.0%	0.0%	0	0	0	0	0	0	0.0%	0.0%	0
21:00-22:00	0	0	0	0	0	0.0%	0.0%	0	0	0	0	0	0	0.0%	0.0%	0
22:00-23:00	0	0	0	0	0	0.0%	0.0%	0	0	0	0	0	0	0.0%	0.0%	0
23:00-00:00	0	0	0	0	0	0.0%	0.0%	0	0	0	0	0	0	0.0%	0.0%	0
00:00-01:00	0	0	0	0	0	0.0%	0.0%	0	0	0	0	0	0	0.0%	0.0%	0
01:00-02:00	0	0	0	0	0	0.0%	0.0%	0	0	0	0	0	0	0.0%	0.0%	0
02:00-03:00	0	0	0	0	0	0.0%	0.0%	0	0	0	0	0	0	0.0%	0.0%	0
03:00-04:00	0	0	0	0	0	0.0%	0.0%	0	0	0	0	0	0	0.0%	0.0%	0
04:00-05:00	0	0	0	0	0	0.0%	0.0%	0	0	0	0	0	0	0.0%	0.0%	0
05:00-06:00	0	0	0	0	0	0.0%	0.0%	0	0	0	0	0	0	0.0%	0.0%	0
06:00-07:00	0	0	0	0	0	0.0%	0.0%	0	0	0	0	0	0	0.0%	0.0%	0
昼12時間計	2,520	171	101	272	2,792	9.7%	100.0%	326	3,189	183	141	324	3,513	9.2%	100.0%	549
24時間合計	2,520	171	101	272	2,792	9.7%	100.0%	326	3,189	183	141	324	3,513	9.2%	100.0%	549

方向 分類 時間帯	③断面計(9+10+11+12+3+8+13+18)							
	小型車 [台]	バス [台]	大型貨 物車 [台]	大型車 計 [台]	自動車 類合計 [台]	大型車 混入率 [%]	時間 比率 [%]	二輪車 [台]
07:00-08:00	530	31	19	50	580	8.6%	9.2%	136
08:00-09:00	498	39	34	73	571	12.8%	9.1%	98
09:00-10:00	533	33	36	69	602	11.5%	9.5%	77
10:00-11:00	456	30	19	49	505	9.7%	8.0%	66
11:00-12:00	446	26	29	55	501	11.0%	7.9%	47
12:00-13:00	355	27	23	50	405	12.3%	6.4%	59
13:00-14:00	393	25	21	46	439	10.5%	7.0%	63
14:00-15:00	405	24	20	44	449	9.8%	7.1%	52
15:00-16:00	435	29	16	45	480	9.4%	7.6%	56
16:00-17:00	480	33	8	41	521	7.9%	8.3%	60
17:00-18:00	630	29	12	41	671	6.1%	10.6%	64
18:00-19:00	548	28	5	33	581	5.7%	9.2%	97
19:00-20:00	0	0	0	0	0	0.0%	0.0%	0
20:00-21:00	0	0	0	0	0	0.0%	0.0%	0
21:00-22:00	0	0	0	0	0	0.0%	0.0%	0
22:00-23:00	0	0	0	0	0	0.0%	0.0%	0
23:00-00:00	0	0	0	0	0	0.0%	0.0%	0
00:00-01:00	0	0	0	0	0	0.0%	0.0%	0
01:00-02:00	0	0	0	0	0	0.0%	0.0%	0
02:00-03:00	0	0	0	0	0	0.0%	0.0%	0
03:00-04:00	0	0	0	0	0	0.0%	0.0%	0
04:00-05:00	0	0	0	0	0	0.0%	0.0%	0
05:00-06:00	0	0	0	0	0	0.0%	0.0%	0
06:00-07:00	0	0	0	0	0	0.0%	0.0%	0
昼12時間計	5,709	354	242	596	6,305	9.5%	100.0%	875
24時間合計	5,709	354	242	596	6,305	9.5%	100.0%	875

自動車類交通量集計表

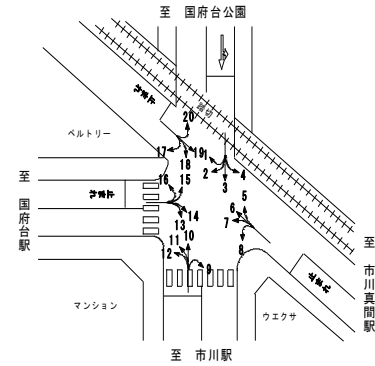
調査年月日：平成29年6月29日(木)

調査時間：7:00～19:00

天候：晴れ

調査地点名：No. 市川A 真間本通り五差路(仮)

調査方向案内図



方向 分類 時間帯	④断面流入(13+14+15+16)								④断面流出(2+7+12+17)							
	小型車 [台]	バス [台]	大型貨 物車 [台]	大型車 計 [台]	自動車 類合計 [台]	大型車 混入率 [%]	時間 比率 [%]	二輪車 [台]	小型車 [台]	バス [台]	大型貨 物車 [台]	大型車 計 [台]	自動車 類合計 [台]	大型車 混入率 [%]	時間 比率 [%]	二輪車 [台]
07:00-08:00	145	13	3	16	161	9.9%	7.8%	7	186	14	13	27	213	12.7%	11.5%	7
08:00-09:00	108	20	9	29	137	21.2%	6.7%	5	139	18	8	26	165	15.8%	8.9%	17
09:00-10:00	131	17	16	33	164	20.1%	8.0%	4	145	16	25	41	186	22.0%	10.0%	8
10:00-11:00	126	15	26	41	167	24.6%	8.1%	3	120	14	28	42	162	25.9%	8.8%	8
11:00-12:00	150	14	17	31	181	17.1%	8.8%	16	105	13	27	40	145	27.6%	7.8%	7
12:00-13:00	99	14	17	31	130	23.8%	6.3%	4	115	13	31	44	159	27.7%	8.6%	12
13:00-14:00	126	12	26	38	164	23.2%	8.0%	5	105	13	26	39	144	27.1%	7.8%	9
14:00-15:00	132	11	24	35	167	21.0%	8.1%	8	99	11	21	32	131	24.4%	7.1%	8
15:00-16:00	166	15	22	37	203	18.2%	9.9%	10	119	15	13	28	147	19.0%	7.9%	10
16:00-17:00	144	16	13	29	173	16.8%	8.4%	14	111	14	7	21	132	15.9%	7.1%	3
17:00-18:00	185	15	5	20	205	9.8%	10.0%	16	124	14	7	21	145	14.5%	7.8%	9
18:00-19:00	185	14	5	19	204	9.3%	9.9%	38	105	14	3	17	122	13.9%	6.6%	3
19:00-20:00	0	0	0	0	0	0.0%	0.0%	0	0	0	0	0	0	0.0%	0.0%	0
20:00-21:00	0	0	0	0	0	0.0%	0.0%	0	0	0	0	0	0	0.0%	0.0%	0
21:00-22:00	0	0	0	0	0	0.0%	0.0%	0	0	0	0	0	0	0.0%	0.0%	0
22:00-23:00	0	0	0	0	0	0.0%	0.0%	0	0	0	0	0	0	0.0%	0.0%	0
23:00-00:00	0	0	0	0	0	0.0%	0.0%	0	0	0	0	0	0	0.0%	0.0%	0
00:00-01:00	0	0	0	0	0	0.0%	0.0%	0	0	0	0	0	0	0.0%	0.0%	0
01:00-02:00	0	0	0	0	0	0.0%	0.0%	0	0	0	0	0	0	0.0%	0.0%	0
02:00-03:00	0	0	0	0	0	0.0%	0.0%	0	0	0	0	0	0	0.0%	0.0%	0
03:00-04:00	0	0	0	0	0	0.0%	0.0%	0	0	0	0	0	0	0.0%	0.0%	0
04:00-05:00	0	0	0	0	0	0.0%	0.0%	0	0	0	0	0	0	0.0%	0.0%	0
05:00-06:00	0	0	0	0	0	0.0%	0.0%	0	0	0	0	0	0	0.0%	0.0%	0
06:00-07:00	0	0	0	0	0	0.0%	0.0%	0	0	0	0	0	0	0.0%	0.0%	0
昼12時間計	1,697	176	183	359	2,056	17.5%	100.0%	130	1,473	169	209	378	1,851	20.4%	100.0%	101
24時間合計	1,697	176	183	359	2,056	17.5%	100.0%	130	1,473	169	209	378	1,851	20.4%	100.0%	101

方向 分類 時間帯	④断面計(13+14+15+16+2+7+12+17)							
	小型車 [台]	バス [台]	大型貨 物車 [台]	大型車 計 [台]	自動車 類合計 [台]	大型車 混入率 [%]	時間 比率 [%]	二輪車 [台]
07:00-08:00	331	27	16	43	374	11.5%	9.6%	14
08:00-09:00	247	38	17	55	302	18.2%	7.7%	22
09:00-10:00	276	33	41	74	350	21.1%	9.0%	12
10:00-11:00	246	29	54	83	329	25.2%	8.4%	11
11:00-12:00	255	27	44	71	326	21.8%	8.3%	23
12:00-13:00	214	27	48	75	289	26.0%	7.4%	16
13:00-14:00	231	25	52	77	308	25.0%	7.9%	14
14:00-15:00	231	22	45	67	298	22.5%	7.6%	16
15:00-16:00	285	30	35	65	350	18.6%	9.0%	20
16:00-17:00	255	30	20	50	305	16.4%	7.8%	17
17:00-18:00	309	29	12	41	350	11.7%	9.0%	25
18:00-19:00	290	28	8	36	326	11.0%	8.3%	41
19:00-20:00	0	0	0	0	0	0.0%	0.0%	0
20:00-21:00	0	0	0	0	0	0.0%	0.0%	0
21:00-22:00	0	0	0	0	0	0.0%	0.0%	0
22:00-23:00	0	0	0	0	0	0.0%	0.0%	0
23:00-00:00	0	0	0	0	0	0.0%	0.0%	0
00:00-01:00	0	0	0	0	0	0.0%	0.0%	0
01:00-02:00	0	0	0	0	0	0.0%	0.0%	0
02:00-03:00	0	0	0	0	0	0.0%	0.0%	0
03:00-04:00	0	0	0	0	0	0.0%	0.0%	0
04:00-05:00	0	0	0	0	0	0.0%	0.0%	0
05:00-06:00	0	0	0	0	0	0.0%	0.0%	0
06:00-07:00	0	0	0	0	0	0.0%	0.0%	0
昼12時間計	3,170	345	392	737	3,907	18.9%	100.0%	231
24時間合計	3,170	345	392	737	3,907	18.9%	100.0%	231

自動車類交通量集計表

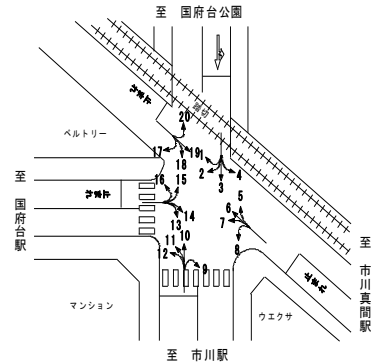
調査年月日：平成29年6月29日(木)

調査時間：7:00～19:00

天候：晴れ

調査地点名：No. 市川A 真間本通り五差路(仮)

調査方向案内図



方向 分類 時間帯	⑤断面流入(17+18+19+20)								⑤断面流出(1+6+11+16)							
	小型車 [台]	バス [台]	大型貨 物車 [台]	大型車 計 [台]	自動車 類合計 [台]	大型車 混入率 [%]	時間 比率 [%]	二輪車 [台]	小型車 [台]	バス [台]	大型貨 物車 [台]	大型車 計 [台]	自動車 類合計 [台]	大型車 混入率 [%]	時間 比率 [%]	二輪車 [台]
07:00-08:00	6	0	0	0	6	0.0%	7.1%	0	3	0	0	0	3	0.0%	4.5%	0
08:00-09:00	12	0	0	0	12	0.0%	14.3%	1	5	0	1	1	6	16.7%	9.1%	0
09:00-10:00	3	0	0	0	3	0.0%	3.6%	1	7	0	0	0	7	0.0%	10.6%	2
10:00-11:00	6	0	2	2	8	25.0%	9.5%	1	6	0	1	1	7	14.3%	10.6%	0
11:00-12:00	7	0	1	1	8	12.5%	9.5%	0	5	0	2	2	7	28.6%	10.6%	1
12:00-13:00	6	0	0	0	6	0.0%	7.1%	1	4	0	0	0	4	0.0%	6.1%	0
13:00-14:00	4	0	0	0	4	0.0%	4.8%	2	3	0	0	0	3	0.0%	4.5%	2
14:00-15:00	5	0	0	0	5	0.0%	6.0%	4	7	0	0	0	7	0.0%	10.6%	0
15:00-16:00	7	0	1	1	8	12.5%	9.5%	3	5	0	1	1	6	16.7%	9.1%	1
16:00-17:00	12	0	0	0	12	0.0%	14.3%	0	10	0	0	0	10	0.0%	15.2%	1
17:00-18:00	7	0	0	0	7	0.0%	8.3%	1	5	0	0	0	5	0.0%	7.6%	1
18:00-19:00	5	0	0	0	5	0.0%	6.0%	2	1	0	0	0	1	0.0%	1.5%	1
19:00-20:00	0	0	0	0	0	0.0%	0.0%	0	0	0	0	0	0	0.0%	0.0%	0
20:00-21:00	0	0	0	0	0	0.0%	0.0%	0	0	0	0	0	0	0.0%	0.0%	0
21:00-22:00	0	0	0	0	0	0.0%	0.0%	0	0	0	0	0	0	0.0%	0.0%	0
22:00-23:00	0	0	0	0	0	0.0%	0.0%	0	0	0	0	0	0	0.0%	0.0%	0
23:00-00:00	0	0	0	0	0	0.0%	0.0%	0	0	0	0	0	0	0.0%	0.0%	0
00:00-01:00	0	0	0	0	0	0.0%	0.0%	0	0	0	0	0	0	0.0%	0.0%	0
01:00-02:00	0	0	0	0	0	0.0%	0.0%	0	0	0	0	0	0	0.0%	0.0%	0
02:00-03:00	0	0	0	0	0	0.0%	0.0%	0	0	0	0	0	0	0.0%	0.0%	0
03:00-04:00	0	0	0	0	0	0.0%	0.0%	0	0	0	0	0	0	0.0%	0.0%	0
04:00-05:00	0	0	0	0	0	0.0%	0.0%	0	0	0	0	0	0	0.0%	0.0%	0
05:00-06:00	0	0	0	0	0	0.0%	0.0%	0	0	0	0	0	0	0.0%	0.0%	0
06:00-07:00	0	0	0	0	0	0.0%	0.0%	0	0	0	0	0	0	0.0%	0.0%	0
昼12時間計	80	0	4	4	84	4.8%	100.0%	16	61	0	5	5	66	7.6%	100.0%	9
24時間合計	80	0	4	4	84	4.8%	100.0%	16	61	0	5	5	66	7.6%	100.0%	9

方向 分類 時間帯	⑤断面計(17+18+19+20+1+6+11+16)							
	小型車 [台]	バス [台]	大型貨 物車 [台]	大型車 計 [台]	自動車 類合計 [台]	大型車 混入率 [%]	時間 比率 [%]	二輪車 [台]
07:00-08:00	9	0	0	0	9	0.0%	6.0%	0
08:00-09:00	17	0	1	1	18	5.6%	12.0%	1
09:00-10:00	10	0	0	0	10	0.0%	6.7%	3
10:00-11:00	12	0	3	3	15	20.0%	10.0%	1
11:00-12:00	12	0	3	3	15	20.0%	10.0%	1
12:00-13:00	10	0	0	0	10	0.0%	6.7%	1
13:00-14:00	7	0	0	0	7	0.0%	4.7%	4
14:00-15:00	12	0	0	0	12	0.0%	8.0%	4
15:00-16:00	12	0	2	2	14	14.3%	9.3%	4
16:00-17:00	22	0	0	0	22	0.0%	14.7%	1
17:00-18:00	12	0	0	0	12	0.0%	8.0%	2
18:00-19:00	6	0	0	0	6	0.0%	4.0%	3
19:00-20:00	0	0	0	0	0	0.0%	0.0%	0
20:00-21:00	0	0	0	0	0	0.0%	0.0%	0
21:00-22:00	0	0	0	0	0	0.0%	0.0%	0
22:00-23:00	0	0	0	0	0	0.0%	0.0%	0
23:00-00:00	0	0	0	0	0	0.0%	0.0%	0
00:00-01:00	0	0	0	0	0	0.0%	0.0%	0
01:00-02:00	0	0	0	0	0	0.0%	0.0%	0
02:00-03:00	0	0	0	0	0	0.0%	0.0%	0
03:00-04:00	0	0	0	0	0	0.0%	0.0%	0
04:00-05:00	0	0	0	0	0	0.0%	0.0%	0
05:00-06:00	0	0	0	0	0	0.0%	0.0%	0
06:00-07:00	0	0	0	0	0	0.0%	0.0%	0
昼12時間計	141	0	9	9	150	6.0%	100.0%	25
24時間合計	141	0	9	9	150	6.0%	100.0%	25

自動車類交通量集計表

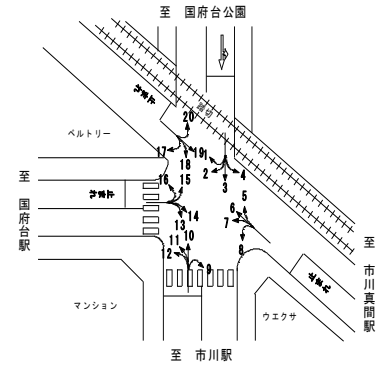
調査年月日：平成29年6月29日(木)

調査時間：7:00～19:00

天候：晴れ

調査地点名：No. 市川A 真間本通り五差路(仮)

調査方向案内図



方向 分類 時間帯	地点計							
	小型車 [台]	バス [台]	大型貨 物車 [台]	大型車 計 [台]	自動車 類合計 [台]	大型車 混入率 [%]	時間 比率 [%]	二輪車 [台]
07:00-08:00	843	31	33	64	907	7.1%	9.3%	146
08:00-09:00	738	40	52	92	830	11.1%	8.5%	119
09:00-10:00	797	34	77	111	908	12.2%	9.3%	92
10:00-11:00	685	30	74	104	789	13.2%	8.1%	77
11:00-12:00	691	27	71	98	789	12.4%	8.1%	67
12:00-13:00	557	28	71	99	656	15.1%	6.8%	69
13:00-14:00	617	25	75	100	717	13.9%	7.4%	77
14:00-15:00	632	24	65	89	721	12.3%	7.4%	70
15:00-16:00	701	32	52	84	785	10.7%	8.1%	77
16:00-17:00	720	33	29	62	782	7.9%	8.0%	77
17:00-18:00	914	29	22	51	965	5.3%	9.9%	91
18:00-19:00	826	28	14	42	868	4.8%	8.9%	136
19:00-20:00	0	0	0	0	0	0.0%	0.0%	0
20:00-21:00	0	0	0	0	0	0.0%	0.0%	0
21:00-22:00	0	0	0	0	0	0.0%	0.0%	0
22:00-23:00	0	0	0	0	0	0.0%	0.0%	0
23:00-00:00	0	0	0	0	0	0.0%	0.0%	0
00:00-01:00	0	0	0	0	0	0.0%	0.0%	0
01:00-02:00	0	0	0	0	0	0.0%	0.0%	0
02:00-03:00	0	0	0	0	0	0.0%	0.0%	0
03:00-04:00	0	0	0	0	0	0.0%	0.0%	0
04:00-05:00	0	0	0	0	0	0.0%	0.0%	0
05:00-06:00	0	0	0	0	0	0.0%	0.0%	0
06:00-07:00	0	0	0	0	0	0.0%	0.0%	0
昼12時間計	8,721	361	635	996	9,717	10.3%	100.0%	1,098
24時間合計	8,721	361	635	996	9,717	10.3%	100.0%	1,098

自動車類交通量変動図

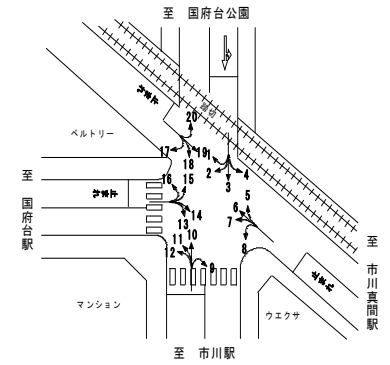
調査年月日：平成29年6月29日(木)

調査時間：7:00~19:00

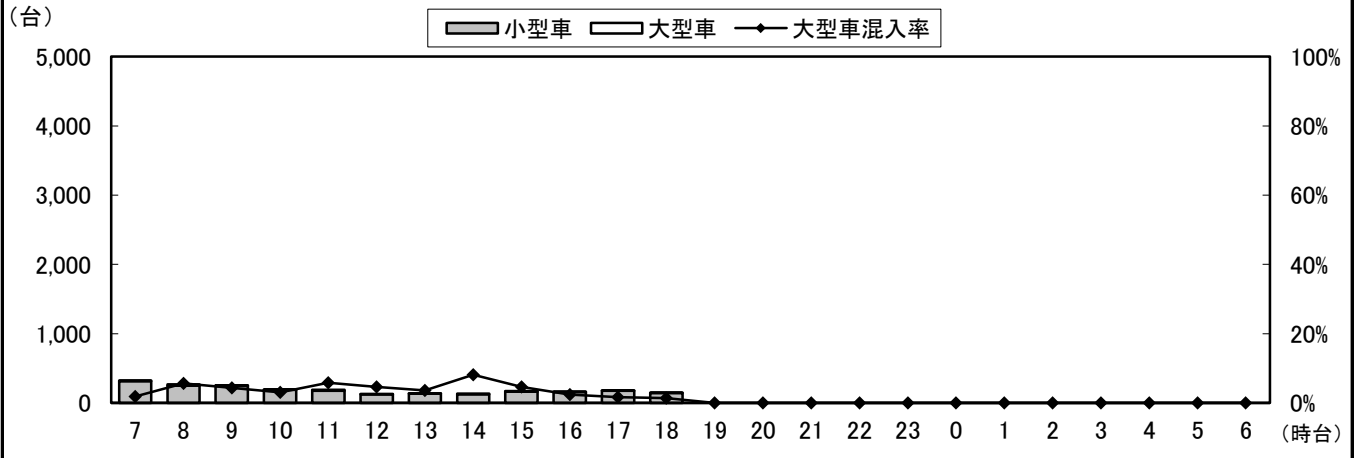
天候：晴れ

調査地点名：No. 市川A 真間本通り五差路(仮)

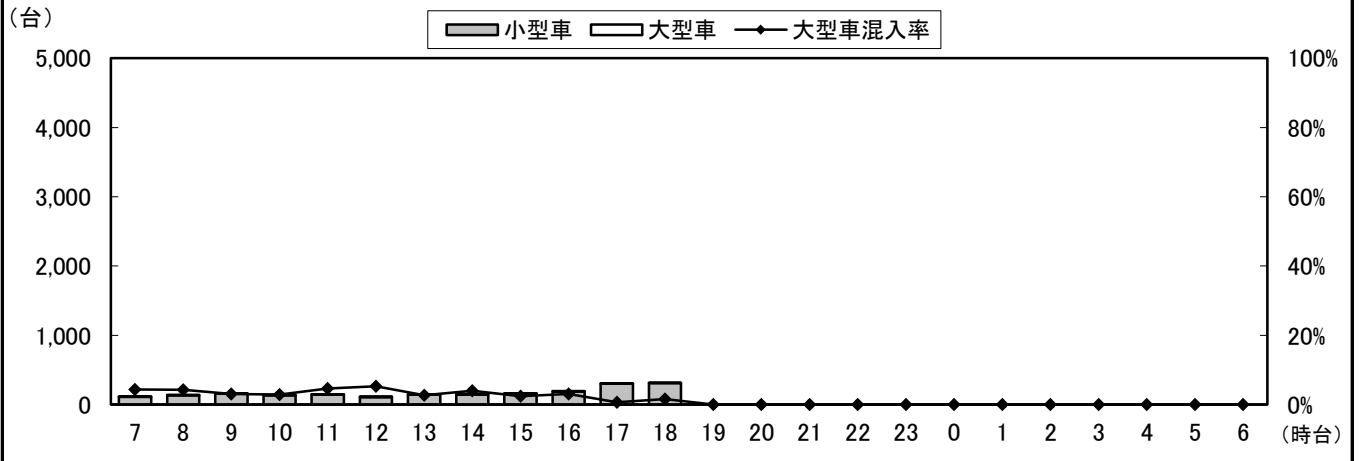
調査方向案内図



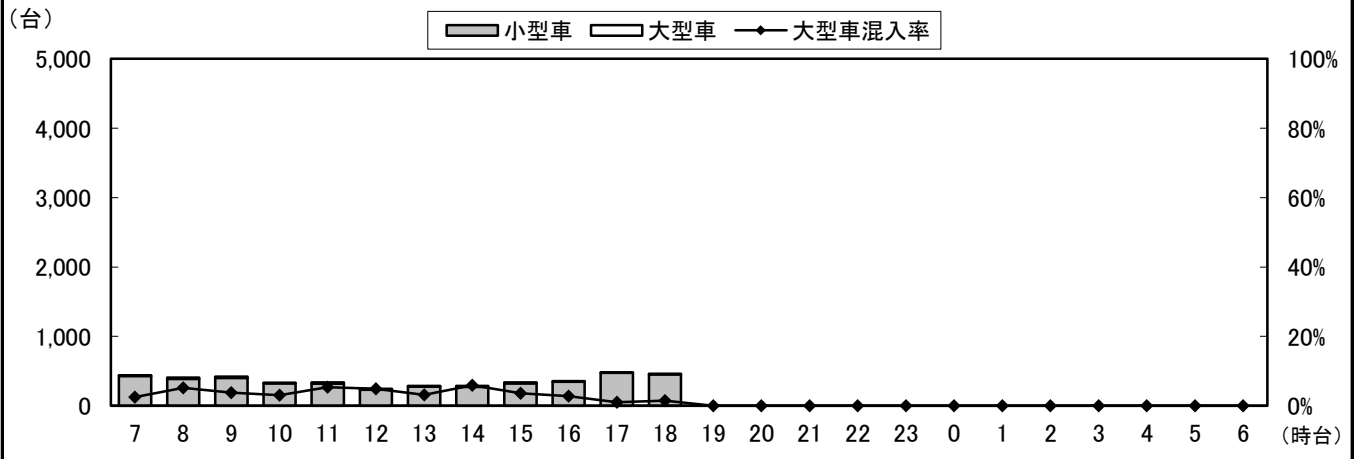
①断面流入(1+2+3+4)



①断面流出(5+10+15+20)



①断面計(1+2+3+4+5+10+15+20)



自動車類交通量変動図

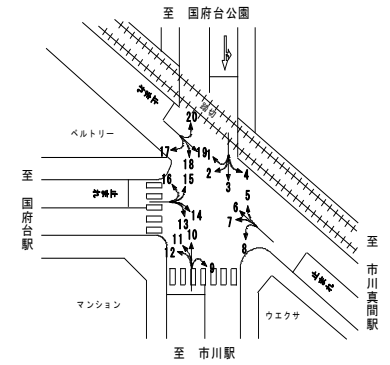
調査年月日：平成29年6月29日(木)

調査時間：7:00~19:00

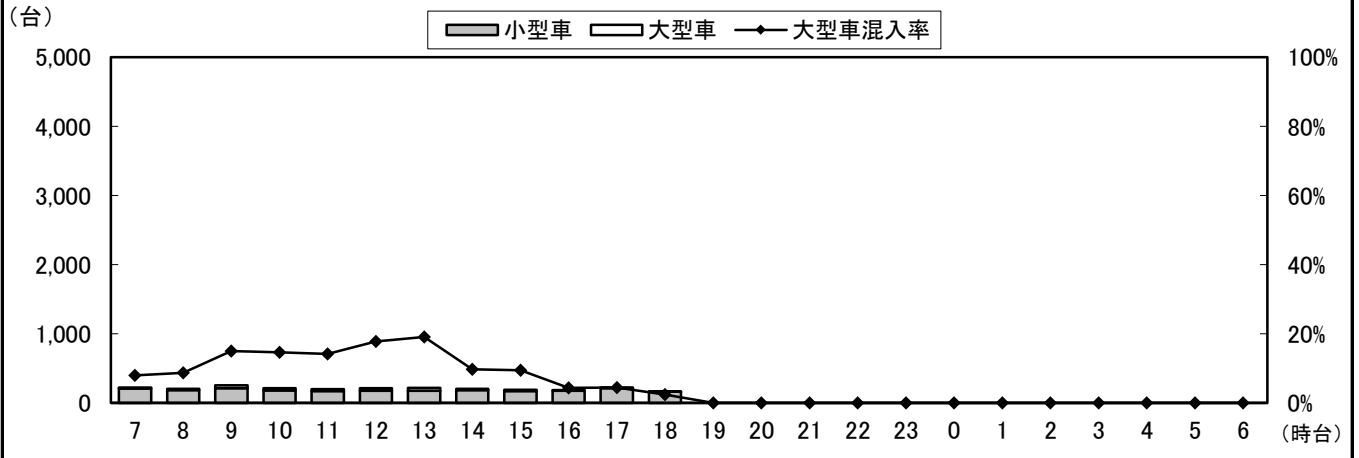
天候：晴れ

調査地点名：No. 市川A 真間本通り五差路(仮)

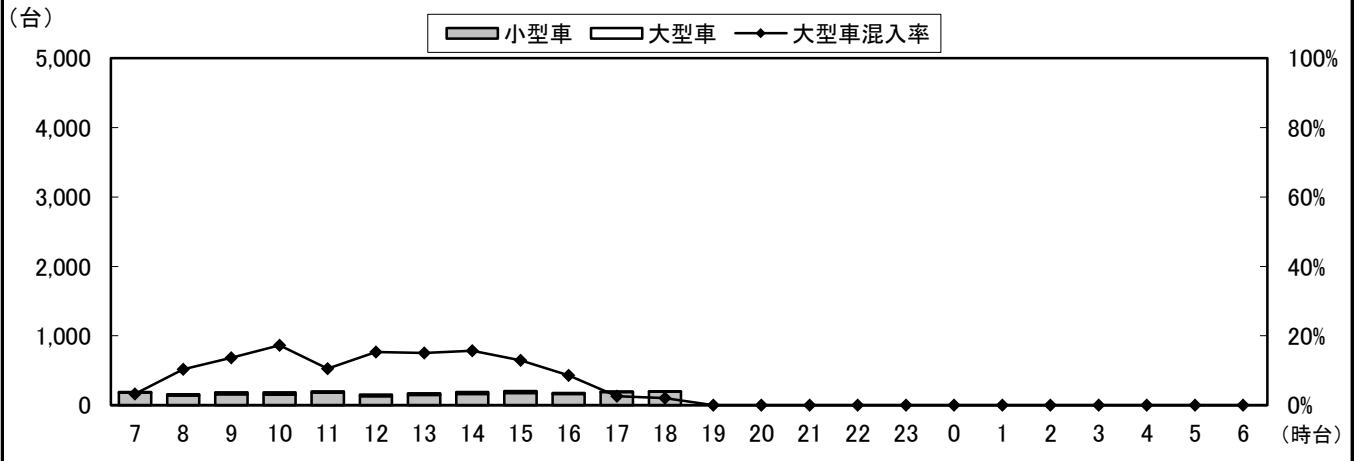
調査方向案内図



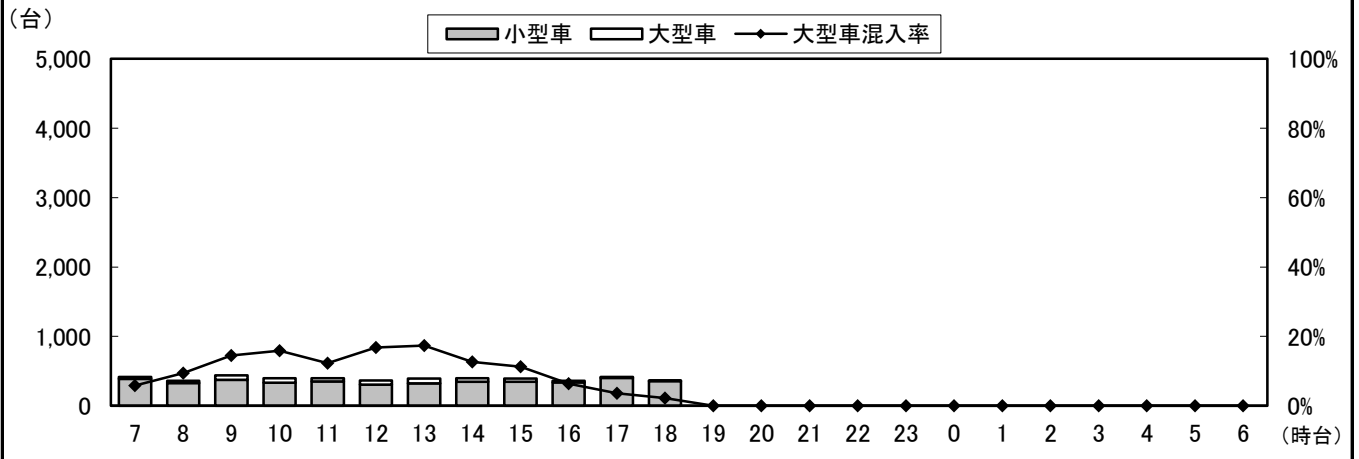
②断面流入(5+6+7+8)



②断面流出(4+9+14+19)



②断面計(5+6+7+8+4+9+14+19)



自動車類交通量変動図

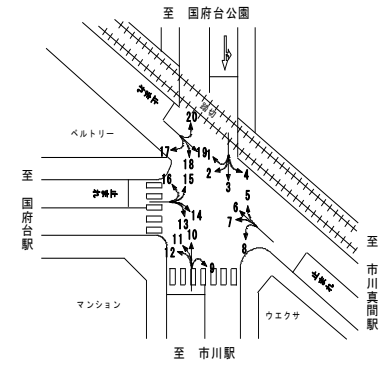
調査年月日：平成29年6月29日(木)

調査時間：7:00~19:00

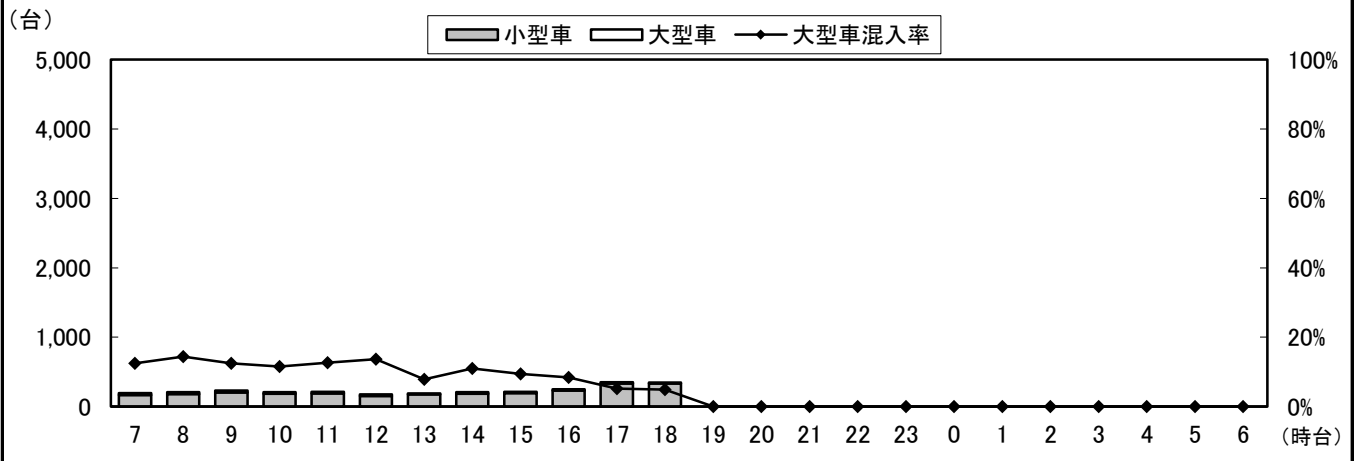
天候：晴れ

調査地点名：No. 市川A 真間本通り五差路(仮)


調査方向案内図



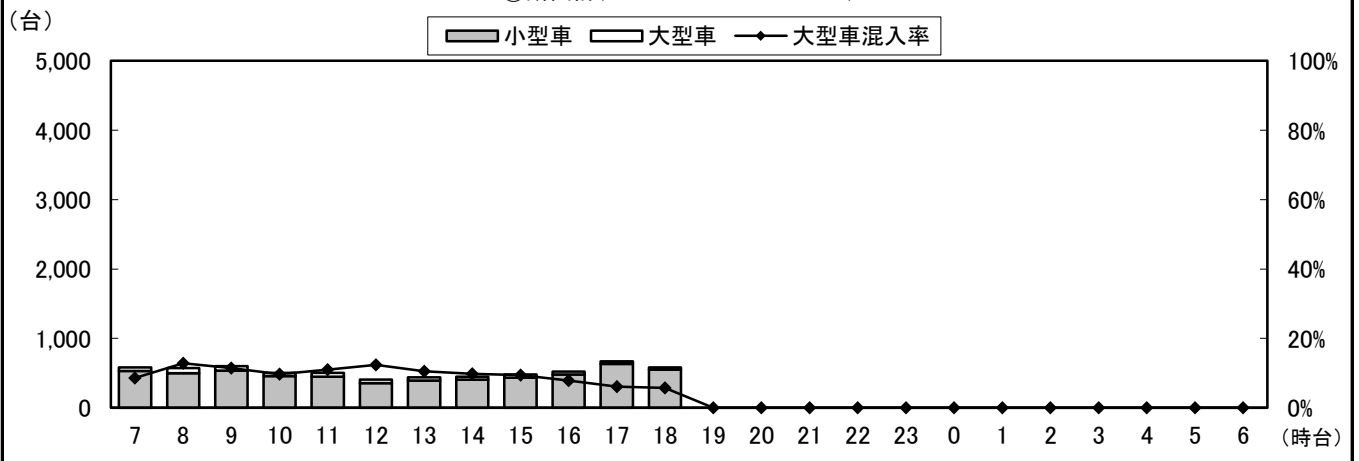
③断面流入(9+10+11+12)



③断面流出(3+8+13+18)



③断面計(9+10+11+12+3+8+13+18)



自動車類交通量変動図

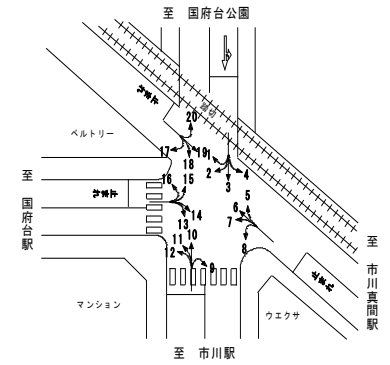
調査年月日：平成29年6月29日(木)

調査時間：7:00~19:00

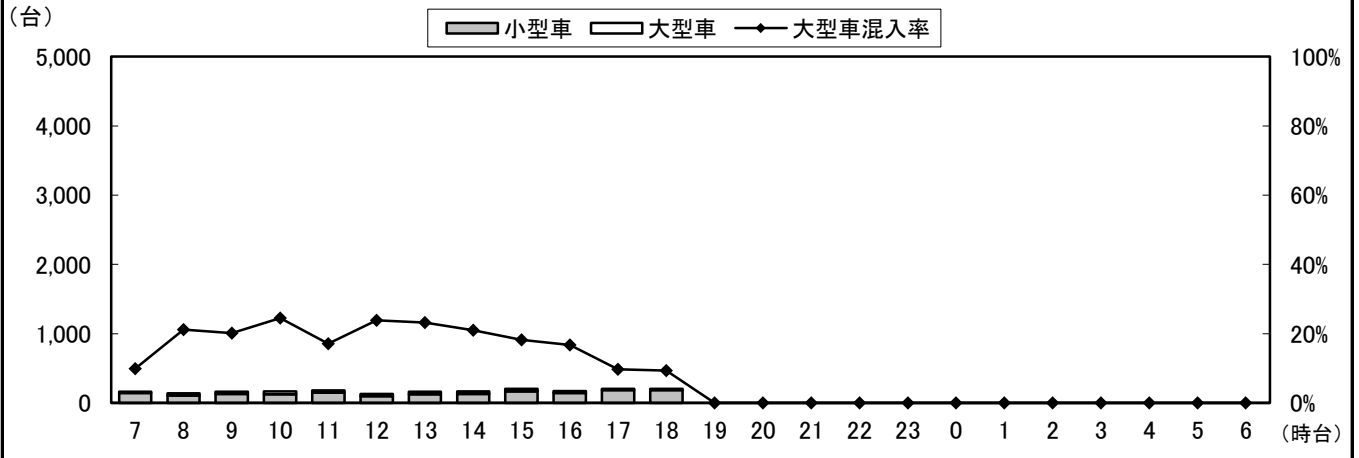
天候：晴れ

調査地点名：No. 市川A 真間本通り五差路(仮)

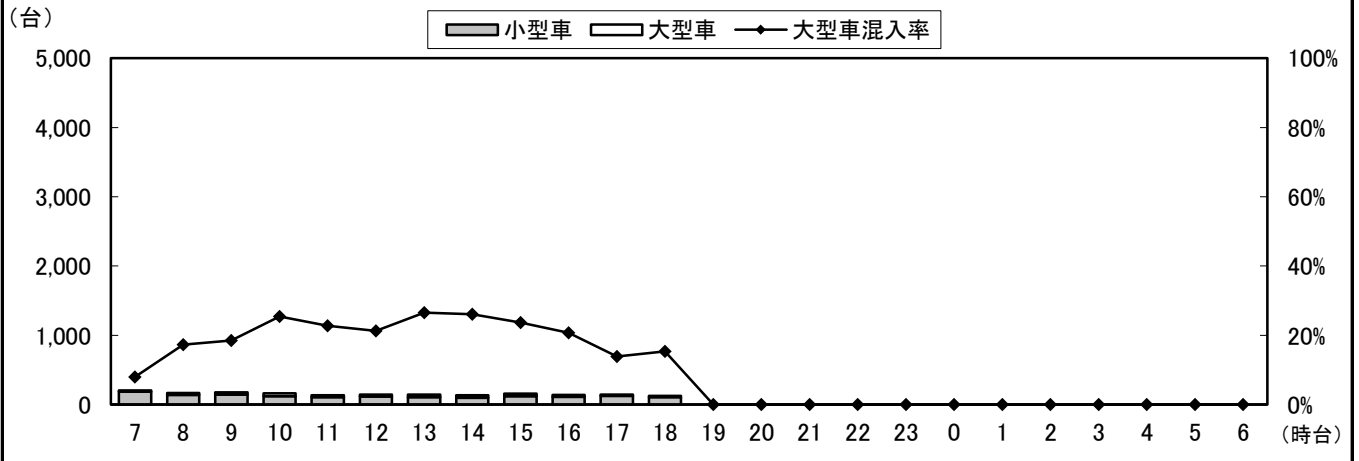
調査方向案内図



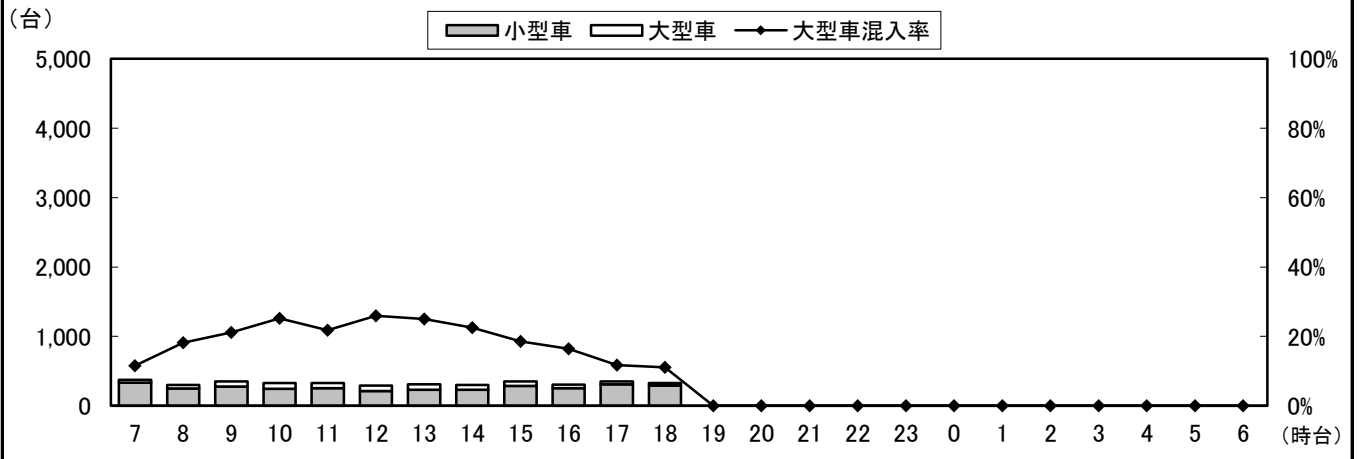
④断面流入(13+14+15+16)



④断面流出(2+7+12+17)



④断面計(13+14+15+16+2+7+12+17)



自動車類交通量変動図

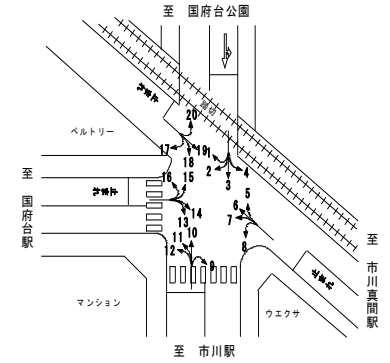
調査年月日：平成29年6月29日(木)

調査時間：7:00~19:00

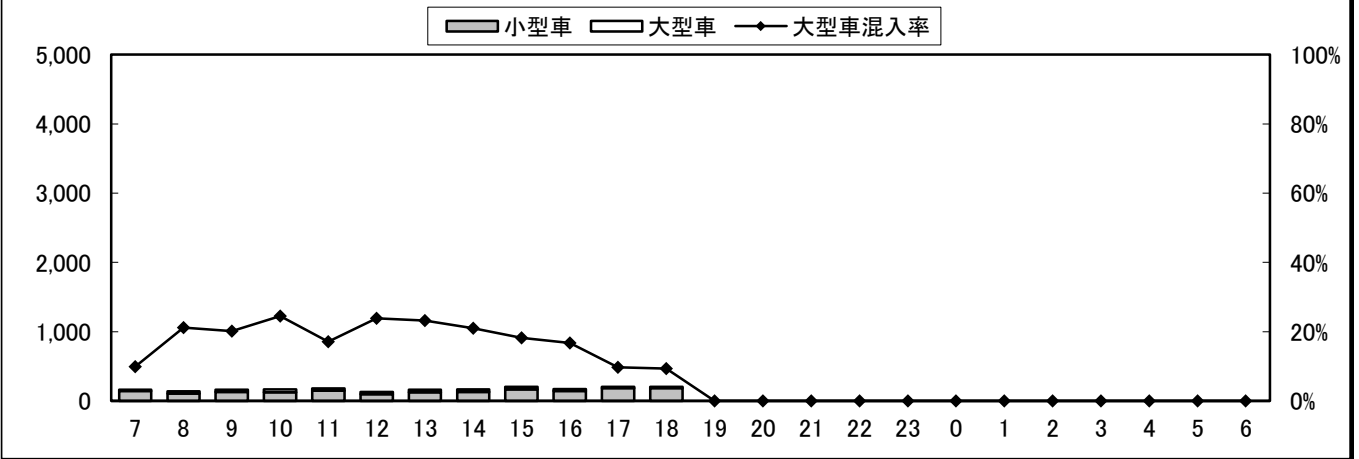
天候：晴れ

調査地点名：No. 市川A 真間本通り五差路(仮)

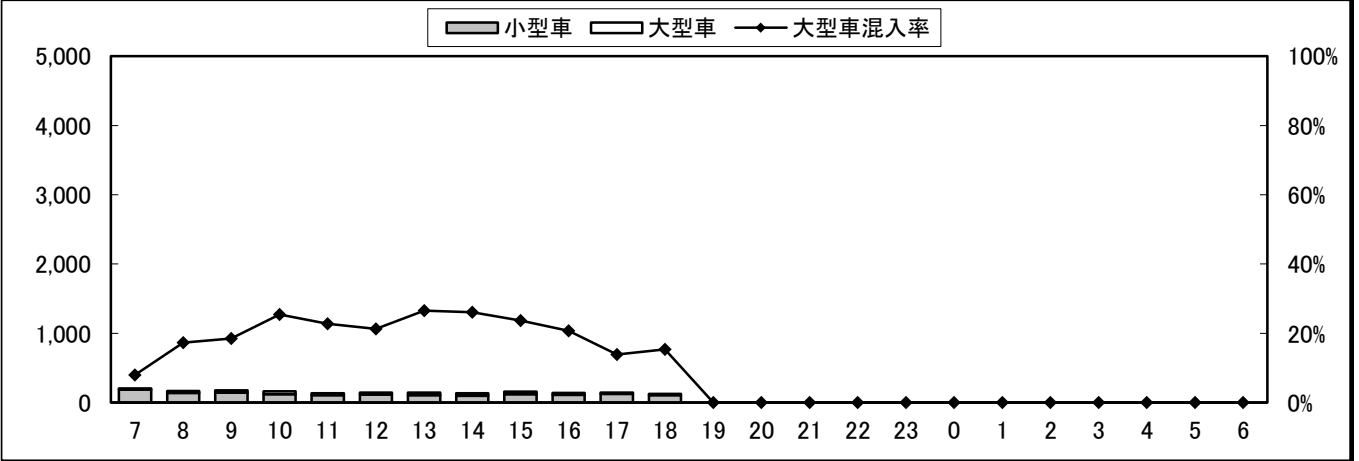
調査方向案内図



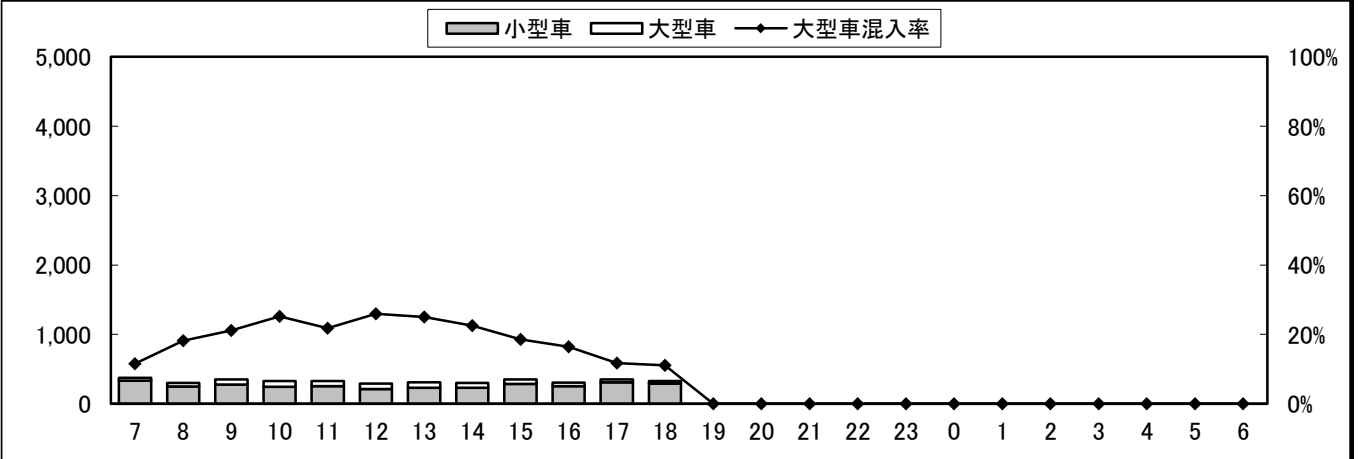
⑤断面流入(17+18+19+20)



⑤断面流出(1+6+11+16)



⑤断面計(17+18+19+20+1+6+11+16)



自動車類交通量変動図

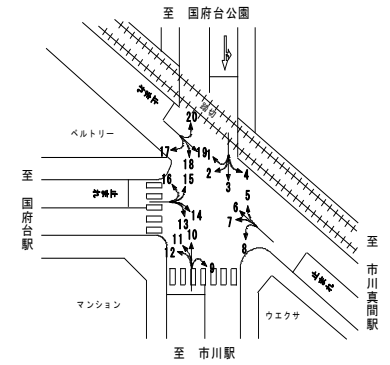
調査年月日：平成29年6月29日(木)

調査時間：7:00~19:00

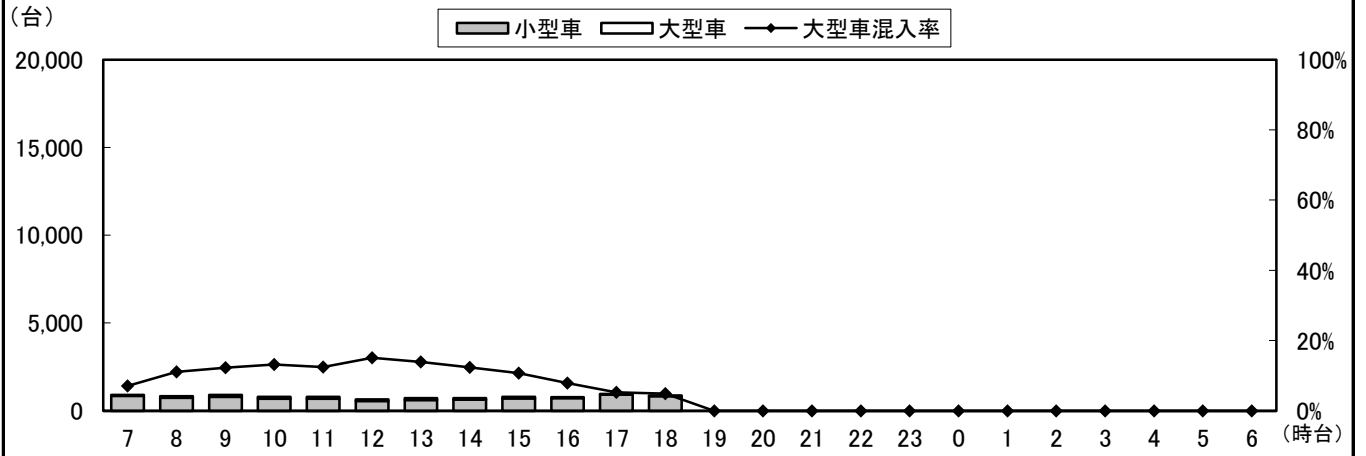
天候：晴れ

調査地点名：No. 市川A 真間本通り五差路(仮)

調査方向案内図



地点計



自動車類交通量集計表

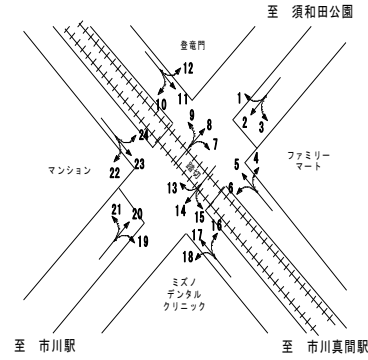
調査年月日：平成29年6月29日(木)

調査時間：7:00～19:00

天候：晴れ

調査地点名：No. 市川B 市川真間駅西(仮)

調査方向案内図



方向 分類 時間帯	1								2							
	小型車 [台]	バス [台]	大型貨 物車 [台]	大型車 計 [台]	自動車 類合計 [台]	大型車 混入率 [%]	時間 比率 [%]	二輪車 [台]	小型車 [台]	バス [台]	大型貨 物車 [台]	大型車 計 [台]	自動車 類合計 [台]	大型車 混入率 [%]	時間 比率 [%]	二輪車 [台]
07:00-08:00	0	0	0	0	0	0.0%	0.0%	1	102	24	7	31	133	23.3%	8.5%	12
08:00-09:00	0	0	0	0	0	0.0%	0.0%	0	117	23	22	45	162	27.8%	10.4%	8
09:00-10:00	0	0	0	0	0	0.0%	0.0%	0	113	23	18	41	154	26.6%	9.9%	10
10:00-11:00	1	0	0	0	1	0.0%	16.7%	0	117	13	15	28	145	19.3%	9.3%	6
11:00-12:00	0	0	1	1	1	100.0%	16.7%	0	117	14	5	19	136	14.0%	8.7%	7
12:00-13:00	0	0	1	1	1	100.0%	16.7%	0	83	12	11	23	106	21.7%	6.8%	5
13:00-14:00	0	0	0	0	0	0.0%	0.0%	0	98	17	19	36	134	26.9%	8.6%	5
14:00-15:00	0	0	1	1	1	100.0%	16.7%	0	95	15	5	20	115	17.4%	7.4%	9
15:00-16:00	0	0	0	0	0	0.0%	0.0%	0	83	23	10	33	116	28.4%	7.4%	7
16:00-17:00	1	0	0	0	1	0.0%	16.7%	0	83	18	7	25	108	23.1%	6.9%	13
17:00-18:00	1	0	0	0	1	0.0%	16.7%	0	117	18	5	23	140	16.4%	9.0%	6
18:00-19:00	0	0	0	0	0	0.0%	0.0%	0	92	18	3	21	113	18.6%	7.2%	8
19:00-20:00	0	0	0	0	0	0.0%	0.0%	0	0	0	0	0	0	0.0%	0.0%	0
20:00-21:00	0	0	0	0	0	0.0%	0.0%	0	0	0	0	0	0	0.0%	0.0%	0
21:00-22:00	0	0	0	0	0	0.0%	0.0%	0	0	0	0	0	0	0.0%	0.0%	0
22:00-23:00	0	0	0	0	0	0.0%	0.0%	0	0	0	0	0	0	0.0%	0.0%	0
23:00-00:00	0	0	0	0	0	0.0%	0.0%	0	0	0	0	0	0	0.0%	0.0%	0
00:00-01:00	0	0	0	0	0	0.0%	0.0%	0	0	0	0	0	0	0.0%	0.0%	0
01:00-02:00	0	0	0	0	0	0.0%	0.0%	0	0	0	0	0	0	0.0%	0.0%	0
02:00-03:00	0	0	0	0	0	0.0%	0.0%	0	0	0	0	0	0	0.0%	0.0%	0
03:00-04:00	0	0	0	0	0	0.0%	0.0%	0	0	0	0	0	0	0.0%	0.0%	0
04:00-05:00	0	0	0	0	0	0.0%	0.0%	0	0	0	0	0	0	0.0%	0.0%	0
05:00-06:00	0	0	0	0	0	0.0%	0.0%	0	0	0	0	0	0	0.0%	0.0%	0
06:00-07:00	0	0	0	0	0	0.0%	0.0%	0	0	0	0	0	0	0.0%	0.0%	0
昼12時間計	3	0	3	3	6	50.0%	100.0%	1	1,217	218	127	345	1,562	22.1%	100.0%	96
24時間合計	3	0	3	3	6	50.0%	100.0%	1	1,217	218	127	345	1,562	22.1%	100.0%	96

方向 分類 時間帯	3								4							
	小型車 [台]	バス [台]	大型貨 物車 [台]	大型車 計 [台]	自動車 類合計 [台]	大型車 混入率 [%]	時間 比率 [%]	二輪車 [台]	小型車 [台]	バス [台]	大型貨 物車 [台]	大型車 計 [台]	自動車 類合計 [台]	大型車 混入率 [%]	時間 比率 [%]	二輪車 [台]
07:00-08:00	0	0	0	0	0	0.0%	0.0%	0	0	0	0	0	0	0.0%	0.0%	0
08:00-09:00	7	0	0	0	7	0.0%	14.0%	0	0	0	0	0	0	0.0%	0.0%	0
09:00-10:00	6	0	0	0	6	0.0%	12.0%	0	1	0	0	1	3	33.3%	21.4%	0
10:00-11:00	2	0	0	0	2	0.0%	4.0%	1	2	0	1	1	3	33.3%	21.4%	0
11:00-12:00	4	0	1	1	5	20.0%	10.0%	2	0	0	1	1	1	100.0%	7.1%	1
12:00-13:00	5	0	1	1	6	16.7%	12.0%	1	0	0	0	0	0	0.0%	0.0%	0
13:00-14:00	4	0	0	0	4	0.0%	8.0%	0	1	0	0	0	1	0.0%	7.1%	0
14:00-15:00	3	0	1	1	4	25.0%	8.0%	0	3	0	0	0	3	0.0%	21.4%	1
15:00-16:00	2	0	0	0	2	0.0%	4.0%	1	1	0	1	1	2	50.0%	14.3%	1
16:00-17:00	2	0	0	0	2	0.0%	4.0%	0	1	0	0	0	1	0.0%	7.1%	0
17:00-18:00	4	0	3	3	7	42.9%	14.0%	1	0	0	1	1	1	100.0%	7.1%	0
18:00-19:00	4	0	1	1	5	20.0%	10.0%	1	1	0	0	0	1	0.0%	7.1%	1
19:00-20:00	0	0	0	0	0	0.0%	0.0%	0	0	0	0	0	0	0.0%	0.0%	0
20:00-21:00	0	0	0	0	0	0.0%	0.0%	0	0	0	0	0	0	0.0%	0.0%	0
21:00-22:00	0	0	0	0	0	0.0%	0.0%	0	0	0	0	0	0	0.0%	0.0%	0
22:00-23:00	0	0	0	0	0	0.0%	0.0%	0	0	0	0	0	0	0.0%	0.0%	0
23:00-00:00	0	0	0	0	0	0.0%	0.0%	0	0	0	0	0	0	0.0%	0.0%	0
00:00-01:00	0	0	0	0	0	0.0%	0.0%	0	0	0	0	0	0	0.0%	0.0%	0
01:00-02:00	0	0	0	0	0	0.0%	0.0%	0	0	0	0	0	0	0.0%	0.0%	0
02:00-03:00	0	0	0	0	0	0.0%	0.0%	0	0	0	0	0	0	0.0%	0.0%	0
03:00-04:00	0	0	0	0	0	0.0%	0.0%	0	0	0	0	0	0	0.0%	0.0%	0
04:00-05:00	0	0	0	0	0	0.0%	0.0%	0	0	0	0	0	0	0.0%	0.0%	0
05:00-06:00	0	0	0	0	0	0.0%	0.0%	0	0	0	0	0	0	0.0%	0.0%	0
06:00-07:00	0	0	0	0	0	0.0%	0.0%	0	0	0	0	0	0	0.0%	0.0%	0
昼12時間計	43	0	7	7	50	14.0%	100.0%	7	10	0	4	4	14	28.6%	100.0%	4
24時間合計	43	0	7	7	50	14.0%	100.0%	7	10	0	4	4	14	28.6%	100.0%	4

自動車類交通量集計表

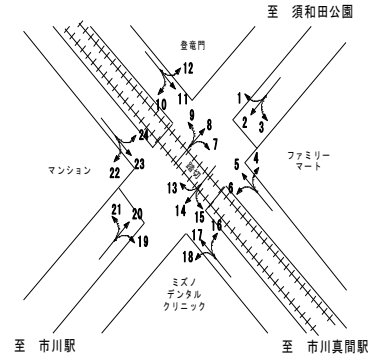
調査年月日：平成29年6月29日(木)

調査時間：7:00～19:00

天候：晴れ

調査地点名：No. 市川B 市川真間駅西(仮)

調査方向案内図



方向 分類 時間帯	5								6							
	小型車 [台]	バス [台]	大型貨 物車 [台]	大型車 計 [台]	自動車 類合計 [台]	大型車 混入率 [%]	時間 比率 [%]	二輪車 [台]	小型車 [台]	バス [台]	大型貨 物車 [台]	大型車 計 [台]	自動車 類合計 [台]	大型車 混入率 [%]	時間 比率 [%]	二輪車 [台]
07:00-08:00	0	0	0	0	0	0.0%	0.0%	0	4	0	0	0	4	0.0%	12.1%	1
08:00-09:00	0	0	0	0	0	0.0%	0.0%	0	0	0	0	0	0	0.0%	0.0%	0
09:00-10:00	0	0	0	0	0	0.0%	0.0%	1	4	0	0	0	4	0.0%	12.1%	1
10:00-11:00	0	0	0	0	0	0.0%	0.0%	0	1	0	1	1	2	50.0%	6.1%	0
11:00-12:00	0	0	0	0	0	0.0%	0.0%	0	5	0	0	0	5	0.0%	15.2%	1
12:00-13:00	0	0	0	0	0	0.0%	0.0%	0	1	0	0	0	1	0.0%	3.0%	2
13:00-14:00	0	0	0	0	0	0.0%	0.0%	1	3	0	0	0	3	0.0%	9.1%	4
14:00-15:00	0	0	0	0	0	0.0%	0.0%	0	2	0	1	1	3	33.3%	9.1%	2
15:00-16:00	0	0	0	0	0	0.0%	0.0%	0	4	0	0	0	4	0.0%	12.1%	1
16:00-17:00	0	0	0	0	0	0.0%	0.0%	0	3	0	0	0	3	0.0%	9.1%	0
17:00-18:00	0	0	0	0	0	0.0%	0.0%	0	1	0	0	0	1	0.0%	3.0%	0
18:00-19:00	0	0	0	0	0	0.0%	0.0%	0	3	0	0	0	3	0.0%	9.1%	0
19:00-20:00	0	0	0	0	0	0.0%	0.0%	0	0	0	0	0	0	0.0%	0.0%	0
20:00-21:00	0	0	0	0	0	0.0%	0.0%	0	0	0	0	0	0	0.0%	0.0%	0
21:00-22:00	0	0	0	0	0	0.0%	0.0%	0	0	0	0	0	0	0.0%	0.0%	0
22:00-23:00	0	0	0	0	0	0.0%	0.0%	0	0	0	0	0	0	0.0%	0.0%	0
23:00-00:00	0	0	0	0	0	0.0%	0.0%	0	0	0	0	0	0	0.0%	0.0%	0
00:00-01:00	0	0	0	0	0	0.0%	0.0%	0	0	0	0	0	0	0.0%	0.0%	0
01:00-02:00	0	0	0	0	0	0.0%	0.0%	0	0	0	0	0	0	0.0%	0.0%	0
02:00-03:00	0	0	0	0	0	0.0%	0.0%	0	0	0	0	0	0	0.0%	0.0%	0
03:00-04:00	0	0	0	0	0	0.0%	0.0%	0	0	0	0	0	0	0.0%	0.0%	0
04:00-05:00	0	0	0	0	0	0.0%	0.0%	0	0	0	0	0	0	0.0%	0.0%	0
05:00-06:00	0	0	0	0	0	0.0%	0.0%	0	0	0	0	0	0	0.0%	0.0%	0
06:00-07:00	0	0	0	0	0	0.0%	0.0%	0	0	0	0	0	0	0.0%	0.0%	0
昼12時間計	0	0	0	0	0	0.0%	0.0%	2	31	0	2	2	33	6.1%	100.0%	12
24時間合計	0	0	0	0	0	0.0%	0.0%	2	31	0	2	2	33	6.1%	100.0%	12

方向 分類 時間帯	7								8							
	小型車 [台]	バス [台]	大型貨 物車 [台]	大型車 計 [台]	自動車 類合計 [台]	大型車 混入率 [%]	時間 比率 [%]	二輪車 [台]	小型車 [台]	バス [台]	大型貨 物車 [台]	大型車 計 [台]	自動車 類合計 [台]	大型車 混入率 [%]	時間 比率 [%]	二輪車 [台]
07:00-08:00	0	0	0	0	0	0.0%	0.0%	0	77	26	2	28	105	26.7%	6.2%	1
08:00-09:00	1	0	0	0	1	0.0%	6.7%	0	91	23	16	39	130	30.0%	7.6%	2
09:00-10:00	0	0	0	0	0	0.0%	0.0%	1	111	23	10	33	144	22.9%	8.4%	5
10:00-11:00	2	0	0	0	2	0.0%	13.3%	0	108	19	4	23	131	17.6%	7.7%	15
11:00-12:00	0	0	0	0	0	0.0%	0.0%	0	125	15	2	17	142	12.0%	8.3%	7
12:00-13:00	0	0	0	0	0	0.0%	0.0%	2	103	13	7	20	123	16.3%	7.2%	10
13:00-14:00	2	0	0	0	2	0.0%	13.3%	2	129	18	9	27	156	17.3%	9.1%	6
14:00-15:00	3	0	0	0	3	0.0%	20.0%	1	102	20	7	27	129	20.9%	7.6%	6
15:00-16:00	3	0	1	1	4	25.0%	26.7%	1	117	21	4	25	142	17.6%	8.3%	12
16:00-17:00	1	0	0	0	1	0.0%	6.7%	1	127	18	9	27	154	17.5%	9.0%	7
17:00-18:00	1	0	0	0	1	0.0%	6.7%	1	143	19	8	27	170	15.9%	10.0%	16
18:00-19:00	1	0	0	0	1	0.0%	6.7%	1	160	17	4	21	181	11.6%	10.6%	11
19:00-20:00	0	0	0	0	0	0.0%	0.0%	0	0	0	0	0	0	0.0%	0.0%	0
20:00-21:00	0	0	0	0	0	0.0%	0.0%	0	0	0	0	0	0	0.0%	0.0%	0
21:00-22:00	0	0	0	0	0	0.0%	0.0%	0	0	0	0	0	0	0.0%	0.0%	0
22:00-23:00	0	0	0	0	0	0.0%	0.0%	0	0	0	0	0	0	0.0%	0.0%	0
23:00-00:00	0	0	0	0	0	0.0%	0.0%	0	0	0	0	0	0	0.0%	0.0%	0
00:00-01:00	0	0	0	0	0	0.0%	0.0%	0	0	0	0	0	0	0.0%	0.0%	0
01:00-02:00	0	0	0	0	0	0.0%	0.0%	0	0	0	0	0	0	0.0%	0.0%	0
02:00-03:00	0	0	0	0	0	0.0%	0.0%	0	0	0	0	0	0	0.0%	0.0%	0
03:00-04:00	0	0	0	0	0	0.0%	0.0%	0	0	0	0	0	0	0.0%	0.0%	0
04:00-05:00	0	0	0	0	0	0.0%	0.0%	0	0	0	0	0	0	0.0%	0.0%	0
05:00-06:00	0	0	0	0	0	0.0%	0.0%	0	0	0	0	0	0	0.0%	0.0%	0
06:00-07:00	0	0	0	0	0	0.0%	0.0%	0	0	0	0	0	0	0.0%	0.0%	0
昼12時間計	14	0	1	1	15	6.7%	100.0%	10	1,393	232	82	314	1,707	18.4%	100.0%	98
24時間合計	14	0	1	1	15	6.7%	100.0%	10	1,393	232	82	314	1,707	18.4%	100.0%	98

自動車類交通量集計表

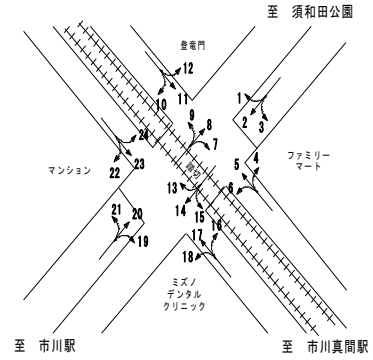
調査年月日：平成29年6月29日(木)

調査時間：7:00～19:00

天候：晴れ

調査地点名：No. 市川B 市川真間駅西(仮)

調査方向案内図



方向 分類 時間帯	9								10							
	小型車 [台]	バス [台]	大型貨 物車 [台]	大型車 計 [台]	自動車 類合計 [台]	大型車 混入率 [%]	時間 比率 [%]	二輪車 [台]	小型車 [台]	バス [台]	大型貨 物車 [台]	大型車 計 [台]	自動車 類合計 [台]	大型車 混入率 [%]	時間 比率 [%]	二輪車 [台]
07:00-08:00	0	0	0	0	0	0.0%	0.0%	0	0	0	0	0	0	0.0%	0.0%	1
08:00-09:00	0	0	0	0	0	0.0%	0.0%	0	0	0	0	0	0	0.0%	0.0%	0
09:00-10:00	0	0	0	0	0	0.0%	0.0%	0	1	0	0	0	1	0.0%	11.1%	0
10:00-11:00	2	0	0	0	2	0.0%	40.0%	0	4	0	0	0	4	0.0%	44.4%	0
11:00-12:00	0	0	0	0	0	0.0%	0.0%	1	1	0	0	0	1	0.0%	11.1%	0
12:00-13:00	0	0	0	0	0	0.0%	0.0%	0	0	0	0	0	0	0.0%	0.0%	0
13:00-14:00	0	0	0	0	0	0.0%	0.0%	0	0	0	0	0	0	0.0%	0.0%	0
14:00-15:00	0	0	0	0	0	0.0%	0.0%	2	2	0	0	0	2	0.0%	22.2%	1
15:00-16:00	1	0	0	0	1	0.0%	20.0%	1	1	0	0	0	1	0.0%	11.1%	1
16:00-17:00	0	0	0	0	0	0.0%	0.0%	0	0	0	0	0	0	0.0%	0.0%	0
17:00-18:00	0	0	0	0	0	0.0%	0.0%	1	0	0	0	0	0	0.0%	0.0%	0
18:00-19:00	2	0	0	0	2	0.0%	40.0%	0	0	0	0	0	0	0.0%	0.0%	1
19:00-20:00	0	0	0	0	0	0.0%	0.0%	0	0	0	0	0	0	0.0%	0.0%	0
20:00-21:00	0	0	0	0	0	0.0%	0.0%	0	0	0	0	0	0	0.0%	0.0%	0
21:00-22:00	0	0	0	0	0	0.0%	0.0%	0	0	0	0	0	0	0.0%	0.0%	0
22:00-23:00	0	0	0	0	0	0.0%	0.0%	0	0	0	0	0	0	0.0%	0.0%	0
23:00-00:00	0	0	0	0	0	0.0%	0.0%	0	0	0	0	0	0	0.0%	0.0%	0
00:00-01:00	0	0	0	0	0	0.0%	0.0%	0	0	0	0	0	0	0.0%	0.0%	0
01:00-02:00	0	0	0	0	0	0.0%	0.0%	0	0	0	0	0	0	0.0%	0.0%	0
02:00-03:00	0	0	0	0	0	0.0%	0.0%	0	0	0	0	0	0	0.0%	0.0%	0
03:00-04:00	0	0	0	0	0	0.0%	0.0%	0	0	0	0	0	0	0.0%	0.0%	0
04:00-05:00	0	0	0	0	0	0.0%	0.0%	0	0	0	0	0	0	0.0%	0.0%	0
05:00-06:00	0	0	0	0	0	0.0%	0.0%	0	0	0	0	0	0	0.0%	0.0%	0
06:00-07:00	0	0	0	0	0	0.0%	0.0%	0	0	0	0	0	0	0.0%	0.0%	0
昼12時間計	5	0	0	0	5	0.0%	100.0%	6	9	0	0	9	0.0%	100.0%	4	
24時間合計	5	0	0	0	5	0.0%	100.0%	6	9	0	0	9	0.0%	100.0%	4	

方向 分類 時間帯	11								12							
	小型車 [台]	バス [台]	大型貨 物車 [台]	大型車 計 [台]	自動車 類合計 [台]	大型車 混入率 [%]	時間 比率 [%]	二輪車 [台]	小型車 [台]	バス [台]	大型貨 物車 [台]	大型車 計 [台]	自動車 類合計 [台]	大型車 混入率 [%]	時間 比率 [%]	二輪車 [台]
07:00-08:00	0	0	0	0	0	0.0%	0.0%	1	0	0	0	0	0	0.0%	0.0%	0
08:00-09:00	0	0	0	0	0	0.0%	0.0%	0	2	0	0	0	2	0.0%	28.6%	0
09:00-10:00	0	0	0	0	0	0.0%	0.0%	0	2	0	0	0	2	0.0%	28.6%	1
10:00-11:00	0	0	0	0	0	0.0%	0.0%	0	0	0	0	0	0	0.0%	0.0%	0
11:00-12:00	0	0	0	0	0	0.0%	0.0%	0	0	0	0	0	0	0.0%	0.0%	1
12:00-13:00	0	0	0	0	0	0.0%	0.0%	0	0	0	0	0	0	0.0%	0.0%	0
13:00-14:00	0	0	0	0	0	0.0%	0.0%	1	1	0	0	0	1	0.0%	14.3%	0
14:00-15:00	0	0	0	0	0	0.0%	0.0%	1	1	0	0	0	1	0.0%	14.3%	1
15:00-16:00	0	0	0	0	0	0.0%	0.0%	0	0	0	0	0	0	0.0%	0.0%	0
16:00-17:00	0	0	0	0	0	0.0%	0.0%	0	0	0	0	0	0	0.0%	0.0%	0
17:00-18:00	0	0	0	0	0	0.0%	0.0%	0	1	0	0	0	1	0.0%	14.3%	0
18:00-19:00	0	0	0	0	0	0.0%	0.0%	0	0	0	0	0	0	0.0%	0.0%	0
19:00-20:00	0	0	0	0	0	0.0%	0.0%	0	0	0	0	0	0	0.0%	0.0%	0
20:00-21:00	0	0	0	0	0	0.0%	0.0%	0	0	0	0	0	0	0.0%	0.0%	0
21:00-22:00	0	0	0	0	0	0.0%	0.0%	0	0	0	0	0	0	0.0%	0.0%	0
22:00-23:00	0	0	0	0	0	0.0%	0.0%	0	0	0	0	0	0	0.0%	0.0%	0
23:00-00:00	0	0	0	0	0	0.0%	0.0%	0	0	0	0	0	0	0.0%	0.0%	0
00:00-01:00	0	0	0	0	0	0.0%	0.0%	0	0	0	0	0	0	0.0%	0.0%	0
01:00-02:00	0	0	0	0	0	0.0%	0.0%	0	0	0	0	0	0	0.0%	0.0%	0
02:00-03:00	0	0	0	0	0	0.0%	0.0%	0	0	0	0	0	0	0.0%	0.0%	0
03:00-04:00	0	0	0	0	0	0.0%	0.0%	0	0	0	0	0	0	0.0%	0.0%	0
04:00-05:00	0	0	0	0	0	0.0%	0.0%	0	0	0	0	0	0	0.0%	0.0%	0
05:00-06:00	0	0	0	0	0	0.0%	0.0%	0	0	0	0	0	0	0.0%	0.0%	0
06:00-07:00	0	0	0	0	0	0.0%	0.0%	0	0	0	0	0	0	0.0%	0.0%	0
昼12時間計	0	0	0	0	0	0.0%	0.0%	3	7	0	0	7	0.0%	100.0%	3	
24時間合計	0	0	0	0	0	0.0%	0.0%	3	7	0	0	7	0.0%	100.0%	3	

自動車類交通量集計表

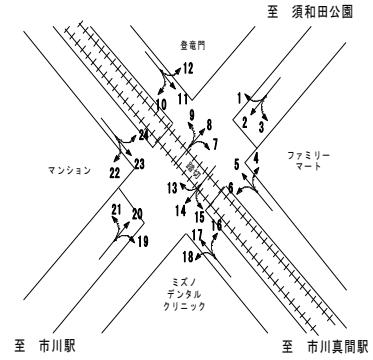
調査年月日：平成29年6月29日(木)

調査時間：7:00～19:00

天候：晴れ

調査地点名：No. 市川B 市川真間駅西(仮)

調査方向案内図



方向 分類 時間帯	13								14							
	小型車 [台]	バス [台]	大型貨物車 [台]	大型車計 [台]	自動車類合計 [台]	大型車混入率 [%]	時間比率 [%]	二輪車 [台]	小型車 [台]	バス [台]	大型貨物車 [台]	大型車計 [台]	自動車類合計 [台]	大型車混入率 [%]	時間比率 [%]	二輪車 [台]
07:00-08:00	1	0	0	0	1	0.0%	9.1%	3	104	24	7	31	135	23.0%	8.6%	9
08:00-09:00	0	0	0	0	0	0.0%	0.0%	0	113	23	22	45	158	28.5%	10.1%	7
09:00-10:00	1	0	0	0	1	0.0%	9.1%	0	114	23	18	41	155	26.5%	9.9%	10
10:00-11:00	1	0	0	0	1	0.0%	9.1%	0	119	13	16	29	148	19.6%	9.4%	5
11:00-12:00	1	0	0	0	1	0.0%	9.1%	0	122	14	5	19	141	13.5%	9.0%	6
12:00-13:00	3	0	0	0	3	0.0%	27.3%	0	79	12	11	23	102	22.5%	6.5%	6
13:00-14:00	1	0	0	0	1	0.0%	9.1%	0	96	17	19	36	132	27.3%	8.4%	9
14:00-15:00	1	0	1	1	2	50.0%	18.2%	0	94	15	4	19	113	16.8%	7.2%	11
15:00-16:00	0	0	0	0	0	0.0%	0.0%	0	87	23	10	33	120	27.5%	7.6%	8
16:00-17:00	0	0	0	0	0	0.0%	0.0%	0	86	18	7	25	111	22.5%	7.1%	13
17:00-18:00	1	0	0	0	1	0.0%	9.1%	0	117	18	5	23	140	16.4%	8.9%	5
18:00-19:00	0	0	0	0	0	0.0%	0.0%	0	95	18	3	21	116	18.1%	7.4%	8
19:00-20:00	0	0	0	0	0	0.0%	0.0%	0	0	0	0	0	0	0.0%	0.0%	0
20:00-21:00	0	0	0	0	0	0.0%	0.0%	0	0	0	0	0	0	0.0%	0.0%	0
21:00-22:00	0	0	0	0	0	0.0%	0.0%	0	0	0	0	0	0	0.0%	0.0%	0
22:00-23:00	0	0	0	0	0	0.0%	0.0%	0	0	0	0	0	0	0.0%	0.0%	0
23:00-00:00	0	0	0	0	0	0.0%	0.0%	0	0	0	0	0	0	0.0%	0.0%	0
00:00-01:00	0	0	0	0	0	0.0%	0.0%	0	0	0	0	0	0	0.0%	0.0%	0
01:00-02:00	0	0	0	0	0	0.0%	0.0%	0	0	0	0	0	0	0.0%	0.0%	0
02:00-03:00	0	0	0	0	0	0.0%	0.0%	0	0	0	0	0	0	0.0%	0.0%	0
03:00-04:00	0	0	0	0	0	0.0%	0.0%	0	0	0	0	0	0	0.0%	0.0%	0
04:00-05:00	0	0	0	0	0	0.0%	0.0%	0	0	0	0	0	0	0.0%	0.0%	0
05:00-06:00	0	0	0	0	0	0.0%	0.0%	0	0	0	0	0	0	0.0%	0.0%	0
06:00-07:00	0	0	0	0	0	0.0%	0.0%	0	0	0	0	0	0	0.0%	0.0%	0
昼12時間計	10	0	1	1	11	9.1%	100.0%	3	1,226	218	127	345	1,571	22.0%	100.0%	97
24時間合計	10	0	1	1	11	9.1%	100.0%	3	1,226	218	127	345	1,571	22.0%	100.0%	97

方向 分類 時間帯	15								16							
	小型車 [台]	バス [台]	大型貨物車 [台]	大型車計 [台]	自動車類合計 [台]	大型車混入率 [%]	時間比率 [%]	二輪車 [台]	小型車 [台]	バス [台]	大型貨物車 [台]	大型車計 [台]	自動車類合計 [台]	大型車混入率 [%]	時間比率 [%]	二輪車 [台]
07:00-08:00	1	0	0	0	1	0.0%	4.5%	2	0	0	0	0	0	0.0%	0.0%	0
08:00-09:00	4	0	0	0	4	0.0%	18.2%	1	1	0	0	0	1	0.0%	11.1%	0
09:00-10:00	3	0	0	0	3	0.0%	13.6%	1	0	0	0	0	0	0.0%	0.0%	0
10:00-11:00	2	0	0	0	2	0.0%	9.1%	1	1	0	0	0	1	0.0%	11.1%	0
11:00-12:00	0	0	0	0	0	0.0%	0.0%	2	3	0	0	0	3	0.0%	33.3%	1
12:00-13:00	2	0	0	0	2	0.0%	9.1%	1	0	0	0	0	0	0.0%	0.0%	1
13:00-14:00	4	0	0	0	4	0.0%	18.2%	0	0	0	0	0	0	0.0%	0.0%	0
14:00-15:00	4	0	1	1	5	20.0%	22.7%	1	3	0	0	0	3	0.0%	33.3%	1
15:00-16:00	1	0	0	0	1	0.0%	4.5%	1	0	0	0	0	0	0.0%	0.0%	0
16:00-17:00	0	0	0	0	0	0.0%	0.0%	0	0	0	0	0	0	0.0%	0.0%	1
17:00-18:00	0	0	0	0	0	0.0%	0.0%	1	1	0	0	0	1	0.0%	11.1%	1
18:00-19:00	0	0	0	0	0	0.0%	0.0%	1	0	0	0	0	0	0.0%	0.0%	0
19:00-20:00	0	0	0	0	0	0.0%	0.0%	0	0	0	0	0	0	0.0%	0.0%	0
20:00-21:00	0	0	0	0	0	0.0%	0.0%	0	0	0	0	0	0	0.0%	0.0%	0
21:00-22:00	0	0	0	0	0	0.0%	0.0%	0	0	0	0	0	0	0.0%	0.0%	0
22:00-23:00	0	0	0	0	0	0.0%	0.0%	0	0	0	0	0	0	0.0%	0.0%	0
23:00-00:00	0	0	0	0	0	0.0%	0.0%	0	0	0	0	0	0	0.0%	0.0%	0
00:00-01:00	0	0	0	0	0	0.0%	0.0%	0	0	0	0	0	0	0.0%	0.0%	0
01:00-02:00	0	0	0	0	0	0.0%	0.0%	0	0	0	0	0	0	0.0%	0.0%	0
02:00-03:00	0	0	0	0	0	0.0%	0.0%	0	0	0	0	0	0	0.0%	0.0%	0
03:00-04:00	0	0	0	0	0	0.0%	0.0%	0	0	0	0	0	0	0.0%	0.0%	0
04:00-05:00	0	0	0	0	0	0.0%	0.0%	0	0	0	0	0	0	0.0%	0.0%	0
05:00-06:00	0	0	0	0	0	0.0%	0.0%	0	0	0	0	0	0	0.0%	0.0%	0
06:00-07:00	0	0	0	0	0	0.0%	0.0%	0	0	0	0	0	0	0.0%	0.0%	0
昼12時間計	21	0	1	1	22	4.5%	100.0%	12	9	0	0	0	9	0.0%	100.0%	5
24時間合計	21	0	1	1	22	4.5%	100.0%	12	9	0	0	0	9	0.0%	100.0%	5

自動車類交通量集計表

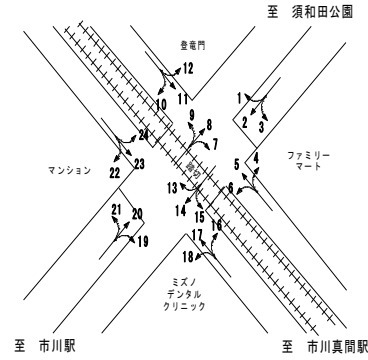
調査年月日：平成29年6月29日(木)

調査時間：7:00～19:00

天候：晴れ

調査地点名：No. 市川B 市川真間駅西(仮)

調査方向案内図



方向 分類 時間帯	17								18							
	小型車 [台]	バス [台]	大型貨 物車 [台]	大型車 計 [台]	自動車 類合計 [台]	大型車 混入率 [%]	時間 比率 [%]	二輪車 [台]	小型車 [台]	バス [台]	大型貨 物車 [台]	大型車 計 [台]	自動車 類合計 [台]	大型車 混入率 [%]	時間 比率 [%]	二輪車 [台]
07:00-08:00	1	0	0	0	1	0.0%	33.3%	0	3	0	0	0	3	0.0%	8.8%	1
08:00-09:00	0	0	0	0	0	0.0%	0.0%	1	0	0	1	1	1	100.0%	2.9%	2
09:00-10:00	0	0	0	0	0	0.0%	0.0%	0	4	0	0	0	4	0.0%	11.8%	2
10:00-11:00	0	0	0	0	0	0.0%	0.0%	0	1	0	1	1	2	50.0%	5.9%	1
11:00-12:00	0	0	0	0	0	0.0%	0.0%	0	4	0	2	2	6	33.3%	17.6%	0
12:00-13:00	0	0	0	0	0	0.0%	0.0%	1	1	0	1	1	2	50.0%	5.9%	3
13:00-14:00	0	0	0	0	0	0.0%	0.0%	2	4	0	1	1	5	20.0%	14.7%	0
14:00-15:00	0	0	0	0	0	0.0%	0.0%	3	1	0	0	0	1	0.0%	2.9%	5
15:00-16:00	0	0	0	0	0	0.0%	0.0%	1	4	0	0	0	4	0.0%	11.8%	0
16:00-17:00	1	0	0	0	1	0.0%	33.3%	0	2	0	0	0	2	0.0%	5.9%	1
17:00-18:00	0	0	0	0	0	0.0%	0.0%	0	2	0	2	2	4	50.0%	11.8%	0
18:00-19:00	1	0	0	0	1	0.0%	33.3%	0	0	0	0	0	0	0.0%	0.0%	0
19:00-20:00	0	0	0	0	0	0.0%	0.0%	0	0	0	0	0	0	0.0%	0.0%	0
20:00-21:00	0	0	0	0	0	0.0%	0.0%	0	0	0	0	0	0	0.0%	0.0%	0
21:00-22:00	0	0	0	0	0	0.0%	0.0%	0	0	0	0	0	0	0.0%	0.0%	0
22:00-23:00	0	0	0	0	0	0.0%	0.0%	0	0	0	0	0	0	0.0%	0.0%	0
23:00-00:00	0	0	0	0	0	0.0%	0.0%	0	0	0	0	0	0	0.0%	0.0%	0
00:00-01:00	0	0	0	0	0	0.0%	0.0%	0	0	0	0	0	0	0.0%	0.0%	0
01:00-02:00	0	0	0	0	0	0.0%	0.0%	0	0	0	0	0	0	0.0%	0.0%	0
02:00-03:00	0	0	0	0	0	0.0%	0.0%	0	0	0	0	0	0	0.0%	0.0%	0
03:00-04:00	0	0	0	0	0	0.0%	0.0%	0	0	0	0	0	0	0.0%	0.0%	0
04:00-05:00	0	0	0	0	0	0.0%	0.0%	0	0	0	0	0	0	0.0%	0.0%	0
05:00-06:00	0	0	0	0	0	0.0%	0.0%	0	0	0	0	0	0	0.0%	0.0%	0
06:00-07:00	0	0	0	0	0	0.0%	0.0%	0	0	0	0	0	0	0.0%	0.0%	0
昼12時間計	3	0	0	0	3	0.0%	100.0%	8	26	0	8	8	34	23.5%	100.0%	15
24時間合計	3	0	0	0	3	0.0%	100.0%	8	26	0	8	8	34	23.5%	100.0%	15

方向 分類 時間帯	19								20							
	小型車 [台]	バス [台]	大型貨 物車 [台]	大型車 計 [台]	自動車 類合計 [台]	大型車 混入率 [%]	時間 比率 [%]	二輪車 [台]	小型車 [台]	バス [台]	大型貨 物車 [台]	大型車 計 [台]	自動車 類合計 [台]	大型車 混入率 [%]	時間 比率 [%]	二輪車 [台]
07:00-08:00	5	0	1	1	6	16.7%	18.8%	0	76	26	2	28	104	26.9%	6.1%	1
08:00-09:00	3	0	2	2	5	40.0%	15.6%	0	91	23	16	39	130	30.0%	7.6%	2
09:00-10:00	4	0	0	0	4	0.0%	12.5%	1	111	23	10	33	144	22.9%	8.4%	7
10:00-11:00	4	0	0	0	4	0.0%	12.5%	0	109	19	4	23	132	17.4%	7.7%	15
11:00-12:00	2	1	0	1	3	33.3%	9.4%	0	120	15	2	17	137	12.4%	8.0%	6
12:00-13:00	1	0	0	0	1	0.0%	3.1%	0	103	13	7	20	123	16.3%	7.2%	11
13:00-14:00	1	0	1	1	2	50.0%	6.3%	1	131	18	9	27	158	17.1%	9.3%	7
14:00-15:00	1	0	1	1	2	50.0%	6.3%	0	101	20	7	27	128	21.1%	7.5%	8
15:00-16:00	0	0	0	0	0	0.0%	0.0%	0	121	21	5	26	147	17.7%	8.6%	14
16:00-17:00	2	0	2	2	4	50.0%	12.5%	0	125	18	9	27	152	17.8%	8.9%	7
17:00-18:00	1	0	0	0	1	0.0%	3.1%	0	143	19	8	27	170	15.9%	10.0%	14
18:00-19:00	0	0	0	0	0	0.0%	0.0%	0	160	17	4	21	181	11.6%	10.6%	11
19:00-20:00	0	0	0	0	0	0.0%	0.0%	0	0	0	0	0	0	0.0%	0.0%	0
20:00-21:00	0	0	0	0	0	0.0%	0.0%	0	0	0	0	0	0	0.0%	0.0%	0
21:00-22:00	0	0	0	0	0	0.0%	0.0%	0	0	0	0	0	0	0.0%	0.0%	0
22:00-23:00	0	0	0	0	0	0.0%	0.0%	0	0	0	0	0	0	0.0%	0.0%	0
23:00-00:00	0	0	0	0	0	0.0%	0.0%	0	0	0	0	0	0	0.0%	0.0%	0
00:00-01:00	0	0	0	0	0	0.0%	0.0%	0	0	0	0	0	0	0.0%	0.0%	0
01:00-02:00	0	0	0	0	0	0.0%	0.0%	0	0	0	0	0	0	0.0%	0.0%	0
02:00-03:00	0	0	0	0	0	0.0%	0.0%	0	0	0	0	0	0	0.0%	0.0%	0
03:00-04:00	0	0	0	0	0	0.0%	0.0%	0	0	0	0	0	0	0.0%	0.0%	0
04:00-05:00	0	0	0	0	0	0.0%	0.0%	0	0	0	0	0	0	0.0%	0.0%	0
05:00-06:00	0	0	0	0	0	0.0%	0.0%	0	0	0	0	0	0	0.0%	0.0%	0
06:00-07:00	0	0	0	0	0	0.0%	0.0%	0	0	0	0	0	0	0.0%	0.0%	0
昼12時間計	24	1	7	8	32	25.0%	100.0%	2	1,391	232	83	315	1,706	18.5%	100.0%	103
24時間合計	24	1	7	8	32	25.0%	100.0%	2	1,391	232	83	315	1,706	18.5%	100.0%	103

自動車類交通量集計表

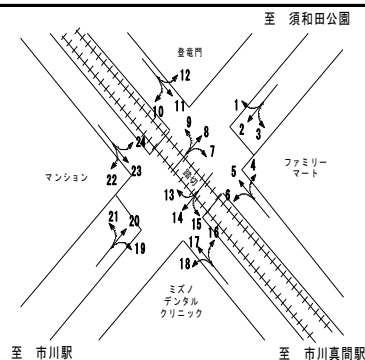
調査年月日：平成29年6月29日(木)

調査時間：7:00~19:00

天候：晴れ

調査地点名：No. 市川B 市川真間駅西(仮)

調査方向案内図



方向 分類 時間帯	21								22							
	小型車 [台]	バス [台]	大型貨物車 [台]	大型車計 [台]	自動車類合計 [台]	大型車混入率 [%]	時間比率 [%]	二輪車 [台]	小型車 [台]	バス [台]	大型貨物車 [台]	大型車計 [台]	自動車類合計 [台]	大型車混入率 [%]	時間比率 [%]	二輪車 [台]
07:00-08:00	2	0	0	0	2	0.0%	8.0%	0	3	0	0	0	3	0.0%	17.6%	0
08:00-09:00	1	0	0	0	1	0.0%	4.0%	2	3	0	0	0	3	0.0%	17.6%	0
09:00-10:00	1	0	1	1	2	50.0%	8.0%	2	0	0	0	0	0	0.0%	0.0%	1
10:00-11:00	4	0	1	1	5	20.0%	20.0%	1	0	0	0	0	0	0.0%	0.0%	0
11:00-12:00	1	0	0	0	1	0.0%	4.0%	2	1	0	0	0	1	0.0%	5.9%	0
12:00-13:00	1	0	0	0	1	0.0%	4.0%	3	0	0	0	0	0	0.0%	0.0%	0
13:00-14:00	0	0	1	1	1	100.0%	4.0%	1	2	0	1	1	3	33.3%	17.6%	0
14:00-15:00	4	0	0	0	4	0.0%	16.0%	2	3	0	0	0	3	0.0%	17.6%	2
15:00-16:00	0	0	0	0	0	0.0%	0.0%	0	0	0	0	0	0	0.0%	0.0%	1
16:00-17:00	1	0	1	1	2	50.0%	8.0%	2	2	0	0	0	2	0.0%	11.8%	1
17:00-18:00	2	0	1	1	3	33.3%	12.0%	1	1	0	0	0	1	0.0%	5.9%	1
18:00-19:00	3	0	0	0	3	0.0%	12.0%	0	1	0	0	0	1	0.0%	5.9%	3
19:00-20:00	0	0	0	0	0	0.0%	0.0%	0	0	0	0	0	0	0.0%	0.0%	0
20:00-21:00	0	0	0	0	0	0.0%	0.0%	0	0	0	0	0	0	0.0%	0.0%	0
21:00-22:00	0	0	0	0	0	0.0%	0.0%	0	0	0	0	0	0	0.0%	0.0%	0
22:00-23:00	0	0	0	0	0	0.0%	0.0%	0	0	0	0	0	0	0.0%	0.0%	0
23:00-00:00	0	0	0	0	0	0.0%	0.0%	0	0	0	0	0	0	0.0%	0.0%	0
00:00-01:00	0	0	0	0	0	0.0%	0.0%	0	0	0	0	0	0	0.0%	0.0%	0
01:00-02:00	0	0	0	0	0	0.0%	0.0%	0	0	0	0	0	0	0.0%	0.0%	0
02:00-03:00	0	0	0	0	0	0.0%	0.0%	0	0	0	0	0	0	0.0%	0.0%	0
03:00-04:00	0	0	0	0	0	0.0%	0.0%	0	0	0	0	0	0	0.0%	0.0%	0
04:00-05:00	0	0	0	0	0	0.0%	0.0%	0	0	0	0	0	0	0.0%	0.0%	0
05:00-06:00	0	0	0	0	0	0.0%	0.0%	0	0	0	0	0	0	0.0%	0.0%	0
06:00-07:00	0	0	0	0	0	0.0%	0.0%	0	0	0	0	0	0	0.0%	0.0%	0
昼12時間計	20	0	5	5	25	20.0%	100.0%	16	16	0	1	1	17	5.9%	100.0%	9
24時間合計	20	0	5	5	25	20.0%	100.0%	16	16	0	1	1	17	5.9%	100.0%	9

方向 分類 時間帯	23								24							
	小型車 [台]	バス [台]	大型貨物車 [台]	大型車計 [台]	自動車類合計 [台]	大型車混入率 [%]	時間比率 [%]	二輪車 [台]	小型車 [台]	バス [台]	大型貨物車 [台]	大型車計 [台]	自動車類合計 [台]	大型車混入率 [%]	時間比率 [%]	二輪車 [台]
07:00-08:00	1	0	0	0	1	0.0%	33.3%	1	1	0	0	0	1	0.0%	8.3%	0
08:00-09:00	0	0	0	0	0	0.0%	0.0%	1	0	0	0	0	0	0.0%	0.0%	0
09:00-10:00	0	0	0	0	0	0.0%	0.0%	2	0	0	0	0	0	0.0%	0.0%	0
10:00-11:00	0	0	0	0	0	0.0%	0.0%	3	2	0	0	0	2	0.0%	16.7%	0
11:00-12:00	0	0	0	0	0	0.0%	0.0%	2	2	0	0	0	2	0.0%	16.7%	1
12:00-13:00	1	0	0	0	1	0.0%	33.3%	1	0	0	0	0	0	0.0%	0.0%	0
13:00-14:00	0	0	0	0	0	0.0%	0.0%	0	0	0	0	0	0	0.0%	0.0%	1
14:00-15:00	0	0	0	0	0	0.0%	0.0%	1	1	0	0	0	1	0.0%	8.3%	0
15:00-16:00	0	0	0	0	0	0.0%	0.0%	2	0	0	0	0	0	0.0%	0.0%	0
16:00-17:00	1	0	0	0	1	0.0%	33.3%	0	3	0	0	0	3	0.0%	25.0%	0
17:00-18:00	0	0	0	0	0	0.0%	0.0%	1	0	0	0	0	0	0.0%	0.0%	3
18:00-19:00	0	0	0	0	0	0.0%	0.0%	0	3	0	0	0	3	0.0%	25.0%	1
19:00-20:00	0	0	0	0	0	0.0%	0.0%	0	0	0	0	0	0	0.0%	0.0%	0
20:00-21:00	0	0	0	0	0	0.0%	0.0%	0	0	0	0	0	0	0.0%	0.0%	0
21:00-22:00	0	0	0	0	0	0.0%	0.0%	0	0	0	0	0	0	0.0%	0.0%	0
22:00-23:00	0	0	0	0	0	0.0%	0.0%	0	0	0	0	0	0	0.0%	0.0%	0
23:00-00:00	0	0	0	0	0	0.0%	0.0%	0	0	0	0	0	0	0.0%	0.0%	0
00:00-01:00	0	0	0	0	0	0.0%	0.0%	0	0	0	0	0	0	0.0%	0.0%	0
01:00-02:00	0	0	0	0	0	0.0%	0.0%	0	0	0	0	0	0	0.0%	0.0%	0
02:00-03:00	0	0	0	0	0	0.0%	0.0%	0	0	0	0	0	0	0.0%	0.0%	0
03:00-04:00	0	0	0	0	0	0.0%	0.0%	0	0	0	0	0	0	0.0%	0.0%	0
04:00-05:00	0	0	0	0	0	0.0%	0.0%	0	0	0	0	0	0	0.0%	0.0%	0
05:00-06:00	0	0	0	0	0	0.0%	0.0%	0	0	0	0	0	0	0.0%	0.0%	0
06:00-07:00	0	0	0	0	0	0.0%	0.0%	0	0	0	0	0	0	0.0%	0.0%	0
昼12時間計	3	0	0	0	3	0.0%	100.0%	14	12	0	0	0	12	0.0%	100.0%	6
24時間合計	3	0	0	0	3	0.0%	100.0%	14	12	0	0	0	12	0.0%	100.0%	6

自動車類交通量集計表

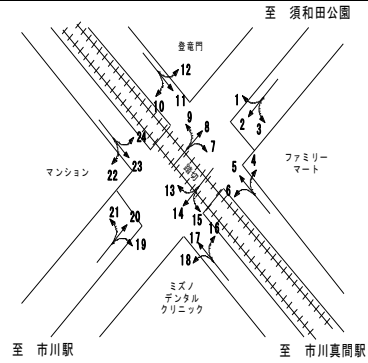
調査年月日：平成29年6月29日(木)

調査時間：7:00～19:00

天候：晴れ

調査地点名：No. 市川B 市川真間駅西(仮)

調査方向案内図



方向 分類 時間帯	①断面流入(1+2+3)								①断面流出(4+8+12)							
	小型車 [台]	バス [台]	大型貨 物車 [台]	大型車 計 [台]	自動車 類合計 [台]	大型車 混入率 [%]	時間 比率 [%]	二輪車 [台]	小型車 [台]	バス [台]	大型貨 物車 [台]	大型車 計 [台]	自動車 類合計 [台]	大型車 混入率 [%]	時間 比率 [%]	二輪車 [台]
07:00-08:00	102	24	7	31	133	23.3%	8.2%	13	77	26	2	28	105	26.7%	6.1%	1
08:00-09:00	124	23	22	45	169	26.6%	10.4%	8	93	23	16	39	132	29.5%	7.6%	2
09:00-10:00	119	23	18	41	160	25.6%	9.9%	10	114	23	10	33	147	22.4%	8.5%	6
10:00-11:00	120	13	15	28	148	18.9%	9.1%	7	110	19	5	24	134	17.9%	7.8%	15
11:00-12:00	121	14	7	21	142	14.8%	8.8%	9	125	15	3	18	143	12.6%	8.3%	9
12:00-13:00	88	12	13	25	113	22.1%	7.0%	6	103	13	7	20	123	16.3%	7.1%	10
13:00-14:00	102	17	19	36	138	26.1%	8.5%	5	131	18	9	27	158	17.1%	9.1%	6
14:00-15:00	98	15	7	22	120	18.3%	7.4%	9	106	20	7	27	133	20.3%	7.7%	8
15:00-16:00	85	23	10	33	118	28.0%	7.3%	8	118	21	5	26	144	18.1%	8.3%	13
16:00-17:00	86	18	7	25	111	22.5%	6.9%	13	128	18	9	27	155	17.4%	9.0%	7
17:00-18:00	122	18	8	26	148	17.6%	9.1%	7	144	19	9	28	172	16.3%	10.0%	16
18:00-19:00	96	18	4	22	118	18.6%	7.3%	9	161	17	4	21	182	11.5%	10.5%	12
19:00-20:00	0	0	0	0	0	0.0%	0.0%	0	0	0	0	0	0	0.0%	0.0%	0
20:00-21:00	0	0	0	0	0	0.0%	0.0%	0	0	0	0	0	0	0.0%	0.0%	0
21:00-22:00	0	0	0	0	0	0.0%	0.0%	0	0	0	0	0	0	0.0%	0.0%	0
22:00-23:00	0	0	0	0	0	0.0%	0.0%	0	0	0	0	0	0	0.0%	0.0%	0
23:00-00:00	0	0	0	0	0	0.0%	0.0%	0	0	0	0	0	0	0.0%	0.0%	0
00:00-01:00	0	0	0	0	0	0.0%	0.0%	0	0	0	0	0	0	0.0%	0.0%	0
01:00-02:00	0	0	0	0	0	0.0%	0.0%	0	0	0	0	0	0	0.0%	0.0%	0
02:00-03:00	0	0	0	0	0	0.0%	0.0%	0	0	0	0	0	0	0.0%	0.0%	0
03:00-04:00	0	0	0	0	0	0.0%	0.0%	0	0	0	0	0	0	0.0%	0.0%	0
04:00-05:00	0	0	0	0	0	0.0%	0.0%	0	0	0	0	0	0	0.0%	0.0%	0
05:00-06:00	0	0	0	0	0	0.0%	0.0%	0	0	0	0	0	0	0.0%	0.0%	0
06:00-07:00	0	0	0	0	0	0.0%	0.0%	0	0	0	0	0	0	0.0%	0.0%	0
昼12時間計	1,263	218	137	355	1,618	21.9%	100.0%	104	1,410	232	86	318	1,728	18.4%	100.0%	105
24時間合計	1,263	218	137	355	1,618	21.9%	100.0%	104	1,410	232	86	318	1,728	18.4%	100.0%	105

方向 分類 時間帯	①断面計(1+2+3+4+8+12)							
	小型車 [台]	バス [台]	大型貨 物車 [台]	大型車 計 [台]	自動車 類合計 [台]	大型車 混入率 [%]	時間 比率 [%]	二輪車 [台]
07:00-08:00	179	50	9	59	238	24.8%	7.1%	14
08:00-09:00	217	46	38	84	301	27.9%	9.0%	10
09:00-10:00	233	46	28	74	307	24.1%	9.2%	16
10:00-11:00	230	32	20	52	282	18.4%	8.4%	22
11:00-12:00	246	29	10	39	285	13.7%	8.5%	18
12:00-13:00	191	25	20	45	236	19.1%	7.1%	16
13:00-14:00	233	35	28	63	296	21.3%	8.8%	11
14:00-15:00	204	35	14	49	253	19.4%	7.6%	17
15:00-16:00	203	44	15	59	262	22.5%	7.8%	21
16:00-17:00	214	36	16	52	266	19.5%	7.9%	20
17:00-18:00	266	37	17	54	320	16.9%	9.6%	23
18:00-19:00	257	35	8	43	300	14.3%	9.0%	21
19:00-20:00	0	0	0	0	0	0.0%	0.0%	0
20:00-21:00	0	0	0	0	0	0.0%	0.0%	0
21:00-22:00	0	0	0	0	0	0.0%	0.0%	0
22:00-23:00	0	0	0	0	0	0.0%	0.0%	0
23:00-00:00	0	0	0	0	0	0.0%	0.0%	0
00:00-01:00	0	0	0	0	0	0.0%	0.0%	0
01:00-02:00	0	0	0	0	0	0.0%	0.0%	0
02:00-03:00	0	0	0	0	0	0.0%	0.0%	0
03:00-04:00	0	0	0	0	0	0.0%	0.0%	0
04:00-05:00	0	0	0	0	0	0.0%	0.0%	0
05:00-06:00	0	0	0	0	0	0.0%	0.0%	0
06:00-07:00	0	0	0	0	0	0.0%	0.0%	0
昼12時間計	2,673	450	223	673	3,346	20.1%	100.0%	209
24時間合計	2,673	450	223	673	3,346	20.1%	100.0%	209

自動車類交通量集計表

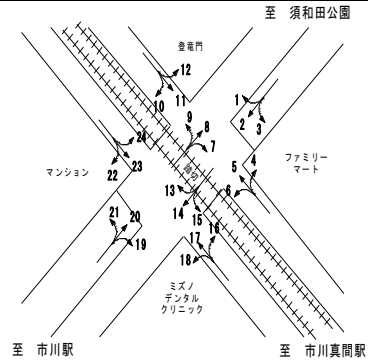
調査年月日：平成29年6月29日(木)

調査時間：7:00～19:00

天候：晴れ

調査地点名：No. 市川B 市川真間駅西(仮)

調査方向案内図



方向 分類 時間帯	②断面流入(4+5+6)								②断面流出(3+7+11)							
	小型車 [台]	バス [台]	大型貨 物車 [台]	大型車 計 [台]	自動車 類合計 [台]	大型車 混入率 [%]	時間 比率 [%]	二輪車 [台]	小型車 [台]	バス [台]	大型貨 物車 [台]	大型車 計 [台]	自動車 類合計 [台]	大型車 混入率 [%]	時間 比率 [%]	二輪車 [台]
07:00-08:00	4	0	0	0	4	0.0%	8.5%	1	0	0	0	0	0	0.0%	0.0%	1
08:00-09:00	0	0	0	0	0	0.0%	0.0%	0	8	0	0	0	8	0.0%	12.3%	0
09:00-10:00	5	0	0	0	5	0.0%	10.6%	2	6	0	0	0	6	0.0%	9.2%	1
10:00-11:00	3	0	2	2	5	40.0%	10.6%	0	4	0	0	0	4	0.0%	6.2%	1
11:00-12:00	5	0	1	1	6	16.7%	12.8%	2	4	0	1	1	5	20.0%	7.7%	2
12:00-13:00	1	0	0	0	1	0.0%	2.1%	2	5	0	1	1	6	16.7%	9.2%	3
13:00-14:00	4	0	0	0	4	0.0%	8.5%	5	6	0	0	0	6	0.0%	9.2%	3
14:00-15:00	5	0	1	1	6	16.7%	12.8%	3	6	0	1	1	7	14.3%	10.8%	2
15:00-16:00	5	0	1	1	6	16.7%	12.8%	2	5	0	1	1	6	16.7%	9.2%	2
16:00-17:00	4	0	0	0	4	0.0%	8.5%	0	3	0	0	0	3	0.0%	4.6%	1
17:00-18:00	1	0	1	1	2	50.0%	4.3%	0	5	0	3	3	8	37.5%	12.3%	2
18:00-19:00	4	0	0	0	4	0.0%	8.5%	1	5	0	1	1	6	16.7%	9.2%	2
19:00-20:00	0	0	0	0	0	0.0%	0.0%	0	0	0	0	0	0	0.0%	0.0%	0
20:00-21:00	0	0	0	0	0	0.0%	0.0%	0	0	0	0	0	0	0.0%	0.0%	0
21:00-22:00	0	0	0	0	0	0.0%	0.0%	0	0	0	0	0	0	0.0%	0.0%	0
22:00-23:00	0	0	0	0	0	0.0%	0.0%	0	0	0	0	0	0	0.0%	0.0%	0
23:00-00:00	0	0	0	0	0	0.0%	0.0%	0	0	0	0	0	0	0.0%	0.0%	0
00:00-01:00	0	0	0	0	0	0.0%	0.0%	0	0	0	0	0	0	0.0%	0.0%	0
01:00-02:00	0	0	0	0	0	0.0%	0.0%	0	0	0	0	0	0	0.0%	0.0%	0
02:00-03:00	0	0	0	0	0	0.0%	0.0%	0	0	0	0	0	0	0.0%	0.0%	0
03:00-04:00	0	0	0	0	0	0.0%	0.0%	0	0	0	0	0	0	0.0%	0.0%	0
04:00-05:00	0	0	0	0	0	0.0%	0.0%	0	0	0	0	0	0	0.0%	0.0%	0
05:00-06:00	0	0	0	0	0	0.0%	0.0%	0	0	0	0	0	0	0.0%	0.0%	0
06:00-07:00	0	0	0	0	0	0.0%	0.0%	0	0	0	0	0	0	0.0%	0.0%	0
昼12時間計	41	0	6	6	47	12.8%	100.0%	18	57	0	8	8	65	12.3%	100.0%	20
24時間合計	41	0	6	6	47	12.8%	100.0%	18	57	0	8	8	65	12.3%	100.0%	20

方向 分類 時間帯	②断面計(4+5+6+3+7+11)							
	小型車 [台]	バス [台]	大型貨 物車 [台]	大型車 計 [台]	自動車 類合計 [台]	大型車 混入率 [%]	時間 比率 [%]	二輪車 [台]
07:00-08:00	4	0	0	0	4	0.0%	3.6%	2
08:00-09:00	8	0	0	0	8	0.0%	7.1%	0
09:00-10:00	11	0	0	0	11	0.0%	9.8%	3
10:00-11:00	7	0	2	2	9	22.2%	8.0%	1
11:00-12:00	9	0	2	2	11	18.2%	9.8%	4
12:00-13:00	6	0	1	1	7	14.3%	6.3%	5
13:00-14:00	10	0	0	0	10	0.0%	8.9%	8
14:00-15:00	11	0	2	2	13	15.4%	11.6%	5
15:00-16:00	10	0	2	2	12	16.7%	10.7%	4
16:00-17:00	7	0	0	0	7	0.0%	6.3%	1
17:00-18:00	6	0	4	4	10	40.0%	8.9%	2
18:00-19:00	9	0	1	1	10	10.0%	8.9%	3
19:00-20:00	0	0	0	0	0	0.0%	0.0%	0
20:00-21:00	0	0	0	0	0	0.0%	0.0%	0
21:00-22:00	0	0	0	0	0	0.0%	0.0%	0
22:00-23:00	0	0	0	0	0	0.0%	0.0%	0
23:00-00:00	0	0	0	0	0	0.0%	0.0%	0
00:00-01:00	0	0	0	0	0	0.0%	0.0%	0
01:00-02:00	0	0	0	0	0	0.0%	0.0%	0
02:00-03:00	0	0	0	0	0	0.0%	0.0%	0
03:00-04:00	0	0	0	0	0	0.0%	0.0%	0
04:00-05:00	0	0	0	0	0	0.0%	0.0%	0
05:00-06:00	0	0	0	0	0	0.0%	0.0%	0
06:00-07:00	0	0	0	0	0	0.0%	0.0%	0
昼12時間計	98	0	14	14	112	12.5%	100.0%	38
24時間合計	98	0	14	14	112	12.5%	100.0%	38

自動車類交通量集計表

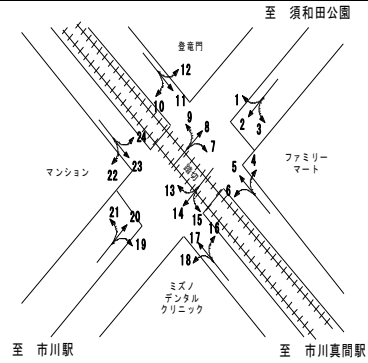
調査年月日：平成29年6月29日(木)

調査時間：7:00～19:00

天候：晴れ

調査地点名：No. 市川B 市川真間駅西(仮)

調査方向案内図



方向 分類 時間帯	③断面流入(10+11+12)								③断面流出(1+5+9)							
	小型車 [台]	バス [台]	大型貨 物車 [台]	大型車 計 [台]	自動車 類合計 [台]	大型車 混入率 [%]	時間 比率 [%]	二輪車 [台]	小型車 [台]	バス [台]	大型貨 物車 [台]	大型車 計 [台]	自動車 類合計 [台]	大型車 混入率 [%]	時間 比率 [%]	二輪車 [台]
07:00-08:00	0	0	0	0	0	0.0%	0.0%	2	0	0	0	0	0	0.0%	0.0%	1
08:00-09:00	2	0	0	0	2	0.0%	12.5%	0	0	0	0	0	0	0.0%	0.0%	0
09:00-10:00	3	0	0	0	3	0.0%	18.8%	1	0	0	0	0	0	0.0%	0.0%	2
10:00-11:00	4	0	0	0	4	0.0%	25.0%	0	3	0	0	0	3	0.0%	27.3%	0
11:00-12:00	1	0	0	0	1	0.0%	6.3%	1	0	0	1	1	1	100.0%	9.1%	1
12:00-13:00	0	0	0	0	0	0.0%	0.0%	0	0	0	1	1	1	100.0%	9.1%	0
13:00-14:00	1	0	0	0	1	0.0%	6.3%	1	0	0	0	0	0	0.0%	0.0%	1
14:00-15:00	3	0	0	0	3	0.0%	18.8%	3	0	0	1	1	1	100.0%	9.1%	2
15:00-16:00	1	0	0	0	1	0.0%	6.3%	1	1	0	0	0	1	0.0%	9.1%	1
16:00-17:00	0	0	0	0	0	0.0%	0.0%	0	1	0	0	0	1	0.0%	9.1%	0
17:00-18:00	1	0	0	0	1	0.0%	6.3%	0	1	0	0	0	1	0.0%	9.1%	1
18:00-19:00	0	0	0	0	0	0.0%	0.0%	1	2	0	0	0	2	0.0%	18.2%	0
19:00-20:00	0	0	0	0	0	0.0%	0.0%	0	0	0	0	0	0	0.0%	0.0%	0
20:00-21:00	0	0	0	0	0	0.0%	0.0%	0	0	0	0	0	0	0.0%	0.0%	0
21:00-22:00	0	0	0	0	0	0.0%	0.0%	0	0	0	0	0	0	0.0%	0.0%	0
22:00-23:00	0	0	0	0	0	0.0%	0.0%	0	0	0	0	0	0	0.0%	0.0%	0
23:00-00:00	0	0	0	0	0	0.0%	0.0%	0	0	0	0	0	0	0.0%	0.0%	0
00:00-01:00	0	0	0	0	0	0.0%	0.0%	0	0	0	0	0	0	0.0%	0.0%	0
01:00-02:00	0	0	0	0	0	0.0%	0.0%	0	0	0	0	0	0	0.0%	0.0%	0
02:00-03:00	0	0	0	0	0	0.0%	0.0%	0	0	0	0	0	0	0.0%	0.0%	0
03:00-04:00	0	0	0	0	0	0.0%	0.0%	0	0	0	0	0	0	0.0%	0.0%	0
04:00-05:00	0	0	0	0	0	0.0%	0.0%	0	0	0	0	0	0	0.0%	0.0%	0
05:00-06:00	0	0	0	0	0	0.0%	0.0%	0	0	0	0	0	0	0.0%	0.0%	0
06:00-07:00	0	0	0	0	0	0.0%	0.0%	0	0	0	0	0	0	0.0%	0.0%	0
昼12時間計	16	0	0	0	16	0.0%	100.0%	10	8	0	3	3	11	27.3%	100.0%	9
24時間合計	16	0	0	0	16	0.0%	100.0%	10	8	0	3	3	11	27.3%	100.0%	9

方向 分類 時間帯	③断面計(10+11+12+1+5+9)							
	小型車 [台]	バス [台]	大型貨 物車 [台]	大型車 計 [台]	自動車 類合計 [台]	大型車 混入率 [%]	時間 比率 [%]	二輪車 [台]
07:00-08:00	0	0	0	0	0	0.0%	0.0%	3
08:00-09:00	2	0	0	0	2	0.0%	7.4%	0
09:00-10:00	3	0	0	0	3	0.0%	11.1%	3
10:00-11:00	7	0	0	0	7	0.0%	25.9%	0
11:00-12:00	1	0	1	1	2	50.0%	7.4%	2
12:00-13:00	0	0	1	1	1	100.0%	3.7%	0
13:00-14:00	1	0	0	0	1	0.0%	3.7%	2
14:00-15:00	3	0	1	1	4	25.0%	14.8%	5
15:00-16:00	2	0	0	0	2	0.0%	7.4%	2
16:00-17:00	1	0	0	0	1	0.0%	3.7%	0
17:00-18:00	2	0	0	0	2	0.0%	7.4%	1
18:00-19:00	2	0	0	0	2	0.0%	7.4%	1
19:00-20:00	0	0	0	0	0	0.0%	0.0%	0
20:00-21:00	0	0	0	0	0	0.0%	0.0%	0
21:00-22:00	0	0	0	0	0	0.0%	0.0%	0
22:00-23:00	0	0	0	0	0	0.0%	0.0%	0
23:00-00:00	0	0	0	0	0	0.0%	0.0%	0
00:00-01:00	0	0	0	0	0	0.0%	0.0%	0
01:00-02:00	0	0	0	0	0	0.0%	0.0%	0
02:00-03:00	0	0	0	0	0	0.0%	0.0%	0
03:00-04:00	0	0	0	0	0	0.0%	0.0%	0
04:00-05:00	0	0	0	0	0	0.0%	0.0%	0
05:00-06:00	0	0	0	0	0	0.0%	0.0%	0
06:00-07:00	0	0	0	0	0	0.0%	0.0%	0
昼12時間計	24	0	3	3	27	11.1%	100.0%	19
24時間合計	24	0	3	3	27	11.1%	100.0%	19

自動車類交通量集計表

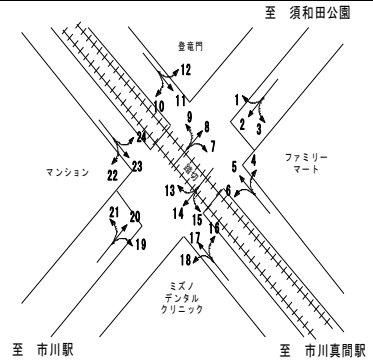
調査年月日：平成29年6月29日(木)

調査時間：7:00～19:00

天候：晴れ

調査地点名：No. 市川B 市川真間駅西(仮)

調査方向案内図



方向 分類 時間帯	④断面流入(16+17+18)								④断面流出(15+19+23)							
	小型車 [台]	バス [台]	大型貨 物車 [台]	大型車 計 [台]	自動車 類合計 [台]	大型車 混入率 [%]	時間 比率 [%]	二輪車 [台]	小型車 [台]	バス [台]	大型貨 物車 [台]	大型車 計 [台]	自動車 類合計 [台]	大型車 混入率 [%]	時間 比率 [%]	二輪車 [台]
07:00-08:00	4	0	0	0	4	0.0%	8.7%	1	7	0	1	1	8	12.5%	14.0%	3
08:00-09:00	1	0	1	1	2	50.0%	4.3%	3	7	0	2	2	9	22.2%	15.8%	2
09:00-10:00	4	0	0	0	4	0.0%	8.7%	2	7	0	0	0	7	0.0%	12.3%	4
10:00-11:00	2	0	1	1	3	33.3%	6.5%	1	6	0	0	0	6	0.0%	10.5%	4
11:00-12:00	7	0	2	2	9	22.2%	19.6%	1	2	1	0	1	3	33.3%	5.3%	4
12:00-13:00	1	0	1	1	2	50.0%	4.3%	5	4	0	0	0	4	0.0%	7.0%	2
13:00-14:00	4	0	1	1	5	20.0%	10.9%	2	5	0	1	1	6	16.7%	10.5%	1
14:00-15:00	4	0	0	0	4	0.0%	8.7%	9	5	0	2	2	7	28.6%	12.3%	2
15:00-16:00	4	0	0	0	4	0.0%	8.7%	1	1	0	0	0	1	0.0%	1.8%	3
16:00-17:00	3	0	0	0	3	0.0%	6.5%	2	3	0	2	2	5	40.0%	8.8%	0
17:00-18:00	3	0	2	2	5	40.0%	10.9%	1	1	0	0	0	1	0.0%	1.8%	2
18:00-19:00	1	0	0	0	1	0.0%	2.2%	0	0	0	0	0	0	0.0%	0.0%	1
19:00-20:00	0	0	0	0	0	0.0%	0.0%	0	0	0	0	0	0	0.0%	0.0%	0
20:00-21:00	0	0	0	0	0	0.0%	0.0%	0	0	0	0	0	0	0.0%	0.0%	0
21:00-22:00	0	0	0	0	0	0.0%	0.0%	0	0	0	0	0	0	0.0%	0.0%	0
22:00-23:00	0	0	0	0	0	0.0%	0.0%	0	0	0	0	0	0	0.0%	0.0%	0
23:00-00:00	0	0	0	0	0	0.0%	0.0%	0	0	0	0	0	0	0.0%	0.0%	0
00:00-01:00	0	0	0	0	0	0.0%	0.0%	0	0	0	0	0	0	0.0%	0.0%	0
01:00-02:00	0	0	0	0	0	0.0%	0.0%	0	0	0	0	0	0	0.0%	0.0%	0
02:00-03:00	0	0	0	0	0	0.0%	0.0%	0	0	0	0	0	0	0.0%	0.0%	0
03:00-04:00	0	0	0	0	0	0.0%	0.0%	0	0	0	0	0	0	0.0%	0.0%	0
04:00-05:00	0	0	0	0	0	0.0%	0.0%	0	0	0	0	0	0	0.0%	0.0%	0
05:00-06:00	0	0	0	0	0	0.0%	0.0%	0	0	0	0	0	0	0.0%	0.0%	0
06:00-07:00	0	0	0	0	0	0.0%	0.0%	0	0	0	0	0	0	0.0%	0.0%	0
昼12時間計	38	0	8	8	46	17.4%	100.0%	28	48	1	8	9	57	15.8%	100.0%	28
24時間合計	38	0	8	8	46	17.4%	100.0%	28	48	1	8	9	57	15.8%	100.0%	28

方向 分類 時間帯	④断面計(16+17+18+15+19+23)							
	小型車 [台]	バス [台]	大型貨 物車 [台]	大型車 計 [台]	自動車 類合計 [台]	大型車 混入率 [%]	時間 比率 [%]	二輪車 [台]
07:00-08:00	11	0	1	1	12	8.3%	11.7%	4
08:00-09:00	8	0	3	3	11	27.3%	10.7%	5
09:00-10:00	11	0	0	0	11	0.0%	10.7%	6
10:00-11:00	8	0	1	1	9	11.1%	8.7%	5
11:00-12:00	9	1	2	3	12	25.0%	11.7%	5
12:00-13:00	5	0	1	1	6	16.7%	5.8%	7
13:00-14:00	9	0	2	2	11	18.2%	10.7%	3
14:00-15:00	9	0	2	2	11	18.2%	10.7%	11
15:00-16:00	5	0	0	0	5	0.0%	4.9%	4
16:00-17:00	6	0	2	2	8	25.0%	7.8%	2
17:00-18:00	4	0	2	2	6	33.3%	5.8%	3
18:00-19:00	1	0	0	0	1	0.0%	1.0%	1
19:00-20:00	0	0	0	0	0	0.0%	0.0%	0
20:00-21:00	0	0	0	0	0	0.0%	0.0%	0
21:00-22:00	0	0	0	0	0	0.0%	0.0%	0
22:00-23:00	0	0	0	0	0	0.0%	0.0%	0
23:00-00:00	0	0	0	0	0	0.0%	0.0%	0
00:00-01:00	0	0	0	0	0	0.0%	0.0%	0
01:00-02:00	0	0	0	0	0	0.0%	0.0%	0
02:00-03:00	0	0	0	0	0	0.0%	0.0%	0
03:00-04:00	0	0	0	0	0	0.0%	0.0%	0
04:00-05:00	0	0	0	0	0	0.0%	0.0%	0
05:00-06:00	0	0	0	0	0	0.0%	0.0%	0
06:00-07:00	0	0	0	0	0	0.0%	0.0%	0
昼12時間計	86	1	16	17	103	16.5%	100.0%	56
24時間合計	86	1	16	17	103	16.5%	100.0%	56

自動車類交通量集計表

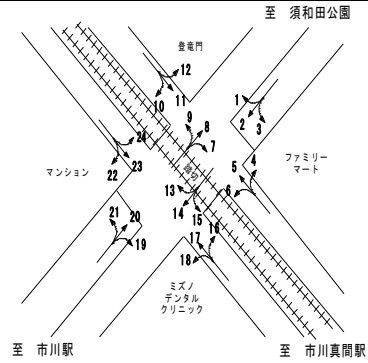
調査年月日：平成29年6月29日(木)

調査時間：7:00～19:00

天候：晴れ

調査地点名：No. 市川B 市川真間駅西(仮)

調査方向案内図



方向 分類 時間帯	⑤断面流入(19+20+21)								⑤断面流出(14+18+22)							
	小型車 [台]	バス [台]	大型貨 物車 [台]	大型車 計 [台]	自動車 類合計 [台]	大型車 混入率 [%]	時間 比率 [%]	二輪車 [台]	小型車 [台]	バス [台]	大型貨 物車 [台]	大型車 計 [台]	自動車 類合計 [台]	大型車 混入率 [%]	時間 比率 [%]	二輪車 [台]
07:00-08:00	83	26	3	29	112	25.9%	6.4%	1	110	24	7	31	141	22.0%	8.7%	10
08:00-09:00	95	23	18	41	136	30.1%	7.7%	4	116	23	23	46	162	28.4%	10.0%	9
09:00-10:00	116	23	11	34	150	22.7%	8.5%	10	118	23	18	41	159	25.8%	9.8%	13
10:00-11:00	117	19	5	24	141	17.0%	8.0%	16	120	13	17	30	150	20.0%	9.2%	6
11:00-12:00	123	16	2	18	141	12.8%	8.0%	8	127	14	7	21	148	14.2%	9.1%	6
12:00-13:00	105	13	7	20	125	16.0%	7.1%	14	80	12	12	24	104	23.1%	6.4%	9
13:00-14:00	132	18	11	29	161	18.0%	9.1%	9	102	17	21	38	140	27.1%	8.6%	9
14:00-15:00	106	20	8	28	134	20.9%	7.6%	10	98	15	4	19	117	16.2%	7.2%	18
15:00-16:00	121	21	5	26	147	17.7%	8.3%	14	91	23	10	33	124	26.6%	7.6%	9
16:00-17:00	128	18	12	30	158	19.0%	9.0%	9	90	18	7	25	115	21.7%	7.1%	15
17:00-18:00	146	19	9	28	174	16.1%	9.9%	15	120	18	7	25	145	17.2%	8.9%	6
18:00-19:00	163	17	4	21	184	11.4%	10.4%	11	96	18	3	21	117	17.9%	7.2%	11
19:00-20:00	0	0	0	0	0	0.0%	0.0%	0	0	0	0	0	0	0.0%	0.0%	0
20:00-21:00	0	0	0	0	0	0.0%	0.0%	0	0	0	0	0	0	0.0%	0.0%	0
21:00-22:00	0	0	0	0	0	0.0%	0.0%	0	0	0	0	0	0	0.0%	0.0%	0
22:00-23:00	0	0	0	0	0	0.0%	0.0%	0	0	0	0	0	0	0.0%	0.0%	0
23:00-00:00	0	0	0	0	0	0.0%	0.0%	0	0	0	0	0	0	0.0%	0.0%	0
00:00-01:00	0	0	0	0	0	0.0%	0.0%	0	0	0	0	0	0	0.0%	0.0%	0
01:00-02:00	0	0	0	0	0	0.0%	0.0%	0	0	0	0	0	0	0.0%	0.0%	0
02:00-03:00	0	0	0	0	0	0.0%	0.0%	0	0	0	0	0	0	0.0%	0.0%	0
03:00-04:00	0	0	0	0	0	0.0%	0.0%	0	0	0	0	0	0	0.0%	0.0%	0
04:00-05:00	0	0	0	0	0	0.0%	0.0%	0	0	0	0	0	0	0.0%	0.0%	0
05:00-06:00	0	0	0	0	0	0.0%	0.0%	0	0	0	0	0	0	0.0%	0.0%	0
06:00-07:00	0	0	0	0	0	0.0%	0.0%	0	0	0	0	0	0	0.0%	0.0%	0
昼12時間計	1,435	233	95	328	1,763	18.6%	100.0%	121	1,268	218	136	354	1,622	21.8%	100.0%	121
24時間合計	1,435	233	95	328	1,763	18.6%	100.0%	121	1,268	218	136	354	1,622	21.8%	100.0%	121

方向 分類 時間帯	⑤断面計(19+20+21+14+18+22)							
	小型車 [台]	バス [台]	大型貨 物車 [台]	大型車 計 [台]	自動車 類合計 [台]	大型車 混入率 [%]	時間 比率 [%]	二輪車 [台]
07:00-08:00	193	50	10	60	253	23.7%	7.5%	11
08:00-09:00	211	46	41	87	298	29.2%	8.8%	13
09:00-10:00	234	46	29	75	309	24.3%	9.1%	23
10:00-11:00	237	32	22	54	291	18.6%	8.6%	22
11:00-12:00	250	30	9	39	289	13.5%	8.5%	14
12:00-13:00	185	25	19	44	229	19.2%	6.8%	23
13:00-14:00	234	35	32	67	301	22.3%	8.9%	18
14:00-15:00	204	35	12	47	251	18.7%	7.4%	28
15:00-16:00	212	44	15	59	271	21.8%	8.0%	23
16:00-17:00	218	36	19	55	273	20.1%	8.1%	24
17:00-18:00	266	37	16	53	319	16.6%	9.4%	21
18:00-19:00	259	35	7	42	301	14.0%	8.9%	22
19:00-20:00	0	0	0	0	0	0.0%	0.0%	0
20:00-21:00	0	0	0	0	0	0.0%	0.0%	0
21:00-22:00	0	0	0	0	0	0.0%	0.0%	0
22:00-23:00	0	0	0	0	0	0.0%	0.0%	0
23:00-00:00	0	0	0	0	0	0.0%	0.0%	0
00:00-01:00	0	0	0	0	0	0.0%	0.0%	0
01:00-02:00	0	0	0	0	0	0.0%	0.0%	0
02:00-03:00	0	0	0	0	0	0.0%	0.0%	0
03:00-04:00	0	0	0	0	0	0.0%	0.0%	0
04:00-05:00	0	0	0	0	0	0.0%	0.0%	0
05:00-06:00	0	0	0	0	0	0.0%	0.0%	0
06:00-07:00	0	0	0	0	0	0.0%	0.0%	0
昼12時間計	2,703	451	231	682	3,385	20.1%	100.0%	242
24時間合計	2,703	451	231	682	3,385	20.1%	100.0%	242

自動車類交通量集計表

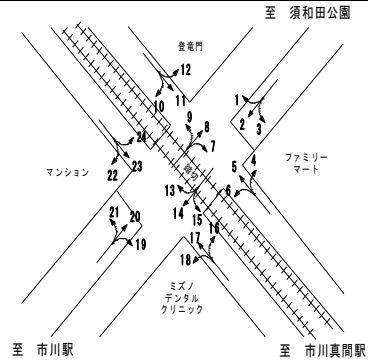
調査年月日：平成29年6月29日(木)

調査時間：7:00～19:00

天候：晴れ

調査地点名：No. 市川B 市川真間駅西(仮)

調査方向案内図



方向 分類 時間帯	⑥断面流入(22+23+24)								⑥断面流出(13+17+21)							
	小型車 [台]	バス [台]	大型貨 物車 [台]	大型車 計 [台]	自動車 類合計 [台]	大型車 混入率 [%]	時間 比率 [%]	二輪車 [台]	小型車 [台]	バス [台]	大型貨 物車 [台]	大型車 計 [台]	自動車 類合計 [台]	大型車 混入率 [%]	時間 比率 [%]	二輪車 [台]
07:00-08:00	5	0	0	0	5	0.0%	15.6%	1	4	0	0	0	4	0.0%	10.3%	3
08:00-09:00	3	0	0	0	3	0.0%	9.4%	1	1	0	0	0	1	0.0%	2.6%	3
09:00-10:00	0	0	0	0	0	0.0%	0.0%	3	2	0	1	1	3	33.3%	7.7%	2
10:00-11:00	2	0	0	0	2	0.0%	6.3%	3	5	0	1	1	6	16.7%	15.4%	1
11:00-12:00	3	0	0	0	3	0.0%	9.4%	3	2	0	0	0	2	0.0%	5.1%	2
12:00-13:00	1	0	0	0	1	0.0%	3.1%	1	4	0	0	0	4	0.0%	10.3%	4
13:00-14:00	2	0	1	1	3	33.3%	9.4%	1	1	0	1	1	2	50.0%	5.1%	3
14:00-15:00	4	0	0	0	4	0.0%	12.5%	3	5	0	1	1	6	16.7%	15.4%	5
15:00-16:00	0	0	0	0	0	0.0%	0.0%	3	0	0	0	0	0	0.0%	0.0%	1
16:00-17:00	6	0	0	0	6	0.0%	18.8%	1	2	0	1	1	3	33.3%	7.7%	2
17:00-18:00	1	0	0	0	1	0.0%	3.1%	5	3	0	1	1	4	25.0%	10.3%	1
18:00-19:00	4	0	0	0	4	0.0%	12.5%	4	4	0	0	0	4	0.0%	10.3%	0
19:00-20:00	0	0	0	0	0	0.0%	0.0%	0	0	0	0	0	0	0.0%	0.0%	0
20:00-21:00	0	0	0	0	0	0.0%	0.0%	0	0	0	0	0	0	0.0%	0.0%	0
21:00-22:00	0	0	0	0	0	0.0%	0.0%	0	0	0	0	0	0	0.0%	0.0%	0
22:00-23:00	0	0	0	0	0	0.0%	0.0%	0	0	0	0	0	0	0.0%	0.0%	0
23:00-00:00	0	0	0	0	0	0.0%	0.0%	0	0	0	0	0	0	0.0%	0.0%	0
00:00-01:00	0	0	0	0	0	0.0%	0.0%	0	0	0	0	0	0	0.0%	0.0%	0
01:00-02:00	0	0	0	0	0	0.0%	0.0%	0	0	0	0	0	0	0.0%	0.0%	0
02:00-03:00	0	0	0	0	0	0.0%	0.0%	0	0	0	0	0	0	0.0%	0.0%	0
03:00-04:00	0	0	0	0	0	0.0%	0.0%	0	0	0	0	0	0	0.0%	0.0%	0
04:00-05:00	0	0	0	0	0	0.0%	0.0%	0	0	0	0	0	0	0.0%	0.0%	0
05:00-06:00	0	0	0	0	0	0.0%	0.0%	0	0	0	0	0	0	0.0%	0.0%	0
06:00-07:00	0	0	0	0	0	0.0%	0.0%	0	0	0	0	0	0	0.0%	0.0%	0
昼12時間計	31	0	1	1	32	3.1%	100.0%	29	33	0	6	6	39	15.4%	100.0%	27
24時間合計	31	0	1	1	32	3.1%	100.0%	29	33	0	6	6	39	15.4%	100.0%	27

方向 分類 時間帯	⑥断面計(22+23+24+13+17+21)							
	小型車 [台]	バス [台]	大型貨 物車 [台]	大型車 計 [台]	自動車 類合計 [台]	大型車 混入率 [%]	時間 比率 [%]	二輪車 [台]
07:00-08:00	9	0	0	0	9	0.0%	12.7%	4
08:00-09:00	4	0	0	0	4	0.0%	5.6%	4
09:00-10:00	2	0	1	1	3	33.3%	4.2%	5
10:00-11:00	7	0	1	1	8	12.5%	11.3%	4
11:00-12:00	5	0	0	0	5	0.0%	7.0%	5
12:00-13:00	5	0	0	0	5	0.0%	7.0%	5
13:00-14:00	3	0	2	2	5	40.0%	7.0%	4
14:00-15:00	9	0	1	1	10	10.0%	14.1%	8
15:00-16:00	0	0	0	0	0	0.0%	0.0%	4
16:00-17:00	8	0	1	1	9	11.1%	12.7%	3
17:00-18:00	4	0	1	1	5	20.0%	7.0%	6
18:00-19:00	8	0	0	0	8	0.0%	11.3%	4
19:00-20:00	0	0	0	0	0	0.0%	0.0%	0
20:00-21:00	0	0	0	0	0	0.0%	0.0%	0
21:00-22:00	0	0	0	0	0	0.0%	0.0%	0
22:00-23:00	0	0	0	0	0	0.0%	0.0%	0
23:00-00:00	0	0	0	0	0	0.0%	0.0%	0
00:00-01:00	0	0	0	0	0	0.0%	0.0%	0
01:00-02:00	0	0	0	0	0	0.0%	0.0%	0
02:00-03:00	0	0	0	0	0	0.0%	0.0%	0
03:00-04:00	0	0	0	0	0	0.0%	0.0%	0
04:00-05:00	0	0	0	0	0	0.0%	0.0%	0
05:00-06:00	0	0	0	0	0	0.0%	0.0%	0
06:00-07:00	0	0	0	0	0	0.0%	0.0%	0
昼12時間計	64	0	7	7	71	9.9%	100.0%	56
24時間合計	64	0	7	7	71	9.9%	100.0%	56

自動車類交通量集計表

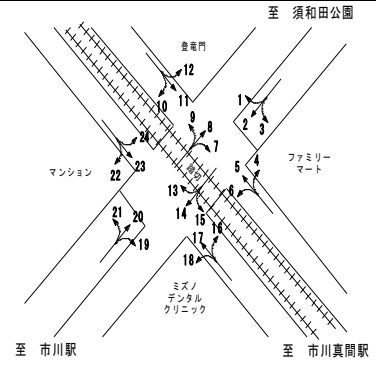
調査年月日：平成29年6月29日(木)

調査時間：7:00～19:00

天候：晴れ

調査地点名：No. 市川B 市川真間駅西(仮)

調査方向案内図



方向 分類 時間帯	地点計							
	小型車 [台]	バス [台]	大型貨 物車 [台]	大型車 計 [台]	自動車 類合計 [台]	大型車 混入率 [%]	時間 比率 [%]	二輪車 [台]
07:00-08:00	381	100	19	119	500	23.8%	7.3%	34
08:00-09:00	434	92	79	171	605	28.3%	8.8%	26
09:00-10:00	476	92	57	149	625	23.8%	9.1%	46
10:00-11:00	482	64	43	107	589	18.2%	8.6%	48
11:00-12:00	508	59	19	78	586	13.3%	8.6%	40
12:00-13:00	383	50	39	89	472	18.9%	6.9%	47
13:00-14:00	477	70	60	130	607	21.4%	8.9%	40
14:00-15:00	424	70	29	99	523	18.9%	7.6%	58
15:00-16:00	425	88	31	119	544	21.9%	7.9%	52
16:00-17:00	441	72	35	107	548	19.5%	8.0%	46
17:00-18:00	536	74	33	107	643	16.6%	9.4%	52
18:00-19:00	526	70	15	85	611	13.9%	8.9%	47
19:00-20:00	0	0	0	0	0	0.0%	0.0%	0
20:00-21:00	0	0	0	0	0	0.0%	0.0%	0
21:00-22:00	0	0	0	0	0	0.0%	0.0%	0
22:00-23:00	0	0	0	0	0	0.0%	0.0%	0
23:00-00:00	0	0	0	0	0	0.0%	0.0%	0
00:00-01:00	0	0	0	0	0	0.0%	0.0%	0
01:00-02:00	0	0	0	0	0	0.0%	0.0%	0
02:00-03:00	0	0	0	0	0	0.0%	0.0%	0
03:00-04:00	0	0	0	0	0	0.0%	0.0%	0
04:00-05:00	0	0	0	0	0	0.0%	0.0%	0
05:00-06:00	0	0	0	0	0	0.0%	0.0%	0
06:00-07:00	0	0	0	0	0	0.0%	0.0%	0
昼12時間計	5,493	901	459	1,360	6,853	19.8%	100.0%	536
24時間合計	5,493	901	459	1,360	6,853	19.8%	100.0%	536

自動車類交通量変動図

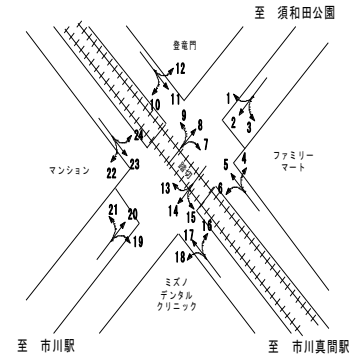
調査年月日：平成29年6月29日(木)

調査時間：7:00～19:00

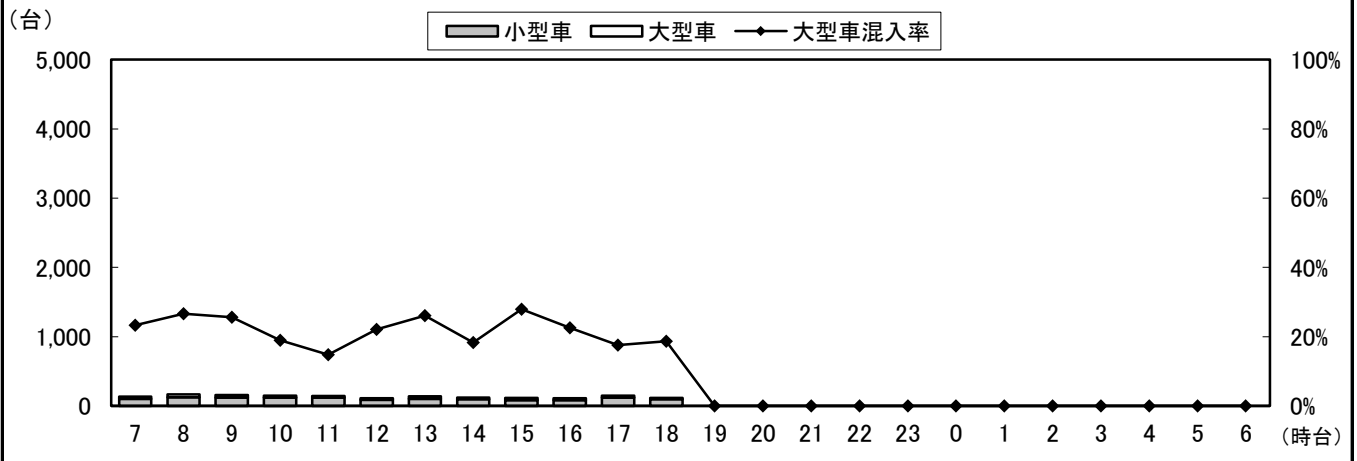
天候：晴れ

調査地点名：No. 市川B 市川真間駅西(仮)

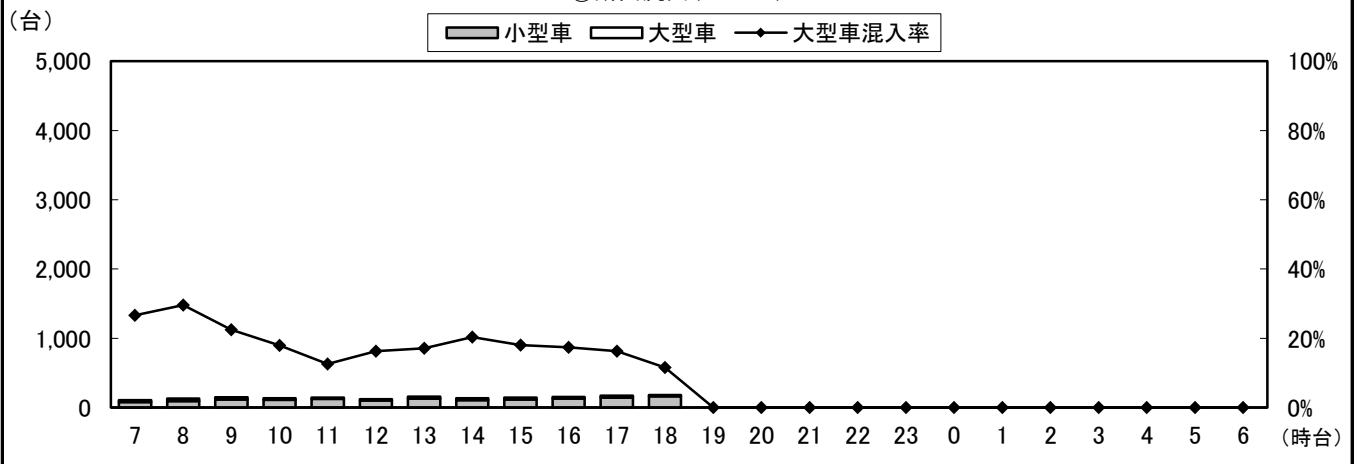
調査方向案内図



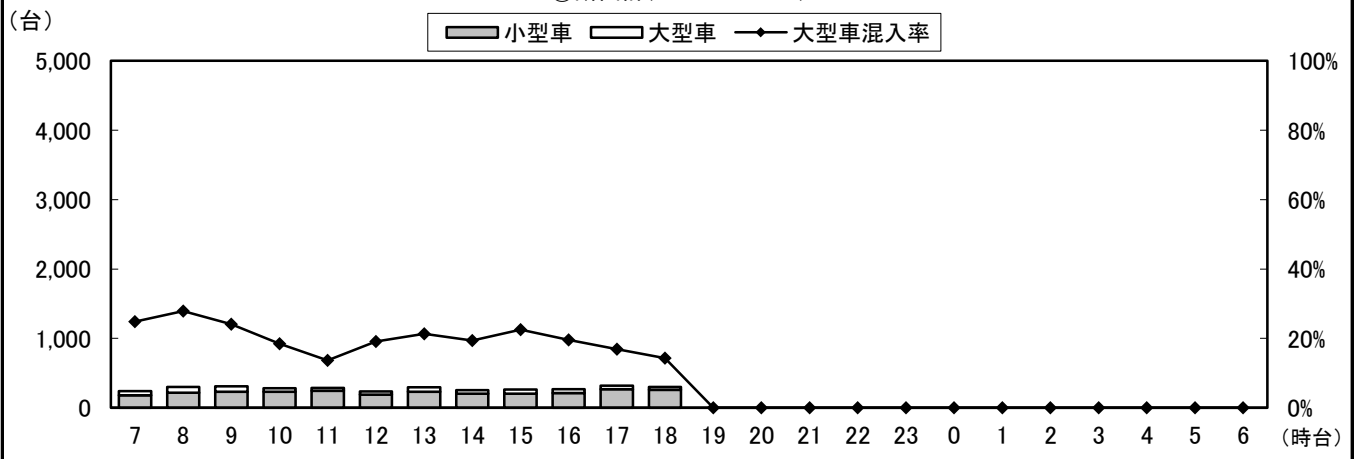
①断面流入(1+2+3)



①断面流出(4+8+12)



①断面計(1+2+3+4+8+12)



自動車類交通量変動図

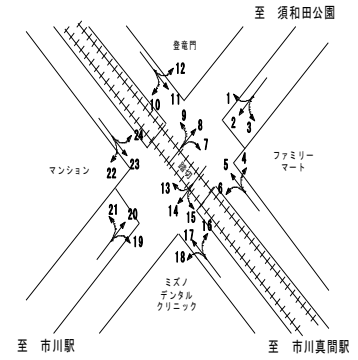
調査年月日：平成29年6月29日(木)

調査時間：7:00~19:00

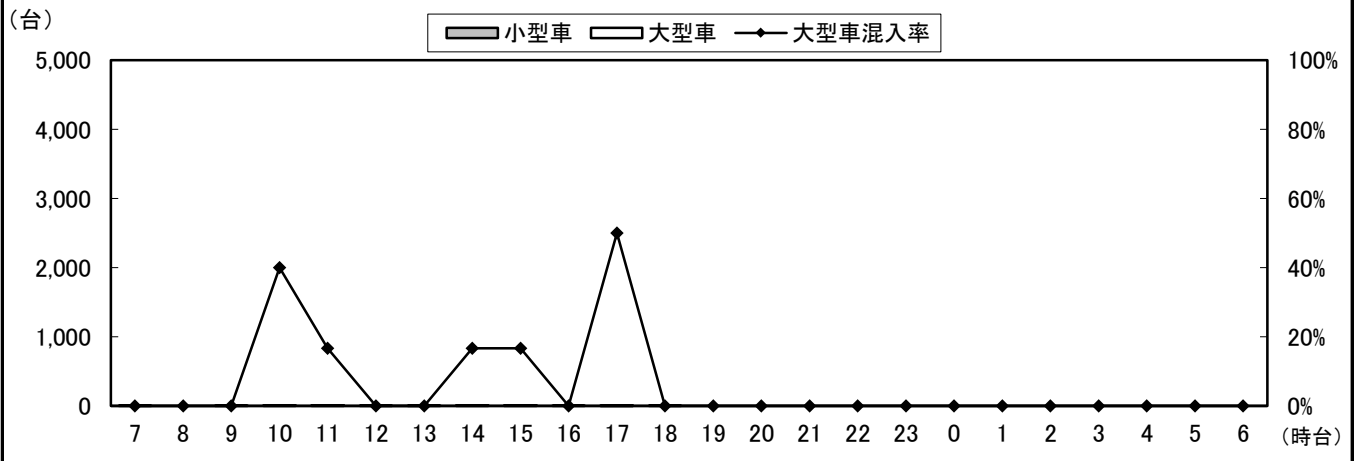
天候：晴れ

調査地点名：No. 市川B 市川真間駅西(仮)

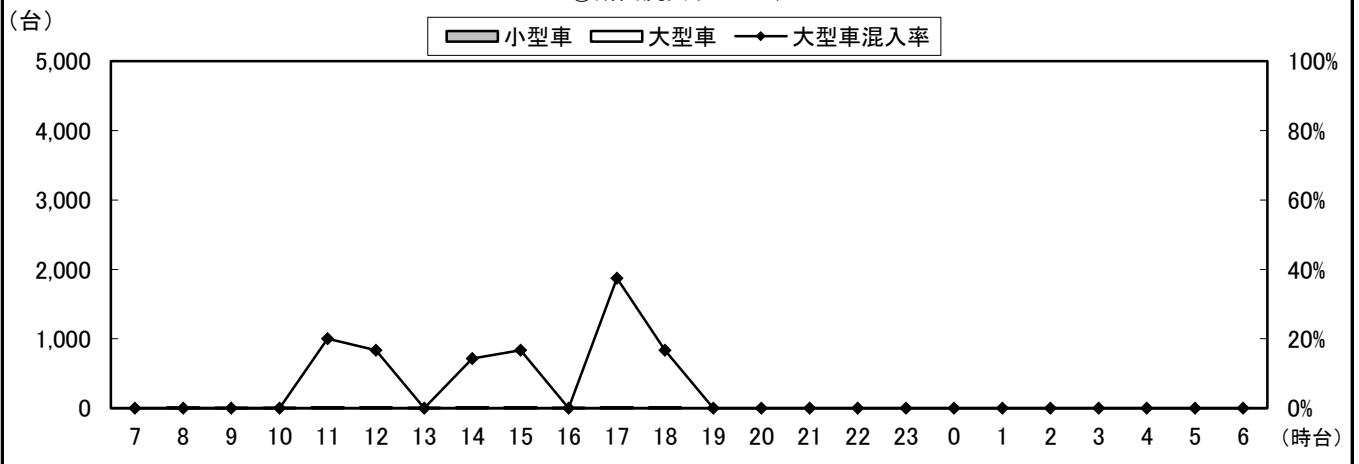
調査方向案内図



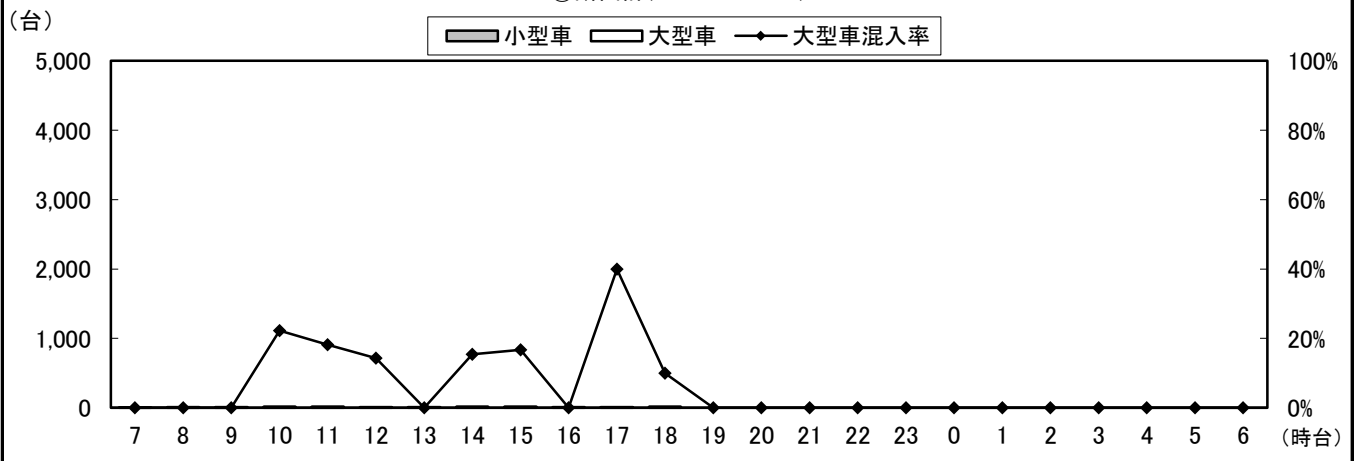
②断面流入(4+5+6)



②断面流出(3+7+11)



②断面計(4+5+6+3+7+11)



自動車類交通量変動図

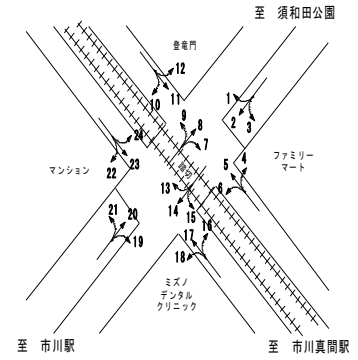
調査年月日：平成29年6月29日(木)

調査時間：7:00～19:00


天候：晴れ

調査地点名：No. 市川B 市川真間駅西(仮)

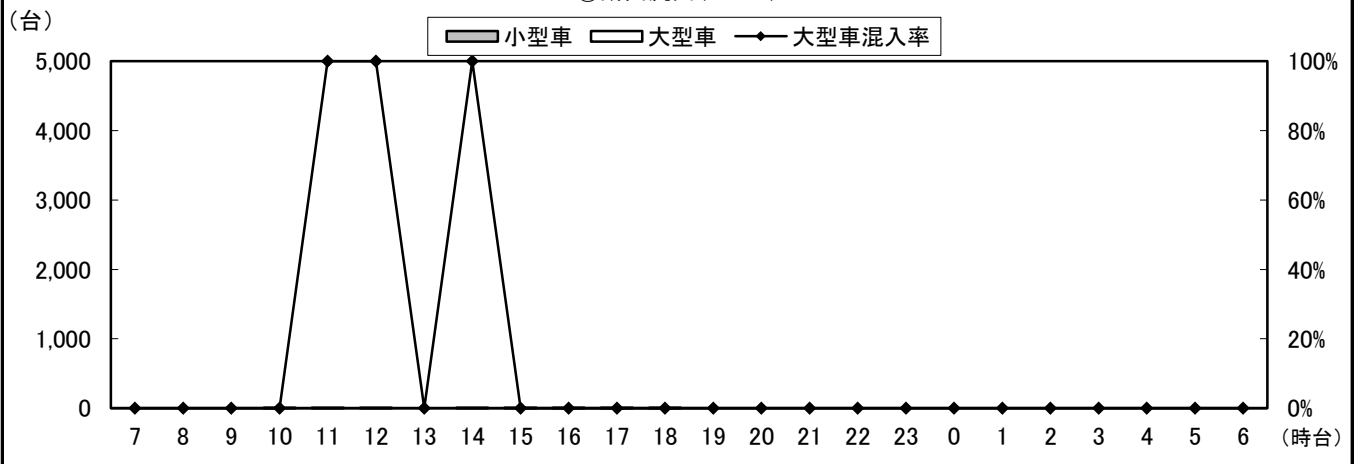
調査方向案内図



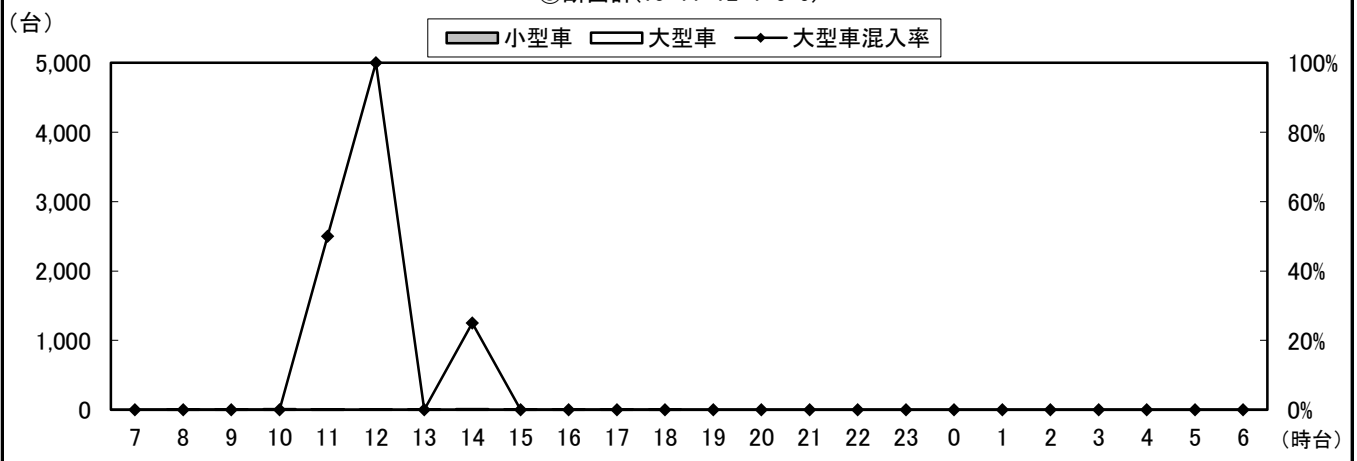
③断面流入(10+11+12)



③断面流出(1+5+9)



③断面計(10+11+12+1+5+9)



自動車類交通量変動図

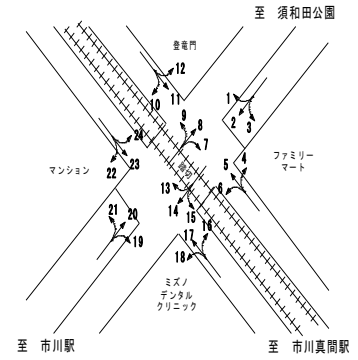
調査年月日：平成29年6月29日(木)

調査時間：7:00～19:00

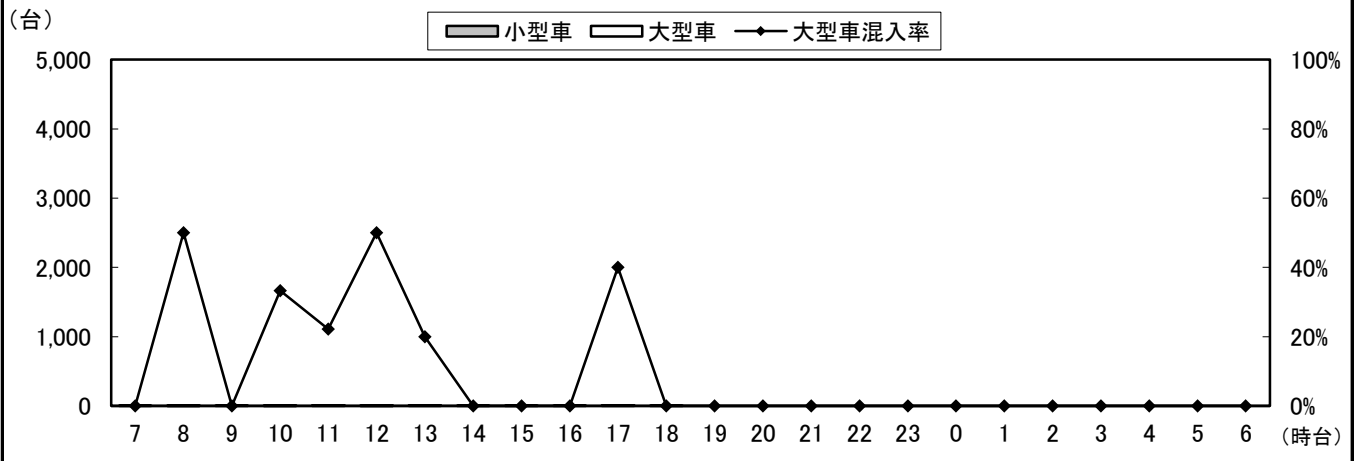
天候：晴れ

調査地点名：No. 市川B 市川真間駅西(仮)

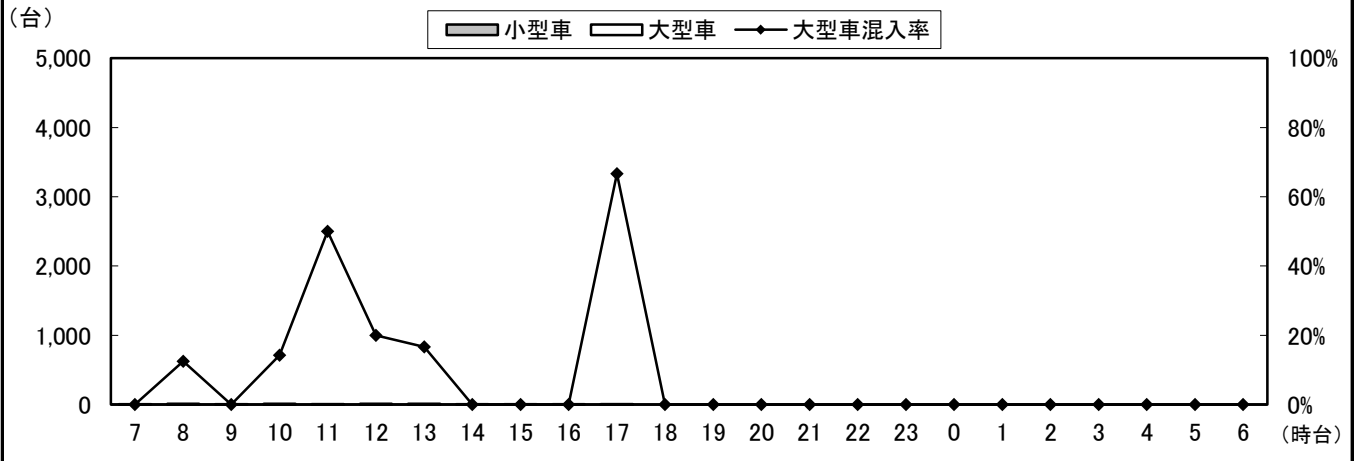
調査方向案内図



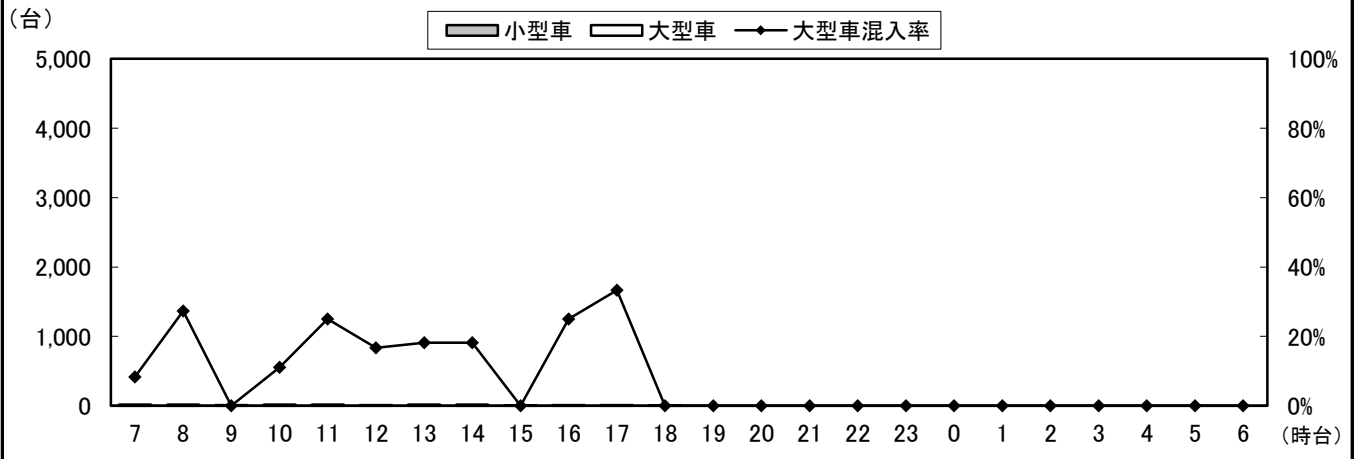
④断面流入(16+17+18)



④断面流出(15+19+23)



④断面計(16+17+18+15+19+23)



自動車類交通量変動図

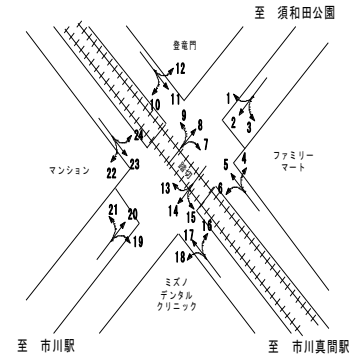
調査年月日：平成29年6月29日(木)

調査時間：7:00～19:00

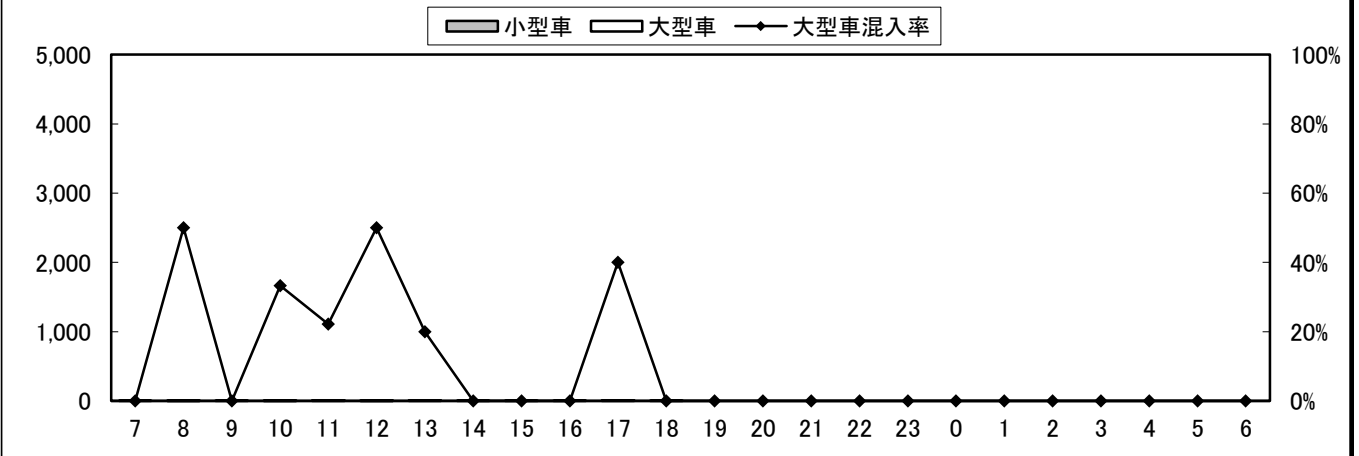
天候：晴れ

調査地点名：No. 市川B 市川真間駅西(仮)

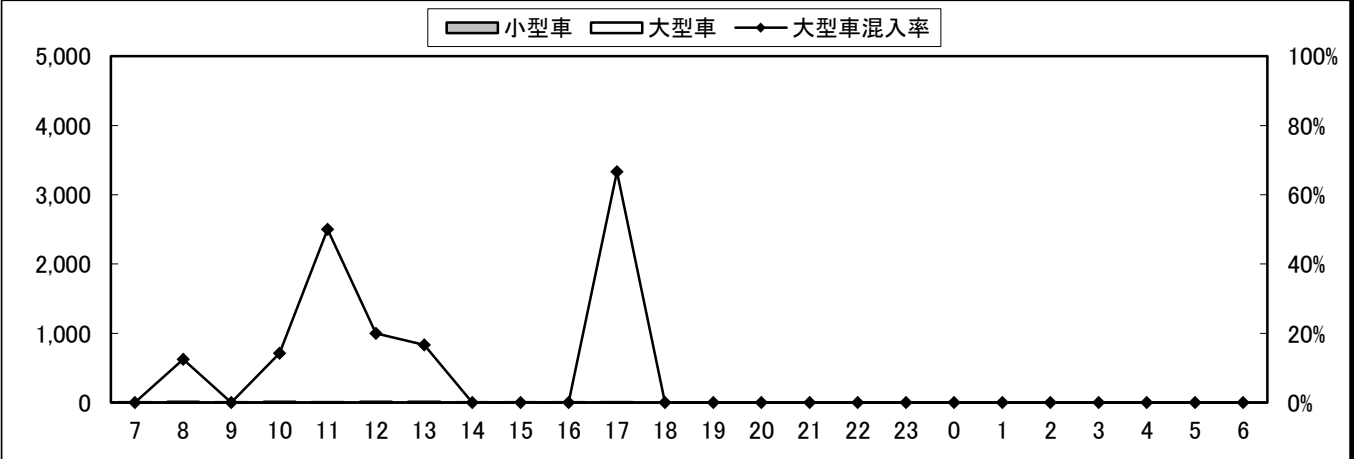
調査方向案内図



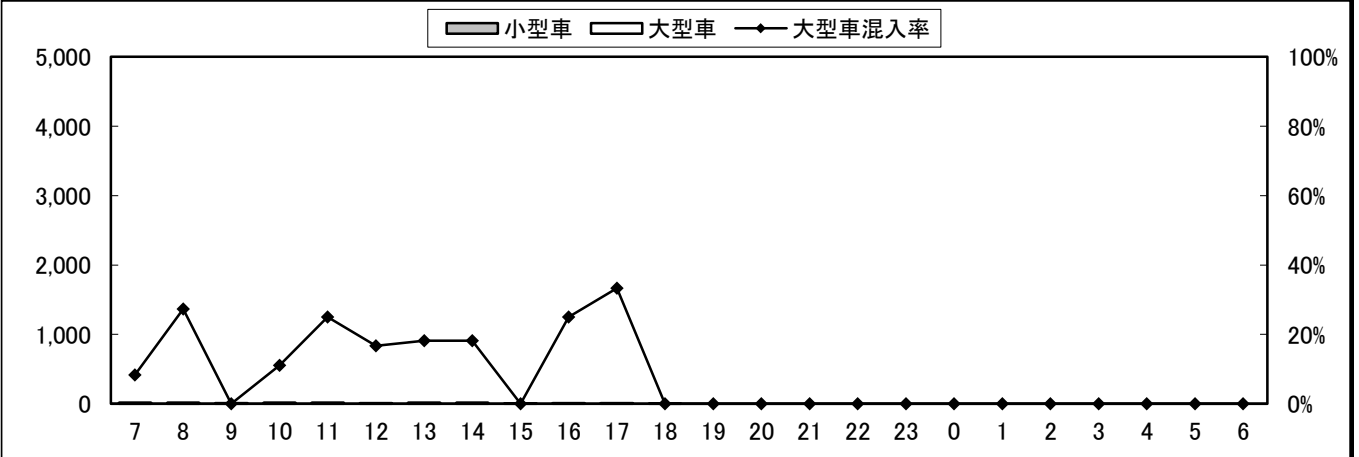
⑤断面流入(19+20+21)



⑤断面流出(14+18+22)



⑤断面計(19+20+21+14+18+22)



自動車類交通量変動図

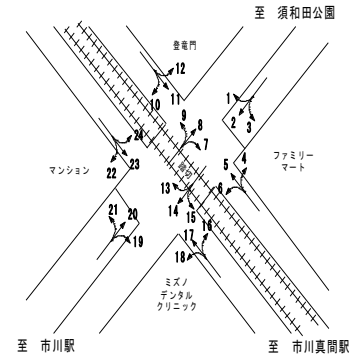
調査年月日：平成29年6月29日(木)

調査時間：7:00～19:00

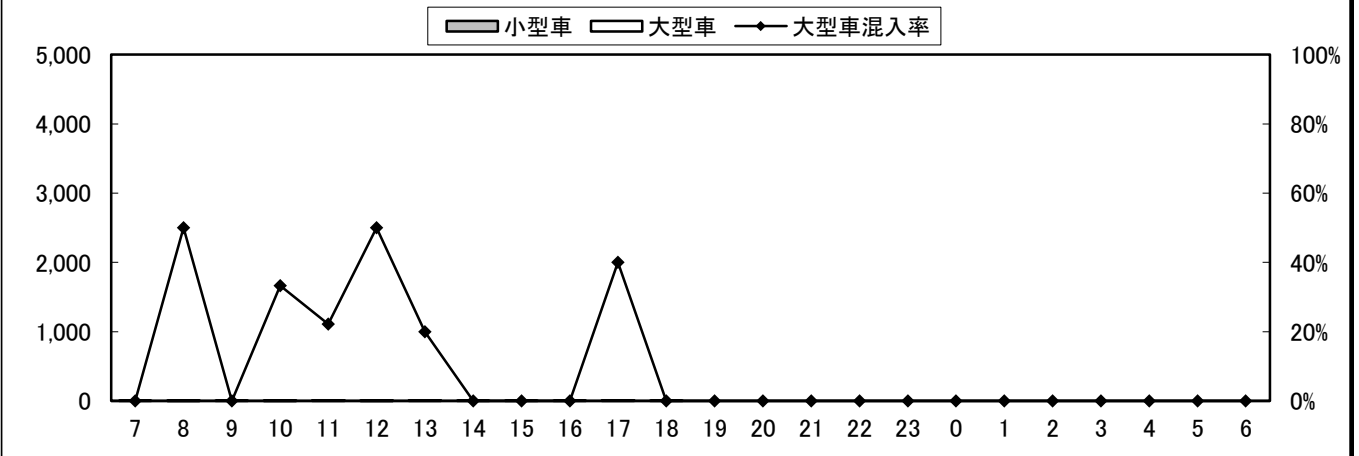
天候：晴れ

調査地点名：No. 市川B 市川真間駅西(仮)

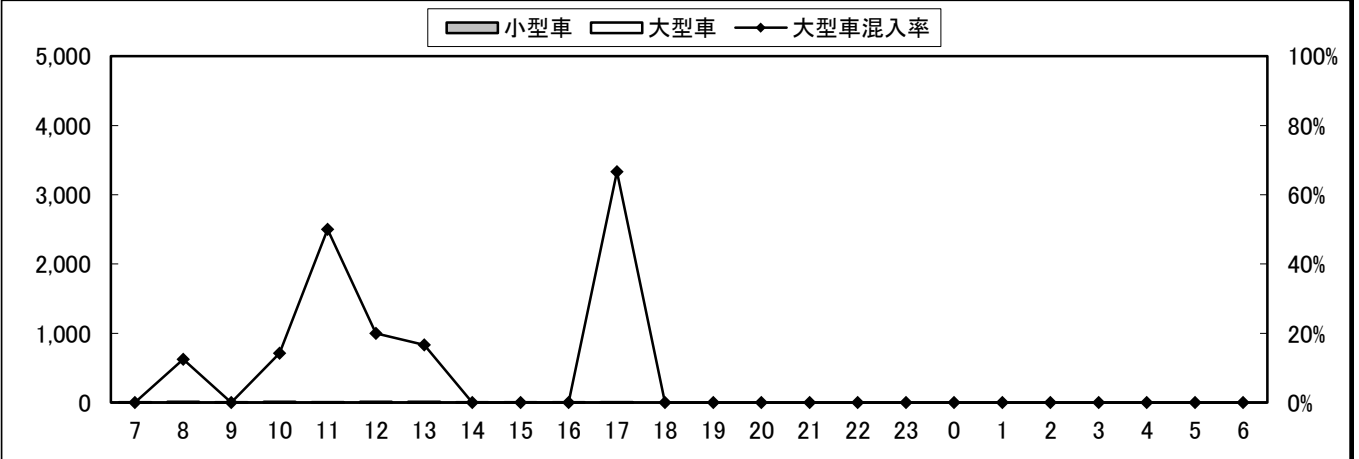
調査方向案内図



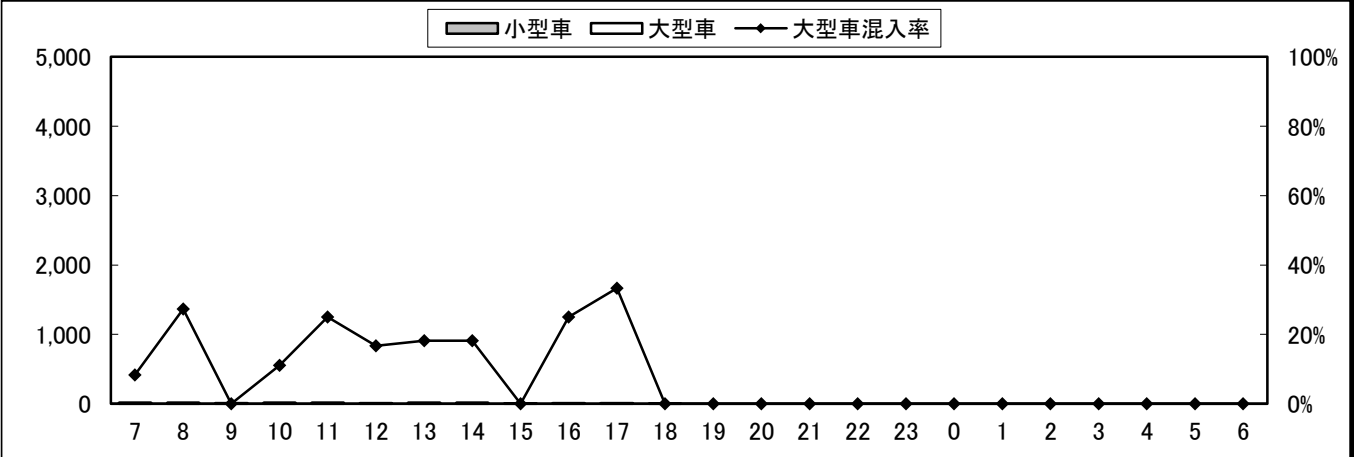
⑥断面流入(22+23+24)



⑥断面流出(13+17+21)



⑥断面計(22+23+24+13+17+21)



自動車類交通量変動図

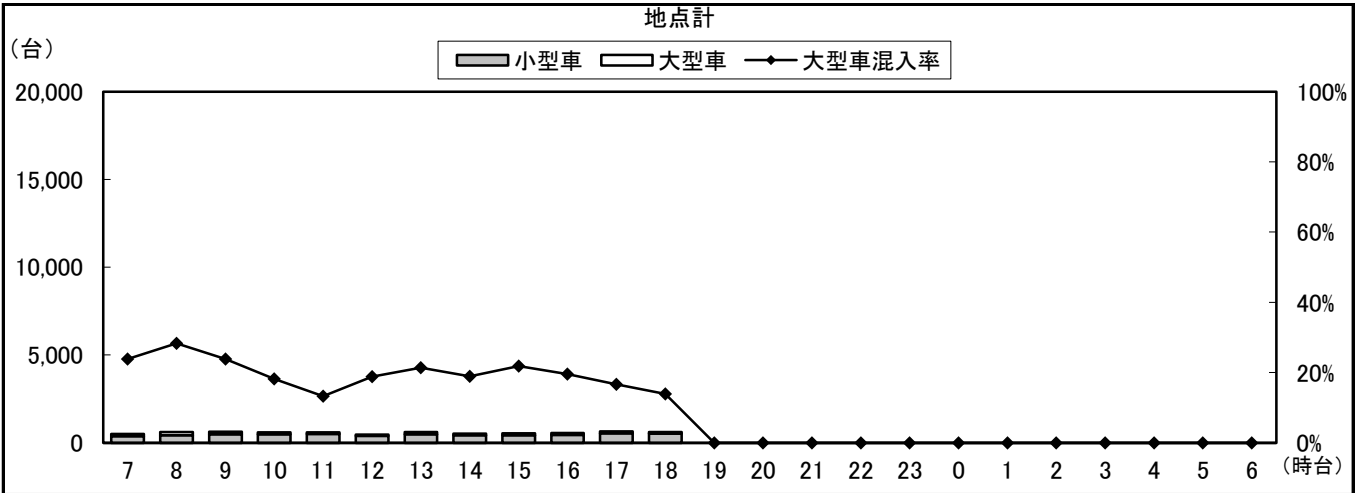
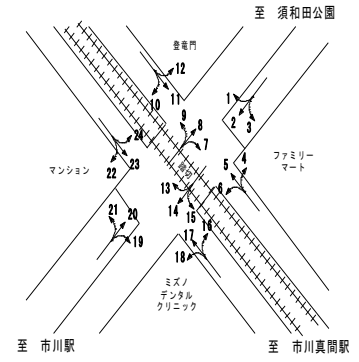
調査年月日：平成29年6月29日(木)

調査時間：7:00～19:00

天候：晴れ

調査地点名：No. 市川B 市川真間駅西(仮)

調査方向案内図



自動車類交通量集計表

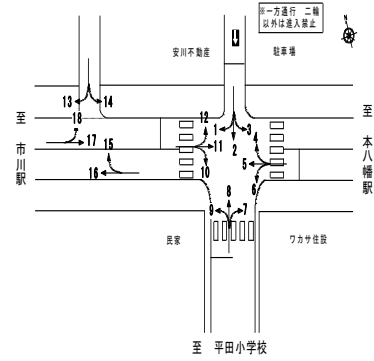
調査年月日：平成29年6月29日(木)

調査時間：7:00~19:00

天候：晴れ

調査地点名：No. 市川C 菅野駅南(仮)

調査方向案内図



方向 分類 時間帯	1								2							
	小型車 [台]	バス [台]	大型貨 物車 [台]	大型車 計 [台]	自動車 類合計 [台]	大型車 混入率 [%]	時間 比率 [%]	二輪車 [台]	小型車 [台]	バス [台]	大型貨 物車 [台]	大型車 計 [台]	自動車 類合計 [台]	大型車 混入率 [%]	時間 比率 [%]	二輪車 [台]
07:00-08:00	18	0	2	2	20	10.0%	9.0%	2	74	0	0	0	74	0.0%	11.6%	1
08:00-09:00	17	0	0	0	17	0.0%	7.7%	2	51	0	0	0	51	0.0%	8.0%	2
09:00-10:00	23	0	1	1	24	4.2%	10.9%	1	76	0	5	5	81	6.2%	12.7%	2
10:00-11:00	26	0	3	3	29	10.3%	13.1%	2	65	0	3	3	68	4.4%	10.6%	6
11:00-12:00	16	0	2	2	18	11.1%	8.1%	0	45	0	0	0	45	0.0%	7.0%	6
12:00-13:00	10	0	1	1	11	9.1%	5.0%	1	41	0	1	1	42	2.4%	6.6%	6
13:00-14:00	16	0	0	0	16	0.0%	7.2%	1	34	0	3	3	37	8.1%	5.8%	1
14:00-15:00	16	0	0	0	16	0.0%	7.2%	2	43	0	2	2	45	4.4%	7.0%	5
15:00-16:00	23	0	2	2	25	8.0%	11.3%	1	37	0	0	0	37	0.0%	5.8%	7
16:00-17:00	21	0	0	0	21	0.0%	9.5%	1	55	0	1	1	56	1.8%	8.8%	3
17:00-18:00	14	0	1	1	15	6.7%	6.8%	2	53	0	0	0	53	0.0%	8.3%	7
18:00-19:00	9	0	0	0	9	0.0%	4.1%	1	50	0	0	0	50	0.0%	7.8%	4
19:00-20:00	0	0	0	0	0	0.0%	0.0%	0	0	0	0	0	0	0.0%	0.0%	0
20:00-21:00	0	0	0	0	0	0.0%	0.0%	0	0	0	0	0	0	0.0%	0.0%	0
21:00-22:00	0	0	0	0	0	0.0%	0.0%	0	0	0	0	0	0	0.0%	0.0%	0
22:00-23:00	0	0	0	0	0	0.0%	0.0%	0	0	0	0	0	0	0.0%	0.0%	0
23:00-00:00	0	0	0	0	0	0.0%	0.0%	0	0	0	0	0	0	0.0%	0.0%	0
00:00-01:00	0	0	0	0	0	0.0%	0.0%	0	0	0	0	0	0	0.0%	0.0%	0
01:00-02:00	0	0	0	0	0	0.0%	0.0%	0	0	0	0	0	0	0.0%	0.0%	0
02:00-03:00	0	0	0	0	0	0.0%	0.0%	0	0	0	0	0	0	0.0%	0.0%	0
03:00-04:00	0	0	0	0	0	0.0%	0.0%	0	0	0	0	0	0	0.0%	0.0%	0
04:00-05:00	0	0	0	0	0	0.0%	0.0%	0	0	0	0	0	0	0.0%	0.0%	0
05:00-06:00	0	0	0	0	0	0.0%	0.0%	0	0	0	0	0	0	0.0%	0.0%	0
06:00-07:00	0	0	0	0	0	0.0%	0.0%	0	0	0	0	0	0	0.0%	0.0%	0
昼12時間計	209	0	12	12	221	5.4%	100.0%	16	624	0	15	15	639	2.3%	100.0%	50
24時間合計	209	0	12	12	221	5.4%	100.0%	16	624	0	15	15	639	2.3%	100.0%	50

方向 分類 時間帯	3								4							
	小型車 [台]	バス [台]	大型貨 物車 [台]	大型車 計 [台]	自動車 類合計 [台]	大型車 混入率 [%]	時間 比率 [%]	二輪車 [台]	小型車 [台]	バス [台]	大型貨 物車 [台]	大型車 計 [台]	自動車 類合計 [台]	大型車 混入率 [%]	時間 比率 [%]	二輪車 [台]
07:00-08:00	29	0	1	1	30	3.3%	9.4%	0	0	0	0	0	0	0.0%	0.0%	0
08:00-09:00	23	0	0	0	23	0.0%	7.2%	1	0	0	0	0	0	0.0%	0.0%	0
09:00-10:00	24	0	0	0	24	0.0%	7.5%	2	0	0	0	0	0	0.0%	0.0%	0
10:00-11:00	32	0	2	2	34	5.9%	10.6%	0	0	0	0	0	0	0.0%	0.0%	0
11:00-12:00	17	0	1	1	18	5.6%	5.6%	0	0	0	0	0	0	0.0%	0.0%	0
12:00-13:00	24	0	1	1	25	4.0%	7.8%	6	0	0	0	0	0	0.0%	0.0%	0
13:00-14:00	28	0	0	0	28	0.0%	8.8%	1	0	0	0	0	0	0.0%	0.0%	0
14:00-15:00	18	0	4	4	22	18.2%	6.9%	5	0	0	0	0	0	0.0%	0.0%	0
15:00-16:00	20	0	0	0	20	0.0%	6.3%	0	0	0	0	0	0	0.0%	0.0%	0
16:00-17:00	34	0	3	3	37	8.1%	11.6%	7	0	0	0	0	0	0.0%	0.0%	1
17:00-18:00	32	0	1	1	33	3.0%	10.3%	7	0	0	0	0	0	0.0%	0.0%	0
18:00-19:00	26	0	0	0	26	0.0%	8.1%	3	0	0	0	0	0	0.0%	0.0%	0
19:00-20:00	0	0	0	0	0	0.0%	0.0%	0	0	0	0	0	0	0.0%	0.0%	0
20:00-21:00	0	0	0	0	0	0.0%	0.0%	0	0	0	0	0	0	0.0%	0.0%	0
21:00-22:00	0	0	0	0	0	0.0%	0.0%	0	0	0	0	0	0	0.0%	0.0%	0
22:00-23:00	0	0	0	0	0	0.0%	0.0%	0	0	0	0	0	0	0.0%	0.0%	0
23:00-00:00	0	0	0	0	0	0.0%	0.0%	0	0	0	0	0	0	0.0%	0.0%	0
00:00-01:00	0	0	0	0	0	0.0%	0.0%	0	0	0	0	0	0	0.0%	0.0%	0
01:00-02:00	0	0	0	0	0	0.0%	0.0%	0	0	0	0	0	0	0.0%	0.0%	0
02:00-03:00	0	0	0	0	0	0.0%	0.0%	0	0	0	0	0	0	0.0%	0.0%	0
03:00-04:00	0	0	0	0	0	0.0%	0.0%	0	0	0	0	0	0	0.0%	0.0%	0
04:00-05:00	0	0	0	0	0	0.0%	0.0%	0	0	0	0	0	0	0.0%	0.0%	0
05:00-06:00	0	0	0	0	0	0.0%	0.0%	0	0	0	0	0	0	0.0%	0.0%	0
06:00-07:00	0	0	0	0	0	0.0%	0.0%	0	0	0	0	0	0	0.0%	0.0%	0
昼12時間計	307	0	13	13	320	4.1%	100.0%	32	0	0	0	0	0	0.0%	0.0%	1
24時間合計	307	0	13	13	320	4.1%	100.0%	32	0	0	0	0	0	0.0%	0.0%	1

自動車類交通量集計表

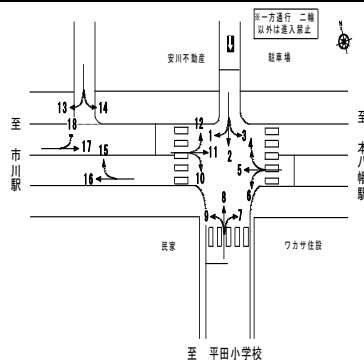
調査年月日：平成29年6月29日(木)

調査時間：7:00～19:00

天候：晴れ

調査地点名：No. 市川C 菅野駅南(仮)

調査方向案内図



方向 分類 時間帯	5								6							
	小型車 [台]	バス [台]	大型貨 物車 [台]	大型車 計 [台]	自動車 類合計 [台]	大型車 混入率 [%]	時間 比率 [%]	二輪車 [台]	小型車 [台]	バス [台]	大型貨 物車 [台]	大型車 計 [台]	自動車 類合計 [台]	大型車 混入率 [%]	時間 比率 [%]	二輪車 [台]
07:00-08:00	379	1	63	64	443	14.4%	8.4%	72	5	0	0	0	5	0.0%	2.6%	3
08:00-09:00	370	1	63	64	434	14.7%	8.2%	75	11	0	1	1	12	8.3%	6.3%	0
09:00-10:00	372	0	76	76	448	17.0%	8.5%	41	18	0	0	0	18	0.0%	9.4%	4
10:00-11:00	325	0	70	70	395	17.7%	7.5%	53	21	0	3	3	24	12.5%	12.5%	13
11:00-12:00	359	1	58	59	418	14.1%	7.9%	29	8	0	2	2	10	20.0%	5.2%	4
12:00-13:00	353	0	57	57	410	13.9%	7.8%	37	15	0	0	0	15	0.0%	7.8%	2
13:00-14:00	420	1	37	38	458	8.3%	8.7%	33	12	0	1	1	13	7.7%	6.8%	3
14:00-15:00	415	1	45	46	461	10.0%	8.7%	53	14	0	4	4	18	22.2%	9.4%	16
15:00-16:00	430	1	29	30	460	6.5%	8.7%	26	15	0	0	0	15	0.0%	7.8%	2
16:00-17:00	429	0	21	21	450	4.7%	8.5%	36	15	0	2	2	17	11.8%	8.9%	3
17:00-18:00	438	0	25	25	463	5.4%	8.8%	51	28	0	0	0	28	0.0%	14.6%	1
18:00-19:00	431	1	11	12	443	2.7%	8.4%	61	17	0	0	0	17	0.0%	8.9%	4
19:00-20:00	0	0	0	0	0	0.0%	0.0%	0	0	0	0	0	0	0.0%	0.0%	0
20:00-21:00	0	0	0	0	0	0.0%	0.0%	0	0	0	0	0	0	0.0%	0.0%	0
21:00-22:00	0	0	0	0	0	0.0%	0.0%	0	0	0	0	0	0	0.0%	0.0%	0
22:00-23:00	0	0	0	0	0	0.0%	0.0%	0	0	0	0	0	0	0.0%	0.0%	0
23:00-00:00	0	0	0	0	0	0.0%	0.0%	0	0	0	0	0	0	0.0%	0.0%	0
00:00-01:00	0	0	0	0	0	0.0%	0.0%	0	0	0	0	0	0	0.0%	0.0%	0
01:00-02:00	0	0	0	0	0	0.0%	0.0%	0	0	0	0	0	0	0.0%	0.0%	0
02:00-03:00	0	0	0	0	0	0.0%	0.0%	0	0	0	0	0	0	0.0%	0.0%	0
03:00-04:00	0	0	0	0	0	0.0%	0.0%	0	0	0	0	0	0	0.0%	0.0%	0
04:00-05:00	0	0	0	0	0	0.0%	0.0%	0	0	0	0	0	0	0.0%	0.0%	0
05:00-06:00	0	0	0	0	0	0.0%	0.0%	0	0	0	0	0	0	0.0%	0.0%	0
06:00-07:00	0	0	0	0	0	0.0%	0.0%	0	0	0	0	0	0	0.0%	0.0%	0
昼12時間計	4,721	7	555	562	5,283	10.6%	100.0%	567	179	0	13	13	192	6.8%	100.0%	55
24時間合計	4,721	7	555	562	5,283	10.6%	100.0%	567	179	0	13	13	192	6.8%	100.0%	55

方向 分類 時間帯	7								8							
	小型車 [台]	バス [台]	大型貨 物車 [台]	大型車 計 [台]	自動車 類合計 [台]	大型車 混入率 [%]	時間 比率 [%]	二輪車 [台]	小型車 [台]	バス [台]	大型貨 物車 [台]	大型車 計 [台]	自動車 類合計 [台]	大型車 混入率 [%]	時間 比率 [%]	二輪車 [台]
07:00-08:00	4	0	1	1	5	20.0%	3.3%	1	0	0	0	0	0	0.0%	0.0%	0
08:00-09:00	5	0	0	0	5	0.0%	3.3%	0	0	0	0	0	0	0.0%	0.0%	0
09:00-10:00	12	0	0	0	12	0.0%	7.8%	0	0	0	0	0	0	0.0%	0.0%	0
10:00-11:00	11	0	1	1	12	8.3%	7.8%	2	0	0	0	0	0	0.0%	0.0%	1
11:00-12:00	8	0	0	0	8	0.0%	5.2%	1	0	0	0	0	0	0.0%	0.0%	0
12:00-13:00	20	0	0	0	20	0.0%	13.1%	8	0	0	0	0	0	0.0%	0.0%	0
13:00-14:00	12	0	0	0	12	0.0%	7.8%	3	0	0	0	0	0	0.0%	0.0%	0
14:00-15:00	9	0	1	1	10	10.0%	6.5%	2	0	0	0	0	0	0.0%	0.0%	0
15:00-16:00	11	0	0	0	11	0.0%	7.2%	5	0	0	0	0	0	0.0%	0.0%	0
16:00-17:00	18	0	0	0	18	0.0%	11.8%	11	0	0	0	0	0	0.0%	0.0%	1
17:00-18:00	22	0	0	0	22	0.0%	14.4%	7	0	0	0	0	0	0.0%	0.0%	1
18:00-19:00	18	0	0	0	18	0.0%	11.8%	2	0	0	0	0	0	0.0%	0.0%	0
19:00-20:00	0	0	0	0	0	0.0%	0.0%	0	0	0	0	0	0	0.0%	0.0%	0
20:00-21:00	0	0	0	0	0	0.0%	0.0%	0	0	0	0	0	0	0.0%	0.0%	0
21:00-22:00	0	0	0	0	0	0.0%	0.0%	0	0	0	0	0	0	0.0%	0.0%	0
22:00-23:00	0	0	0	0	0	0.0%	0.0%	0	0	0	0	0	0	0.0%	0.0%	0
23:00-00:00	0	0	0	0	0	0.0%	0.0%	0	0	0	0	0	0	0.0%	0.0%	0
00:00-01:00	0	0	0	0	0	0.0%	0.0%	0	0	0	0	0	0	0.0%	0.0%	0
01:00-02:00	0	0	0	0	0	0.0%	0.0%	0	0	0	0	0	0	0.0%	0.0%	0
02:00-03:00	0	0	0	0	0	0.0%	0.0%	0	0	0	0	0	0	0.0%	0.0%	0
03:00-04:00	0	0	0	0	0	0.0%	0.0%	0	0	0	0	0	0	0.0%	0.0%	0
04:00-05:00	0	0	0	0	0	0.0%	0.0%	0	0	0	0	0	0	0.0%	0.0%	0
05:00-06:00	0	0	0	0	0	0.0%	0.0%	0	0	0	0	0	0	0.0%	0.0%	0
06:00-07:00	0	0	0	0	0	0.0%	0.0%	0	0	0	0	0	0	0.0%	0.0%	0
昼12時間計	150	0	3	3	153	2.0%	100.0%	42	0	0	0	0	0	0.0%	0.0%	3
24時間合計	150	0	3	3	153	2.0%	100.0%	42	0	0	0	0	0	0.0%	0.0%	3

自動車類交通量集計表

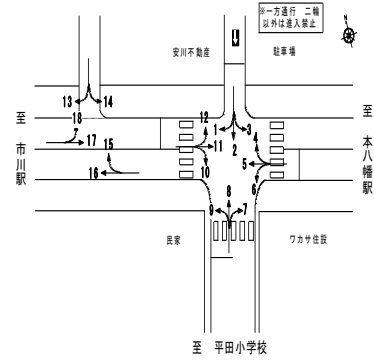
調査年月日：平成29年6月29日(木)

調査時間：7:00～19:00

天候：晴れ

調査地点名：No. 市川C 菅野駅南(仮)

調査方向案内図



方向 分類 時間帯	9								10							
	小型車 [台]	バス [台]	大型貨物車 [台]	大型車計 [台]	自動車 類合計 [台]	大型車 混入率 [%]	時間 比率 [%]	二輪車 [台]	小型車 [台]	バス [台]	大型貨物車 [台]	大型車計 [台]	自動車 類合計 [台]	大型車 混入率 [%]	時間 比率 [%]	二輪車 [台]
07:00-08:00	8	0	0	0	8	0.0%	1.6%	1	7	0	0	0	7	0.0%	6.7%	2
08:00-09:00	18	0	4	4	22	18.2%	4.4%	6	2	0	0	0	2	0.0%	1.9%	5
09:00-10:00	30	1	2	3	33	9.1%	6.6%	1	2	0	1	1	3	33.3%	2.9%	0
10:00-11:00	50	1	3	4	54	7.4%	10.8%	4	12	0	2	2	14	14.3%	13.5%	5
11:00-12:00	41	0	0	0	41	0.0%	8.2%	5	10	0	3	3	13	23.1%	12.5%	2
12:00-13:00	30	0	2	2	32	6.3%	6.4%	4	12	0	0	0	12	0.0%	11.5%	2
13:00-14:00	43	1	2	3	46	6.5%	9.2%	2	5	0	1	1	6	16.7%	5.8%	1
14:00-15:00	37	0	2	2	39	5.1%	7.8%	3	6	0	0	0	6	0.0%	5.8%	2
15:00-16:00	52	0	1	1	53	1.9%	10.6%	3	9	0	0	0	9	0.0%	8.7%	1
16:00-17:00	59	1	3	4	63	6.3%	12.5%	7	7	0	2	2	9	22.2%	8.7%	2
17:00-18:00	54	0	2	2	56	3.6%	11.2%	9	13	0	0	0	13	0.0%	12.5%	1
18:00-19:00	53	0	2	2	55	3.6%	11.0%	4	10	0	0	0	10	0.0%	9.6%	1
19:00-20:00	0	0	0	0	0	0.0%	0.0%	0	0	0	0	0	0	0.0%	0.0%	0
20:00-21:00	0	0	0	0	0	0.0%	0.0%	0	0	0	0	0	0	0.0%	0.0%	0
21:00-22:00	0	0	0	0	0	0.0%	0.0%	0	0	0	0	0	0	0.0%	0.0%	0
22:00-23:00	0	0	0	0	0	0.0%	0.0%	0	0	0	0	0	0	0.0%	0.0%	0
23:00-00:00	0	0	0	0	0	0.0%	0.0%	0	0	0	0	0	0	0.0%	0.0%	0
00:00-01:00	0	0	0	0	0	0.0%	0.0%	0	0	0	0	0	0	0.0%	0.0%	0
01:00-02:00	0	0	0	0	0	0.0%	0.0%	0	0	0	0	0	0	0.0%	0.0%	0
02:00-03:00	0	0	0	0	0	0.0%	0.0%	0	0	0	0	0	0	0.0%	0.0%	0
03:00-04:00	0	0	0	0	0	0.0%	0.0%	0	0	0	0	0	0	0.0%	0.0%	0
04:00-05:00	0	0	0	0	0	0.0%	0.0%	0	0	0	0	0	0	0.0%	0.0%	0
05:00-06:00	0	0	0	0	0	0.0%	0.0%	0	0	0	0	0	0	0.0%	0.0%	0
06:00-07:00	0	0	0	0	0	0.0%	0.0%	0	0	0	0	0	0	0.0%	0.0%	0
昼12時間計	475	4	23	27	502	5.4%	100.0%	49	95	0	9	9	104	8.7%	100.0%	24
24時間合計	475	4	23	27	502	5.4%	100.0%	49	95	0	9	9	104	8.7%	100.0%	24

方向 分類 時間帯	11								12							
	小型車 [台]	バス [台]	大型貨物車 [台]	大型車計 [台]	自動車 類合計 [台]	大型車 混入率 [%]	時間 比率 [%]	二輪車 [台]	小型車 [台]	バス [台]	大型貨物車 [台]	大型車計 [台]	自動車 類合計 [台]	大型車 混入率 [%]	時間 比率 [%]	二輪車 [台]
07:00-08:00	445	0	82	82	527	15.6%	8.0%	79	0	0	0	0	0	0.0%	0.0%	0
08:00-09:00	423	2	79	81	504	16.1%	7.7%	46	0	0	0	0	0	0.0%	0.0%	0
09:00-10:00	421	2	99	101	522	19.3%	8.0%	32	0	0	0	0	0	0.0%	0.0%	0
10:00-11:00	435	1	94	95	530	17.9%	8.1%	34	0	0	0	0	0	0.0%	0.0%	0
11:00-12:00	437	0	91	91	528	17.2%	8.0%	28	0	0	0	0	0	0.0%	0.0%	0
12:00-13:00	424	0	63	63	487	12.9%	7.4%	41	0	0	0	0	0	0.0%	0.0%	0
13:00-14:00	489	0	75	75	564	13.3%	8.6%	27	0	0	0	0	0	0.0%	0.0%	0
14:00-15:00	474	0	49	49	523	9.4%	8.0%	30	0	0	0	0	0	0.0%	0.0%	0
15:00-16:00	499	7	51	58	557	10.4%	8.5%	42	0	0	0	0	0	0.0%	0.0%	0
16:00-17:00	527	1	36	37	564	6.6%	8.6%	56	0	0	0	0	0	0.0%	0.0%	0
17:00-18:00	664	1	21	22	686	3.2%	10.4%	76	0	0	0	0	0	0.0%	0.0%	0
18:00-19:00	559	0	15	15	574	2.6%	8.7%	67	0	0	0	0	0	0.0%	0.0%	0
19:00-20:00	0	0	0	0	0	0.0%	0.0%	0	0	0	0	0	0	0.0%	0.0%	0
20:00-21:00	0	0	0	0	0	0.0%	0.0%	0	0	0	0	0	0	0.0%	0.0%	0
21:00-22:00	0	0	0	0	0	0.0%	0.0%	0	0	0	0	0	0	0.0%	0.0%	0
22:00-23:00	0	0	0	0	0	0.0%	0.0%	0	0	0	0	0	0	0.0%	0.0%	0
23:00-00:00	0	0	0	0	0	0.0%	0.0%	0	0	0	0	0	0	0.0%	0.0%	0
00:00-01:00	0	0	0	0	0	0.0%	0.0%	0	0	0	0	0	0	0.0%	0.0%	0
01:00-02:00	0	0	0	0	0	0.0%	0.0%	0	0	0	0	0	0	0.0%	0.0%	0
02:00-03:00	0	0	0	0	0	0.0%	0.0%	0	0	0	0	0	0	0.0%	0.0%	0
03:00-04:00	0	0	0	0	0	0.0%	0.0%	0	0	0	0	0	0	0.0%	0.0%	0
04:00-05:00	0	0	0	0	0	0.0%	0.0%	0	0	0	0	0	0	0.0%	0.0%	0
05:00-06:00	0	0	0	0	0	0.0%	0.0%	0	0	0	0	0	0	0.0%	0.0%	0
06:00-07:00	0	0	0	0	0	0.0%	0.0%	0	0	0	0	0	0	0.0%	0.0%	0
昼12時間計	5,797	14	755	769	6,566	11.7%	100.0%	558	0	0	0	0	0	0.0%	0.0%	0
24時間合計	5,797	14	755	769	6,566	11.7%	100.0%	558	0	0	0	0	0	0.0%	0.0%	0

自動車類交通量集計表

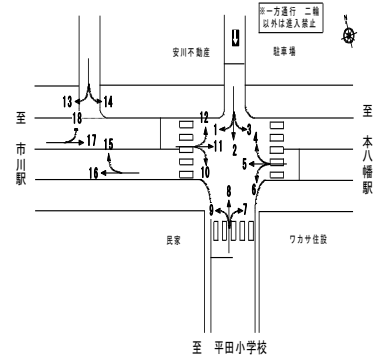
調査年月日：平成29年6月29日(木)

調査時間：7:00～19:00

天候：晴れ

調査地点名：No. 市川C 菅野駅南(仮)

調査方向案内図



方向 分類 時間帯	13								14							
	小型車 [台]	バス [台]	大型貨 物車 [台]	大型車 計 [台]	自動車 類合計 [台]	大型車 混入率 [%]	時間 比率 [%]	二輪車 [台]	小型車 [台]	バス [台]	大型貨 物車 [台]	大型車 計 [台]	自動車 類合計 [台]	大型車 混入率 [%]	時間 比率 [%]	二輪車 [台]
07:00-08:00	2	0	0	0	2	0.0%	25.0%	29	3	0	0	0	3	0.0%	21.4%	8
08:00-09:00	1	0	1	1	2	50.0%	25.0%	12	3	0	0	0	3	0.0%	21.4%	3
09:00-10:00	0	0	0	0	0	0.0%	0.0%	5	0	0	0	0	0	0.0%	0.0%	0
10:00-11:00	1	0	0	0	1	0.0%	12.5%	4	2	0	0	0	2	0.0%	14.3%	0
11:00-12:00	0	0	0	0	0	0.0%	0.0%	1	2	0	1	1	3	33.3%	21.4%	1
12:00-13:00	1	0	0	0	1	0.0%	12.5%	4	0	0	0	0	0	0.0%	0.0%	7
13:00-14:00	0	0	0	0	0	0.0%	0.0%	4	0	0	0	0	0	0.0%	0.0%	1
14:00-15:00	0	0	0	0	0	0.0%	0.0%	3	0	0	0	0	0	0.0%	0.0%	1
15:00-16:00	1	0	0	0	1	0.0%	12.5%	4	0	0	0	0	0	0.0%	0.0%	2
16:00-17:00	0	0	0	0	0	0.0%	0.0%	2	0	0	0	0	0	0.0%	0.0%	11
17:00-18:00	1	0	0	0	1	0.0%	12.5%	1	2	0	0	0	2	0.0%	14.3%	1
18:00-19:00	0	0	0	0	0	0.0%	0.0%	1	1	0	0	0	1	0.0%	7.1%	0
19:00-20:00	0	0	0	0	0	0.0%	0.0%	0	0	0	0	0	0	0.0%	0.0%	0
20:00-21:00	0	0	0	0	0	0.0%	0.0%	0	0	0	0	0	0	0.0%	0.0%	0
21:00-22:00	0	0	0	0	0	0.0%	0.0%	0	0	0	0	0	0	0.0%	0.0%	0
22:00-23:00	0	0	0	0	0	0.0%	0.0%	0	0	0	0	0	0	0.0%	0.0%	0
23:00-00:00	0	0	0	0	0	0.0%	0.0%	0	0	0	0	0	0	0.0%	0.0%	0
00:00-01:00	0	0	0	0	0	0.0%	0.0%	0	0	0	0	0	0	0.0%	0.0%	0
01:00-02:00	0	0	0	0	0	0.0%	0.0%	0	0	0	0	0	0	0.0%	0.0%	0
02:00-03:00	0	0	0	0	0	0.0%	0.0%	0	0	0	0	0	0	0.0%	0.0%	0
03:00-04:00	0	0	0	0	0	0.0%	0.0%	0	0	0	0	0	0	0.0%	0.0%	0
04:00-05:00	0	0	0	0	0	0.0%	0.0%	0	0	0	0	0	0	0.0%	0.0%	0
05:00-06:00	0	0	0	0	0	0.0%	0.0%	0	0	0	0	0	0	0.0%	0.0%	0
06:00-07:00	0	0	0	0	0	0.0%	0.0%	0	0	0	0	0	0	0.0%	0.0%	0
昼12時間計	7	0	1	1	8	12.5%	100.0%	70	13	0	1	1	14	7.1%	100.0%	35
24時間合計	7	0	1	1	8	12.5%	100.0%	70	13	0	1	1	14	7.1%	100.0%	35

方向 分類 時間帯	15								16							
	小型車 [台]	バス [台]	大型貨 物車 [台]	大型車 計 [台]	自動車 類合計 [台]	大型車 混入率 [%]	時間 比率 [%]	二輪車 [台]	小型車 [台]	バス [台]	大型貨 物車 [台]	大型車 計 [台]	自動車 類合計 [台]	大型車 混入率 [%]	時間 比率 [%]	二輪車 [台]
07:00-08:00	8	0	1	1	9	11.1%	3.2%	0	397	1	64	65	462	14.1%	8.1%	75
08:00-09:00	18	0	1	1	19	5.3%	6.7%	5	387	1	66	67	454	14.8%	7.9%	78
09:00-10:00	21	0	0	0	21	0.0%	7.4%	2	404	1	79	80	484	16.5%	8.5%	41
10:00-11:00	20	0	0	0	20	0.0%	7.1%	5	381	1	76	77	458	16.8%	8.0%	54
11:00-12:00	11	0	2	2	13	15.4%	4.6%	5	405	1	58	59	464	12.7%	8.1%	29
12:00-13:00	20	0	0	0	20	0.0%	7.1%	3	373	0	60	60	433	13.9%	7.6%	39
13:00-14:00	27	0	0	0	27	0.0%	9.5%	1	452	0	39	39	491	7.9%	8.6%	35
14:00-15:00	23	0	1	1	24	4.2%	8.5%	8	445	1	46	47	492	9.6%	8.6%	50
15:00-16:00	18	0	1	1	19	5.3%	6.7%	1	487	1	31	32	519	6.2%	9.1%	29
16:00-17:00	36	0	1	1	37	2.7%	13.1%	2	473	1	23	24	497	4.8%	8.7%	42
17:00-18:00	29	0	3	3	32	9.4%	11.3%	6	477	0	25	25	502	5.0%	8.8%	56
18:00-19:00	41	0	1	1	42	2.4%	14.8%	8	452	1	12	13	465	2.8%	8.1%	58
19:00-20:00	0	0	0	0	0	0.0%	0.0%	0	0	0	0	0	0	0.0%	0.0%	0
20:00-21:00	0	0	0	0	0	0.0%	0.0%	0	0	0	0	0	0	0.0%	0.0%	0
21:00-22:00	0	0	0	0	0	0.0%	0.0%	0	0	0	0	0	0	0.0%	0.0%	0
22:00-23:00	0	0	0	0	0	0.0%	0.0%	0	0	0	0	0	0	0.0%	0.0%	0
23:00-00:00	0	0	0	0	0	0.0%	0.0%	0	0	0	0	0	0	0.0%	0.0%	0
00:00-01:00	0	0	0	0	0	0.0%	0.0%	0	0	0	0	0	0	0.0%	0.0%	0
01:00-02:00	0	0	0	0	0	0.0%	0.0%	0	0	0	0	0	0	0.0%	0.0%	0
02:00-03:00	0	0	0	0	0	0.0%	0.0%	0	0	0	0	0	0	0.0%	0.0%	0
03:00-04:00	0	0	0	0	0	0.0%	0.0%	0	0	0	0	0	0	0.0%	0.0%	0
04:00-05:00	0	0	0	0	0	0.0%	0.0%	0	0	0	0	0	0	0.0%	0.0%	0
05:00-06:00	0	0	0	0	0	0.0%	0.0%	0	0	0	0	0	0	0.0%	0.0%	0
06:00-07:00	0	0	0	0	0	0.0%	0.0%	0	0	0	0	0	0	0.0%	0.0%	0
昼12時間計	272	0	11	11	283	3.9%	100.0%	46	5,133	9	579	588	5,721	10.3%	100.0%	586
24時間合計	272	0	11	11	283	3.9%	100.0%	46	5,133	9	579	588	5,721	10.3%	100.0%	586

自動車類交通量集計表

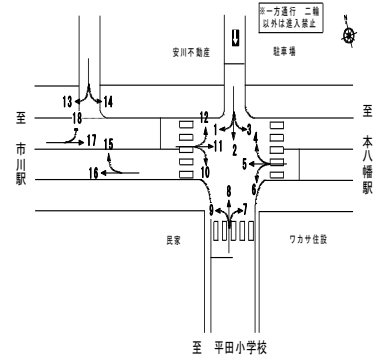
調査年月日：平成29年6月29日(木)

調査時間：7:00～19:00

天候：晴れ

調査地点名：No. 市川C 菅野駅南(仮)

調査方向案内図



方向 分類 時間帯	17								18							
	小型車 [台]	バス [台]	大型貨 物車 [台]	大型車 計 [台]	自動車 類合計 [台]	大型車 混入率 [%]	時間 比率 [%]	二輪車 [台]	小型車 [台]	バス [台]	大型貨 物車 [台]	大型車 計 [台]	自動車 類合計 [台]	大型車 混入率 [%]	時間 比率 [%]	二輪車 [台]
07:00-08:00	452	0	82	82	534	15.4%	8.0%	81	9	0	0	0	9	0.0%	5.4%	5
08:00-09:00	425	2	79	81	506	16.0%	7.6%	51	2	0	0	0	2	0.0%	1.2%	1
09:00-10:00	423	2	100	102	525	19.4%	7.9%	32	12	0	1	1	13	7.7%	7.7%	3
10:00-11:00	447	1	96	97	544	17.8%	8.2%	39	10	0	1	1	11	9.1%	6.5%	2
11:00-12:00	447	0	94	94	541	17.4%	8.1%	30	25	0	3	3	28	10.7%	16.7%	3
12:00-13:00	436	0	63	63	499	12.6%	7.5%	43	9	0	0	0	9	0.0%	5.4%	1
13:00-14:00	494	0	76	76	570	13.3%	8.5%	28	17	0	0	0	17	0.0%	10.1%	1
14:00-15:00	480	0	49	49	529	9.3%	7.9%	32	9	0	1	1	10	10.0%	6.0%	6
15:00-16:00	508	7	51	58	566	10.2%	8.5%	43	17	0	1	1	18	5.6%	10.7%	5
16:00-17:00	534	1	38	39	573	6.8%	8.6%	58	20	0	0	0	20	0.0%	11.9%	5
17:00-18:00	677	1	21	22	699	3.1%	10.5%	77	15	0	0	0	15	0.0%	8.9%	13
18:00-19:00	569	0	15	15	584	2.6%	8.8%	68	16	0	0	0	16	0.0%	9.5%	18
19:00-20:00	0	0	0	0	0	0.0%	0.0%	0	0	0	0	0	0	0.0%	0.0%	0
20:00-21:00	0	0	0	0	0	0.0%	0.0%	0	0	0	0	0	0	0.0%	0.0%	0
21:00-22:00	0	0	0	0	0	0.0%	0.0%	0	0	0	0	0	0	0.0%	0.0%	0
22:00-23:00	0	0	0	0	0	0.0%	0.0%	0	0	0	0	0	0	0.0%	0.0%	0
23:00-00:00	0	0	0	0	0	0.0%	0.0%	0	0	0	0	0	0	0.0%	0.0%	0
00:00-01:00	0	0	0	0	0	0.0%	0.0%	0	0	0	0	0	0	0.0%	0.0%	0
01:00-02:00	0	0	0	0	0	0.0%	0.0%	0	0	0	0	0	0	0.0%	0.0%	0
02:00-03:00	0	0	0	0	0	0.0%	0.0%	0	0	0	0	0	0	0.0%	0.0%	0
03:00-04:00	0	0	0	0	0	0.0%	0.0%	0	0	0	0	0	0	0.0%	0.0%	0
04:00-05:00	0	0	0	0	0	0.0%	0.0%	0	0	0	0	0	0	0.0%	0.0%	0
05:00-06:00	0	0	0	0	0	0.0%	0.0%	0	0	0	0	0	0	0.0%	0.0%	0
06:00-07:00	0	0	0	0	0	0.0%	0.0%	0	0	0	0	0	0	0.0%	0.0%	0
昼12時間計	5,892	14	764	778	6,670	11.7%	100.0%	582	161	0	7	7	168	4.2%	100.0%	63
24時間合計	5,892	14	764	778	6,670	11.7%	100.0%	582	161	0	7	7	168	4.2%	100.0%	63

自動車類交通量集計表

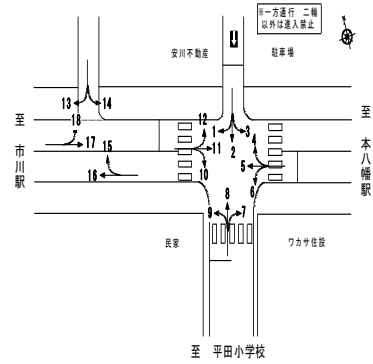
調査年月日：平成29年6月29日(木)

調査時間：7:00～19:00

天候：晴れ

調査地点名：No. 市川C 菅野駅南(仮)

調査方向案内図



方向 分類 時間帯	①断面流入(1+2+3)								①断面流出(4+8+12)							
	小型車 [台]	バス [台]	大型貨 物車 [台]	大型車 計 [台]	自動車 類合計 [台]	大型車 混入率 [%]	時間 比率 [%]	二輪車 [台]	小型車 [台]	バス [台]	大型貨 物車 [台]	大型車 計 [台]	自動車 類合計 [台]	大型車 混入率 [%]	時間 比率 [%]	二輪車 [台]
07:00-08:00	121	0	3	3	124	2.4%	10.5%	3	0	0	0	0	0	0.0%	0.0%	0
08:00-09:00	91	0	0	0	91	0.0%	7.7%	5	0	0	0	0	0	0.0%	0.0%	0
09:00-10:00	123	0	6	6	129	4.7%	10.9%	5	0	0	0	0	0	0.0%	0.0%	0
10:00-11:00	123	0	8	8	131	6.1%	11.1%	8	0	0	0	0	0	0.0%	0.0%	1
11:00-12:00	78	0	3	3	81	3.7%	6.9%	6	0	0	0	0	0	0.0%	0.0%	0
12:00-13:00	75	0	3	3	78	3.8%	6.6%	13	0	0	0	0	0	0.0%	0.0%	0
13:00-14:00	78	0	3	3	81	3.7%	6.9%	3	0	0	0	0	0	0.0%	0.0%	0
14:00-15:00	77	0	6	6	83	7.2%	7.0%	12	0	0	0	0	0	0.0%	0.0%	0
15:00-16:00	80	0	2	2	82	2.4%	6.9%	8	0	0	0	0	0	0.0%	0.0%	0
16:00-17:00	110	0	4	4	114	3.5%	9.7%	11	0	0	0	0	0	0.0%	0.0%	2
17:00-18:00	99	0	2	2	101	2.0%	8.6%	16	0	0	0	0	0	0.0%	0.0%	1
18:00-19:00	85	0	0	0	85	0.0%	7.2%	8	0	0	0	0	0	0.0%	0.0%	0
19:00-20:00	0	0	0	0	0	0.0%	0.0%	0	0	0	0	0	0	0.0%	0.0%	0
20:00-21:00	0	0	0	0	0	0.0%	0.0%	0	0	0	0	0	0	0.0%	0.0%	0
21:00-22:00	0	0	0	0	0	0.0%	0.0%	0	0	0	0	0	0	0.0%	0.0%	0
22:00-23:00	0	0	0	0	0	0.0%	0.0%	0	0	0	0	0	0	0.0%	0.0%	0
23:00-00:00	0	0	0	0	0	0.0%	0.0%	0	0	0	0	0	0	0.0%	0.0%	0
00:00-01:00	0	0	0	0	0	0.0%	0.0%	0	0	0	0	0	0	0.0%	0.0%	0
01:00-02:00	0	0	0	0	0	0.0%	0.0%	0	0	0	0	0	0	0.0%	0.0%	0
02:00-03:00	0	0	0	0	0	0.0%	0.0%	0	0	0	0	0	0	0.0%	0.0%	0
03:00-04:00	0	0	0	0	0	0.0%	0.0%	0	0	0	0	0	0	0.0%	0.0%	0
04:00-05:00	0	0	0	0	0	0.0%	0.0%	0	0	0	0	0	0	0.0%	0.0%	0
05:00-06:00	0	0	0	0	0	0.0%	0.0%	0	0	0	0	0	0	0.0%	0.0%	0
06:00-07:00	0	0	0	0	0	0.0%	0.0%	0	0	0	0	0	0	0.0%	0.0%	0
昼12時間計	1,140	0	40	40	1,180	3.4%	100.0%	98	0	0	0	0	0	0.0%	0.0%	4
24時間合計	1,140	0	40	40	1,180	3.4%	100.0%	98	0	0	0	0	0	0.0%	0.0%	4

方向 分類 時間帯	①断面計(1+2+3+4+8+12)							
	小型車 [台]	バス [台]	大型貨 物車 [台]	大型車 計 [台]	自動車 類合計 [台]	大型車 混入率 [%]	時間 比率 [%]	二輪車 [台]
07:00-08:00	121	0	3	3	124	2.4%	10.5%	3
08:00-09:00	91	0	0	0	91	0.0%	7.7%	5
09:00-10:00	123	0	6	6	129	4.7%	10.9%	5
10:00-11:00	123	0	8	8	131	6.1%	11.1%	9
11:00-12:00	78	0	3	3	81	3.7%	6.9%	6
12:00-13:00	75	0	3	3	78	3.8%	6.6%	13
13:00-14:00	78	0	3	3	81	3.7%	6.9%	3
14:00-15:00	77	0	6	6	83	7.2%	7.0%	12
15:00-16:00	80	0	2	2	82	2.4%	6.9%	8
16:00-17:00	110	0	4	4	114	3.5%	9.7%	13
17:00-18:00	99	0	2	2	101	2.0%	8.6%	17
18:00-19:00	85	0	0	0	85	0.0%	7.2%	8
19:00-20:00	0	0	0	0	0	0.0%	0.0%	0
20:00-21:00	0	0	0	0	0	0.0%	0.0%	0
21:00-22:00	0	0	0	0	0	0.0%	0.0%	0
22:00-23:00	0	0	0	0	0	0.0%	0.0%	0
23:00-00:00	0	0	0	0	0	0.0%	0.0%	0
00:00-01:00	0	0	0	0	0	0.0%	0.0%	0
01:00-02:00	0	0	0	0	0	0.0%	0.0%	0
02:00-03:00	0	0	0	0	0	0.0%	0.0%	0
03:00-04:00	0	0	0	0	0	0.0%	0.0%	0
04:00-05:00	0	0	0	0	0	0.0%	0.0%	0
05:00-06:00	0	0	0	0	0	0.0%	0.0%	0
06:00-07:00	0	0	0	0	0	0.0%	0.0%	0
昼12時間計	1,140	0	40	40	1,180	3.4%	100.0%	102
24時間合計	1,140	0	40	40	1,180	3.4%	100.0%	102

自動車類交通量集計表

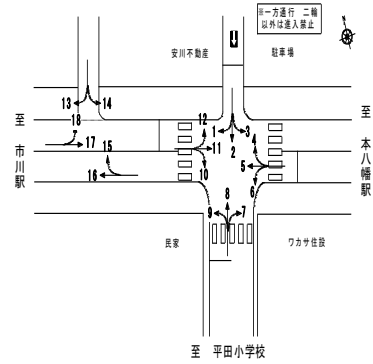
調査年月日：平成29年6月29日(木)

調査時間：7:00～19:00

天候：晴れ

調査地点名：No. 市川C 菅野駅南(仮)

調査方向案内図



方向 分類 時間帯	②断面流入(4+5+6)								②断面流出(3+7+11)							
	小型車 [台]	バス [台]	大型貨物車 [台]	大型車計 [台]	自動車類合計 [台]	大型車混入率 [%]	時間比率 [%]	二輪車 [台]	小型車 [台]	バス [台]	大型貨物車 [台]	大型車計 [台]	自動車類合計 [台]	大型車混入率 [%]	時間比率 [%]	二輪車 [台]
07:00-08:00	384	1	63	64	448	14.3%	8.2%	75	478	0	84	84	562	14.9%	8.0%	80
08:00-09:00	381	1	64	65	446	14.6%	8.1%	75	451	2	79	81	532	15.2%	7.6%	47
09:00-10:00	390	0	76	76	466	16.3%	8.5%	45	457	2	99	101	558	18.1%	7.9%	34
10:00-11:00	346	0	73	73	419	17.4%	7.7%	66	478	1	97	98	576	17.0%	8.2%	36
11:00-12:00	367	1	60	61	428	14.3%	7.8%	33	462	0	92	92	554	16.6%	7.9%	29
12:00-13:00	368	0	57	57	425	13.4%	7.8%	39	468	0	64	64	532	12.0%	7.6%	55
13:00-14:00	432	1	38	39	471	8.3%	8.6%	36	529	0	75	75	604	12.4%	8.6%	31
14:00-15:00	429	1	49	50	479	10.4%	8.7%	69	501	0	54	54	555	9.7%	7.9%	37
15:00-16:00	445	1	29	30	475	6.3%	8.7%	28	530	7	51	58	588	9.9%	8.4%	47
16:00-17:00	444	0	23	23	467	4.9%	8.5%	40	579	1	39	40	619	6.5%	8.8%	74
17:00-18:00	466	0	25	25	491	5.1%	9.0%	52	718	1	22	23	741	3.1%	10.5%	90
18:00-19:00	448	1	11	12	460	2.6%	8.4%	65	603	0	15	15	618	2.4%	8.8%	72
19:00-20:00	0	0	0	0	0	0.0%	0.0%	0	0	0	0	0	0	0.0%	0.0%	0
20:00-21:00	0	0	0	0	0	0.0%	0.0%	0	0	0	0	0	0	0.0%	0.0%	0
21:00-22:00	0	0	0	0	0	0.0%	0.0%	0	0	0	0	0	0	0.0%	0.0%	0
22:00-23:00	0	0	0	0	0	0.0%	0.0%	0	0	0	0	0	0	0.0%	0.0%	0
23:00-00:00	0	0	0	0	0	0.0%	0.0%	0	0	0	0	0	0	0.0%	0.0%	0
00:00-01:00	0	0	0	0	0	0.0%	0.0%	0	0	0	0	0	0	0.0%	0.0%	0
01:00-02:00	0	0	0	0	0	0.0%	0.0%	0	0	0	0	0	0	0.0%	0.0%	0
02:00-03:00	0	0	0	0	0	0.0%	0.0%	0	0	0	0	0	0	0.0%	0.0%	0
03:00-04:00	0	0	0	0	0	0.0%	0.0%	0	0	0	0	0	0	0.0%	0.0%	0
04:00-05:00	0	0	0	0	0	0.0%	0.0%	0	0	0	0	0	0	0.0%	0.0%	0
05:00-06:00	0	0	0	0	0	0.0%	0.0%	0	0	0	0	0	0	0.0%	0.0%	0
06:00-07:00	0	0	0	0	0	0.0%	0.0%	0	0	0	0	0	0	0.0%	0.0%	0
昼12時間計	4,900	7	568	575	5,475	10.5%	100.0%	623	6,254	14	771	785	7,039	11.2%	100.0%	632
24時間合計	4,900	7	568	575	5,475	10.5%	100.0%	623	6,254	14	771	785	7,039	11.2%	100.0%	632

方向 分類 時間帯	②断面計(4+5+6+3+7+11)							
	小型車 [台]	バス [台]	大型貨物車 [台]	大型車計 [台]	自動車類合計 [台]	大型車混入率 [%]	時間比率 [%]	二輪車 [台]
07:00-08:00	862	1	147	148	1,010	14.7%	8.1%	155
08:00-09:00	832	3	143	146	978	14.9%	7.8%	122
09:00-10:00	847	2	175	177	1,024	17.3%	8.2%	79
10:00-11:00	824	1	170	171	995	17.2%	8.0%	102
11:00-12:00	829	1	152	153	982	15.6%	7.8%	62
12:00-13:00	836	0	121	121	957	12.6%	7.6%	94
13:00-14:00	961	1	113	114	1,075	10.6%	8.6%	67
14:00-15:00	930	1	103	104	1,034	10.1%	8.3%	106
15:00-16:00	975	8	80	88	1,063	8.3%	8.5%	75
16:00-17:00	1,023	1	62	63	1,086	5.8%	8.7%	114
17:00-18:00	1,184	1	47	48	1,232	3.9%	9.8%	142
18:00-19:00	1,051	1	26	27	1,078	2.5%	8.6%	137
19:00-20:00	0	0	0	0	0	0.0%	0.0%	0
20:00-21:00	0	0	0	0	0	0.0%	0.0%	0
21:00-22:00	0	0	0	0	0	0.0%	0.0%	0
22:00-23:00	0	0	0	0	0	0.0%	0.0%	0
23:00-00:00	0	0	0	0	0	0.0%	0.0%	0
00:00-01:00	0	0	0	0	0	0.0%	0.0%	0
01:00-02:00	0	0	0	0	0	0.0%	0.0%	0
02:00-03:00	0	0	0	0	0	0.0%	0.0%	0
03:00-04:00	0	0	0	0	0	0.0%	0.0%	0
04:00-05:00	0	0	0	0	0	0.0%	0.0%	0
05:00-06:00	0	0	0	0	0	0.0%	0.0%	0
06:00-07:00	0	0	0	0	0	0.0%	0.0%	0
昼12時間計	11,154	21	1,339	1,360	12,514	10.9%	100.0%	1,255
24時間合計	11,154	21	1,339	1,360	12,514	10.9%	100.0%	1,255

自動車類交通量集計表

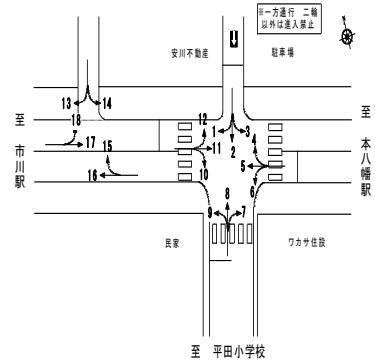
調査年月日：平成29年6月29日(木)

調査時間：7:00～19:00

天候：晴れ

調査地点名：No. 市川C 菅野駅南(仮)

調査方向案内図



方向 分類 時間帯	③断面流入(7+8+9)								③断面流出(2+6+10)							
	小型車 [台]	バス [台]	大型貨 物車 [台]	大型車 計 [台]	自動車 類合計 [台]	大型車 混入率 [%]	時間 比率 [%]	二輪車 [台]	小型車 [台]	バス [台]	大型貨 物車 [台]	大型車 計 [台]	自動車 類合計 [台]	大型車 混入率 [%]	時間 比率 [%]	二輪車 [台]
07:00-08:00	12	0	1	1	13	7.7%	2.0%	2	86	0	0	0	86	0.0%	9.2%	6
08:00-09:00	23	0	4	4	27	14.8%	4.1%	6	64	0	1	1	65	1.5%	7.0%	7
09:00-10:00	42	1	2	3	45	6.7%	6.9%	1	96	0	6	6	102	5.9%	10.9%	6
10:00-11:00	61	1	4	5	66	7.6%	10.1%	7	98	0	8	8	106	7.5%	11.3%	24
11:00-12:00	49	0	0	0	49	0.0%	7.5%	6	63	0	5	5	68	7.4%	7.3%	12
12:00-13:00	50	0	2	2	52	3.8%	7.9%	12	68	0	1	1	69	1.4%	7.4%	10
13:00-14:00	55	1	2	3	58	5.2%	8.9%	5	51	0	5	5	56	8.9%	6.0%	5
14:00-15:00	46	0	3	3	49	6.1%	7.5%	5	63	0	6	6	69	8.7%	7.4%	23
15:00-16:00	63	0	1	1	64	1.6%	9.8%	8	61	0	0	0	61	0.0%	6.5%	10
16:00-17:00	77	1	3	4	81	4.9%	12.4%	19	77	0	5	5	82	6.1%	8.8%	8
17:00-18:00	76	0	2	2	78	2.6%	11.9%	17	94	0	0	0	94	0.0%	10.1%	9
18:00-19:00	71	0	2	2	73	2.7%	11.1%	6	77	0	0	0	77	0.0%	8.2%	9
19:00-20:00	0	0	0	0	0	0.0%	0.0%	0	0	0	0	0	0	0.0%	0.0%	0
20:00-21:00	0	0	0	0	0	0.0%	0.0%	0	0	0	0	0	0	0.0%	0.0%	0
21:00-22:00	0	0	0	0	0	0.0%	0.0%	0	0	0	0	0	0	0.0%	0.0%	0
22:00-23:00	0	0	0	0	0	0.0%	0.0%	0	0	0	0	0	0	0.0%	0.0%	0
23:00-00:00	0	0	0	0	0	0.0%	0.0%	0	0	0	0	0	0	0.0%	0.0%	0
00:00-01:00	0	0	0	0	0	0.0%	0.0%	0	0	0	0	0	0	0.0%	0.0%	0
01:00-02:00	0	0	0	0	0	0.0%	0.0%	0	0	0	0	0	0	0.0%	0.0%	0
02:00-03:00	0	0	0	0	0	0.0%	0.0%	0	0	0	0	0	0	0.0%	0.0%	0
03:00-04:00	0	0	0	0	0	0.0%	0.0%	0	0	0	0	0	0	0.0%	0.0%	0
04:00-05:00	0	0	0	0	0	0.0%	0.0%	0	0	0	0	0	0	0.0%	0.0%	0
05:00-06:00	0	0	0	0	0	0.0%	0.0%	0	0	0	0	0	0	0.0%	0.0%	0
06:00-07:00	0	0	0	0	0	0.0%	0.0%	0	0	0	0	0	0	0.0%	0.0%	0
昼12時間計	625	4	26	30	655	4.6%	100.0%	94	898	0	37	37	935	4.0%	100.0%	129
24時間合計	625	4	26	30	655	4.6%	100.0%	94	898	0	37	37	935	4.0%	100.0%	129

方向 分類 時間帯	③断面計(7+8+9+2+6+10)							
	小型車 [台]	バス [台]	大型貨 物車 [台]	大型車 計 [台]	自動車 類合計 [台]	大型車 混入率 [%]	時間 比率 [%]	二輪車 [台]
07:00-08:00	98	0	1	1	99	1.0%	6.2%	8
08:00-09:00	87	0	5	5	92	5.4%	5.8%	13
09:00-10:00	138	1	8	9	147	6.1%	9.2%	7
10:00-11:00	159	1	12	13	172	7.6%	10.8%	31
11:00-12:00	112	0	5	5	117	4.3%	7.4%	18
12:00-13:00	118	0	3	3	121	2.5%	7.6%	22
13:00-14:00	106	1	7	8	114	7.0%	7.2%	10
14:00-15:00	109	0	9	9	118	7.6%	7.4%	28
15:00-16:00	124	0	1	1	125	0.8%	7.9%	18
16:00-17:00	154	1	8	9	163	5.5%	10.3%	27
17:00-18:00	170	0	2	2	172	1.2%	10.8%	26
18:00-19:00	148	0	2	2	150	1.3%	9.4%	15
19:00-20:00	0	0	0	0	0	0.0%	0.0%	0
20:00-21:00	0	0	0	0	0	0.0%	0.0%	0
21:00-22:00	0	0	0	0	0	0.0%	0.0%	0
22:00-23:00	0	0	0	0	0	0.0%	0.0%	0
23:00-00:00	0	0	0	0	0	0.0%	0.0%	0
00:00-01:00	0	0	0	0	0	0.0%	0.0%	0
01:00-02:00	0	0	0	0	0	0.0%	0.0%	0
02:00-03:00	0	0	0	0	0	0.0%	0.0%	0
03:00-04:00	0	0	0	0	0	0.0%	0.0%	0
04:00-05:00	0	0	0	0	0	0.0%	0.0%	0
05:00-06:00	0	0	0	0	0	0.0%	0.0%	0
06:00-07:00	0	0	0	0	0	0.0%	0.0%	0
昼12時間計	1,523	4	63	67	1,590	4.2%	100.0%	223
24時間合計	1,523	4	63	67	1,590	4.2%	100.0%	223

自動車類交通量集計表

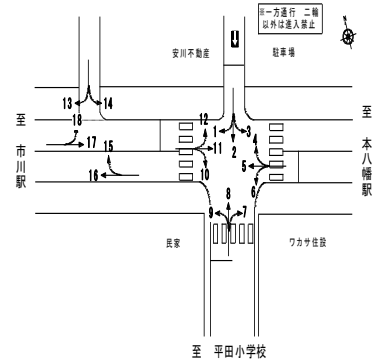
調査年月日：平成29年6月29日(木)

調査時間：7:00～19:00

天候：晴れ

調査地点名：No. 市川C 菅野駅南(仮)

調査方向案内図



方向 分類 時間帯	④断面流入(13+14)								④断面流出(15+18)							
	小型車 [台]	バス [台]	大型貨 物車 [台]	大型車 計 [台]	自動車 類合計 [台]	大型車 混入率 [%]	時間 比率 [%]	二輪車 [台]	小型車 [台]	バス [台]	大型貨 物車 [台]	大型車 計 [台]	自動車 類合計 [台]	大型車 混入率 [%]	時間 比率 [%]	二輪車 [台]
07:00-08:00	5	0	0	0	5	0.0%	22.7%	37	17	0	1	1	18	5.6%	4.0%	5
08:00-09:00	4	0	1	1	5	20.0%	22.7%	15	20	0	1	1	21	4.8%	4.7%	6
09:00-10:00	0	0	0	0	0	0.0%	0.0%	5	33	0	1	1	34	2.9%	7.5%	5
10:00-11:00	3	0	0	0	3	0.0%	13.6%	4	30	0	1	1	31	3.2%	6.9%	7
11:00-12:00	2	0	1	1	3	33.3%	13.6%	2	36	0	5	5	41	12.2%	9.1%	8
12:00-13:00	1	0	0	0	1	0.0%	4.5%	11	29	0	0	0	29	0.0%	6.4%	4
13:00-14:00	0	0	0	0	0	0.0%	0.0%	5	44	0	0	0	44	0.0%	9.8%	2
14:00-15:00	0	0	0	0	0	0.0%	0.0%	4	32	0	2	2	34	5.9%	7.5%	14
15:00-16:00	1	0	0	0	1	0.0%	4.5%	6	35	0	2	2	37	5.4%	8.2%	6
16:00-17:00	0	0	0	0	0	0.0%	0.0%	13	56	0	1	1	57	1.8%	12.6%	7
17:00-18:00	3	0	0	0	3	0.0%	13.6%	2	44	0	3	3	47	6.4%	10.4%	19
18:00-19:00	1	0	0	0	1	0.0%	4.5%	1	57	0	1	1	58	1.7%	12.9%	26
19:00-20:00	0	0	0	0	0	0.0%	0.0%	0	0	0	0	0	0	0.0%	0.0%	0
20:00-21:00	0	0	0	0	0	0.0%	0.0%	0	0	0	0	0	0	0.0%	0.0%	0
21:00-22:00	0	0	0	0	0	0.0%	0.0%	0	0	0	0	0	0	0.0%	0.0%	0
22:00-23:00	0	0	0	0	0	0.0%	0.0%	0	0	0	0	0	0	0.0%	0.0%	0
23:00-00:00	0	0	0	0	0	0.0%	0.0%	0	0	0	0	0	0	0.0%	0.0%	0
00:00-01:00	0	0	0	0	0	0.0%	0.0%	0	0	0	0	0	0	0.0%	0.0%	0
01:00-02:00	0	0	0	0	0	0.0%	0.0%	0	0	0	0	0	0	0.0%	0.0%	0
02:00-03:00	0	0	0	0	0	0.0%	0.0%	0	0	0	0	0	0	0.0%	0.0%	0
03:00-04:00	0	0	0	0	0	0.0%	0.0%	0	0	0	0	0	0	0.0%	0.0%	0
04:00-05:00	0	0	0	0	0	0.0%	0.0%	0	0	0	0	0	0	0.0%	0.0%	0
05:00-06:00	0	0	0	0	0	0.0%	0.0%	0	0	0	0	0	0	0.0%	0.0%	0
06:00-07:00	0	0	0	0	0	0.0%	0.0%	0	0	0	0	0	0	0.0%	0.0%	0
昼12時間計	20	0	2	2	22	9.1%	100.0%	105	433	0	18	18	451	4.0%	100.0%	109
24時間合計	20	0	2	2	22	9.1%	100.0%	105	433	0	18	18	451	4.0%	100.0%	109

方向 分類 時間帯	④断面計(13+14+15+18)							
	小型車 [台]	バス [台]	大型貨 物車 [台]	大型車 計 [台]	自動車 類合計 [台]	大型車 混入率 [%]	時間 比率 [%]	二輪車 [台]
07:00-08:00	22	0	1	1	23	4.3%	4.9%	42
08:00-09:00	24	0	2	2	26	7.7%	5.5%	21
09:00-10:00	33	0	1	1	34	2.9%	7.2%	10
10:00-11:00	33	0	1	1	34	2.9%	7.2%	11
11:00-12:00	38	0	6	6	44	13.6%	9.3%	10
12:00-13:00	30	0	0	0	30	0.0%	6.3%	15
13:00-14:00	44	0	0	0	44	0.0%	9.3%	7
14:00-15:00	32	0	2	2	34	5.9%	7.2%	18
15:00-16:00	36	0	2	2	38	5.3%	8.0%	12
16:00-17:00	56	0	1	1	57	1.8%	12.1%	20
17:00-18:00	47	0	3	3	50	6.0%	10.6%	21
18:00-19:00	58	0	1	1	59	1.7%	12.5%	27
19:00-20:00	0	0	0	0	0	0.0%	0.0%	0
20:00-21:00	0	0	0	0	0	0.0%	0.0%	0
21:00-22:00	0	0	0	0	0	0.0%	0.0%	0
22:00-23:00	0	0	0	0	0	0.0%	0.0%	0
23:00-00:00	0	0	0	0	0	0.0%	0.0%	0
00:00-01:00	0	0	0	0	0	0.0%	0.0%	0
01:00-02:00	0	0	0	0	0	0.0%	0.0%	0
02:00-03:00	0	0	0	0	0	0.0%	0.0%	0
03:00-04:00	0	0	0	0	0	0.0%	0.0%	0
04:00-05:00	0	0	0	0	0	0.0%	0.0%	0
05:00-06:00	0	0	0	0	0	0.0%	0.0%	0
06:00-07:00	0	0	0	0	0	0.0%	0.0%	0
昼12時間計	453	0	20	20	473	4.2%	100.0%	214
24時間合計	453	0	20	20	473	4.2%	100.0%	214

自動車類交通量集計表

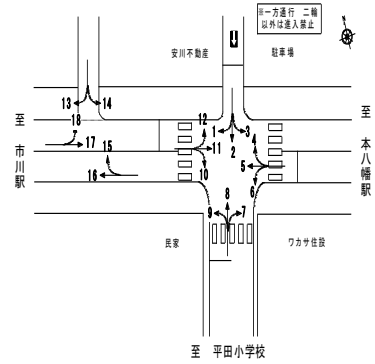
調査年月日：平成29年6月29日(木)

調査時間：7:00～19:00

天候：晴れ

調査地点名：No. 市川C 菅野駅南(仮)

調査方向案内図



方向 分類 時間帯	⑤断面流入(17+18)								⑤断面流出(13+16)							
	小型車 [台]	バス [台]	大型貨 物車 [台]	大型車 計 [台]	自動車 類合計 [台]	大型車 混入率 [%]	時間 比率 [%]	二輪車 [台]	小型車 [台]	バス [台]	大型貨 物車 [台]	大型車 計 [台]	自動車 類合計 [台]	大型車 混入率 [%]	時間 比率 [%]	二輪車 [台]
07:00-08:00	461	0	82	82	543	15.1%	7.9%	86	399	1	64	65	464	14.0%	8.1%	104
08:00-09:00	427	2	79	81	508	15.9%	7.4%	52	388	1	67	68	456	14.9%	8.0%	90
09:00-10:00	435	2	101	103	538	19.1%	7.9%	35	404	1	79	80	484	16.5%	8.4%	46
10:00-11:00	457	1	97	98	555	17.7%	8.1%	41	382	1	76	77	459	16.8%	8.0%	58
11:00-12:00	472	0	97	97	569	17.0%	8.3%	33	405	1	58	59	464	12.7%	8.1%	30
12:00-13:00	445	0	63	63	508	12.4%	7.4%	44	374	0	60	60	434	13.8%	7.6%	43
13:00-14:00	511	0	76	76	587	12.9%	8.6%	29	452	0	39	39	491	7.9%	8.6%	39
14:00-15:00	489	0	50	50	539	9.3%	7.9%	38	445	1	46	47	492	9.6%	8.6%	53
15:00-16:00	525	7	52	59	584	10.1%	8.5%	48	488	1	31	32	520	6.2%	9.1%	33
16:00-17:00	554	1	38	39	593	6.6%	8.7%	63	473	1	23	24	497	4.8%	8.7%	44
17:00-18:00	692	1	21	22	714	3.1%	10.4%	90	478	0	25	25	503	5.0%	8.8%	57
18:00-19:00	585	0	15	15	600	2.5%	8.8%	86	452	1	12	13	465	2.8%	8.1%	59
19:00-20:00	0	0	0	0	0	0.0%	0.0%	0	0	0	0	0	0	0.0%	0.0%	0
20:00-21:00	0	0	0	0	0	0.0%	0.0%	0	0	0	0	0	0	0.0%	0.0%	0
21:00-22:00	0	0	0	0	0	0.0%	0.0%	0	0	0	0	0	0	0.0%	0.0%	0
22:00-23:00	0	0	0	0	0	0.0%	0.0%	0	0	0	0	0	0	0.0%	0.0%	0
23:00-00:00	0	0	0	0	0	0.0%	0.0%	0	0	0	0	0	0	0.0%	0.0%	0
00:00-01:00	0	0	0	0	0	0.0%	0.0%	0	0	0	0	0	0	0.0%	0.0%	0
01:00-02:00	0	0	0	0	0	0.0%	0.0%	0	0	0	0	0	0	0.0%	0.0%	0
02:00-03:00	0	0	0	0	0	0.0%	0.0%	0	0	0	0	0	0	0.0%	0.0%	0
03:00-04:00	0	0	0	0	0	0.0%	0.0%	0	0	0	0	0	0	0.0%	0.0%	0
04:00-05:00	0	0	0	0	0	0.0%	0.0%	0	0	0	0	0	0	0.0%	0.0%	0
05:00-06:00	0	0	0	0	0	0.0%	0.0%	0	0	0	0	0	0	0.0%	0.0%	0
06:00-07:00	0	0	0	0	0	0.0%	0.0%	0	0	0	0	0	0	0.0%	0.0%	0
昼12時間計	6,053	14	771	785	6,838	11.5%	100.0%	645	5,140	9	580	589	5,729	10.3%	100.0%	656
24時間合計	6,053	14	771	785	6,838	11.5%	100.0%	645	5,140	9	580	589	5,729	10.3%	100.0%	656

方向 分類 時間帯	⑤断面計(17+18+13+16)							
	小型車 [台]	バス [台]	大型貨 物車 [台]	大型車 計 [台]	自動車 類合計 [台]	大型車 混入率 [%]	時間 比率 [%]	二輪車 [台]
07:00-08:00	860	1	146	147	1,007	14.6%	8.0%	190
08:00-09:00	815	3	146	149	964	15.5%	7.7%	142
09:00-10:00	839	3	180	183	1,022	17.9%	8.1%	81
10:00-11:00	839	2	173	175	1,014	17.3%	8.1%	99
11:00-12:00	877	1	155	156	1,033	15.1%	8.2%	63
12:00-13:00	819	0	123	123	942	13.1%	7.5%	87
13:00-14:00	963	0	115	115	1,078	10.7%	8.6%	68
14:00-15:00	934	1	96	97	1,031	9.4%	8.2%	91
15:00-16:00	1,013	8	83	91	1,104	8.2%	8.8%	81
16:00-17:00	1,027	2	61	63	1,090	5.8%	8.7%	107
17:00-18:00	1,170	1	46	47	1,217	3.9%	9.7%	147
18:00-19:00	1,037	1	27	28	1,065	2.6%	8.5%	145
19:00-20:00	0	0	0	0	0	0.0%	0.0%	0
20:00-21:00	0	0	0	0	0	0.0%	0.0%	0
21:00-22:00	0	0	0	0	0	0.0%	0.0%	0
22:00-23:00	0	0	0	0	0	0.0%	0.0%	0
23:00-00:00	0	0	0	0	0	0.0%	0.0%	0
00:00-01:00	0	0	0	0	0	0.0%	0.0%	0
01:00-02:00	0	0	0	0	0	0.0%	0.0%	0
02:00-03:00	0	0	0	0	0	0.0%	0.0%	0
03:00-04:00	0	0	0	0	0	0.0%	0.0%	0
04:00-05:00	0	0	0	0	0	0.0%	0.0%	0
05:00-06:00	0	0	0	0	0	0.0%	0.0%	0
06:00-07:00	0	0	0	0	0	0.0%	0.0%	0
昼12時間計	11,193	23	1,351	1,374	12,567	10.9%	100.0%	1,301
24時間合計	11,193	23	1,351	1,374	12,567	10.9%	100.0%	1,301

自動車類交通量集計表

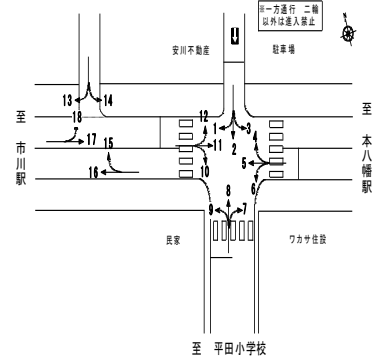
調査年月日：平成29年6月29日(木)

調査時間：7:00～19:00

天候：晴れ

調査地点名：No. 市川C 菅野駅南(仮)

調査方向案内図



方向 分類 時間帯	地点計							
	小型車 [台]	バス [台]	大型貨 物車 [台]	大型車 計 [台]	自動車 類合計 [台]	大型車 混入率 [%]	時間 比率 [%]	二輪車 [台]
07:00-08:00	1,840	2	296	298	2,138	13.9%	8.0%	359
08:00-09:00	1,756	6	294	300	2,056	14.6%	7.7%	287
09:00-10:00	1,838	6	364	370	2,208	16.8%	8.2%	166
10:00-11:00	1,838	4	354	358	2,196	16.3%	8.2%	224
11:00-12:00	1,831	2	315	317	2,148	14.8%	8.0%	144
12:00-13:00	1,768	0	248	248	2,016	12.3%	7.5%	204
13:00-14:00	2,049	2	234	236	2,285	10.3%	8.5%	142
14:00-15:00	1,989	2	204	206	2,195	9.4%	8.2%	218
15:00-16:00	2,127	16	167	183	2,310	7.9%	8.6%	171
16:00-17:00	2,228	4	130	134	2,362	5.7%	8.8%	248
17:00-18:00	2,519	2	99	101	2,620	3.9%	9.8%	316
18:00-19:00	2,252	2	56	58	2,310	2.5%	8.6%	300
19:00-20:00	0	0	0	0	0	0.0%	0.0%	0
20:00-21:00	0	0	0	0	0	0.0%	0.0%	0
21:00-22:00	0	0	0	0	0	0.0%	0.0%	0
22:00-23:00	0	0	0	0	0	0.0%	0.0%	0
23:00-00:00	0	0	0	0	0	0.0%	0.0%	0
00:00-01:00	0	0	0	0	0	0.0%	0.0%	0
01:00-02:00	0	0	0	0	0	0.0%	0.0%	0
02:00-03:00	0	0	0	0	0	0.0%	0.0%	0
03:00-04:00	0	0	0	0	0	0.0%	0.0%	0
04:00-05:00	0	0	0	0	0	0.0%	0.0%	0
05:00-06:00	0	0	0	0	0	0.0%	0.0%	0
06:00-07:00	0	0	0	0	0	0.0%	0.0%	0
昼12時間計	24,035	48	2,761	2,809	26,844	10.5%	100.0%	2,779
24時間合計	24,035	48	2,761	2,809	26,844	10.5%	100.0%	2,779

自動車類交通量変動図

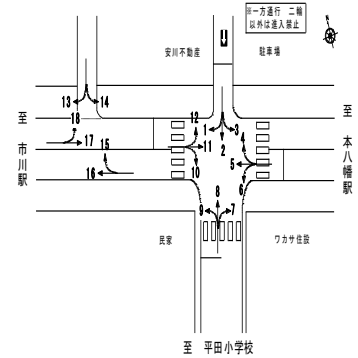
調査年月日：平成29年6月29日(木)

調査時間：7:00~19:00

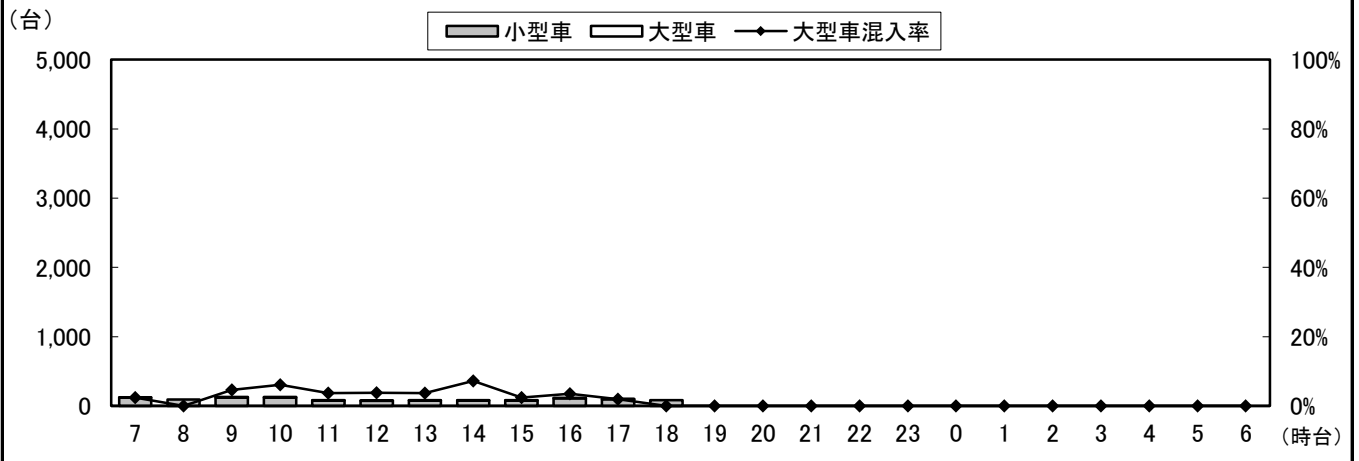
天候：晴れ

調査地点名：No. 市川C 菅野駅南(仮)


調査方向案内図



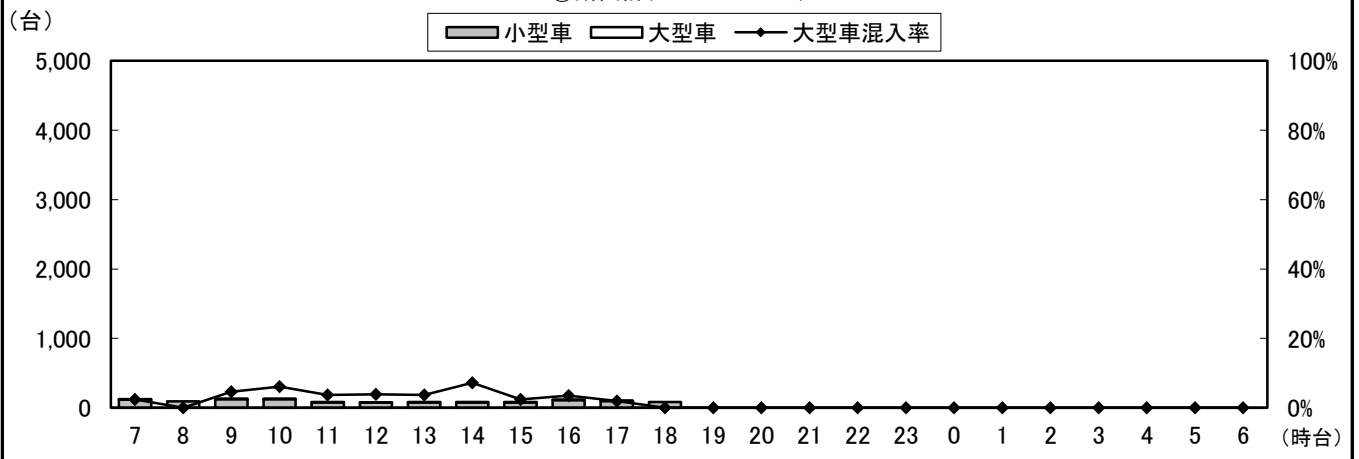
①断面流入(1+2+3)



①断面流出(4+8+12)



①断面計(1+2+3+4+8+12)



自動車類交通量変動図

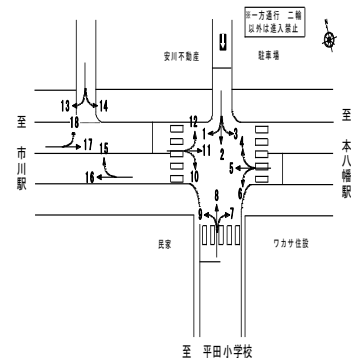
調査年月日：平成29年6月29日(木)

調査時間：7:00~19:00

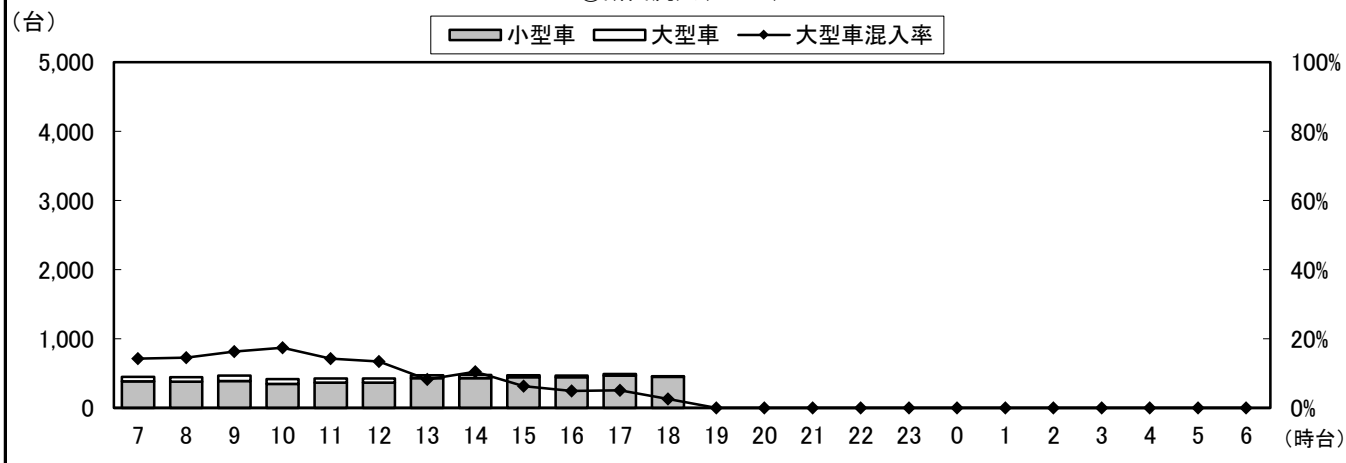
天候：晴れ

調査地点名：No. 市川C 菅野駅南(仮)

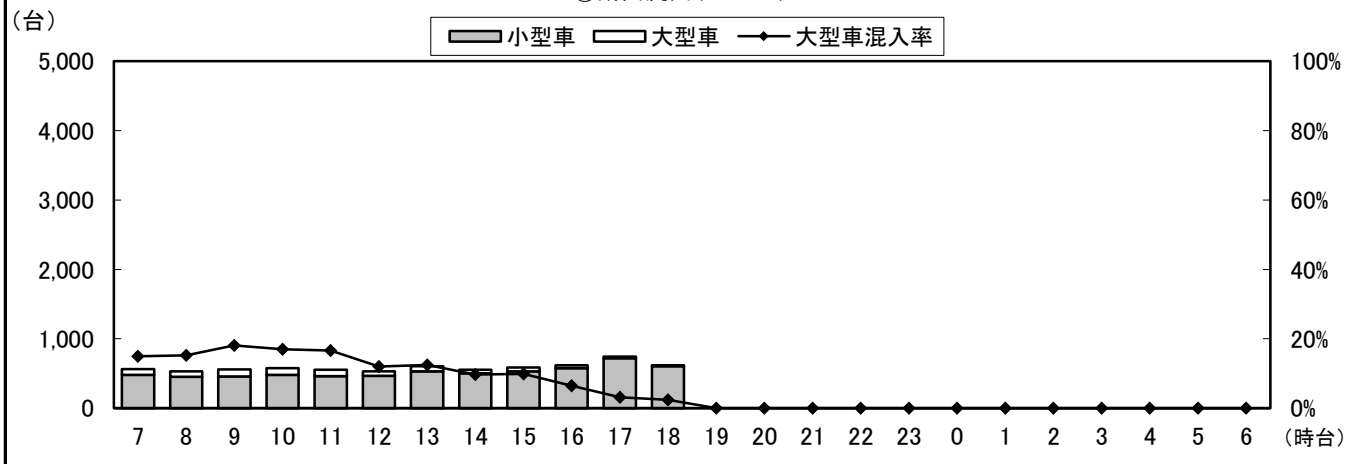
調査方向案内図



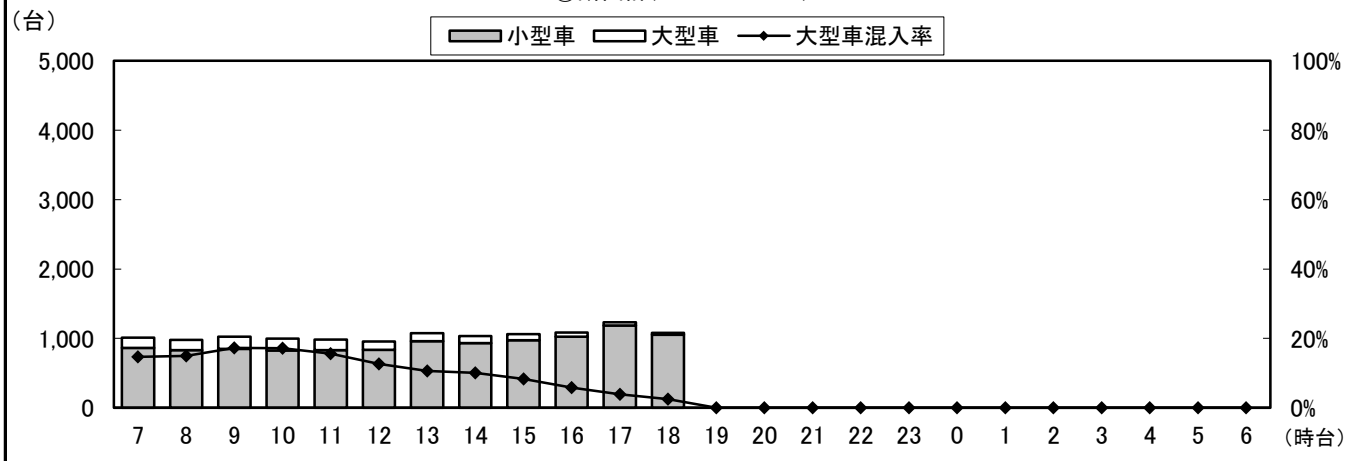
②断面流入(4+5+6)



②断面流出(3+7+11)



②断面計(4+5+6+3+7+11)



自動車類交通量変動図

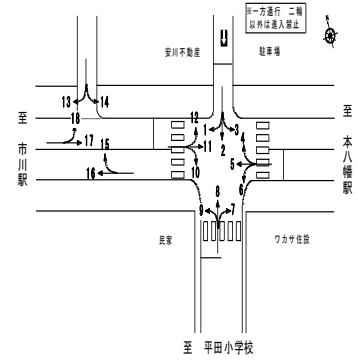
調査年月日：平成29年6月29日(木)

調査時間：7:00~19:00

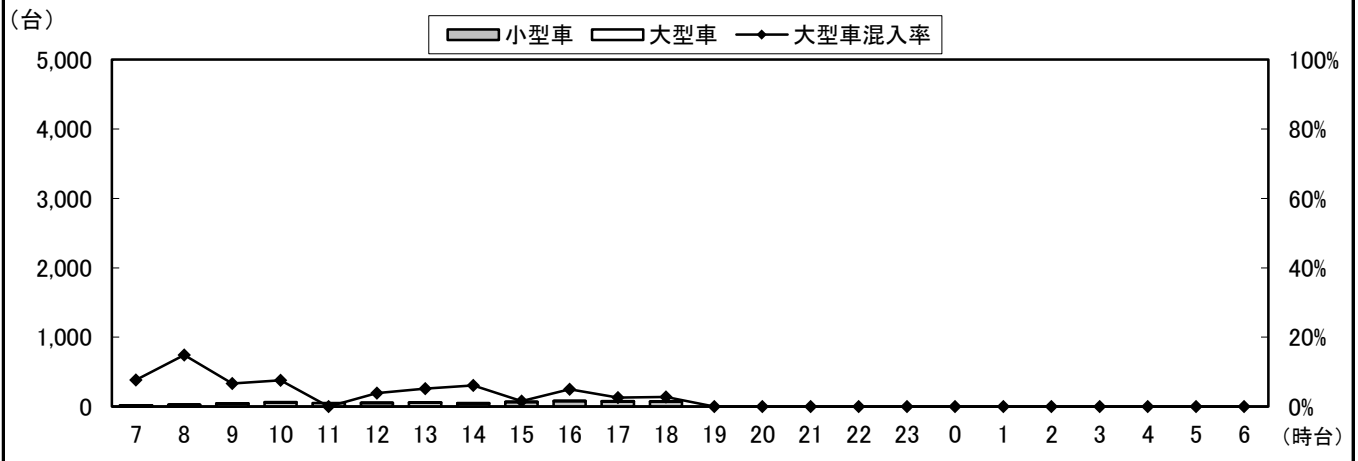
天候：晴れ

調査地点名：No. 市川C 菅野駅南(仮)

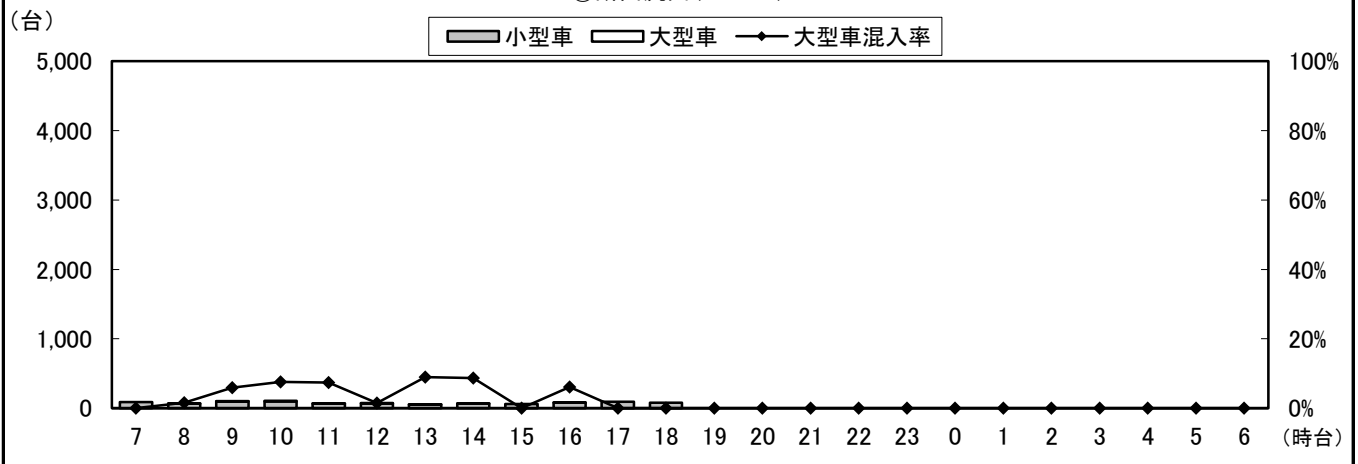
調査方向案内図



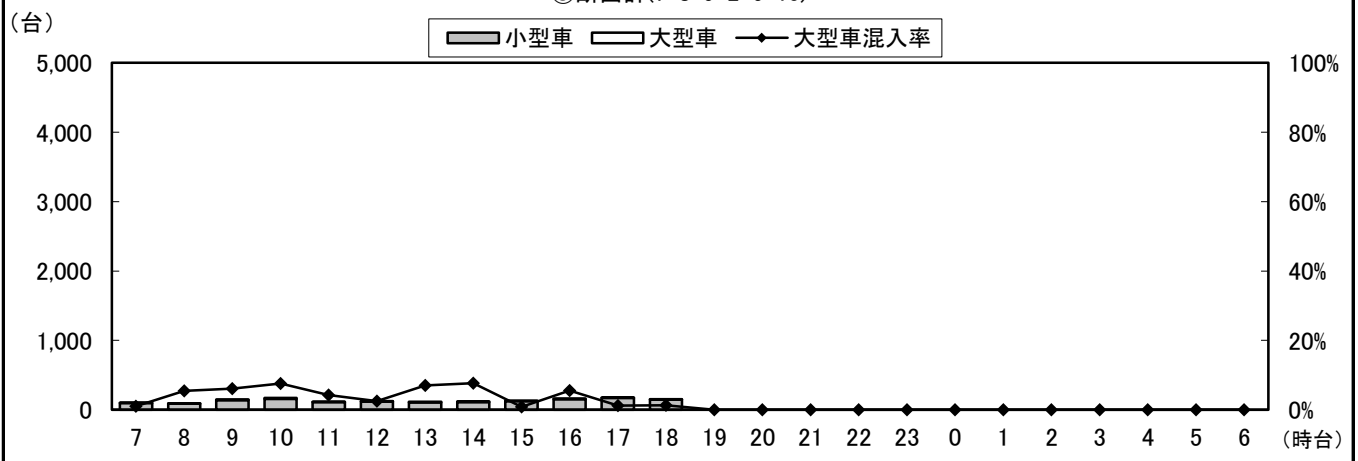
③断面流入(7+8+9)



③断面流出(2+6+10)



③断面計(7+8+9+2+6+10)



自動車類交通量変動図

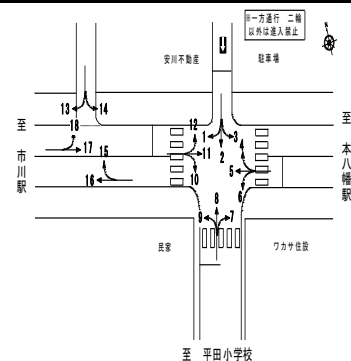
調査年月日：平成29年6月29日(木)

調査時間：7:00~19:00

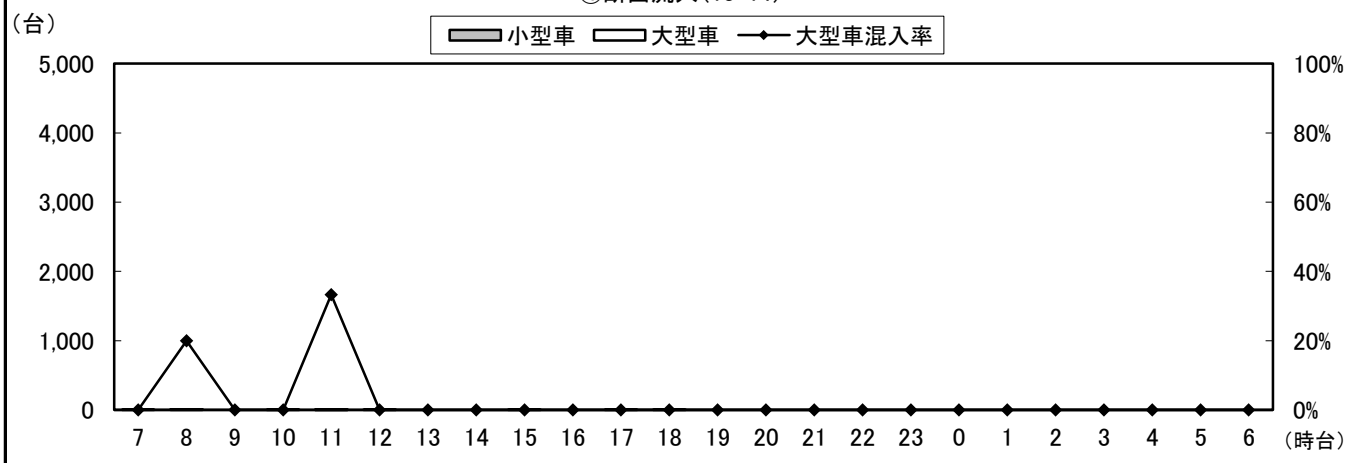
天候：晴れ

調査地点名：No. 市川C 菅野駅南(仮)

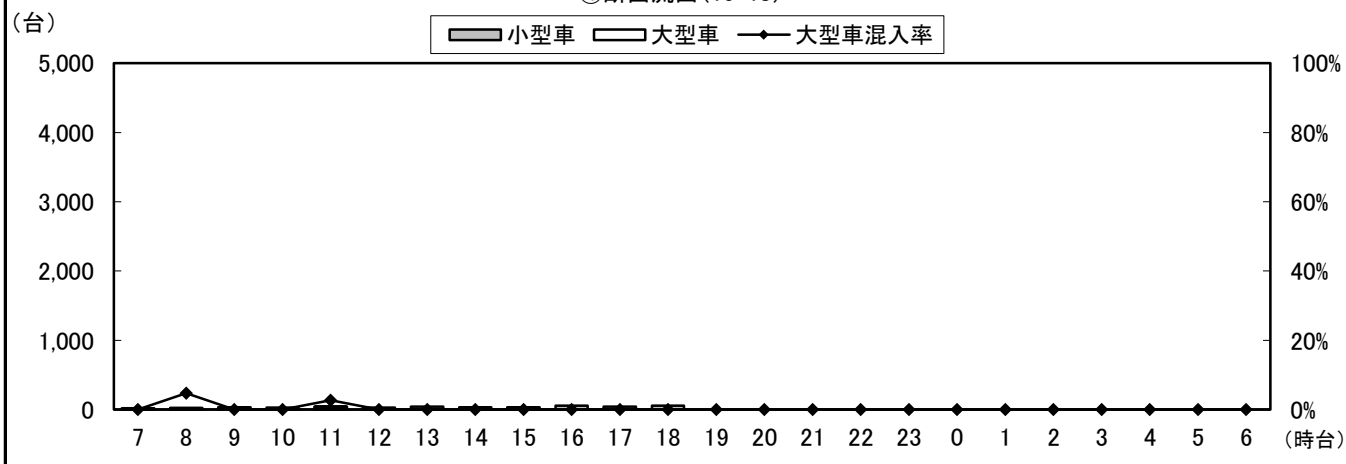
調査方向案内図



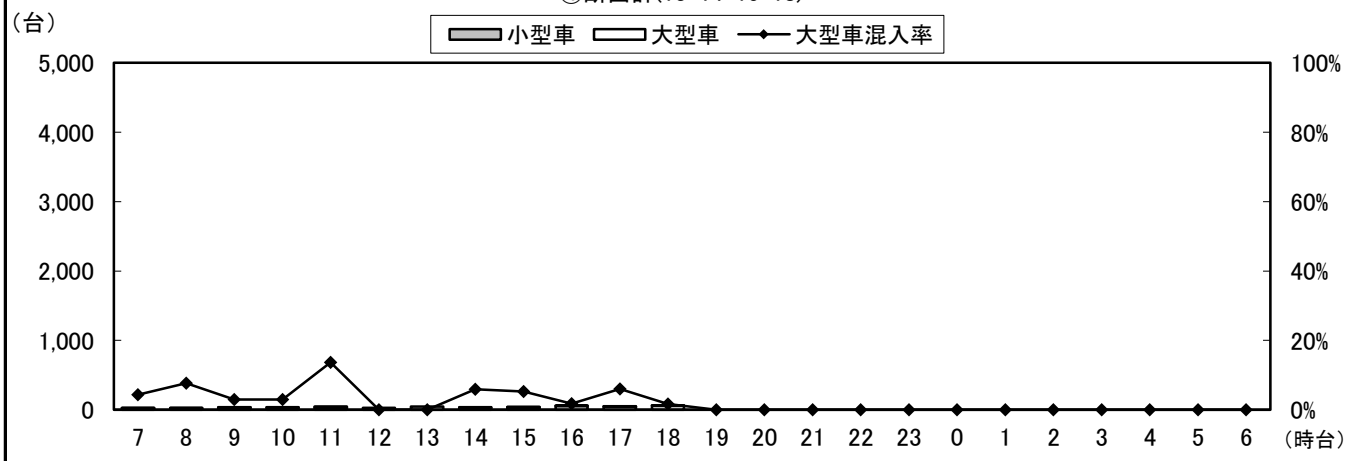
④断面流入(13+14)



④断面流出(15+18)



④断面計(13+14+15+18)



自動車類交通量変動図

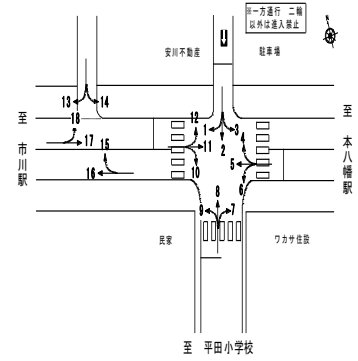
調査年月日：平成29年6月29日(木)

調査時間：7:00~19:00

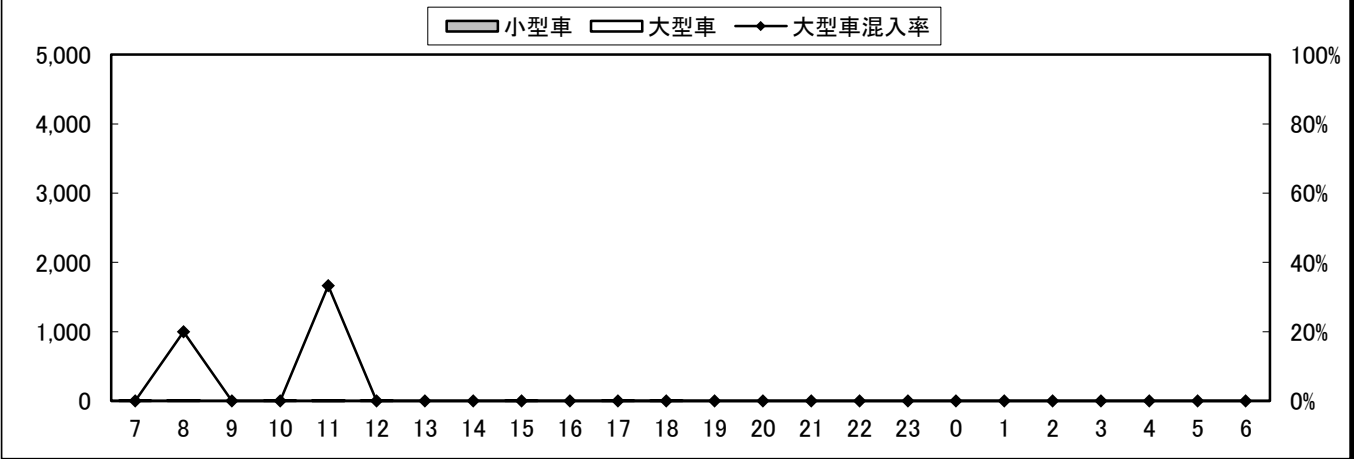
天候：晴れ

調査地点名：No. 市川C 菅野駅南(仮)

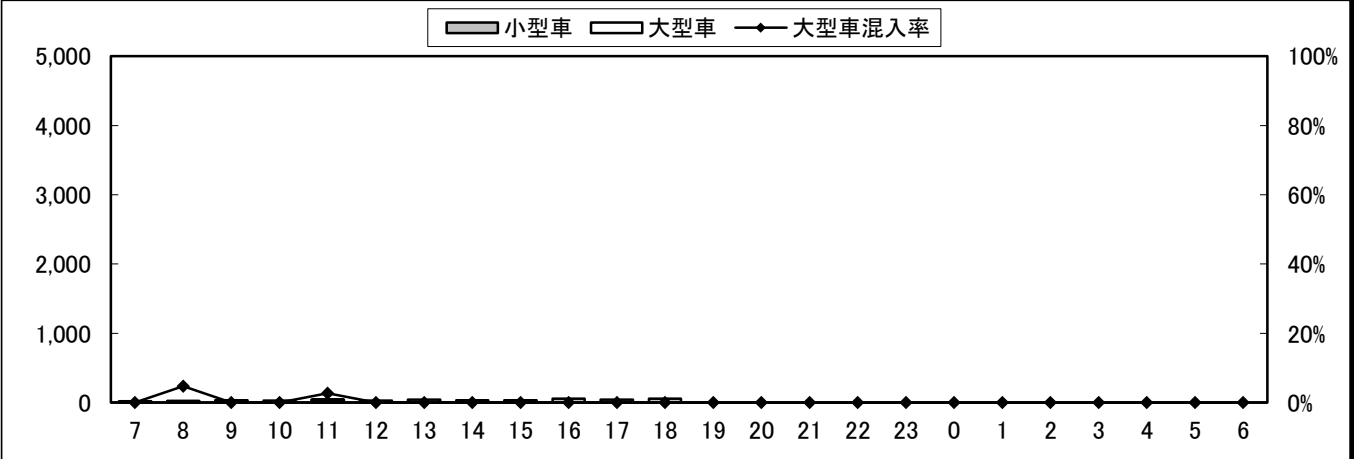
調査方向案内図



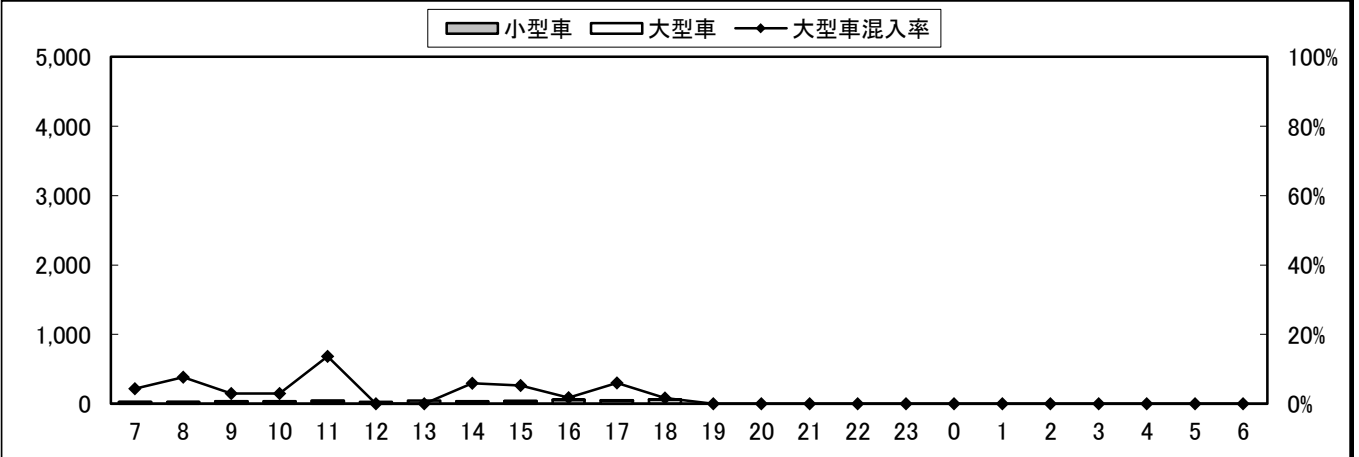
⑤断面流入(17+18)



⑤断面流出(13+16)



⑤断面計(17+18+13+16)



自動車類交通量変動図

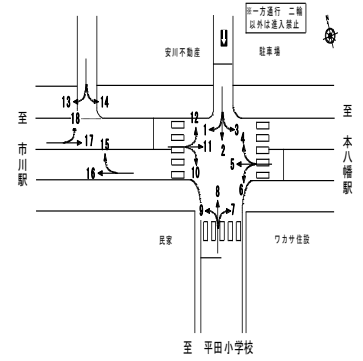
調査年月日：平成29年6月29日(木)

調査時間：7:00~19:00

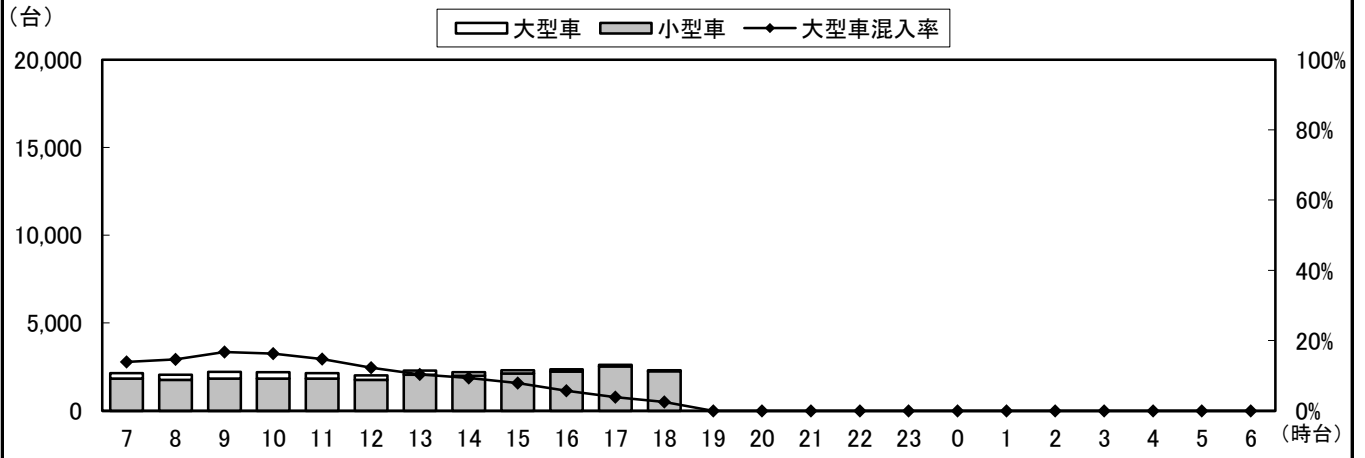
天候：晴れ

調査地点名：No. 市川C 菅野駅南(仮)

調査方向案内図



地点計



自動車類交通量集計表

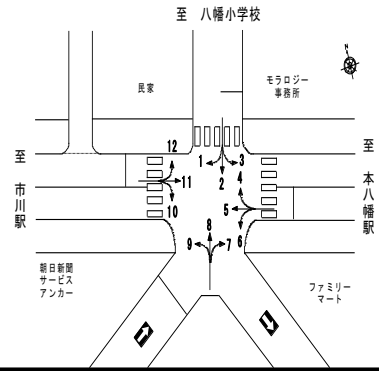
調査年月日：平成29年6月29日(木)

調査時間：7:00～19:00

天候：晴れ

調査地点名：No. 市川D 平田1丁目

調査方向案内図



方向 分類 時間帯	1								2							
	小型車 [台]	バス [台]	大型貨 物車 [台]	大型車 計 [台]	自動車 類合計 [台]	大型車 混入率 [%]	時間 比率 [%]	二輪車 [台]	小型車 [台]	バス [台]	大型貨 物車 [台]	大型車 計 [台]	自動車 類合計 [台]	大型車 混入率 [%]	時間 比率 [%]	二輪車 [台]
07:00-08:00	49	0	1	1	50	2.0%	12.1%	4	93	0	1	1	94	1.1%	13.8%	7
08:00-09:00	36	0	4	4	40	10.0%	9.7%	9	73	0	5	5	78	6.4%	11.4%	6
09:00-10:00	39	0	1	1	40	2.5%	9.7%	6	67	0	4	4	71	5.6%	10.4%	4
10:00-11:00	34	0	2	2	36	5.6%	8.7%	4	60	0	7	7	67	10.4%	9.8%	2
11:00-12:00	25	0	0	0	25	0.0%	6.0%	3	51	0	3	3	54	5.6%	7.9%	2
12:00-13:00	29	0	0	0	29	0.0%	7.0%	15	46	0	2	2	48	4.2%	7.0%	5
13:00-14:00	44	0	0	0	44	0.0%	10.6%	4	47	0	0	0	47	0.0%	6.9%	2
14:00-15:00	24	0	1	1	25	4.0%	6.0%	10	39	1	1	2	41	4.9%	6.0%	2
15:00-16:00	35	0	2	2	37	5.4%	8.9%	4	37	1	2	3	40	7.5%	5.9%	1
16:00-17:00	33	0	2	2	35	5.7%	8.5%	4	55	0	2	2	57	3.5%	8.4%	1
17:00-18:00	33	0	1	1	34	2.9%	8.2%	2	40	1	0	1	41	2.4%	6.0%	2
18:00-19:00	18	0	1	1	19	5.3%	4.6%	4	43	0	1	1	44	2.3%	6.5%	4
19:00-20:00	0	0	0	0	0	0.0%	0.0%	0	0	0	0	0	0	0.0%	0.0%	0
20:00-21:00	0	0	0	0	0	0.0%	0.0%	0	0	0	0	0	0	0.0%	0.0%	0
21:00-22:00	0	0	0	0	0	0.0%	0.0%	0	0	0	0	0	0	0.0%	0.0%	0
22:00-23:00	0	0	0	0	0	0.0%	0.0%	0	0	0	0	0	0	0.0%	0.0%	0
23:00-00:00	0	0	0	0	0	0.0%	0.0%	0	0	0	0	0	0	0.0%	0.0%	0
00:00-01:00	0	0	0	0	0	0.0%	0.0%	0	0	0	0	0	0	0.0%	0.0%	0
01:00-02:00	0	0	0	0	0	0.0%	0.0%	0	0	0	0	0	0	0.0%	0.0%	0
02:00-03:00	0	0	0	0	0	0.0%	0.0%	0	0	0	0	0	0	0.0%	0.0%	0
03:00-04:00	0	0	0	0	0	0.0%	0.0%	0	0	0	0	0	0	0.0%	0.0%	0
04:00-05:00	0	0	0	0	0	0.0%	0.0%	0	0	0	0	0	0	0.0%	0.0%	0
05:00-06:00	0	0	0	0	0	0.0%	0.0%	0	0	0	0	0	0	0.0%	0.0%	0
06:00-07:00	0	0	0	0	0	0.0%	0.0%	0	0	0	0	0	0	0.0%	0.0%	0
昼12時間計	399	0	15	15	414	3.6%	100.0%	69	651	3	28	31	682	4.5%	100.0%	38
24時間合計	399	0	15	15	414	3.6%	100.0%	69	651	3	28	31	682	4.5%	100.0%	38

方向 分類 時間帯	3								4							
	小型車 [台]	バス [台]	大型貨 物車 [台]	大型車 計 [台]	自動車 類合計 [台]	大型車 混入率 [%]	時間 比率 [%]	二輪車 [台]	小型車 [台]	バス [台]	大型貨 物車 [台]	大型車 計 [台]	自動車 類合計 [台]	大型車 混入率 [%]	時間 比率 [%]	二輪車 [台]
07:00-08:00	24	0	0	0	24	0.0%	15.0%	1	13	0	2	2	15	13.3%	16.3%	1
08:00-09:00	27	0	1	1	28	3.6%	17.5%	1	9	1	2	3	12	25.0%	13.0%	0
09:00-10:00	4	0	1	1	5	20.0%	3.1%	1	6	0	1	1	7	14.3%	7.6%	0
10:00-11:00	9	0	2	2	11	18.2%	6.9%	1	2	0	0	0	2	0.0%	2.2%	1
11:00-12:00	12	0	0	0	12	0.0%	7.5%	1	8	0	0	0	8	0.0%	8.7%	0
12:00-13:00	17	0	1	1	18	5.6%	11.3%	0	6	0	3	3	9	33.3%	9.8%	0
13:00-14:00	14	0	0	0	14	0.0%	8.8%	0	8	0	2	2	10	20.0%	10.9%	1
14:00-15:00	8	0	1	1	9	11.1%	5.6%	0	7	0	0	0	7	0.0%	7.6%	0
15:00-16:00	5	0	1	1	6	16.7%	3.8%	4	5	0	0	0	5	0.0%	5.4%	0
16:00-17:00	14	0	0	0	14	0.0%	8.8%	1	6	0	2	2	8	25.0%	8.7%	0
17:00-18:00	7	0	0	0	7	0.0%	4.4%	0	9	0	0	0	9	0.0%	9.8%	0
18:00-19:00	12	0	0	0	12	0.0%	7.5%	0	0	0	0	0	0	0.0%	0.0%	0
19:00-20:00	0	0	0	0	0	0.0%	0.0%	0	0	0	0	0	0	0.0%	0.0%	0
20:00-21:00	0	0	0	0	0	0.0%	0.0%	0	0	0	0	0	0	0.0%	0.0%	0
21:00-22:00	0	0	0	0	0	0.0%	0.0%	0	0	0	0	0	0	0.0%	0.0%	0
22:00-23:00	0	0	0	0	0	0.0%	0.0%	0	0	0	0	0	0	0.0%	0.0%	0
23:00-00:00	0	0	0	0	0	0.0%	0.0%	0	0	0	0	0	0	0.0%	0.0%	0
00:00-01:00	0	0	0	0	0	0.0%	0.0%	0	0	0	0	0	0	0.0%	0.0%	0
01:00-02:00	0	0	0	0	0	0.0%	0.0%	0	0	0	0	0	0	0.0%	0.0%	0
02:00-03:00	0	0	0	0	0	0.0%	0.0%	0	0	0	0	0	0	0.0%	0.0%	0
03:00-04:00	0	0	0	0	0	0.0%	0.0%	0	0	0	0	0	0	0.0%	0.0%	0
04:00-05:00	0	0	0	0	0	0.0%	0.0%	0	0	0	0	0	0	0.0%	0.0%	0
05:00-06:00	0	0	0	0	0	0.0%	0.0%	0	0	0	0	0	0	0.0%	0.0%	0
06:00-07:00	0	0	0	0	0	0.0%	0.0%	0	0	0	0	0	0	0.0%	0.0%	0
昼12時間計	153	0	7	7	160	4.4%	100.0%	10	79	1	12	13	92	14.1%	100.0%	3
24時間合計	153	0	7	7	160	4.4%	100.0%	10	79	1	12	13	92	14.1%	100.0%	3

自動車類交通量集計表

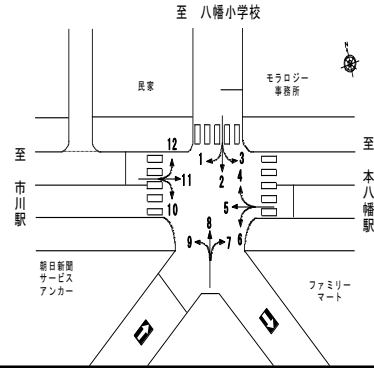
調査年月日：平成29年6月29日(木)

調査時間：7:00～19:00

天候：晴れ

調査地点名：No. 市川 平田1丁目

調査方向案内図



方向 分類 時間帯	5								6							
	小型車 [台]	バス [台]	大型貨 物車 [台]	大型車 計 [台]	自動車 類合計 [台]	大型車 混入率 [%]	時間 比率 [%]	二輪車 [台]	小型車 [台]	バス [台]	大型貨 物車 [台]	大型車 計 [台]	自動車 類合計 [台]	大型車 混入率 [%]	時間 比率 [%]	二輪車 [台]
07:00-08:00	327	1	63	64	391	16.4%	8.3%	71	12	0	3	3	15	20.0%	13.6%	0
08:00-09:00	294	0	69	69	363	19.0%	7.7%	51	8	0	0	0	8	0.0%	7.3%	2
09:00-10:00	335	0	80	80	415	19.3%	8.8%	32	9	0	3	3	12	25.0%	10.9%	1
10:00-11:00	278	0	77	77	355	21.7%	7.5%	28	5	0	4	4	9	44.4%	8.2%	0
11:00-12:00	313	1	61	62	375	16.5%	8.0%	31	9	0	2	2	11	18.2%	10.0%	1
12:00-13:00	329	0	61	61	390	15.6%	8.3%	42	9	0	1	1	10	10.0%	9.1%	6
13:00-14:00	328	0	55	55	383	14.4%	8.1%	30	5	0	0	0	5	0.0%	4.5%	0
14:00-15:00	299	1	36	37	336	11.0%	7.1%	27	5	0	0	0	5	0.0%	4.5%	0
15:00-16:00	398	1	40	41	439	9.3%	9.3%	27	8	0	1	1	9	11.1%	8.2%	1
16:00-17:00	392	0	26	26	418	6.2%	8.9%	42	12	0	1	1	13	7.7%	11.8%	1
17:00-18:00	421	0	20	20	441	4.5%	9.4%	54	8	0	0	0	8	0.0%	7.3%	1
18:00-19:00	378	1	17	18	396	4.5%	8.4%	52	5	0	0	0	5	0.0%	4.5%	5
19:00-20:00	0	0	0	0	0	0.0%	0.0%	0	0	0	0	0	0	0.0%	0.0%	0
20:00-21:00	0	0	0	0	0	0.0%	0.0%	0	0	0	0	0	0	0.0%	0.0%	0
21:00-22:00	0	0	0	0	0	0.0%	0.0%	0	0	0	0	0	0	0.0%	0.0%	0
22:00-23:00	0	0	0	0	0	0.0%	0.0%	0	0	0	0	0	0	0.0%	0.0%	0
23:00-00:00	0	0	0	0	0	0.0%	0.0%	0	0	0	0	0	0	0.0%	0.0%	0
00:00-01:00	0	0	0	0	0	0.0%	0.0%	0	0	0	0	0	0	0.0%	0.0%	0
01:00-02:00	0	0	0	0	0	0.0%	0.0%	0	0	0	0	0	0	0.0%	0.0%	0
02:00-03:00	0	0	0	0	0	0.0%	0.0%	0	0	0	0	0	0	0.0%	0.0%	0
03:00-04:00	0	0	0	0	0	0.0%	0.0%	0	0	0	0	0	0	0.0%	0.0%	0
04:00-05:00	0	0	0	0	0	0.0%	0.0%	0	0	0	0	0	0	0.0%	0.0%	0
05:00-06:00	0	0	0	0	0	0.0%	0.0%	0	0	0	0	0	0	0.0%	0.0%	0
06:00-07:00	0	0	0	0	0	0.0%	0.0%	0	0	0	0	0	0	0.0%	0.0%	0
昼12時間計	4,092	5	605	610	4,702	13.0%	100.0%	487	95	0	15	15	110	13.6%	100.0%	18
24時間合計	4,092	5	605	610	4,702	13.0%	100.0%	487	95	0	15	15	110	13.6%	100.0%	18

方向 分類 時間帯	7								8							
	小型車 [台]	バス [台]	大型貨 物車 [台]	大型車 計 [台]	自動車 類合計 [台]	大型車 混入率 [%]	時間 比率 [%]	二輪車 [台]	小型車 [台]	バス [台]	大型貨 物車 [台]	大型車 計 [台]	自動車 類合計 [台]	大型車 混入率 [%]	時間 比率 [%]	二輪車 [台]
07:00-08:00	10	0	0	0	10	0.0%	6.5%	0	71	0	4	4	75	5.3%	6.9%	10
08:00-09:00	11	0	1	1	12	8.3%	7.8%	1	91	2	4	6	97	6.2%	8.9%	6
09:00-10:00	10	0	3	3	13	23.1%	8.4%	1	75	0	7	7	82	8.5%	7.6%	5
10:00-11:00	10	0	1	1	11	9.1%	7.1%	2	64	0	10	10	74	13.5%	6.8%	5
11:00-12:00	12	0	4	4	16	25.0%	10.4%	1	75	1	10	11	86	12.8%	7.9%	3
12:00-13:00	11	0	1	1	12	8.3%	7.8%	0	59	1	6	7	66	10.6%	6.1%	9
13:00-14:00	9	0	1	1	10	10.0%	6.5%	0	105	6	6	12	117	10.3%	10.8%	3
14:00-15:00	9	0	1	1	10	10.0%	6.5%	0	63	1	6	7	70	10.0%	6.5%	2
15:00-16:00	7	0	2	2	9	22.2%	5.8%	0	52	0	4	4	56	7.1%	5.2%	3
16:00-17:00	24	0	0	0	24	0.0%	15.6%	1	92	0	1	1	93	1.1%	8.6%	4
17:00-18:00	17	0	0	0	17	0.0%	11.0%	0	125	0	3	3	128	2.3%	11.8%	4
18:00-19:00	8	0	2	2	10	20.0%	6.5%	0	137	0	3	3	140	2.1%	12.9%	4
19:00-20:00	0	0	0	0	0	0.0%	0.0%	0	0	0	0	0	0	0.0%	0.0%	0
20:00-21:00	0	0	0	0	0	0.0%	0.0%	0	0	0	0	0	0	0.0%	0.0%	0
21:00-22:00	0	0	0	0	0	0.0%	0.0%	0	0	0	0	0	0	0.0%	0.0%	0
22:00-23:00	0	0	0	0	0	0.0%	0.0%	0	0	0	0	0	0	0.0%	0.0%	0
23:00-00:00	0	0	0	0	0	0.0%	0.0%	0	0	0	0	0	0	0.0%	0.0%	0
00:00-01:00	0	0	0	0	0	0.0%	0.0%	0	0	0	0	0	0	0.0%	0.0%	0
01:00-02:00	0	0	0	0	0	0.0%	0.0%	0	0	0	0	0	0	0.0%	0.0%	0
02:00-03:00	0	0	0	0	0	0.0%	0.0%	0	0	0	0	0	0	0.0%	0.0%	0
03:00-04:00	0	0	0	0	0	0.0%	0.0%	0	0	0	0	0	0	0.0%	0.0%	0
04:00-05:00	0	0	0	0	0	0.0%	0.0%	0	0	0	0	0	0	0.0%	0.0%	0
05:00-06:00	0	0	0	0	0	0.0%	0.0%	0	0	0	0	0	0	0.0%	0.0%	0
06:00-07:00	0	0	0	0	0	0.0%	0.0%	0	0	0	0	0	0	0.0%	0.0%	0
昼12時間計	138	0	16	16	154	10.4%	100.0%	6	1,009	11	64	75	1,084	6.9%	100.0%	58
24時間合計	138	0	16	16	154	10.4%	100.0%	6	1,009	11	64	75	1,084	6.9%	100.0%	58

自動車類交通量集計表

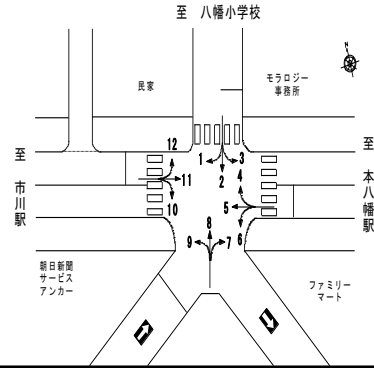
調査年月日：平成29年6月29日(木)

調査時間：7:00～19:00

天候：晴れ

調査地点名：No. 市川D 平田1丁目

調査方向案内図



方向 分類 時間帯	9								10							
	小型車 [台]	バス [台]	大型貨 物車 [台]	大型車 計 [台]	自動車 類合計 [台]	大型車 混入率 [%]	時間 比率 [%]	二輪車 [台]	小型車 [台]	バス [台]	大型貨 物車 [台]	大型車 計 [台]	自動車 類合計 [台]	大型車 混入率 [%]	時間 比率 [%]	二輪車 [台]
07:00-08:00	13	0	1	1	14	7.1%	4.3%	0	25	0	0	0	25	0.0%	9.7%	6
08:00-09:00	25	0	2	2	27	7.4%	8.3%	1	36	0	2	2	38	5.3%	14.7%	5
09:00-10:00	25	0	7	7	32	21.9%	9.8%	2	23	0	0	0	23	0.0%	8.9%	4
10:00-11:00	24	0	9	9	33	27.3%	10.1%	2	23	0	1	1	24	4.2%	9.3%	4
11:00-12:00	18	0	2	2	20	10.0%	6.1%	2	20	0	2	2	22	9.1%	8.5%	1
12:00-13:00	27	0	0	0	27	0.0%	8.3%	2	11	0	1	1	12	8.3%	4.6%	3
13:00-14:00	21	0	6	6	27	22.2%	8.3%	2	20	0	1	1	21	4.8%	8.1%	5
14:00-15:00	31	0	2	2	33	6.1%	10.1%	3	22	0	1	1	23	4.3%	8.9%	7
15:00-16:00	20	0	0	0	20	0.0%	6.1%	1	14	0	1	1	15	6.7%	5.8%	5
16:00-17:00	31	0	2	2	33	6.1%	10.1%	0	18	0	0	0	18	0.0%	6.9%	0
17:00-18:00	34	0	1	1	35	2.9%	10.7%	0	17	0	1	1	18	5.6%	6.9%	1
18:00-19:00	25	0	0	0	25	0.0%	7.7%	0	19	0	1	1	20	5.0%	7.7%	2
19:00-20:00	0	0	0	0	0	0.0%	0.0%	0	0	0	0	0	0	0.0%	0.0%	0
20:00-21:00	0	0	0	0	0	0.0%	0.0%	0	0	0	0	0	0	0.0%	0.0%	0
21:00-22:00	0	0	0	0	0	0.0%	0.0%	0	0	0	0	0	0	0.0%	0.0%	0
22:00-23:00	0	0	0	0	0	0.0%	0.0%	0	0	0	0	0	0	0.0%	0.0%	0
23:00-00:00	0	0	0	0	0	0.0%	0.0%	0	0	0	0	0	0	0.0%	0.0%	0
00:00-01:00	0	0	0	0	0	0.0%	0.0%	0	0	0	0	0	0	0.0%	0.0%	0
01:00-02:00	0	0	0	0	0	0.0%	0.0%	0	0	0	0	0	0	0.0%	0.0%	0
02:00-03:00	0	0	0	0	0	0.0%	0.0%	0	0	0	0	0	0	0.0%	0.0%	0
03:00-04:00	0	0	0	0	0	0.0%	0.0%	0	0	0	0	0	0	0.0%	0.0%	0
04:00-05:00	0	0	0	0	0	0.0%	0.0%	0	0	0	0	0	0	0.0%	0.0%	0
05:00-06:00	0	0	0	0	0	0.0%	0.0%	0	0	0	0	0	0	0.0%	0.0%	0
06:00-07:00	0	0	0	0	0	0.0%	0.0%	0	0	0	0	0	0	0.0%	0.0%	0
昼12時間計	294	0	32	32	326	9.8%	100.0%	15	248	0	11	11	259	4.2%	100.0%	43
24時間合計	294	0	32	32	326	9.8%	100.0%	15	248	0	11	11	259	4.2%	100.0%	43

方向 分類 時間帯	11								12							
	小型車 [台]	バス [台]	大型貨 物車 [台]	大型車 計 [台]	自動車 類合計 [台]	大型車 混入率 [%]	時間 比率 [%]	二輪車 [台]	小型車 [台]	バス [台]	大型貨 物車 [台]	大型車 計 [台]	自動車 類合計 [台]	大型車 混入率 [%]	時間 比率 [%]	二輪車 [台]
07:00-08:00	396	0	4	4	400	1.0%	6.9%	70	41	0	0	0	41	0.0%	5.3%	1
08:00-09:00	401	2	76	78	479	16.3%	8.3%	40	56	0	2	2	58	3.4%	7.6%	3
09:00-10:00	385	2	108	110	495	22.2%	8.6%	40	53	0	0	0	53	0.0%	6.9%	14
10:00-11:00	412	1	92	93	505	18.4%	8.8%	40	45	0	3	3	48	6.3%	6.3%	15
11:00-12:00	393	0	92	92	485	19.0%	8.4%	27	51	0	1	1	52	1.9%	6.8%	8
12:00-13:00	373	3	58	61	434	14.1%	7.5%	24	56	0	2	2	58	3.4%	7.6%	6
13:00-14:00	430	1	74	75	505	14.9%	8.8%	28	65	0	0	0	65	0.0%	8.5%	5
14:00-15:00	429	1	55	56	485	11.5%	8.4%	40	60	0	2	2	62	3.2%	8.1%	15
15:00-16:00	450	8	50	58	508	11.4%	8.8%	27	50	0	2	2	52	3.8%	6.8%	6
16:00-17:00	449	1	42	43	492	8.7%	8.5%	43	76	0	2	2	78	2.6%	10.2%	9
17:00-18:00	468	3	30	33	501	6.6%	8.7%	55	92	1	0	1	93	1.1%	12.1%	12
18:00-19:00	464	0	15	15	479	3.1%	8.3%	45	102	5	0	5	107	4.7%	14.0%	18
19:00-20:00	0	0	0	0	0	0.0%	0.0%	0	0	0	0	0	0	0.0%	0.0%	0
20:00-21:00	0	0	0	0	0	0.0%	0.0%	0	0	0	0	0	0	0.0%	0.0%	0
21:00-22:00	0	0	0	0	0	0.0%	0.0%	0	0	0	0	0	0	0.0%	0.0%	0
22:00-23:00	0	0	0	0	0	0.0%	0.0%	0	0	0	0	0	0	0.0%	0.0%	0
23:00-00:00	0	0	0	0	0	0.0%	0.0%	0	0	0	0	0	0	0.0%	0.0%	0
00:00-01:00	0	0	0	0	0	0.0%	0.0%	0	0	0	0	0	0	0.0%	0.0%	0
01:00-02:00	0	0	0	0	0	0.0%	0.0%	0	0	0	0	0	0	0.0%	0.0%	0
02:00-03:00	0	0	0	0	0	0.0%	0.0%	0	0	0	0	0	0	0.0%	0.0%	0
03:00-04:00	0	0	0	0	0	0.0%	0.0%	0	0	0	0	0	0	0.0%	0.0%	0
04:00-05:00	0	0	0	0	0	0.0%	0.0%	0	0	0	0	0	0	0.0%	0.0%	0
05:00-06:00	0	0	0	0	0	0.0%	0.0%	0	0	0	0	0	0	0.0%	0.0%	0
06:00-07:00	0	0	0	0	0	0.0%	0.0%	0	0	0	0	0	0	0.0%	0.0%	0
昼12時間計	5,050	22	696	718	5,768	12.4%	100.0%	479	747	6	14	20	767	2.6%	100.0%	112
24時間合計	5,050	22	696	718	5,768	12.4%	100.0%	479	747	6	14	20	767	2.6%	100.0%	112

自動車類交通量集計表

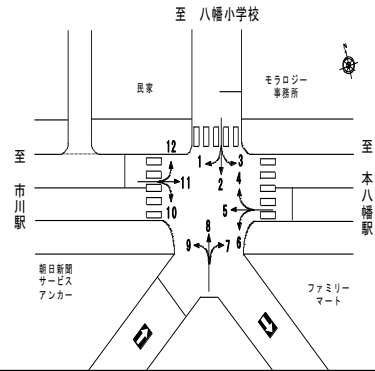
調査年月日：平成29年6月29日(木)

調査時間：7:00～19:00

天候：晴れ

調査地点名：No. 市川D 平田1丁目

調査方向案内図



方向 分類 時間帯	①断面流入(1+2+3)								①断面流出(4+8+12)							
	小型車 [台]	バス [台]	大型貨 物車 [台]	大型車 計 [台]	自動車 類合計 [台]	大型車 混入率 [%]	時間 比率 [%]	二輪車 [台]	小型車 [台]	バス [台]	大型貨 物車 [台]	大型車 計 [台]	自動車 類合計 [台]	大型車 混入率 [%]	時間 比率 [%]	二輪車 [台]
07:00-08:00	166	0	2	2	168	1.2%	13.4%	12	125	0	6	6	131	4.6%	6.7%	12
08:00-09:00	136	0	10	10	146	6.8%	11.6%	16	156	3	8	11	167	6.6%	8.6%	9
09:00-10:00	110	0	6	6	116	5.2%	9.2%	11	134	0	8	8	142	5.6%	7.3%	19
10:00-11:00	103	0	11	11	114	9.6%	9.1%	7	111	0	13	13	124	10.5%	6.4%	21
11:00-12:00	88	0	3	3	91	3.3%	7.2%	6	134	1	11	12	146	8.2%	7.5%	11
12:00-13:00	92	0	3	3	95	3.2%	7.6%	20	121	1	11	12	133	9.0%	6.8%	15
13:00-14:00	105	0	0	0	105	0.0%	8.4%	6	178	6	8	14	192	7.3%	9.9%	9
14:00-15:00	71	1	3	4	75	5.3%	6.0%	12	130	1	8	9	139	6.5%	7.2%	17
15:00-16:00	77	1	5	6	83	7.2%	6.6%	9	107	0	6	6	113	5.3%	5.8%	9
16:00-17:00	102	0	4	4	106	3.8%	8.4%	6	174	0	5	5	179	2.8%	9.2%	13
17:00-18:00	80	1	1	2	82	2.4%	6.5%	4	226	1	3	4	230	1.7%	11.8%	16
18:00-19:00	73	0	2	2	75	2.7%	6.0%	8	239	5	3	8	247	3.2%	12.7%	22
19:00-20:00	0	0	0	0	0	0.0%	0.0%	0	0	0	0	0	0	0.0%	0.0%	0
20:00-21:00	0	0	0	0	0	0.0%	0.0%	0	0	0	0	0	0	0.0%	0.0%	0
21:00-22:00	0	0	0	0	0	0.0%	0.0%	0	0	0	0	0	0	0.0%	0.0%	0
22:00-23:00	0	0	0	0	0	0.0%	0.0%	0	0	0	0	0	0	0.0%	0.0%	0
23:00-00:00	0	0	0	0	0	0.0%	0.0%	0	0	0	0	0	0	0.0%	0.0%	0
00:00-01:00	0	0	0	0	0	0.0%	0.0%	0	0	0	0	0	0	0.0%	0.0%	0
01:00-02:00	0	0	0	0	0	0.0%	0.0%	0	0	0	0	0	0	0.0%	0.0%	0
02:00-03:00	0	0	0	0	0	0.0%	0.0%	0	0	0	0	0	0	0.0%	0.0%	0
03:00-04:00	0	0	0	0	0	0.0%	0.0%	0	0	0	0	0	0	0.0%	0.0%	0
04:00-05:00	0	0	0	0	0	0.0%	0.0%	0	0	0	0	0	0	0.0%	0.0%	0
05:00-06:00	0	0	0	0	0	0.0%	0.0%	0	0	0	0	0	0	0.0%	0.0%	0
06:00-07:00	0	0	0	0	0	0.0%	0.0%	0	0	0	0	0	0	0.0%	0.0%	0
昼12時間計	1,203	3	50	53	1,256	4.2%	100.0%	117	1,835	18	90	108	1,943	5.6%	100.0%	173
24時間合計	1,203	3	50	53	1,256	4.2%	100.0%	117	1,835	18	90	108	1,943	5.6%	100.0%	173

方向 分類 時間帯	①断面計(1+2+3+4+8+12)							
	小型車 [台]	バス [台]	大型貨 物車 [台]	大型車 計 [台]	自動車 類合計 [台]	大型車 混入率 [%]	時間 比率 [%]	二輪車 [台]
07:00-08:00	291	0	8	8	299	2.7%	9.3%	24
08:00-09:00	292	3	18	21	313	6.7%	9.8%	25
09:00-10:00	244	0	14	14	258	5.4%	8.1%	30
10:00-11:00	214	0	24	24	238	10.1%	7.4%	28
11:00-12:00	222	1	14	15	237	6.3%	7.4%	17
12:00-13:00	213	1	14	15	228	6.6%	7.1%	35
13:00-14:00	283	6	8	14	297	4.7%	9.3%	15
14:00-15:00	201	2	11	13	214	6.1%	6.7%	29
15:00-16:00	184	1	11	12	196	6.1%	6.1%	18
16:00-17:00	276	0	9	9	285	3.2%	8.9%	19
17:00-18:00	306	2	4	6	312	1.9%	9.8%	20
18:00-19:00	312	5	5	10	322	3.1%	10.1%	30
19:00-20:00	0	0	0	0	0	0.0%	0.0%	0
20:00-21:00	0	0	0	0	0	0.0%	0.0%	0
21:00-22:00	0	0	0	0	0	0.0%	0.0%	0
22:00-23:00	0	0	0	0	0	0.0%	0.0%	0
23:00-00:00	0	0	0	0	0	0.0%	0.0%	0
00:00-01:00	0	0	0	0	0	0.0%	0.0%	0
01:00-02:00	0	0	0	0	0	0.0%	0.0%	0
02:00-03:00	0	0	0	0	0	0.0%	0.0%	0
03:00-04:00	0	0	0	0	0	0.0%	0.0%	0
04:00-05:00	0	0	0	0	0	0.0%	0.0%	0
05:00-06:00	0	0	0	0	0	0.0%	0.0%	0
06:00-07:00	0	0	0	0	0	0.0%	0.0%	0
昼12時間計	3,038	21	140	161	3,199	5.0%	100.0%	290
24時間合計	3,038	21	140	161	3,199	5.0%	100.0%	290

自動車類交通量集計表

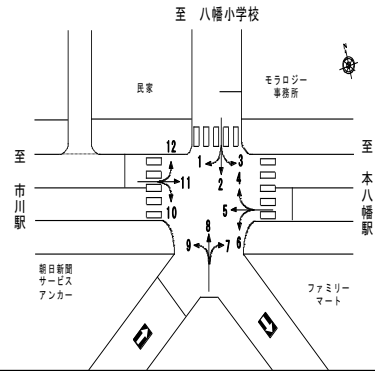
調査年月日：平成29年6月29日(木)

調査時間：7:00～19:00

天候：晴れ

調査地点名：No. 市川D 平田1丁目

調査方向案内図



方向 分類 時間帯	②断面流入(4+5+6)								②断面流出(3+7+11)							
	小型車 [台]	バス [台]	大型貨 物車 [台]	大型車 計 [台]	自動車 類合計 [台]	大型車 混入率 [%]	時間 比率 [%]	二輪車 [台]	小型車 [台]	バス [台]	大型貨 物車 [台]	大型車 計 [台]	自動車 類合計 [台]	大型車 混入率 [%]	時間 比率 [%]	二輪車 [台]
07:00-08:00	352	1	68	69	421	16.4%	8.6%	72	430	0	4	4	434	0.9%	7.1%	71
08:00-09:00	311	1	71	72	383	18.8%	7.8%	53	439	2	78	80	519	15.4%	8.5%	42
09:00-10:00	350	0	84	84	434	19.4%	8.8%	33	399	2	112	114	513	22.2%	8.4%	42
10:00-11:00	285	0	81	81	366	22.1%	7.5%	29	431	1	95	96	527	18.2%	8.7%	43
11:00-12:00	330	1	63	64	394	16.2%	8.0%	32	417	0	96	96	513	18.7%	8.4%	29
12:00-13:00	344	0	65	65	409	15.9%	8.3%	48	401	3	60	63	464	13.6%	7.6%	24
13:00-14:00	341	0	57	57	398	14.3%	8.1%	31	453	1	75	76	529	14.4%	8.7%	28
14:00-15:00	311	1	36	37	348	10.6%	7.1%	27	446	1	57	58	504	11.5%	8.3%	40
15:00-16:00	411	1	41	42	453	9.3%	9.2%	28	462	8	53	61	523	11.7%	8.6%	31
16:00-17:00	410	0	29	29	439	6.6%	9.0%	43	487	1	42	43	530	8.1%	8.7%	45
17:00-18:00	438	0	20	20	458	4.4%	9.3%	55	492	3	30	33	525	6.3%	8.6%	55
18:00-19:00	383	1	17	18	401	4.5%	8.2%	57	484	0	17	17	501	3.4%	8.2%	45
19:00-20:00	0	0	0	0	0	0.0%	0.0%	0	0	0	0	0	0	0.0%	0.0%	0
20:00-21:00	0	0	0	0	0	0.0%	0.0%	0	0	0	0	0	0	0.0%	0.0%	0
21:00-22:00	0	0	0	0	0	0.0%	0.0%	0	0	0	0	0	0	0.0%	0.0%	0
22:00-23:00	0	0	0	0	0	0.0%	0.0%	0	0	0	0	0	0	0.0%	0.0%	0
23:00-00:00	0	0	0	0	0	0.0%	0.0%	0	0	0	0	0	0	0.0%	0.0%	0
00:00-01:00	0	0	0	0	0	0.0%	0.0%	0	0	0	0	0	0	0.0%	0.0%	0
01:00-02:00	0	0	0	0	0	0.0%	0.0%	0	0	0	0	0	0	0.0%	0.0%	0
02:00-03:00	0	0	0	0	0	0.0%	0.0%	0	0	0	0	0	0	0.0%	0.0%	0
03:00-04:00	0	0	0	0	0	0.0%	0.0%	0	0	0	0	0	0	0.0%	0.0%	0
04:00-05:00	0	0	0	0	0	0.0%	0.0%	0	0	0	0	0	0	0.0%	0.0%	0
05:00-06:00	0	0	0	0	0	0.0%	0.0%	0	0	0	0	0	0	0.0%	0.0%	0
06:00-07:00	0	0	0	0	0	0.0%	0.0%	0	0	0	0	0	0	0.0%	0.0%	0
昼12時間計	4,266	6	632	638	4,904	13.0%	100.0%	508	5,341	22	719	741	6,082	12.2%	100.0%	495
24時間合計	4,266	6	632	638	4,904	13.0%	100.0%	508	5,341	22	719	741	6,082	12.2%	100.0%	495

方向 分類 時間帯	②断面計(4+5+6+3+7+11)							
	小型車 [台]	バス [台]	大型貨 物車 [台]	大型車 計 [台]	自動車 類合計 [台]	大型車 混入率 [%]	時間 比率 [%]	二輪車 [台]
07:00-08:00	782	1	72	73	855	8.5%	7.8%	143
08:00-09:00	750	3	149	152	902	16.9%	8.2%	95
09:00-10:00	749	2	196	198	947	20.9%	8.6%	75
10:00-11:00	716	1	176	177	893	19.8%	8.1%	72
11:00-12:00	747	1	159	160	907	17.6%	8.3%	61
12:00-13:00	745	3	125	128	873	14.7%	7.9%	72
13:00-14:00	794	1	132	133	927	14.3%	8.4%	59
14:00-15:00	757	2	93	95	852	11.2%	7.8%	67
15:00-16:00	873	9	94	103	976	10.6%	8.9%	59
16:00-17:00	897	1	71	72	969	7.4%	8.8%	88
17:00-18:00	930	3	50	53	983	5.4%	8.9%	110
18:00-19:00	867	1	34	35	902	3.9%	8.2%	102
19:00-20:00	0	0	0	0	0	0.0%	0.0%	0
20:00-21:00	0	0	0	0	0	0.0%	0.0%	0
21:00-22:00	0	0	0	0	0	0.0%	0.0%	0
22:00-23:00	0	0	0	0	0	0.0%	0.0%	0
23:00-00:00	0	0	0	0	0	0.0%	0.0%	0
00:00-01:00	0	0	0	0	0	0.0%	0.0%	0
01:00-02:00	0	0	0	0	0	0.0%	0.0%	0
02:00-03:00	0	0	0	0	0	0.0%	0.0%	0
03:00-04:00	0	0	0	0	0	0.0%	0.0%	0
04:00-05:00	0	0	0	0	0	0.0%	0.0%	0
05:00-06:00	0	0	0	0	0	0.0%	0.0%	0
06:00-07:00	0	0	0	0	0	0.0%	0.0%	0
昼12時間計	9,607	28	1,351	1,379	10,986	12.6%	100.0%	1,003
24時間合計	9,607	28	1,351	1,379	10,986	12.6%	100.0%	1,003

自動車類交通量集計表

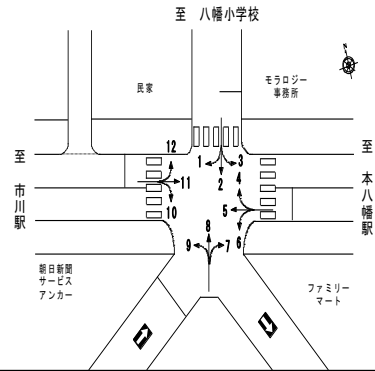
調査年月日：平成29年6月29日(木)

調査時間：7:00～19:00

天候：晴れ

調査地点名：No. 市川D 平田1丁目

調査方向案内図



方向 分類 時間帯	③断面流入(7+8+9)								③断面流出(2+6+10)							
	小型車 [台]	バス [台]	大型貨 物車 [台]	大型車 計 [台]	自動車 類合計 [台]	大型車 混入率 [%]	時間 比率 [%]	二輪車 [台]	小型車 [台]	バス [台]	大型貨 物車 [台]	大型車 計 [台]	自動車 類合計 [台]	大型車 混入率 [%]	時間 比率 [%]	二輪車 [台]
07:00-08:00	94	0	5	5	99	5.1%	6.3%	10	130	0	4	4	134	3.0%	12.7%	13
08:00-09:00	127	2	7	9	136	6.6%	8.7%	8	117	0	7	7	124	5.6%	11.8%	13
09:00-10:00	110	0	17	17	127	13.4%	8.1%	9	99	0	7	7	106	6.6%	10.1%	9
10:00-11:00	98	0	20	20	118	16.9%	7.5%	8	88	0	12	12	100	12.0%	9.5%	6
11:00-12:00	105	1	16	17	122	13.9%	7.8%	6	80	0	7	7	87	8.0%	8.3%	4
12:00-13:00	97	1	7	8	105	7.6%	6.7%	11	66	0	4	4	70	5.7%	6.7%	14
13:00-14:00	135	6	13	19	154	12.3%	9.8%	5	72	0	1	1	73	1.4%	6.9%	7
14:00-15:00	103	1	9	10	113	8.8%	7.2%	5	66	1	2	3	69	4.3%	6.6%	9
15:00-16:00	79	0	6	6	85	7.1%	5.4%	4	59	1	4	5	64	7.8%	6.1%	7
16:00-17:00	147	0	3	3	150	2.0%	9.6%	5	85	0	3	3	88	3.4%	8.4%	2
17:00-18:00	176	0	4	4	180	2.2%	11.5%	4	65	1	1	2	67	3.0%	6.4%	4
18:00-19:00	170	0	5	5	175	2.9%	11.2%	4	67	0	2	2	69	2.9%	6.6%	11
19:00-20:00	0	0	0	0	0	0.0%	0.0%	0	0	0	0	0	0	0.0%	0.0%	0
20:00-21:00	0	0	0	0	0	0.0%	0.0%	0	0	0	0	0	0	0.0%	0.0%	0
21:00-22:00	0	0	0	0	0	0.0%	0.0%	0	0	0	0	0	0	0.0%	0.0%	0
22:00-23:00	0	0	0	0	0	0.0%	0.0%	0	0	0	0	0	0	0.0%	0.0%	0
23:00-00:00	0	0	0	0	0	0.0%	0.0%	0	0	0	0	0	0	0.0%	0.0%	0
00:00-01:00	0	0	0	0	0	0.0%	0.0%	0	0	0	0	0	0	0.0%	0.0%	0
01:00-02:00	0	0	0	0	0	0.0%	0.0%	0	0	0	0	0	0	0.0%	0.0%	0
02:00-03:00	0	0	0	0	0	0.0%	0.0%	0	0	0	0	0	0	0.0%	0.0%	0
03:00-04:00	0	0	0	0	0	0.0%	0.0%	0	0	0	0	0	0	0.0%	0.0%	0
04:00-05:00	0	0	0	0	0	0.0%	0.0%	0	0	0	0	0	0	0.0%	0.0%	0
05:00-06:00	0	0	0	0	0	0.0%	0.0%	0	0	0	0	0	0	0.0%	0.0%	0
06:00-07:00	0	0	0	0	0	0.0%	0.0%	0	0	0	0	0	0	0.0%	0.0%	0
昼12時間計	1,441	11	112	123	1,564	7.9%	100.0%	79	994	3	54	57	1,051	5.4%	100.0%	99
24時間合計	1,441	11	112	123	1,564	7.9%	100.0%	79	994	3	54	57	1,051	5.4%	100.0%	99

方向 分類 時間帯	③断面計(7+8+9+2+6+10)							
	小型車 [台]	バス [台]	大型貨 物車 [台]	大型車 計 [台]	自動車 類合計 [台]	大型車 混入率 [%]	時間 比率 [%]	二輪車 [台]
07:00-08:00	224	0	9	9	233	3.9%	8.9%	23
08:00-09:00	244	2	14	16	260	6.2%	9.9%	21
09:00-10:00	209	0	24	24	233	10.3%	8.9%	17
10:00-11:00	186	0	32	32	218	14.7%	8.3%	15
11:00-12:00	185	1	23	24	209	11.5%	8.0%	10
12:00-13:00	163	1	11	12	175	6.9%	6.7%	25
13:00-14:00	207	6	14	20	227	8.8%	8.7%	12
14:00-15:00	169	2	11	13	182	7.1%	7.0%	14
15:00-16:00	138	1	10	11	149	7.4%	5.7%	11
16:00-17:00	232	0	6	6	238	2.5%	9.1%	7
17:00-18:00	241	1	5	6	247	2.4%	9.4%	8
18:00-19:00	237	0	7	7	244	2.9%	9.3%	15
19:00-20:00	0	0	0	0	0	0.0%	0.0%	0
20:00-21:00	0	0	0	0	0	0.0%	0.0%	0
21:00-22:00	0	0	0	0	0	0.0%	0.0%	0
22:00-23:00	0	0	0	0	0	0.0%	0.0%	0
23:00-00:00	0	0	0	0	0	0.0%	0.0%	0
00:00-01:00	0	0	0	0	0	0.0%	0.0%	0
01:00-02:00	0	0	0	0	0	0.0%	0.0%	0
02:00-03:00	0	0	0	0	0	0.0%	0.0%	0
03:00-04:00	0	0	0	0	0	0.0%	0.0%	0
04:00-05:00	0	0	0	0	0	0.0%	0.0%	0
05:00-06:00	0	0	0	0	0	0.0%	0.0%	0
06:00-07:00	0	0	0	0	0	0.0%	0.0%	0
昼12時間計	2,435	14	166	180	2,615	6.9%	100.0%	178
24時間合計	2,435	14	166	180	2,615	6.9%	100.0%	178

自動車類交通量集計表

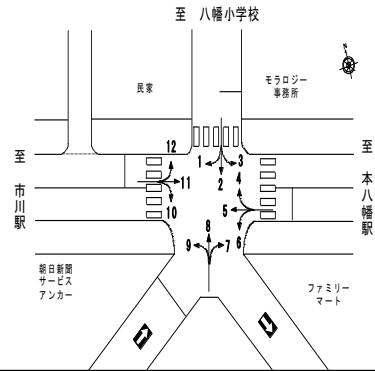
調査年月日：平成29年6月29日(木)

調査時間：7:00～19:00

天候：晴れ

調査地点名：No. 市川D 平田1丁目

調査方向案内図



方向 分類 時間帯	④断面流入(10+11+12)								④断面流出(1+5+9)							
	小型車 [台]	バス [台]	大型貨 物車 [台]	大型車 計 [台]	自動車 類合計 [台]	大型車 混入率 [%]	時間 比率 [%]	二輪車 [台]	小型車 [台]	バス [台]	大型貨 物車 [台]	大型車 計 [台]	自動車 類合計 [台]	大型車 混入率 [%]	時間 比率 [%]	二輪車 [台]
07:00-08:00	462	0	4	4	466	0.9%	6.9%	77	389	1	65	66	455	14.5%	8.4%	75
08:00-09:00	493	2	80	82	575	14.3%	8.5%	48	355	0	75	75	430	17.4%	7.9%	61
09:00-10:00	461	2	108	110	571	19.3%	8.4%	58	399	0	88	88	487	18.1%	8.9%	40
10:00-11:00	480	1	96	97	577	16.8%	8.5%	59	336	0	88	88	424	20.8%	7.8%	34
11:00-12:00	464	0	95	95	559	17.0%	8.2%	36	356	1	63	64	420	15.2%	7.7%	36
12:00-13:00	440	3	61	64	504	12.7%	7.4%	33	385	0	61	61	446	13.7%	8.2%	59
13:00-14:00	515	1	75	76	591	12.9%	8.7%	38	393	0	61	61	454	13.4%	8.3%	36
14:00-15:00	511	1	58	59	570	10.4%	8.4%	62	354	1	39	40	394	10.2%	7.2%	40
15:00-16:00	514	8	53	61	575	10.6%	8.5%	38	453	1	42	43	496	8.7%	9.1%	32
16:00-17:00	543	1	44	45	588	7.7%	8.7%	52	456	0	30	30	486	6.2%	8.9%	46
17:00-18:00	577	4	31	35	612	5.7%	9.0%	68	488	0	22	22	510	4.3%	9.4%	56
18:00-19:00	585	5	16	21	606	3.5%	8.9%	65	421	1	18	19	440	4.3%	8.1%	56
19:00-20:00	0	0	0	0	0	0.0%	0.0%	0	0	0	0	0	0	0.0%	0.0%	0
20:00-21:00	0	0	0	0	0	0.0%	0.0%	0	0	0	0	0	0	0.0%	0.0%	0
21:00-22:00	0	0	0	0	0	0.0%	0.0%	0	0	0	0	0	0	0.0%	0.0%	0
22:00-23:00	0	0	0	0	0	0.0%	0.0%	0	0	0	0	0	0	0.0%	0.0%	0
23:00-00:00	0	0	0	0	0	0.0%	0.0%	0	0	0	0	0	0	0.0%	0.0%	0
00:00-01:00	0	0	0	0	0	0.0%	0.0%	0	0	0	0	0	0	0.0%	0.0%	0
01:00-02:00	0	0	0	0	0	0.0%	0.0%	0	0	0	0	0	0	0.0%	0.0%	0
02:00-03:00	0	0	0	0	0	0.0%	0.0%	0	0	0	0	0	0	0.0%	0.0%	0
03:00-04:00	0	0	0	0	0	0.0%	0.0%	0	0	0	0	0	0	0.0%	0.0%	0
04:00-05:00	0	0	0	0	0	0.0%	0.0%	0	0	0	0	0	0	0.0%	0.0%	0
05:00-06:00	0	0	0	0	0	0.0%	0.0%	0	0	0	0	0	0	0.0%	0.0%	0
06:00-07:00	0	0	0	0	0	0.0%	0.0%	0	0	0	0	0	0	0.0%	0.0%	0
昼12時間計	6,045	28	721	749	6,794	11.0%	100.0%	634	4,785	5	652	657	5,442	12.1%	100.0%	571
24時間合計	6,045	28	721	749	6,794	11.0%	100.0%	634	4,785	5	652	657	5,442	12.1%	100.0%	571

方向 分類 時間帯	④断面計(10+11+12+1+5+9)							
	小型車 [台]	バス [台]	大型貨 物車 [台]	大型車 計 [台]	自動車 類合計 [台]	大型車 混入率 [%]	時間 比率 [%]	二輪車 [台]
07:00-08:00	851	1	69	70	921	7.6%	7.5%	152
08:00-09:00	848	2	155	157	1,005	15.6%	8.2%	109
09:00-10:00	860	2	196	198	1,058	18.7%	8.6%	98
10:00-11:00	816	1	184	185	1,001	18.5%	8.2%	93
11:00-12:00	820	1	158	159	979	16.2%	8.0%	72
12:00-13:00	825	3	122	125	950	13.2%	7.8%	92
13:00-14:00	908	1	136	137	1,045	13.1%	8.5%	74
14:00-15:00	865	2	97	99	964	10.3%	7.9%	102
15:00-16:00	967	9	95	104	1,071	9.7%	8.8%	70
16:00-17:00	999	1	74	75	1,074	7.0%	8.8%	98
17:00-18:00	1,065	4	53	57	1,122	5.1%	9.2%	124
18:00-19:00	1,006	6	34	40	1,046	3.8%	8.5%	121
19:00-20:00	0	0	0	0	0	0.0%	0.0%	0
20:00-21:00	0	0	0	0	0	0.0%	0.0%	0
21:00-22:00	0	0	0	0	0	0.0%	0.0%	0
22:00-23:00	0	0	0	0	0	0.0%	0.0%	0
23:00-00:00	0	0	0	0	0	0.0%	0.0%	0
00:00-01:00	0	0	0	0	0	0.0%	0.0%	0
01:00-02:00	0	0	0	0	0	0.0%	0.0%	0
02:00-03:00	0	0	0	0	0	0.0%	0.0%	0
03:00-04:00	0	0	0	0	0	0.0%	0.0%	0
04:00-05:00	0	0	0	0	0	0.0%	0.0%	0
05:00-06:00	0	0	0	0	0	0.0%	0.0%	0
06:00-07:00	0	0	0	0	0	0.0%	0.0%	0
昼12時間計	10,830	33	1,373	1,406	12,236	11.5%	100.0%	1,205
24時間合計	10,830	33	1,373	1,406	12,236	11.5%	100.0%	1,205

自動車類交通量集計表

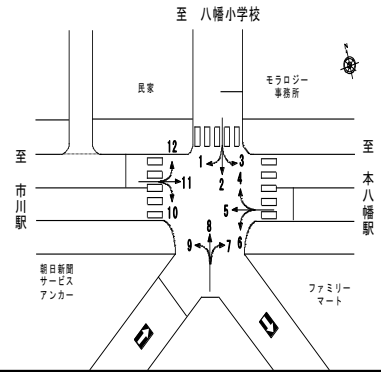
調査年月日：平成29年6月29日(木)

調査時間：7:00～19:00

天候：晴れ

調査地点名：No. 市川D 平田1丁目

調査方向案内図



方向 分類 時間帯	地点計							
	小型車 [台]	バス [台]	大型貨 物車 [台]	大型車 計 [台]	自動車 類合計 [台]	大型車 混入率 [%]	時間 比率 [%]	二輪車 [台]
07:00-08:00	1,074	1	79	80	1,154	6.9%	7.9%	171
08:00-09:00	1,067	5	168	173	1,240	14.0%	8.5%	125
09:00-10:00	1,031	2	215	217	1,248	17.4%	8.6%	110
10:00-11:00	966	1	208	209	1,175	17.8%	8.1%	104
11:00-12:00	987	2	177	179	1,166	15.4%	8.0%	80
12:00-13:00	973	4	136	140	1,113	12.6%	7.7%	112
13:00-14:00	1,096	7	145	152	1,248	12.2%	8.6%	80
14:00-15:00	996	4	106	110	1,106	9.9%	7.6%	106
15:00-16:00	1,081	10	105	115	1,196	9.6%	8.2%	79
16:00-17:00	1,202	1	80	81	1,283	6.3%	8.8%	106
17:00-18:00	1,271	5	56	61	1,332	4.6%	9.2%	131
18:00-19:00	1,211	6	40	46	1,257	3.7%	8.7%	134
19:00-20:00	0	0	0	0	0	0.0%	0.0%	0
20:00-21:00	0	0	0	0	0	0.0%	0.0%	0
21:00-22:00	0	0	0	0	0	0.0%	0.0%	0
22:00-23:00	0	0	0	0	0	0.0%	0.0%	0
23:00-00:00	0	0	0	0	0	0.0%	0.0%	0
00:00-01:00	0	0	0	0	0	0.0%	0.0%	0
01:00-02:00	0	0	0	0	0	0.0%	0.0%	0
02:00-03:00	0	0	0	0	0	0.0%	0.0%	0
03:00-04:00	0	0	0	0	0	0.0%	0.0%	0
04:00-05:00	0	0	0	0	0	0.0%	0.0%	0
05:00-06:00	0	0	0	0	0	0.0%	0.0%	0
06:00-07:00	0	0	0	0	0	0.0%	0.0%	0
昼12時間計	12,955	48	1,515	1,563	14,518	10.8%	100.0%	1,338
24時間合計	12,955	48	1,515	1,563	14,518	10.8%	100.0%	1,338

自動車類交通量変動図

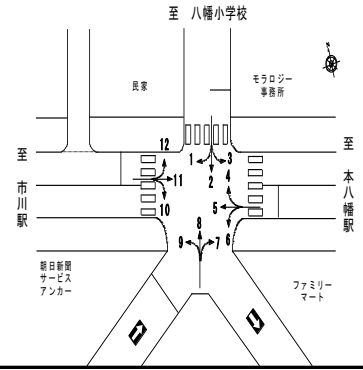
調査年月日：平成29年6月29日(木)

調査時間：7:00~19:00

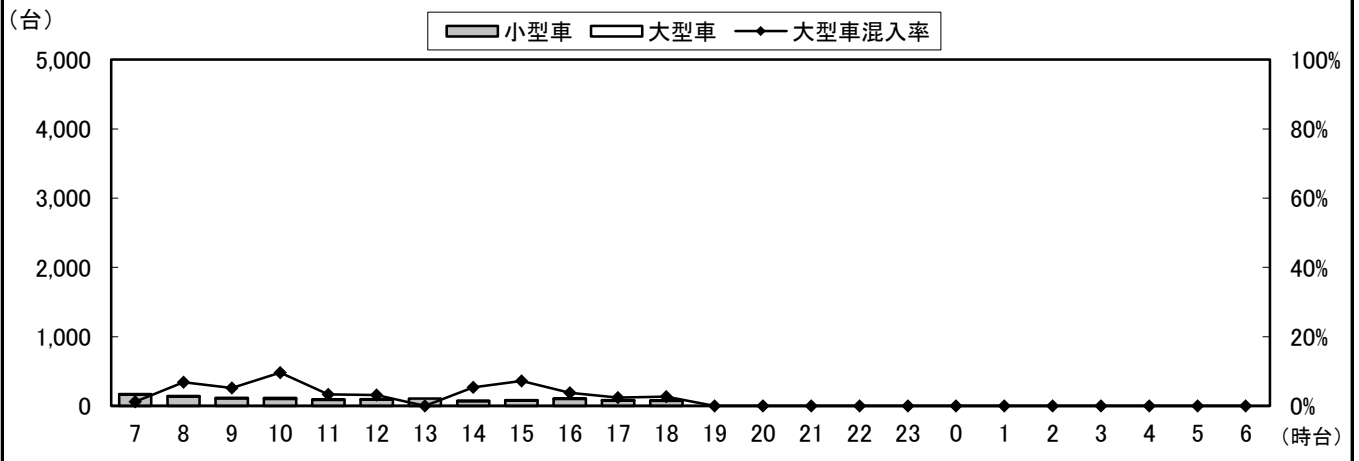
天候：晴れ

調査地点名：No. 市川D 平田1丁目

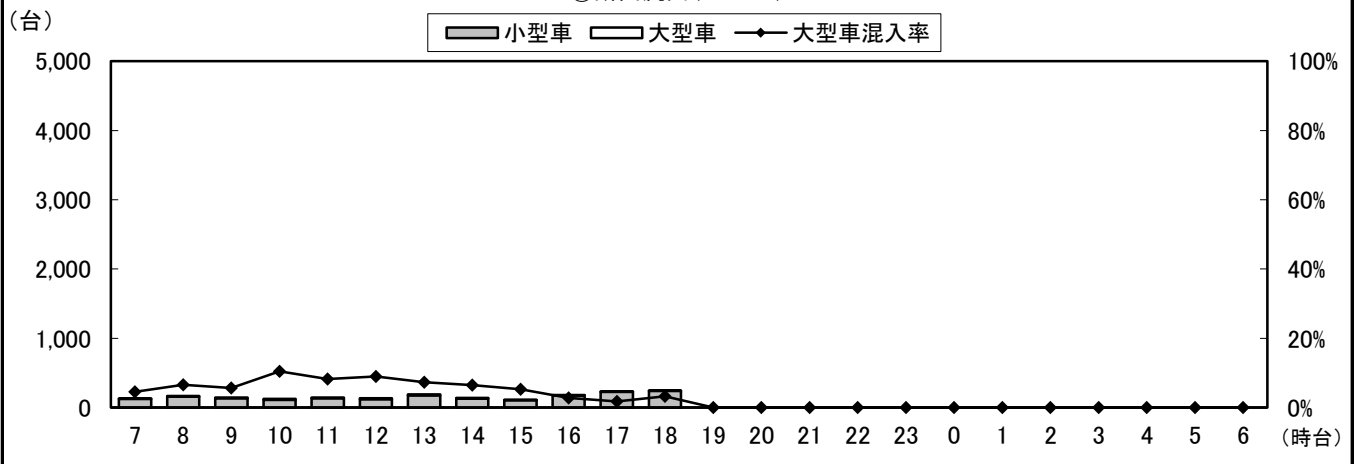
調査方向案内図



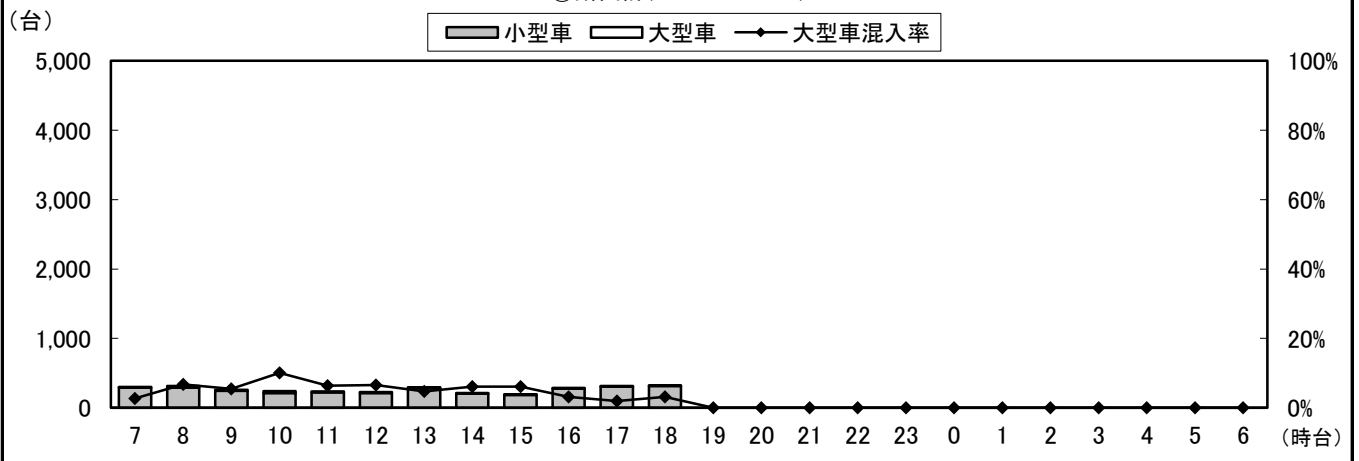
①断面流入(1+2+3)



①断面流出(4+8+12)



①断面計(1+2+3+4+8+12)



自動車類交通量変動図

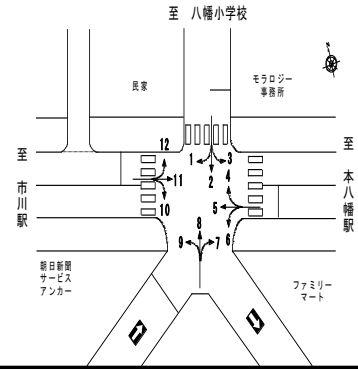
調査年月日：平成29年6月29日(木)

調査時間：7:00~19:00

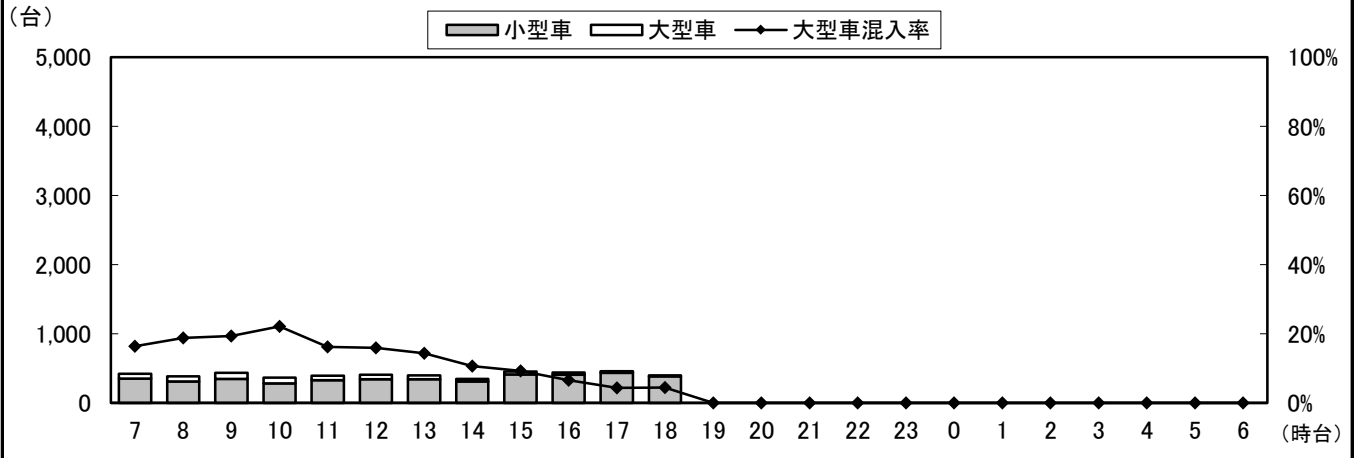
天候：晴れ

調査地点名：No. 市川D 平田1丁目

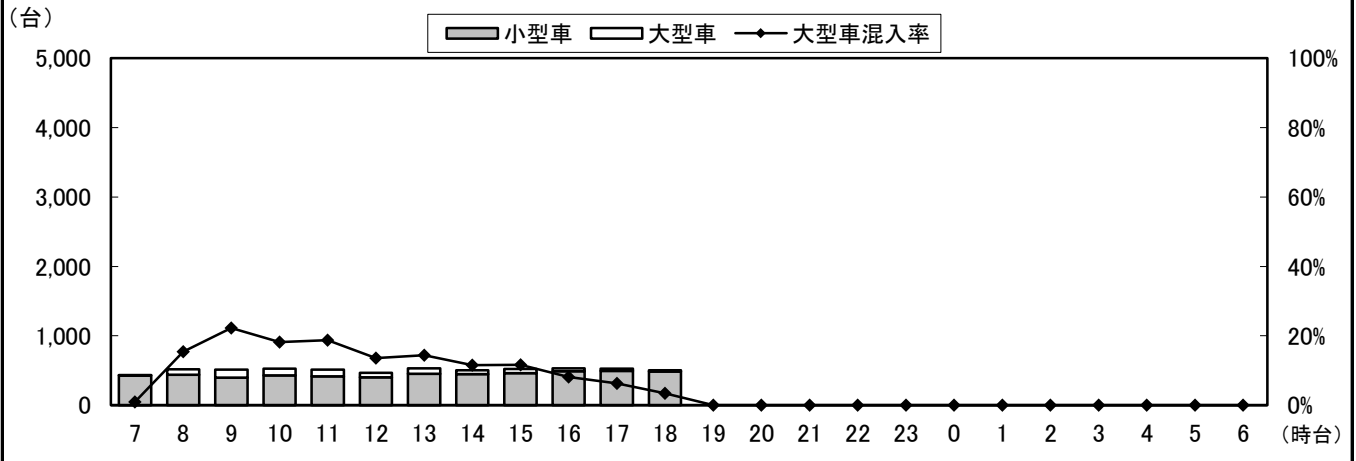
調査方向案内図



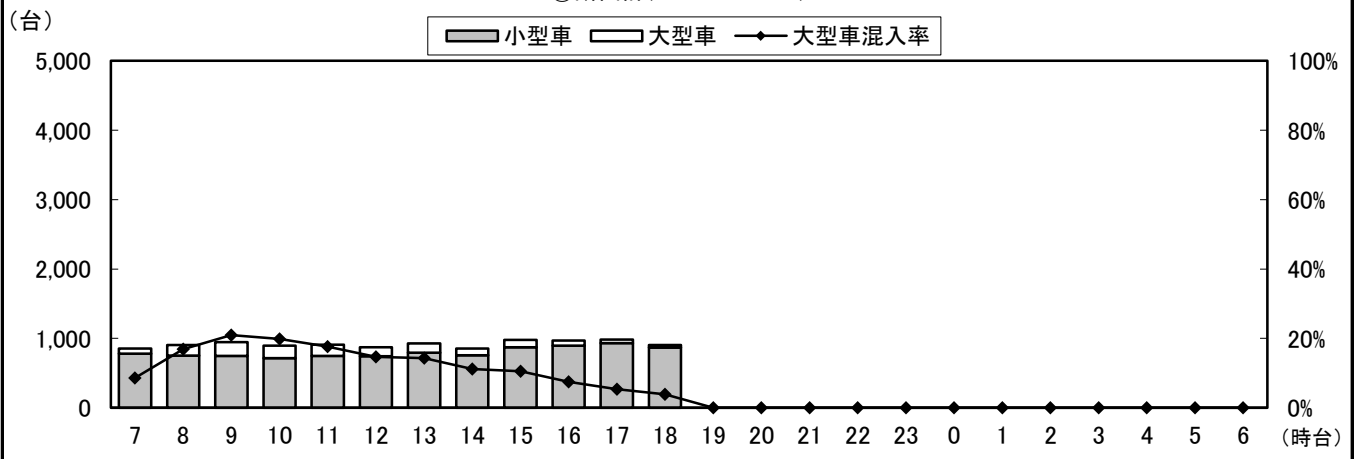
②断面流入(4+5+6)



②断面流出(3+7+11)



②断面計(4+5+6+3+7+11)



自動車類交通量変動図

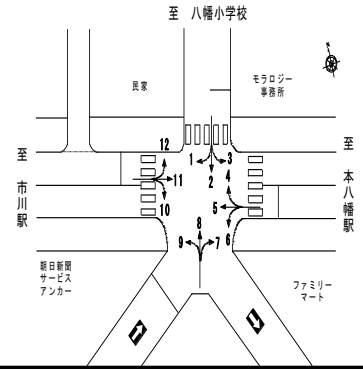
調査年月日：平成29年6月29日(木)

調査時間：7:00~19:00

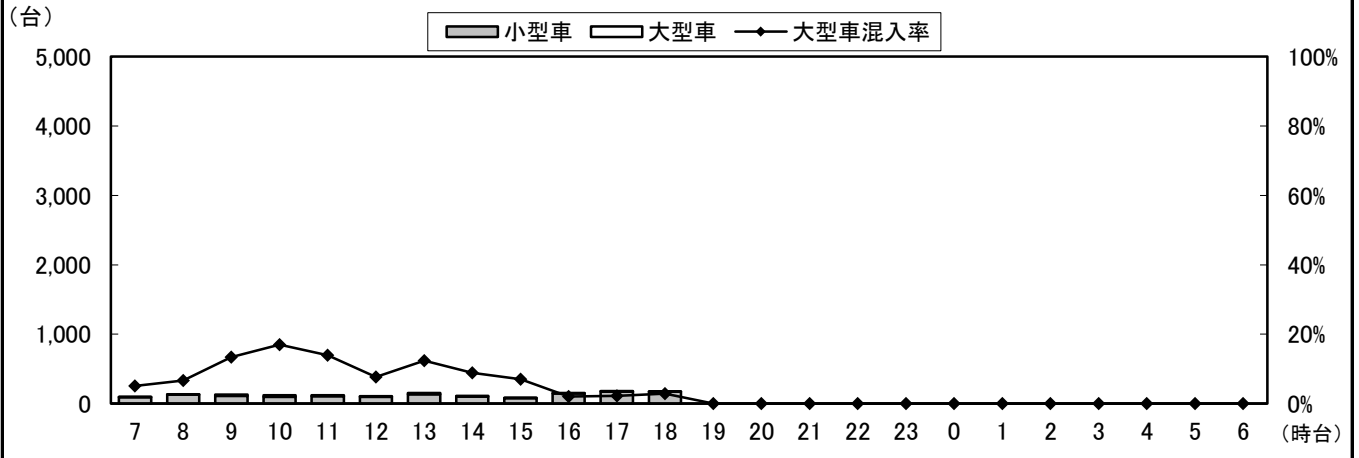
天候：晴れ

調査地点名：No. 市川D 平田1丁目

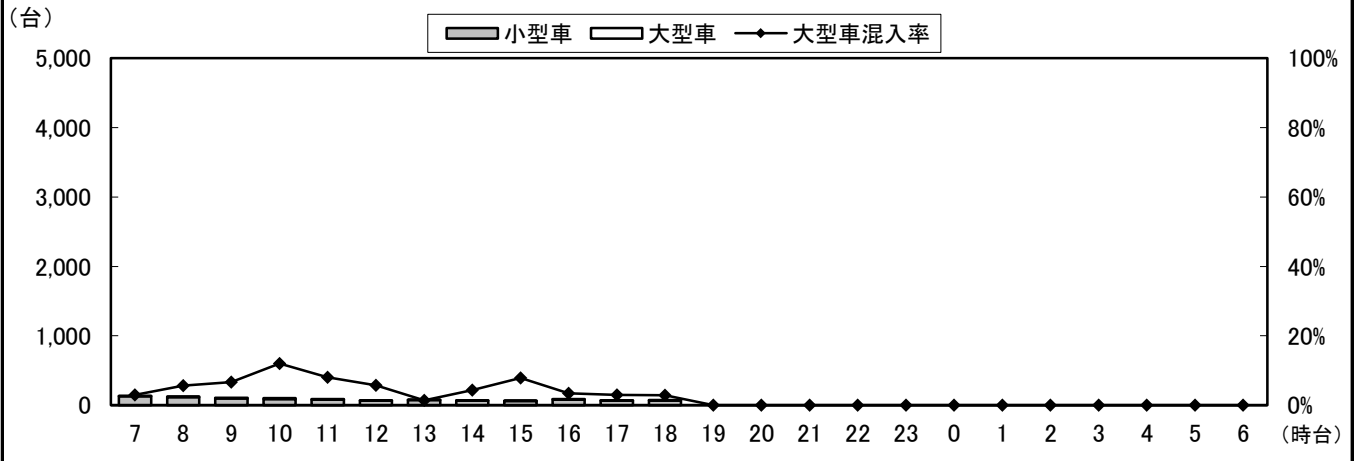
調査方向案内図



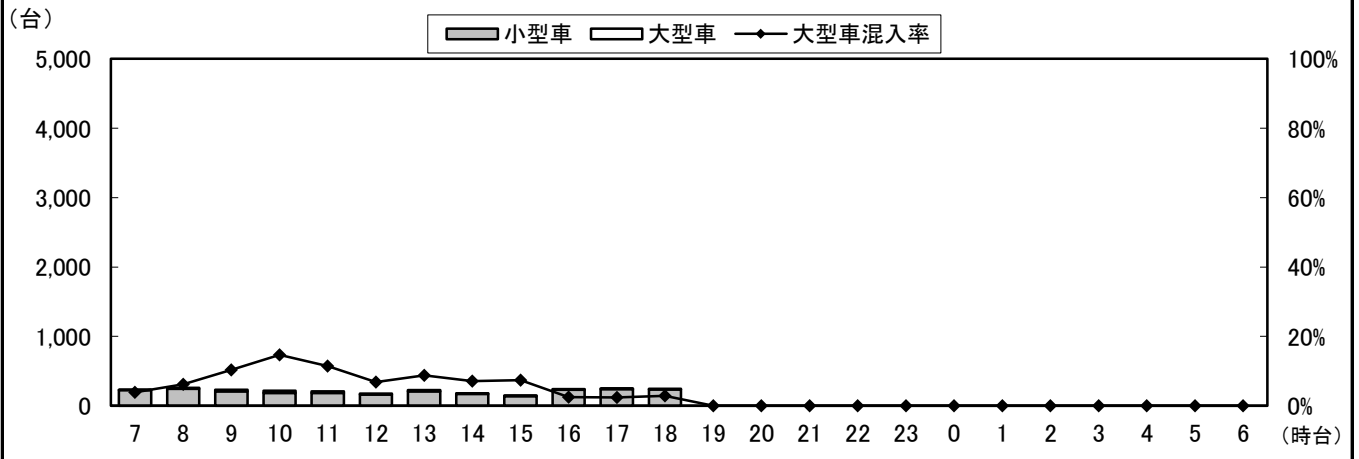
③断面流入(7+8+9)



③断面流出(2+6+10)



③断面計(7+8+9+2+6+10)



自動車類交通量変動図

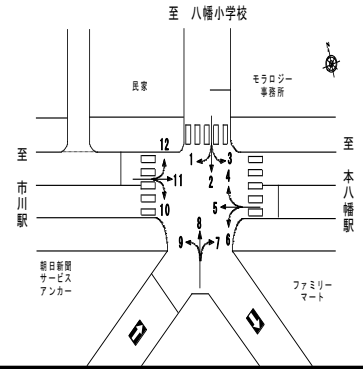
調査年月日：平成29年6月29日(木)

調査時間：7:00~19:00

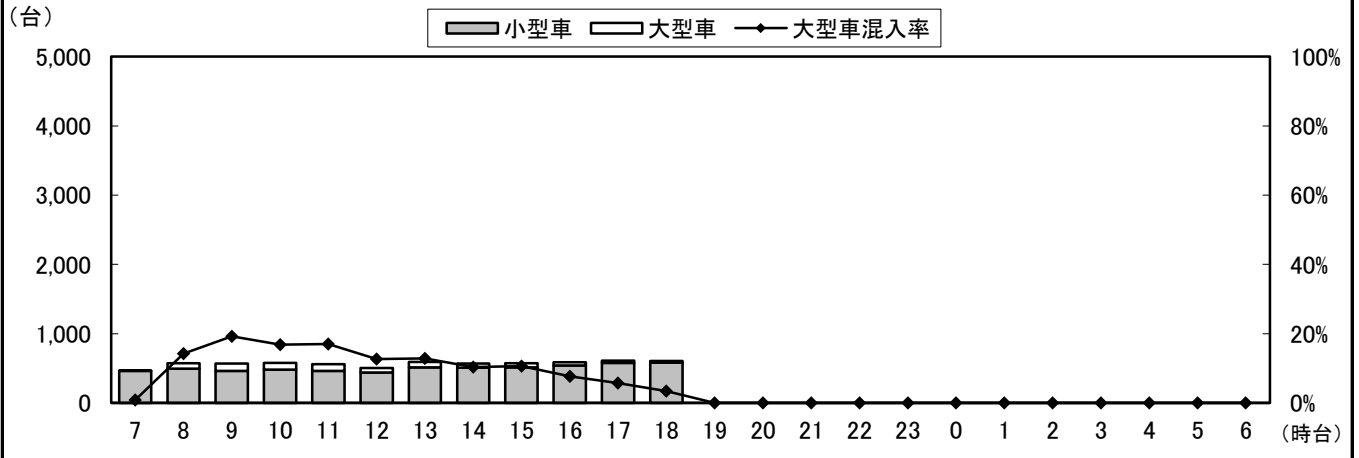
天候：晴れ

調査地点名：No. 市川D 平田1丁目

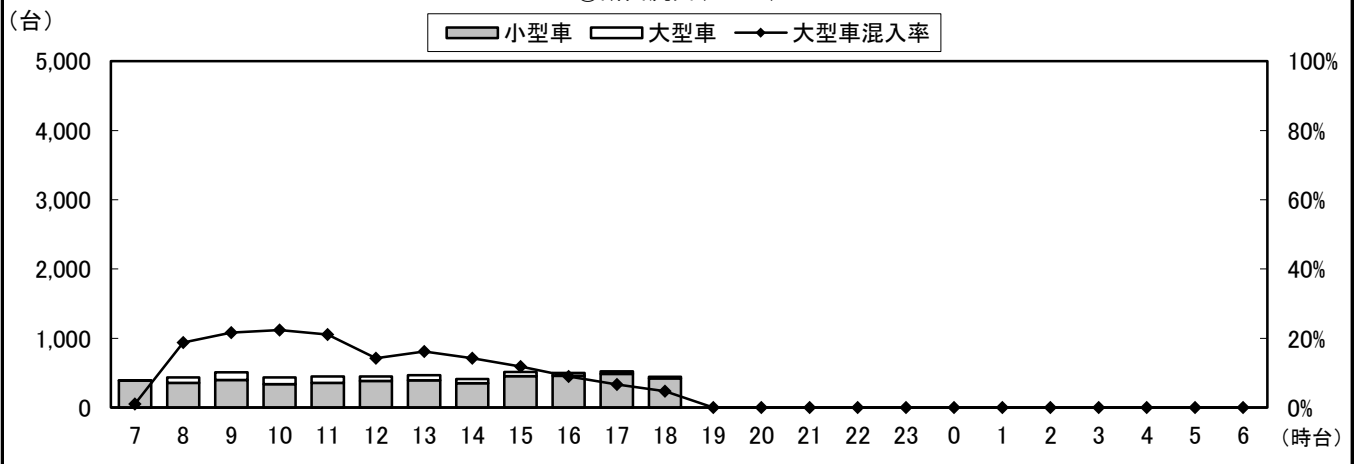
調査方向案内図



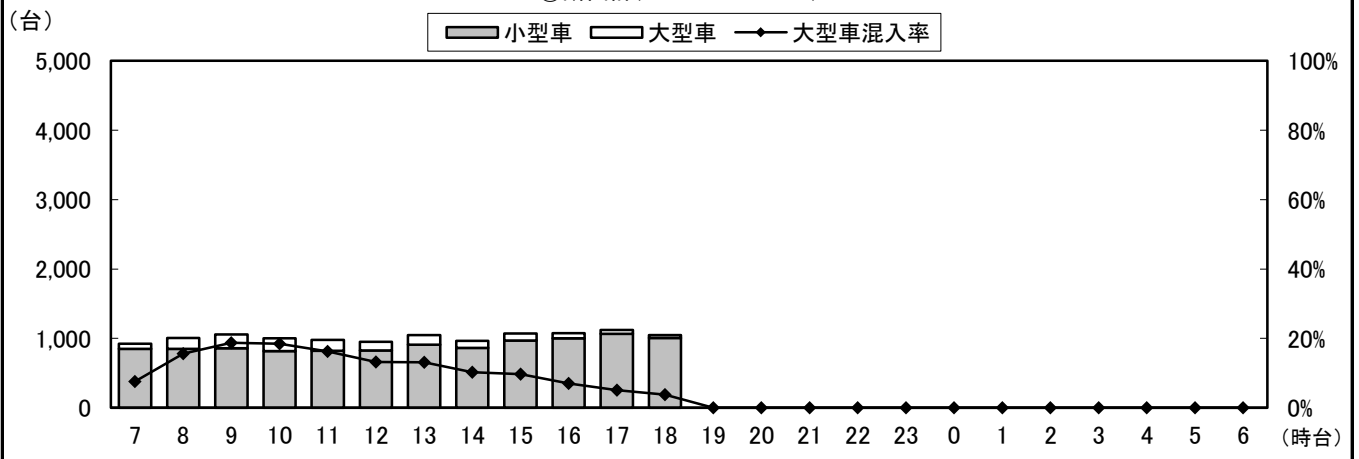
④断面流入(10+11+12)



④断面流出(1+5+9)



④断面計(10+11+12+1+5+9)



自動車類交通量変動図

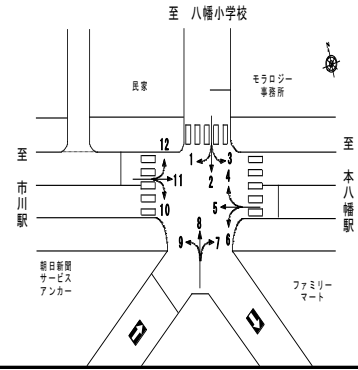
調査年月日：平成29年6月29日(木)

調査時間：7:00~19:00

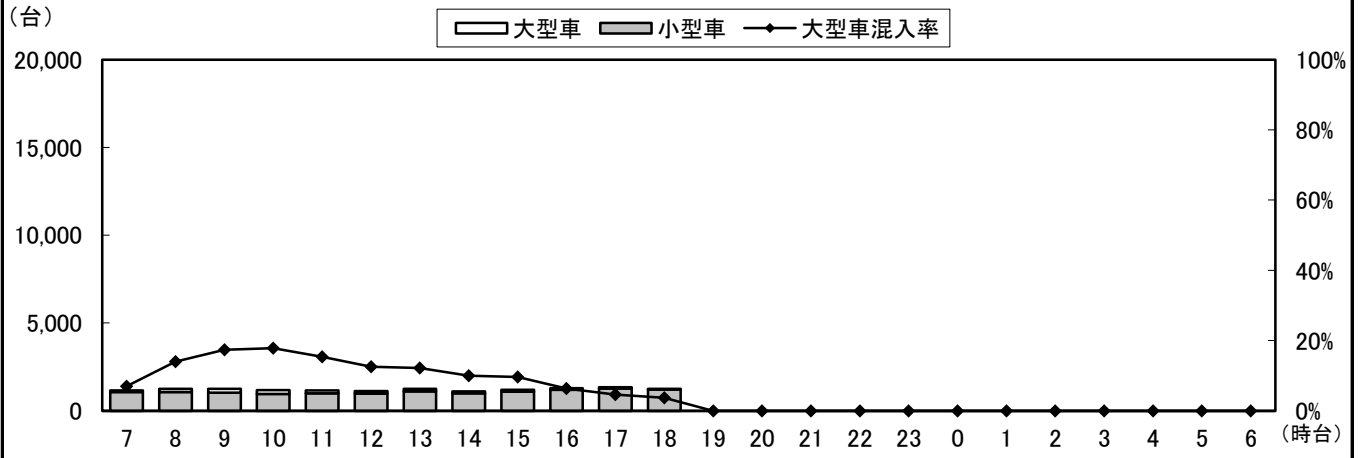
天候：晴れ

調査地点名：No. 市川D 平田1丁目

調査方向案内図



地点計



自動車類交通量集計表

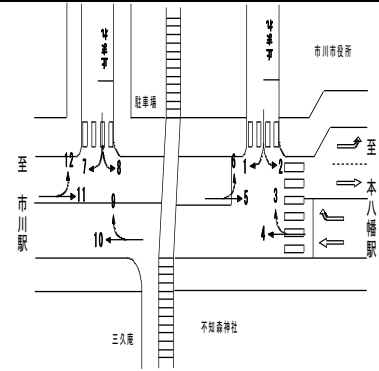
調査年月日：平成29年6月29日(木)

調査時間：7:00～19:00

天候：晴れ

調査地点名：No. 市川E 市川市役所西(仮)

調査方向案内図



方向 分類 時間帯	1								2							
	小型車 [台]	バス [台]	大型貨 物車 [台]	大型車 計 [台]	自動車 類合計 [台]	大型車 混入率 [%]	時間 比率 [%]	二輪車 [台]	小型車 [台]	バス [台]	大型貨 物車 [台]	大型車 計 [台]	自動車 類合計 [台]	大型車 混入率 [%]	時間 比率 [%]	二輪車 [台]
07:00-08:00	0	0	0	0	0	0.0%	0.0%	14	1	0	0	0	1	0.0%	3.0%	1
08:00-09:00	1	0	0	0	1	0.0%	5.9%	12	1	0	0	0	1	0.0%	3.0%	1
09:00-10:00	0	0	0	0	0	0.0%	0.0%	9	1	0	1	2	50.0%	6.1%	1	
10:00-11:00	0	0	0	0	0	0.0%	0.0%	9	0	0	1	1	100.0%	3.0%	0	
11:00-12:00	1	0	0	0	1	0.0%	5.9%	11	2	0	0	0	2	0.0%	6.1%	2
12:00-13:00	2	0	0	0	2	0.0%	11.8%	6	3	0	0	0	3	0.0%	9.1%	0
13:00-14:00	0	0	0	0	0	0.0%	0.0%	8	4	0	0	0	4	0.0%	12.1%	1
14:00-15:00	1	0	0	0	1	0.0%	5.9%	5	3	0	0	0	3	0.0%	9.1%	3
15:00-16:00	1	0	0	0	1	0.0%	5.9%	4	3	0	0	0	3	0.0%	9.1%	1
16:00-17:00	2	0	0	0	2	0.0%	11.8%	10	4	0	0	0	4	0.0%	12.1%	2
17:00-18:00	5	0	0	0	5	0.0%	29.4%	2	5	0	1	1	6	16.7%	18.2%	1
18:00-19:00	4	0	0	0	4	0.0%	23.5%	8	3	0	0	0	3	0.0%	9.1%	1
19:00-20:00	0	0	0	0	0	0.0%	0.0%	0	0	0	0	0	0	0.0%	0.0%	0
20:00-21:00	0	0	0	0	0	0.0%	0.0%	0	0	0	0	0	0	0.0%	0.0%	0
21:00-22:00	0	0	0	0	0	0.0%	0.0%	0	0	0	0	0	0	0.0%	0.0%	0
22:00-23:00	0	0	0	0	0	0.0%	0.0%	0	0	0	0	0	0	0.0%	0.0%	0
23:00-00:00	0	0	0	0	0	0.0%	0.0%	0	0	0	0	0	0	0.0%	0.0%	0
00:00-01:00	0	0	0	0	0	0.0%	0.0%	0	0	0	0	0	0	0.0%	0.0%	0
01:00-02:00	0	0	0	0	0	0.0%	0.0%	0	0	0	0	0	0	0.0%	0.0%	0
02:00-03:00	0	0	0	0	0	0.0%	0.0%	0	0	0	0	0	0	0.0%	0.0%	0
03:00-04:00	0	0	0	0	0	0.0%	0.0%	0	0	0	0	0	0	0.0%	0.0%	0
04:00-05:00	0	0	0	0	0	0.0%	0.0%	0	0	0	0	0	0	0.0%	0.0%	0
05:00-06:00	0	0	0	0	0	0.0%	0.0%	0	0	0	0	0	0	0.0%	0.0%	0
06:00-07:00	0	0	0	0	0	0.0%	0.0%	0	0	0	0	0	0	0.0%	0.0%	0
昼12時間計	17	0	0	0	17	0.0%	100.0%	98	30	0	3	3	33	9.1%	100.0%	14
24時間合計	17	0	0	0	17	0.0%	100.0%	98	30	0	3	3	33	9.1%	100.0%	14

方向 分類 時間帯	3								4							
	小型車 [台]	バス [台]	大型貨 物車 [台]	大型車 計 [台]	自動車 類合計 [台]	大型車 混入率 [%]	時間 比率 [%]	二輪車 [台]	小型車 [台]	バス [台]	大型貨 物車 [台]	大型車 計 [台]	自動車 類合計 [台]	大型車 混入率 [%]	時間 比率 [%]	二輪車 [台]
07:00-08:00	14	0	0	0	14	0.0%	5.3%	0	384	7	61	68	452	15.0%	7.6%	44
08:00-09:00	14	0	0	0	14	0.0%	5.3%	0	332	3	102	105	437	24.0%	7.3%	44
09:00-10:00	10	0	1	1	11	9.1%	4.2%	0	411	8	99	107	518	20.7%	8.7%	23
10:00-11:00	7	0	0	0	7	0.0%	2.6%	1	364	10	96	106	470	22.6%	7.9%	23
11:00-12:00	8	0	0	0	8	0.0%	3.0%	1	410	9	93	102	512	19.9%	8.6%	14
12:00-13:00	16	0	1	1	17	5.9%	6.4%	2	435	8	90	98	533	18.4%	8.9%	29
13:00-14:00	19	0	0	0	19	0.0%	7.2%	2	411	7	65	72	483	14.9%	8.1%	17
14:00-15:00	22	0	1	1	23	4.3%	8.7%	1	436	13	57	70	506	13.8%	8.5%	26
15:00-16:00	30	0	0	0	30	0.0%	11.3%	1	509	10	33	43	552	7.8%	9.2%	29
16:00-17:00	26	0	0	0	26	0.0%	9.8%	4	466	12	24	36	502	7.2%	8.4%	31
17:00-18:00	42	0	0	0	42	0.0%	15.8%	5	480	9	25	34	514	6.6%	8.6%	78
18:00-19:00	54	0	0	0	54	0.0%	20.4%	5	476	8	18	26	502	5.2%	8.4%	68
19:00-20:00	0	0	0	0	0	0.0%	0.0%	0	0	0	0	0	0	0.0%	0.0%	0
20:00-21:00	0	0	0	0	0	0.0%	0.0%	0	0	0	0	0	0	0.0%	0.0%	0
21:00-22:00	0	0	0	0	0	0.0%	0.0%	0	0	0	0	0	0	0.0%	0.0%	0
22:00-23:00	0	0	0	0	0	0.0%	0.0%	0	0	0	0	0	0	0.0%	0.0%	0
23:00-00:00	0	0	0	0	0	0.0%	0.0%	0	0	0	0	0	0	0.0%	0.0%	0
00:00-01:00	0	0	0	0	0	0.0%	0.0%	0	0	0	0	0	0	0.0%	0.0%	0
01:00-02:00	0	0	0	0	0	0.0%	0.0%	0	0	0	0	0	0	0.0%	0.0%	0
02:00-03:00	0	0	0	0	0	0.0%	0.0%	0	0	0	0	0	0	0.0%	0.0%	0
03:00-04:00	0	0	0	0	0	0.0%	0.0%	0	0	0	0	0	0	0.0%	0.0%	0
04:00-05:00	0	0	0	0	0	0.0%	0.0%	0	0	0	0	0	0	0.0%	0.0%	0
05:00-06:00	0	0	0	0	0	0.0%	0.0%	0	0	0	0	0	0	0.0%	0.0%	0
06:00-07:00	0	0	0	0	0	0.0%	0.0%	0	0	0	0	0	0	0.0%	0.0%	0
昼12時間計	262	0	3	3	265	1.1%	100.0%	22	5,114	104	763	867	5,981	14.5%	100.0%	426
24時間合計	262	0	3	3	265	1.1%	100.0%	22	5,114	104	763	867	5,981	14.5%	100.0%	426

自動車類交通量集計表

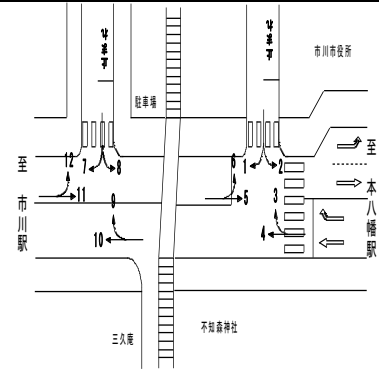
調査年月日：平成29年6月29日(木)

調査時間：7:00～19:00

天候：晴れ

調査地点名：No. 市川E 市川市役所西(仮)

調査方向案内図



方向 分類 時間帯	5								6							
	小型車 [台]	バス [台]	大型貨 物車 [台]	大型車 計 [台]	自動車 類合計 [台]	大型車 混入率 [%]	時間 比率 [%]	二輪車 [台]	小型車 [台]	バス [台]	大型貨 物車 [台]	大型車 計 [台]	自動車 類合計 [台]	大型車 混入率 [%]	時間 比率 [%]	二輪車 [台]
07:00-08:00	434	2	86	88	522	16.9%	8.1%	59	11	0	0	0	11	0.0%	10.3%	2
08:00-09:00	417	7	73	80	497	16.1%	7.7%	34	8	0	2	2	10	20.0%	9.3%	3
09:00-10:00	412	7	94	101	513	19.7%	7.9%	38	9	0	0	0	9	0.0%	8.4%	1
10:00-11:00	454	7	94	101	555	18.2%	8.6%	32	5	0	1	1	6	16.7%	5.6%	1
11:00-12:00	450	7	98	105	555	18.9%	8.6%	37	9	0	0	0	9	0.0%	8.4%	3
12:00-13:00	415	7	59	66	481	13.7%	7.4%	30	6	0	0	0	6	0.0%	5.6%	4
13:00-14:00	445	6	78	84	529	15.9%	8.2%	26	9	0	0	0	9	0.0%	8.4%	4
14:00-15:00	487	5	50	55	542	10.1%	8.4%	35	11	0	1	1	12	8.3%	11.2%	4
15:00-16:00	488	17	46	63	551	11.4%	8.5%	36	6	0	0	0	6	0.0%	5.6%	3
16:00-17:00	535	9	34	43	578	7.4%	8.9%	39	7	0	0	0	7	0.0%	6.5%	4
17:00-18:00	556	8	19	27	583	4.6%	9.0%	60	9	0	0	0	9	0.0%	8.4%	5
18:00-19:00	529	11	14	25	554	4.5%	8.6%	51	13	0	0	0	13	0.0%	12.1%	8
19:00-20:00	0	0	0	0	0	0.0%	0.0%	0	0	0	0	0	0	0.0%	0.0%	0
20:00-21:00	0	0	0	0	0	0.0%	0.0%	0	0	0	0	0	0	0.0%	0.0%	0
21:00-22:00	0	0	0	0	0	0.0%	0.0%	0	0	0	0	0	0	0.0%	0.0%	0
22:00-23:00	0	0	0	0	0	0.0%	0.0%	0	0	0	0	0	0	0.0%	0.0%	0
23:00-00:00	0	0	0	0	0	0.0%	0.0%	0	0	0	0	0	0	0.0%	0.0%	0
00:00-01:00	0	0	0	0	0	0.0%	0.0%	0	0	0	0	0	0	0.0%	0.0%	0
01:00-02:00	0	0	0	0	0	0.0%	0.0%	0	0	0	0	0	0	0.0%	0.0%	0
02:00-03:00	0	0	0	0	0	0.0%	0.0%	0	0	0	0	0	0	0.0%	0.0%	0
03:00-04:00	0	0	0	0	0	0.0%	0.0%	0	0	0	0	0	0	0.0%	0.0%	0
04:00-05:00	0	0	0	0	0	0.0%	0.0%	0	0	0	0	0	0	0.0%	0.0%	0
05:00-06:00	0	0	0	0	0	0.0%	0.0%	0	0	0	0	0	0	0.0%	0.0%	0
06:00-07:00	0	0	0	0	0	0.0%	0.0%	0	0	0	0	0	0	0.0%	0.0%	0
昼12時間計	5,622	93	745	838	6,460	13.0%	100.0%	477	103	0	4	4	107	3.7%	100.0%	42
24時間合計	5,622	93	745	838	6,460	13.0%	100.0%	477	103	0	4	4	107	3.7%	100.0%	42

方向 分類 時間帯	7								8							
	小型車 [台]	バス [台]	大型貨 物車 [台]	大型車 計 [台]	自動車 類合計 [台]	大型車 混入率 [%]	時間 比率 [%]	二輪車 [台]	小型車 [台]	バス [台]	大型貨 物車 [台]	大型車 計 [台]	自動車 類合計 [台]	大型車 混入率 [%]	時間 比率 [%]	二輪車 [台]
07:00-08:00	0	0	0	0	0	0.0%	0.0%	0	50	0	0	0	50	0.0%	13.7%	7
08:00-09:00	0	0	0	0	0	0.0%	0.0%	0	41	0	0	0	41	0.0%	11.2%	2
09:00-10:00	0	0	0	0	0	0.0%	0.0%	0	31	0	0	0	31	0.0%	8.5%	1
10:00-11:00	0	0	0	0	0	0.0%	0.0%	0	32	0	1	1	33	3.0%	9.0%	1
11:00-12:00	0	0	0	0	0	0.0%	0.0%	0	34	0	0	0	34	0.0%	9.3%	2
12:00-13:00	1	0	0	0	1	0.0%	10.0%	0	21	0	0	0	21	0.0%	5.7%	3
13:00-14:00	1	0	0	0	1	0.0%	10.0%	0	26	0	0	0	26	0.0%	7.1%	1
14:00-15:00	4	0	0	0	4	0.0%	40.0%	1	34	0	0	0	34	0.0%	9.3%	1
15:00-16:00	0	0	0	0	0	0.0%	0.0%	0	19	0	0	0	19	0.0%	5.2%	0
16:00-17:00	3	0	0	0	3	0.0%	30.0%	0	35	0	0	0	35	0.0%	9.6%	0
17:00-18:00	0	0	0	0	0	0.0%	0.0%	0	28	0	0	0	28	0.0%	7.7%	2
18:00-19:00	1	0	0	0	1	0.0%	10.0%	0	14	0	0	0	14	0.0%	3.8%	2
19:00-20:00	0	0	0	0	0	0.0%	0.0%	0	0	0	0	0	0	0.0%	0.0%	0
20:00-21:00	0	0	0	0	0	0.0%	0.0%	0	0	0	0	0	0	0.0%	0.0%	0
21:00-22:00	0	0	0	0	0	0.0%	0.0%	0	0	0	0	0	0	0.0%	0.0%	0
22:00-23:00	0	0	0	0	0	0.0%	0.0%	0	0	0	0	0	0	0.0%	0.0%	0
23:00-00:00	0	0	0	0	0	0.0%	0.0%	0	0	0	0	0	0	0.0%	0.0%	0
00:00-01:00	0	0	0	0	0	0.0%	0.0%	0	0	0	0	0	0	0.0%	0.0%	0
01:00-02:00	0	0	0	0	0	0.0%	0.0%	0	0	0	0	0	0	0.0%	0.0%	0
02:00-03:00	0	0	0	0	0	0.0%	0.0%	0	0	0	0	0	0	0.0%	0.0%	0
03:00-04:00	0	0	0	0	0	0.0%	0.0%	0	0	0	0	0	0	0.0%	0.0%	0
04:00-05:00	0	0	0	0	0	0.0%	0.0%	0	0	0	0	0	0	0.0%	0.0%	0
05:00-06:00	0	0	0	0	0	0.0%	0.0%	0	0	0	0	0	0	0.0%	0.0%	0
06:00-07:00	0	0	0	0	0	0.0%	0.0%	0	0	0	0	0	0	0.0%	0.0%	0
昼12時間計	10	0	0	0	10	0.0%	100.0%	1	365	0	1	1	366	0.3%	100.0%	22
24時間合計	10	0	0	0	10	0.0%	100.0%	1	365	0	1	1	366	0.3%	100.0%	22

自動車類交通量集計表

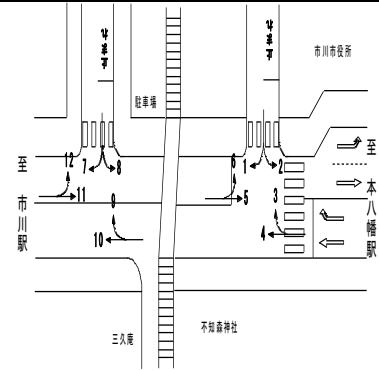
調査年月日：平成29年6月29日(木)

調査時間：7:00～19:00

天候：晴れ

調査地点名：No. 市川E 市川市役所西(仮)

調査方向案内図



方向 分類 時間帯	9								10							
	小型車 [台]	バス [台]	大型貨 物車 [台]	大型車 計 [台]	自動車 類合計 [台]	大型車 混入率 [%]	時間 比率 [%]	二輪車 [台]	小型車 [台]	バス [台]	大型貨 物車 [台]	大型車 計 [台]	自動車 類合計 [台]	大型車 混入率 [%]	時間 比率 [%]	二輪車 [台]
07:00-08:00	0	0	0	0	0	0.0%	0.0%	0	372	5	60	65	437	14.9%	7.4%	63
08:00-09:00	2	0	0	0	2	0.0%	8.7%	0	389	3	98	101	490	20.6%	8.2%	46
09:00-10:00	1	0	0	0	1	0.0%	4.3%	1	400	8	96	104	504	20.6%	8.5%	27
10:00-11:00	0	0	0	0	0	0.0%	0.0%	0	341	9	88	97	438	22.1%	7.4%	26
11:00-12:00	2	0	0	0	2	0.0%	8.7%	4	420	10	83	93	513	18.1%	8.6%	20
12:00-13:00	3	0	0	0	3	0.0%	13.0%	2	457	6	89	95	552	17.2%	9.3%	30
13:00-14:00	3	0	0	0	3	0.0%	13.0%	2	386	6	60	66	452	14.6%	7.6%	19
14:00-15:00	4	0	0	0	4	0.0%	17.4%	3	402	14	59	73	475	15.4%	8.0%	24
15:00-16:00	3	0	0	0	3	0.0%	13.0%	3	515	11	42	53	568	9.3%	9.6%	27
16:00-17:00	2	0	0	0	2	0.0%	8.7%	4	444	13	30	43	487	8.8%	8.2%	34
17:00-18:00	0	0	0	0	0	0.0%	0.0%	7	470	10	22	32	502	6.4%	8.5%	66
18:00-19:00	3	0	0	0	3	0.0%	13.0%	10	494	7	21	28	522	5.4%	8.8%	56
19:00-20:00	0	0	0	0	0	0.0%	0.0%	0	0	0	0	0	0	0.0%	0.0%	0
20:00-21:00	0	0	0	0	0	0.0%	0.0%	0	0	0	0	0	0	0.0%	0.0%	0
21:00-22:00	0	0	0	0	0	0.0%	0.0%	0	0	0	0	0	0	0.0%	0.0%	0
22:00-23:00	0	0	0	0	0	0.0%	0.0%	0	0	0	0	0	0	0.0%	0.0%	0
23:00-00:00	0	0	0	0	0	0.0%	0.0%	0	0	0	0	0	0	0.0%	0.0%	0
00:00-01:00	0	0	0	0	0	0.0%	0.0%	0	0	0	0	0	0	0.0%	0.0%	0
01:00-02:00	0	0	0	0	0	0.0%	0.0%	0	0	0	0	0	0	0.0%	0.0%	0
02:00-03:00	0	0	0	0	0	0.0%	0.0%	0	0	0	0	0	0	0.0%	0.0%	0
03:00-04:00	0	0	0	0	0	0.0%	0.0%	0	0	0	0	0	0	0.0%	0.0%	0
04:00-05:00	0	0	0	0	0	0.0%	0.0%	0	0	0	0	0	0	0.0%	0.0%	0
05:00-06:00	0	0	0	0	0	0.0%	0.0%	0	0	0	0	0	0	0.0%	0.0%	0
06:00-07:00	0	0	0	0	0	0.0%	0.0%	0	0	0	0	0	0	0.0%	0.0%	0
昼12時間計	23	0	0	0	23	0.0%	100.0%	36	5,090	102	748	850	5,940	14.3%	100.0%	438
24時間合計	23	0	0	0	23	0.0%	100.0%	36	5,090	102	748	850	5,940	14.3%	100.0%	438

方向 分類 時間帯	11								12							
	小型車 [台]	バス [台]	大型貨 物車 [台]	大型車 計 [台]	自動車 類合計 [台]	大型車 混入率 [%]	時間 比率 [%]	二輪車 [台]	小型車 [台]	バス [台]	大型貨 物車 [台]	大型車 計 [台]	自動車 類合計 [台]	大型車 混入率 [%]	時間 比率 [%]	二輪車 [台]
07:00-08:00	395	2	86	88	483	18.2%	7.8%	54	1	0	0	0	1	0.0%	4.8%	0
08:00-09:00	384	7	75	82	466	17.6%	7.5%	35	3	0	0	0	3	0.0%	14.3%	0
09:00-10:00	390	7	94	101	491	20.6%	7.9%	38	2	0	0	0	2	0.0%	9.5%	0
10:00-11:00	427	7	94	101	528	19.1%	8.5%	32	1	0	0	0	1	0.0%	4.8%	2
11:00-12:00	425	7	98	105	530	19.8%	8.5%	38	4	0	0	0	4	0.0%	19.0%	1
12:00-13:00	400	7	59	66	466	14.2%	7.5%	31	1	0	0	0	1	0.0%	4.8%	0
13:00-14:00	428	6	78	84	512	16.4%	8.3%	29	4	0	0	0	4	0.0%	19.0%	1
14:00-15:00	464	5	51	56	520	10.8%	8.4%	38	0	0	0	0	0	0.0%	0.0%	0
15:00-16:00	475	17	46	63	538	11.7%	8.7%	39	1	0	0	0	1	0.0%	4.8%	0
16:00-17:00	507	9	34	43	550	7.8%	8.9%	43	3	0	0	0	3	0.0%	14.3%	0
17:00-18:00	537	8	19	27	564	4.8%	9.1%	63	1	0	0	0	1	0.0%	4.8%	0
18:00-19:00	528	11	14	25	553	4.5%	8.9%	57	0	0	0	0	0	0.0%	0.0%	0
19:00-20:00	0	0	0	0	0	0.0%	0.0%	0	0	0	0	0	0	0.0%	0.0%	0
20:00-21:00	0	0	0	0	0	0.0%	0.0%	0	0	0	0	0	0	0.0%	0.0%	0
21:00-22:00	0	0	0	0	0	0.0%	0.0%	0	0	0	0	0	0	0.0%	0.0%	0
22:00-23:00	0	0	0	0	0	0.0%	0.0%	0	0	0	0	0	0	0.0%	0.0%	0
23:00-00:00	0	0	0	0	0	0.0%	0.0%	0	0	0	0	0	0	0.0%	0.0%	0
00:00-01:00	0	0	0	0	0	0.0%	0.0%	0	0	0	0	0	0	0.0%	0.0%	0
01:00-02:00	0	0	0	0	0	0.0%	0.0%	0	0	0	0	0	0	0.0%	0.0%	0
02:00-03:00	0	0	0	0	0	0.0%	0.0%	0	0	0	0	0	0	0.0%	0.0%	0
03:00-04:00	0	0	0	0	0	0.0%	0.0%	0	0	0	0	0	0	0.0%	0.0%	0
04:00-05:00	0	0	0	0	0	0.0%	0.0%	0	0	0	0	0	0	0.0%	0.0%	0
05:00-06:00	0	0	0	0	0	0.0%	0.0%	0	0	0	0	0	0	0.0%	0.0%	0
06:00-07:00	0	0	0	0	0	0.0%	0.0%	0	0	0	0	0	0	0.0%	0.0%	0
昼12時間計	5,360	93	748	841	6,201	13.6%	100.0%	497	21	0	0	0	21	0.0%	100.0%	4
24時間合計	5,360	93	748	841	6,201	13.6%	100.0%	497	21	0	0	0	21	0.0%	100.0%	4

自動車類交通量集計表

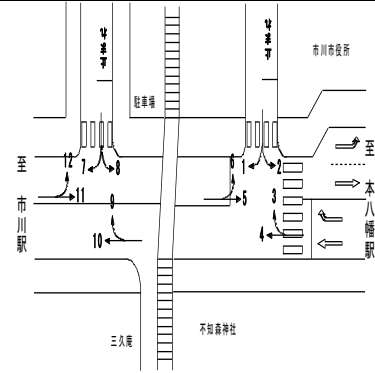
調査年月日：平成29年6月29日(木)

調査時間：7:00～19:00

天候：晴れ

調査地点名：No. 市川E 市川市役所西(仮)

調査方向案内図



方向 分類 時間帯	①断面流入(1+2)								①断面流出(3+6)							
	小型車 [台]	バス [台]	大型貨 物車 [台]	大型車 計 [台]	自動車 類合計 [台]	大型車 混入率 [%]	時間 比率 [%]	二輪車 [台]	小型車 [台]	バス [台]	大型貨 物車 [台]	大型車 計 [台]	自動車 類合計 [台]	大型車 混入率 [%]	時間 比率 [%]	二輪車 [台]
07:00-08:00	1	0	0	0	1	0.0%	2.0%	15	25	0	0	0	25	0.0%	6.7%	2
08:00-09:00	2	0	0	0	2	0.0%	4.0%	13	22	0	2	2	24	8.3%	6.5%	3
09:00-10:00	1	0	1	1	2	50.0%	4.0%	10	19	0	1	1	20	5.0%	5.4%	1
10:00-11:00	0	0	1	1	1	100.0%	2.0%	9	12	0	1	1	13	7.7%	3.5%	2
11:00-12:00	3	0	0	0	3	0.0%	6.0%	13	17	0	0	0	17	0.0%	4.6%	4
12:00-13:00	5	0	0	0	5	0.0%	10.0%	6	22	0	1	1	23	4.3%	6.2%	6
13:00-14:00	4	0	0	0	4	0.0%	8.0%	9	28	0	0	0	28	0.0%	7.5%	6
14:00-15:00	4	0	0	0	4	0.0%	8.0%	8	33	0	2	2	35	5.7%	9.4%	5
15:00-16:00	4	0	0	0	4	0.0%	8.0%	5	36	0	0	0	36	0.0%	9.7%	4
16:00-17:00	6	0	0	0	6	0.0%	12.0%	12	33	0	0	0	33	0.0%	8.9%	8
17:00-18:00	10	0	1	1	11	9.1%	22.0%	3	51	0	0	0	51	0.0%	13.7%	10
18:00-19:00	7	0	0	0	7	0.0%	14.0%	9	67	0	0	0	67	0.0%	18.0%	13
19:00-20:00	0	0	0	0	0	0.0%	0.0%	0	0	0	0	0	0	0.0%	0.0%	0
20:00-21:00	0	0	0	0	0	0.0%	0.0%	0	0	0	0	0	0	0.0%	0.0%	0
21:00-22:00	0	0	0	0	0	0.0%	0.0%	0	0	0	0	0	0	0.0%	0.0%	0
22:00-23:00	0	0	0	0	0	0.0%	0.0%	0	0	0	0	0	0	0.0%	0.0%	0
23:00-00:00	0	0	0	0	0	0.0%	0.0%	0	0	0	0	0	0	0.0%	0.0%	0
00:00-01:00	0	0	0	0	0	0.0%	0.0%	0	0	0	0	0	0	0.0%	0.0%	0
01:00-02:00	0	0	0	0	0	0.0%	0.0%	0	0	0	0	0	0	0.0%	0.0%	0
02:00-03:00	0	0	0	0	0	0.0%	0.0%	0	0	0	0	0	0	0.0%	0.0%	0
03:00-04:00	0	0	0	0	0	0.0%	0.0%	0	0	0	0	0	0	0.0%	0.0%	0
04:00-05:00	0	0	0	0	0	0.0%	0.0%	0	0	0	0	0	0	0.0%	0.0%	0
05:00-06:00	0	0	0	0	0	0.0%	0.0%	0	0	0	0	0	0	0.0%	0.0%	0
06:00-07:00	0	0	0	0	0	0.0%	0.0%	0	0	0	0	0	0	0.0%	0.0%	0
昼12時間計	47	0	3	3	50	6.0%	100.0%	112	365	0	7	7	372	1.9%	100.0%	64
24時間合計	47	0	3	3	50	6.0%	100.0%	112	365	0	7	7	372	1.9%	100.0%	64

方向 分類 時間帯	①断面計(1+2+3+6)							
	小型車 [台]	バス [台]	大型貨 物車 [台]	大型車 計 [台]	自動車 類合計 [台]	大型車 混入率 [%]	時間 比率 [%]	二輪車 [台]
07:00-08:00	26	0	0	0	26	0.0%	6.2%	17
08:00-09:00	24	0	2	2	26	7.7%	6.2%	16
09:00-10:00	20	0	2	2	22	9.1%	5.2%	11
10:00-11:00	12	0	2	2	14	14.3%	3.3%	11
11:00-12:00	20	0	0	0	20	0.0%	4.7%	17
12:00-13:00	27	0	1	1	28	3.6%	6.6%	12
13:00-14:00	32	0	0	0	32	0.0%	7.6%	15
14:00-15:00	37	0	2	2	39	5.1%	9.2%	13
15:00-16:00	40	0	0	0	40	0.0%	9.5%	9
16:00-17:00	39	0	0	0	39	0.0%	9.2%	20
17:00-18:00	61	0	1	1	62	1.6%	14.7%	13
18:00-19:00	74	0	0	0	74	0.0%	17.5%	22
19:00-20:00	0	0	0	0	0	0.0%	0.0%	0
20:00-21:00	0	0	0	0	0	0.0%	0.0%	0
21:00-22:00	0	0	0	0	0	0.0%	0.0%	0
22:00-23:00	0	0	0	0	0	0.0%	0.0%	0
23:00-00:00	0	0	0	0	0	0.0%	0.0%	0
00:00-01:00	0	0	0	0	0	0.0%	0.0%	0
01:00-02:00	0	0	0	0	0	0.0%	0.0%	0
02:00-03:00	0	0	0	0	0	0.0%	0.0%	0
03:00-04:00	0	0	0	0	0	0.0%	0.0%	0
04:00-05:00	0	0	0	0	0	0.0%	0.0%	0
05:00-06:00	0	0	0	0	0	0.0%	0.0%	0
06:00-07:00	0	0	0	0	0	0.0%	0.0%	0
昼12時間計	412	0	10	10	422	2.4%	100.0%	176
24時間合計	412	0	10	10	422	2.4%	100.0%	176

自動車類交通量集計表

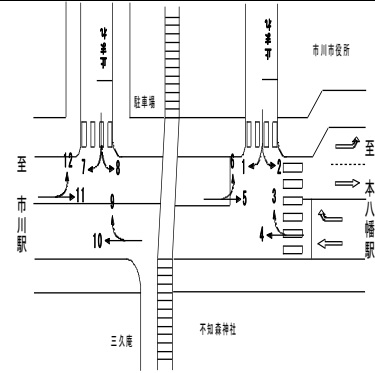
調査年月日：平成29年6月29日(木)

調査時間：7:00～19:00

天候：晴れ

調査地点名：No. 市川E 市川市役所西(仮)

調査方向案内図



方向 分類 時間帯	①断面流入(3+4)								②断面流出(2+5)							
	小型車 [台]	バス [台]	大型貨 物車 [台]	大型車 計 [台]	自動車 類合計 [台]	大型車 混入率 [%]	時間 比率 [%]	二輪車 [台]	小型車 [台]	バス [台]	大型貨 物車 [台]	大型車 計 [台]	自動車 類合計 [台]	大型車 混入率 [%]	時間 比率 [%]	二輪車 [台]
07:00-08:00	398	7	61	68	466	14.6%	7.5%	44	435	2	86	88	523	16.8%	8.1%	60
08:00-09:00	346	3	102	105	451	23.3%	7.2%	44	418	7	73	80	498	16.1%	7.7%	35
09:00-10:00	421	8	100	108	529	20.4%	8.5%	23	413	7	95	102	515	19.8%	7.9%	39
10:00-11:00	371	10	96	106	477	22.2%	7.6%	24	454	7	95	102	556	18.3%	8.6%	32
11:00-12:00	418	9	93	102	520	19.6%	8.3%	15	452	7	98	105	557	18.9%	8.6%	39
12:00-13:00	451	8	91	99	550	18.0%	8.8%	31	418	7	59	66	484	13.6%	7.5%	30
13:00-14:00	430	7	65	72	502	14.3%	8.0%	19	449	6	78	84	533	15.8%	8.2%	27
14:00-15:00	458	13	58	71	529	13.4%	8.5%	27	490	5	50	55	545	10.1%	8.4%	38
15:00-16:00	539	10	33	43	582	7.4%	9.3%	30	491	17	46	63	554	11.4%	8.5%	37
16:00-17:00	492	12	24	36	528	6.8%	8.5%	35	539	9	34	43	582	7.4%	9.0%	41
17:00-18:00	522	9	25	34	556	6.1%	8.9%	83	561	8	20	28	589	4.8%	9.1%	61
18:00-19:00	530	8	18	26	556	4.7%	8.9%	73	532	11	14	25	557	4.5%	8.6%	52
19:00-20:00	0	0	0	0	0	0.0%	0.0%	0	0	0	0	0	0	0.0%	0.0%	0
20:00-21:00	0	0	0	0	0	0.0%	0.0%	0	0	0	0	0	0	0.0%	0.0%	0
21:00-22:00	0	0	0	0	0	0.0%	0.0%	0	0	0	0	0	0	0.0%	0.0%	0
22:00-23:00	0	0	0	0	0	0.0%	0.0%	0	0	0	0	0	0	0.0%	0.0%	0
23:00-00:00	0	0	0	0	0	0.0%	0.0%	0	0	0	0	0	0	0.0%	0.0%	0
00:00-01:00	0	0	0	0	0	0.0%	0.0%	0	0	0	0	0	0	0.0%	0.0%	0
01:00-02:00	0	0	0	0	0	0.0%	0.0%	0	0	0	0	0	0	0.0%	0.0%	0
02:00-03:00	0	0	0	0	0	0.0%	0.0%	0	0	0	0	0	0	0.0%	0.0%	0
03:00-04:00	0	0	0	0	0	0.0%	0.0%	0	0	0	0	0	0	0.0%	0.0%	0
04:00-05:00	0	0	0	0	0	0.0%	0.0%	0	0	0	0	0	0	0.0%	0.0%	0
05:00-06:00	0	0	0	0	0	0.0%	0.0%	0	0	0	0	0	0	0.0%	0.0%	0
06:00-07:00	0	0	0	0	0	0.0%	0.0%	0	0	0	0	0	0	0.0%	0.0%	0
昼12時間計	5,376	104	766	870	6,246	13.9%	100.0%	448	5,652	93	748	841	6,493	13.0%	100.0%	491
24時間合計	5,376	104	766	870	6,246	13.9%	100.0%	448	5,652	93	748	841	6,493	13.0%	100.0%	491

方向 分類 時間帯	②断面計(3+4+2+5)							
	小型車 [台]	バス [台]	大型貨 物車 [台]	大型車 計 [台]	自動車 類合計 [台]	大型車 混入率 [%]	時間 比率 [%]	二輪車 [台]
07:00-08:00	833	9	147	156	989	15.8%	7.8%	104
08:00-09:00	764	10	175	185	949	19.5%	7.4%	79
09:00-10:00	834	15	195	210	1,044	20.1%	8.2%	62
10:00-11:00	825	17	191	208	1,033	20.1%	8.1%	56
11:00-12:00	870	16	191	207	1,077	19.2%	8.5%	54
12:00-13:00	869	15	150	165	1,034	16.0%	8.1%	61
13:00-14:00	879	13	143	156	1,035	15.1%	8.1%	46
14:00-15:00	948	18	108	126	1,074	11.7%	8.4%	65
15:00-16:00	1,030	27	79	106	1,136	9.3%	8.9%	67
16:00-17:00	1,031	21	58	79	1,110	7.1%	8.7%	76
17:00-18:00	1,083	17	45	62	1,145	5.4%	9.0%	144
18:00-19:00	1,062	19	32	51	1,113	4.6%	8.7%	125
19:00-20:00	0	0	0	0	0	0.0%	0.0%	0
20:00-21:00	0	0	0	0	0	0.0%	0.0%	0
21:00-22:00	0	0	0	0	0	0.0%	0.0%	0
22:00-23:00	0	0	0	0	0	0.0%	0.0%	0
23:00-00:00	0	0	0	0	0	0.0%	0.0%	0
00:00-01:00	0	0	0	0	0	0.0%	0.0%	0
01:00-02:00	0	0	0	0	0	0.0%	0.0%	0
02:00-03:00	0	0	0	0	0	0.0%	0.0%	0
03:00-04:00	0	0	0	0	0	0.0%	0.0%	0
04:00-05:00	0	0	0	0	0	0.0%	0.0%	0
05:00-06:00	0	0	0	0	0	0.0%	0.0%	0
06:00-07:00	0	0	0	0	0	0.0%	0.0%	0
昼12時間計	11,028	197	1,514	1,711	12,739	13.4%	100.0%	939
24時間合計	11,028	197	1,514	1,711	12,739	13.4%	100.0%	939

自動車類交通量集計表

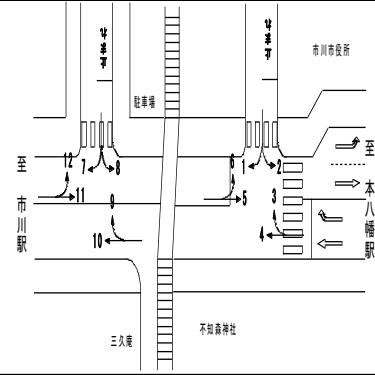
調査年月日：平成29年6月29日(木)

調査時間：7:00～19:00

天候：晴れ

調査地点名：No. 市川E 市川市役所西(仮)

調査方向案内図



方向 分類 時間帯	③断面流入(7+8)								③断面流出(9+12)							
	小型車 [台]	バス [台]	大型貨 物車 [台]	大型車 計 [台]	自動車 類合計 [台]	大型車 混入率 [%]	時間 比率 [%]	二輪車 [台]	小型車 [台]	バス [台]	大型貨 物車 [台]	大型車 計 [台]	自動車 類合計 [台]	大型車 混入率 [%]	時間 比率 [%]	二輪車 [台]
07:00-08:00	50	0	0	0	50	0.0%	13.3%	7	1	0	0	0	1	0.0%	2.3%	0
08:00-09:00	41	0	0	0	41	0.0%	10.9%	2	5	0	0	0	5	0.0%	11.4%	0
09:00-10:00	31	0	0	0	31	0.0%	8.2%	1	3	0	0	0	3	0.0%	6.8%	1
10:00-11:00	32	0	1	1	33	3.0%	8.8%	1	1	0	0	0	1	0.0%	2.3%	2
11:00-12:00	34	0	0	0	34	0.0%	9.0%	2	6	0	0	0	6	0.0%	13.6%	5
12:00-13:00	22	0	0	0	22	0.0%	5.9%	3	4	0	0	0	4	0.0%	9.1%	2
13:00-14:00	27	0	0	0	27	0.0%	7.2%	1	7	0	0	0	7	0.0%	15.9%	3
14:00-15:00	38	0	0	0	38	0.0%	10.1%	2	4	0	0	0	4	0.0%	9.1%	3
15:00-16:00	19	0	0	0	19	0.0%	5.1%	0	4	0	0	0	4	0.0%	9.1%	3
16:00-17:00	38	0	0	0	38	0.0%	10.1%	0	5	0	0	0	5	0.0%	11.4%	4
17:00-18:00	28	0	0	0	28	0.0%	7.4%	2	1	0	0	0	1	0.0%	2.3%	7
18:00-19:00	15	0	0	0	15	0.0%	4.0%	2	3	0	0	0	3	0.0%	6.8%	10
19:00-20:00	0	0	0	0	0	0.0%	0.0%	0	0	0	0	0	0	0.0%	0.0%	0
20:00-21:00	0	0	0	0	0	0.0%	0.0%	0	0	0	0	0	0	0.0%	0.0%	0
21:00-22:00	0	0	0	0	0	0.0%	0.0%	0	0	0	0	0	0	0.0%	0.0%	0
22:00-23:00	0	0	0	0	0	0.0%	0.0%	0	0	0	0	0	0	0.0%	0.0%	0
23:00-00:00	0	0	0	0	0	0.0%	0.0%	0	0	0	0	0	0	0.0%	0.0%	0
00:00-01:00	0	0	0	0	0	0.0%	0.0%	0	0	0	0	0	0	0.0%	0.0%	0
01:00-02:00	0	0	0	0	0	0.0%	0.0%	0	0	0	0	0	0	0.0%	0.0%	0
02:00-03:00	0	0	0	0	0	0.0%	0.0%	0	0	0	0	0	0	0.0%	0.0%	0
03:00-04:00	0	0	0	0	0	0.0%	0.0%	0	0	0	0	0	0	0.0%	0.0%	0
04:00-05:00	0	0	0	0	0	0.0%	0.0%	0	0	0	0	0	0	0.0%	0.0%	0
05:00-06:00	0	0	0	0	0	0.0%	0.0%	0	0	0	0	0	0	0.0%	0.0%	0
06:00-07:00	0	0	0	0	0	0.0%	0.0%	0	0	0	0	0	0	0.0%	0.0%	0
昼12時間計	375	0	1	1	376	0.3%	100.0%	23	44	0	0	0	44	0.0%	100.0%	40
24時間合計	375	0	1	1	376	0.3%	100.0%	23	44	0	0	0	44	0.0%	100.0%	40

方向 分類 時間帯	③断面計(7+8+9+12)							
	小型車 [台]	バス [台]	大型貨 物車 [台]	大型車 計 [台]	自動車 類合計 [台]	大型車 混入率 [%]	時間 比率 [%]	二輪車 [台]
07:00-08:00	51	0	0	0	51	0.0%	12.1%	7
08:00-09:00	46	0	0	0	46	0.0%	11.0%	2
09:00-10:00	34	0	0	0	34	0.0%	8.1%	2
10:00-11:00	33	0	1	1	34	2.9%	8.1%	3
11:00-12:00	40	0	0	0	40	0.0%	9.5%	7
12:00-13:00	26	0	0	0	26	0.0%	6.2%	5
13:00-14:00	34	0	0	0	34	0.0%	8.1%	4
14:00-15:00	42	0	0	0	42	0.0%	10.0%	5
15:00-16:00	23	0	0	0	23	0.0%	5.5%	3
16:00-17:00	43	0	0	0	43	0.0%	10.2%	4
17:00-18:00	29	0	0	0	29	0.0%	6.9%	9
18:00-19:00	18	0	0	0	18	0.0%	4.3%	12
19:00-20:00	0	0	0	0	0	0.0%	0.0%	0
20:00-21:00	0	0	0	0	0	0.0%	0.0%	0
21:00-22:00	0	0	0	0	0	0.0%	0.0%	0
22:00-23:00	0	0	0	0	0	0.0%	0.0%	0
23:00-00:00	0	0	0	0	0	0.0%	0.0%	0
00:00-01:00	0	0	0	0	0	0.0%	0.0%	0
01:00-02:00	0	0	0	0	0	0.0%	0.0%	0
02:00-03:00	0	0	0	0	0	0.0%	0.0%	0
03:00-04:00	0	0	0	0	0	0.0%	0.0%	0
04:00-05:00	0	0	0	0	0	0.0%	0.0%	0
05:00-06:00	0	0	0	0	0	0.0%	0.0%	0
06:00-07:00	0	0	0	0	0	0.0%	0.0%	0
昼12時間計	419	0	1	1	420	0.2%	100.0%	63
24時間合計	419	0	1	1	420	0.2%	100.0%	63

自動車類交通量集計表

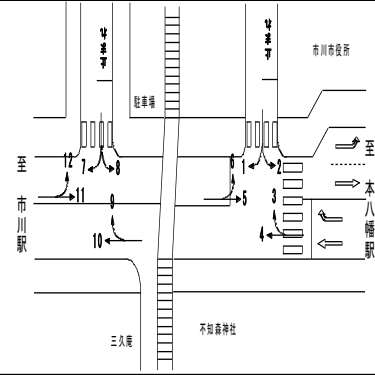
調査年月日：平成29年6月29日(木)

調査時間：7:00～19:00

天候：晴れ

調査地点名：No. 市川E 市川市役所西(仮)

調査方向案内図



方向 分類 時間帯	④断面流入(11+12)								④断面流出(7+10)							
	小型車 [台]	バス [台]	大型貨物車 [台]	大型車計 [台]	自動車類合計 [台]	大型車混入率 [%]	時間比率 [%]	二輪車 [台]	小型車 [台]	バス [台]	大型貨物車 [台]	大型車計 [台]	自動車類合計 [台]	大型車混入率 [%]	時間比率 [%]	二輪車 [台]
07:00-08:00	396	2	86	88	484	18.2%	7.8%	54	372	5	60	65	437	14.9%	7.3%	63
08:00-09:00	387	7	75	82	469	17.5%	7.5%	35	389	3	98	101	490	20.6%	8.2%	46
09:00-10:00	392	7	94	101	493	20.5%	7.9%	38	400	8	96	104	504	20.6%	8.5%	27
10:00-11:00	428	7	94	101	529	19.1%	8.5%	34	341	9	88	97	438	22.1%	7.4%	26
11:00-12:00	429	7	98	105	534	19.7%	8.6%	39	420	10	83	93	513	18.1%	8.6%	20
12:00-13:00	401	7	59	66	467	14.1%	7.5%	31	458	6	89	95	553	17.2%	9.3%	30
13:00-14:00	432	6	78	84	516	16.3%	8.3%	30	387	6	60	66	453	14.6%	7.6%	19
14:00-15:00	464	5	51	56	520	10.8%	8.4%	38	406	14	59	73	479	15.2%	8.1%	25
15:00-16:00	476	17	46	63	539	11.7%	8.7%	39	515	11	42	53	568	9.3%	9.5%	27
16:00-17:00	510	9	34	43	553	7.8%	8.9%	43	447	13	30	43	490	8.8%	8.2%	34
17:00-18:00	538	8	19	27	565	4.8%	9.1%	63	470	10	22	32	502	6.4%	8.4%	66
18:00-19:00	528	11	14	25	553	4.5%	8.9%	57	495	7	21	28	523	5.4%	8.8%	56
19:00-20:00	0	0	0	0	0	0.0%	0.0%	0	0	0	0	0	0	0.0%	0.0%	0
20:00-21:00	0	0	0	0	0	0.0%	0.0%	0	0	0	0	0	0	0.0%	0.0%	0
21:00-22:00	0	0	0	0	0	0.0%	0.0%	0	0	0	0	0	0	0.0%	0.0%	0
22:00-23:00	0	0	0	0	0	0.0%	0.0%	0	0	0	0	0	0	0.0%	0.0%	0
23:00-00:00	0	0	0	0	0	0.0%	0.0%	0	0	0	0	0	0	0.0%	0.0%	0
00:00-01:00	0	0	0	0	0	0.0%	0.0%	0	0	0	0	0	0	0.0%	0.0%	0
01:00-02:00	0	0	0	0	0	0.0%	0.0%	0	0	0	0	0	0	0.0%	0.0%	0
02:00-03:00	0	0	0	0	0	0.0%	0.0%	0	0	0	0	0	0	0.0%	0.0%	0
03:00-04:00	0	0	0	0	0	0.0%	0.0%	0	0	0	0	0	0	0.0%	0.0%	0
04:00-05:00	0	0	0	0	0	0.0%	0.0%	0	0	0	0	0	0	0.0%	0.0%	0
05:00-06:00	0	0	0	0	0	0.0%	0.0%	0	0	0	0	0	0	0.0%	0.0%	0
06:00-07:00	0	0	0	0	0	0.0%	0.0%	0	0	0	0	0	0	0.0%	0.0%	0
昼12時間計	5,381	93	748	841	6,222	13.5%	100.0%	501	5,100	102	748	850	5,950	14.3%	100.0%	439
24時間合計	5,381	93	748	841	6,222	13.5%	100.0%	501	5,100	102	748	850	5,950	14.3%	100.0%	439

方向 分類 時間帯	④断面計(11+12+7+10)							
	小型車 [台]	バス [台]	大型貨物車 [台]	大型車計 [台]	自動車類合計 [台]	大型車混入率 [%]	時間比率 [%]	二輪車 [台]
07:00-08:00	768	7	146	153	921	16.6%	7.6%	117
08:00-09:00	776	10	173	183	959	19.1%	7.9%	81
09:00-10:00	792	15	190	205	997	20.6%	8.2%	65
10:00-11:00	769	16	182	198	967	20.5%	7.9%	60
11:00-12:00	849	17	181	198	1,047	18.9%	8.6%	59
12:00-13:00	859	13	148	161	1,020	15.8%	8.4%	61
13:00-14:00	819	12	138	150	969	15.5%	8.0%	49
14:00-15:00	870	19	110	129	999	12.9%	8.2%	63
15:00-16:00	991	28	88	116	1,107	10.5%	9.1%	66
16:00-17:00	957	22	64	86	1,043	8.2%	8.6%	77
17:00-18:00	1,008	18	41	59	1,067	5.5%	8.8%	129
18:00-19:00	1,023	18	35	53	1,076	4.9%	8.8%	113
19:00-20:00	0	0	0	0	0	0.0%	0.0%	0
20:00-21:00	0	0	0	0	0	0.0%	0.0%	0
21:00-22:00	0	0	0	0	0	0.0%	0.0%	0
22:00-23:00	0	0	0	0	0	0.0%	0.0%	0
23:00-00:00	0	0	0	0	0	0.0%	0.0%	0
00:00-01:00	0	0	0	0	0	0.0%	0.0%	0
01:00-02:00	0	0	0	0	0	0.0%	0.0%	0
02:00-03:00	0	0	0	0	0	0.0%	0.0%	0
03:00-04:00	0	0	0	0	0	0.0%	0.0%	0
04:00-05:00	0	0	0	0	0	0.0%	0.0%	0
05:00-06:00	0	0	0	0	0	0.0%	0.0%	0
06:00-07:00	0	0	0	0	0	0.0%	0.0%	0
昼12時間計	10,481	195	1,496	1,691	12,172	13.9%	100.0%	940
24時間合計	10,481	195	1,496	1,691	12,172	13.9%	100.0%	940

自動車類交通量集計表

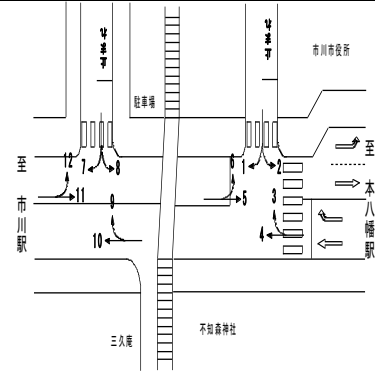
調査年月日：平成29年6月29日(木)

調査時間：7:00～19:00

天候：晴れ

調査地点名：No. 市川E 市川市役所西(仮)

調査方向案内図



方向 分類 時間帯	地点計							
	小型車 [台]	バス [台]	大型貨 物車 [台]	大型車 計 [台]	自動車 類合計 [台]	大型車 混入率 [%]	時間 比率 [%]	二輪車 [台]
07:00-08:00	1,662	16	293	309	1,971	15.7%	7.8%	244
08:00-09:00	1,592	20	350	370	1,962	18.9%	7.7%	177
09:00-10:00	1,667	30	385	415	2,082	19.9%	8.2%	139
10:00-11:00	1,631	33	375	408	2,039	20.0%	8.0%	127
11:00-12:00	1,765	33	372	405	2,170	18.7%	8.5%	133
12:00-13:00	1,760	28	298	326	2,086	15.6%	8.2%	137
13:00-14:00	1,736	25	281	306	2,042	15.0%	8.0%	110
14:00-15:00	1,868	37	219	256	2,124	12.1%	8.4%	141
15:00-16:00	2,050	55	167	222	2,272	9.8%	8.9%	143
16:00-17:00	2,034	43	122	165	2,199	7.5%	8.6%	171
17:00-18:00	2,133	35	86	121	2,254	5.4%	8.9%	289
18:00-19:00	2,119	37	67	104	2,223	4.7%	8.7%	266
19:00-20:00	0	0	0	0	0	0.0%	0.0%	0
20:00-21:00	0	0	0	0	0	0.0%	0.0%	0
21:00-22:00	0	0	0	0	0	0.0%	0.0%	0
22:00-23:00	0	0	0	0	0	0.0%	0.0%	0
23:00-00:00	0	0	0	0	0	0.0%	0.0%	0
00:00-01:00	0	0	0	0	0	0.0%	0.0%	0
01:00-02:00	0	0	0	0	0	0.0%	0.0%	0
02:00-03:00	0	0	0	0	0	0.0%	0.0%	0
03:00-04:00	0	0	0	0	0	0.0%	0.0%	0
04:00-05:00	0	0	0	0	0	0.0%	0.0%	0
05:00-06:00	0	0	0	0	0	0.0%	0.0%	0
06:00-07:00	0	0	0	0	0	0.0%	0.0%	0
昼12時間計	22,017	392	3,015	3,407	25,424	13.4%	100.0%	2,077
24時間合計	22,017	392	3,015	3,407	25,424	13.4%	100.0%	2,077

自動車類交通量変動図

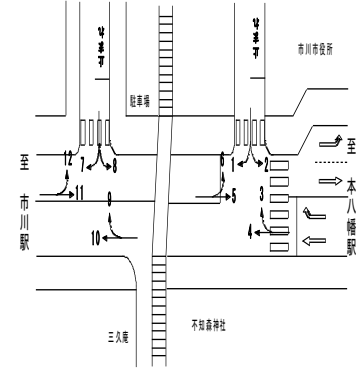
調査年月日：平成29年6月29日(木)

調査時間：7:00~19:00

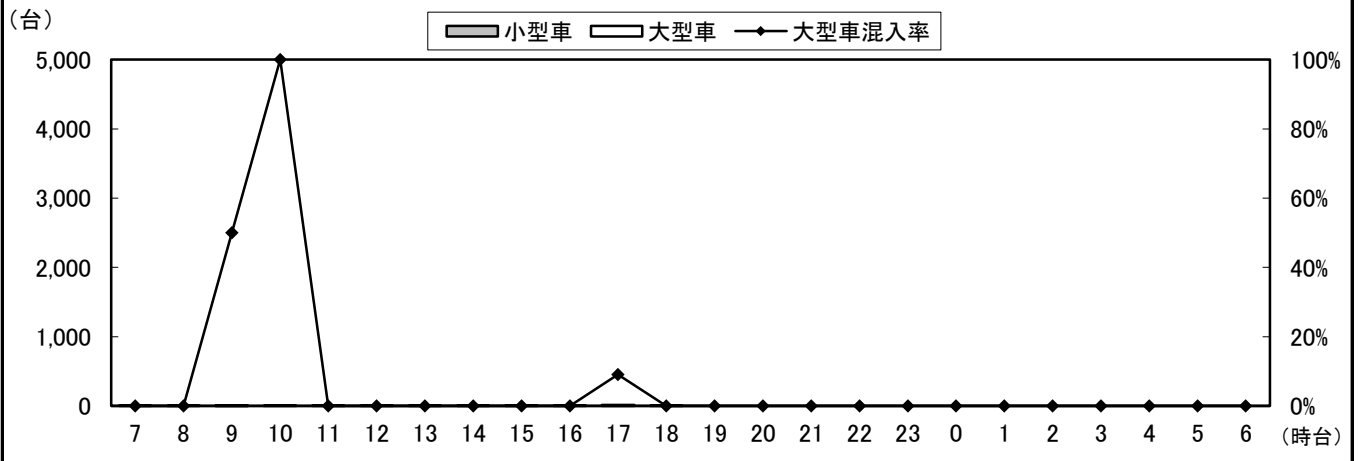
天候：晴れ

調査地点名：No. 市川E 市川市役所西(仮)

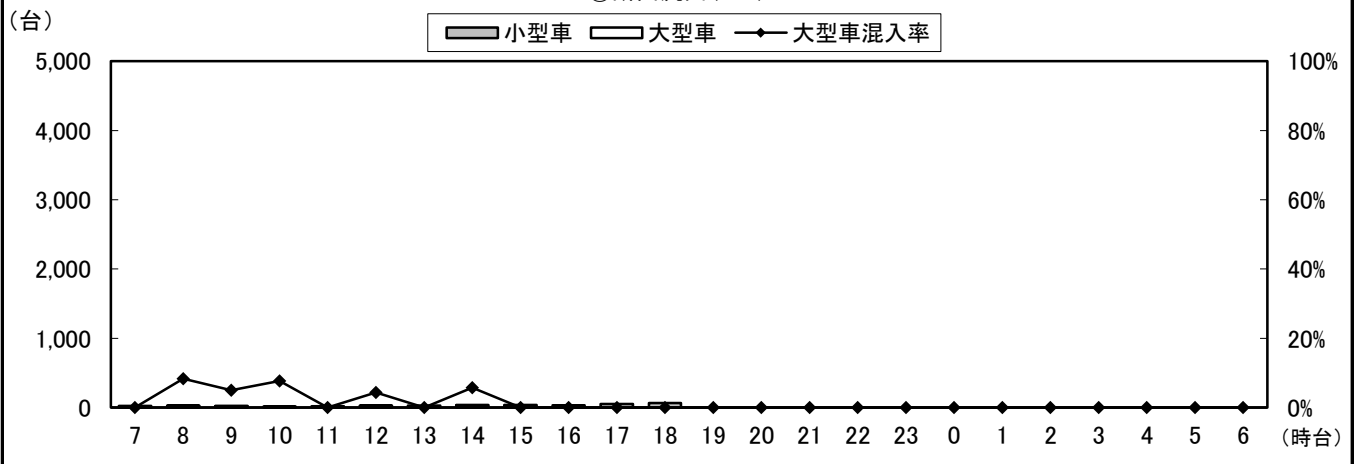
調査方向案内図



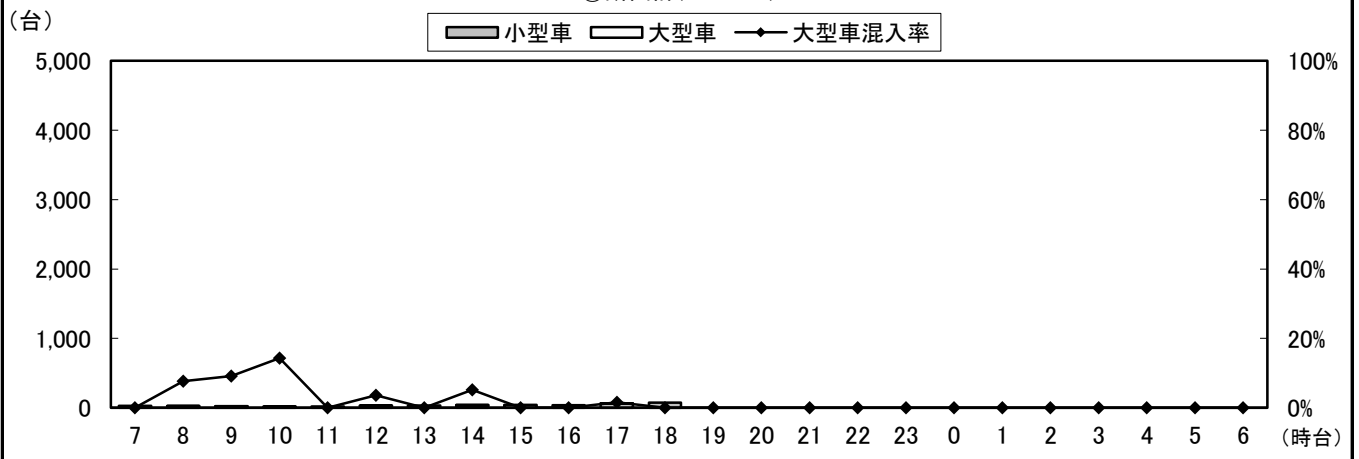
①断面流入(1+2)



②断面流出(3+6)



③断面計(1+2+3+6)



自動車類交通量変動図

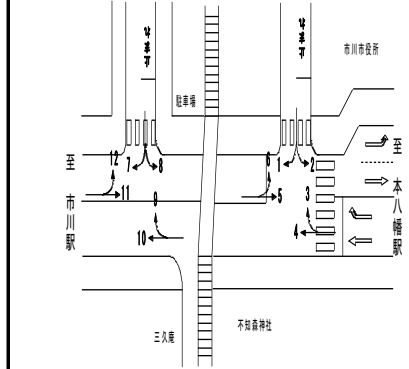
調査年月日：平成29年6月29日(木)

調査時間：7:00~19:00

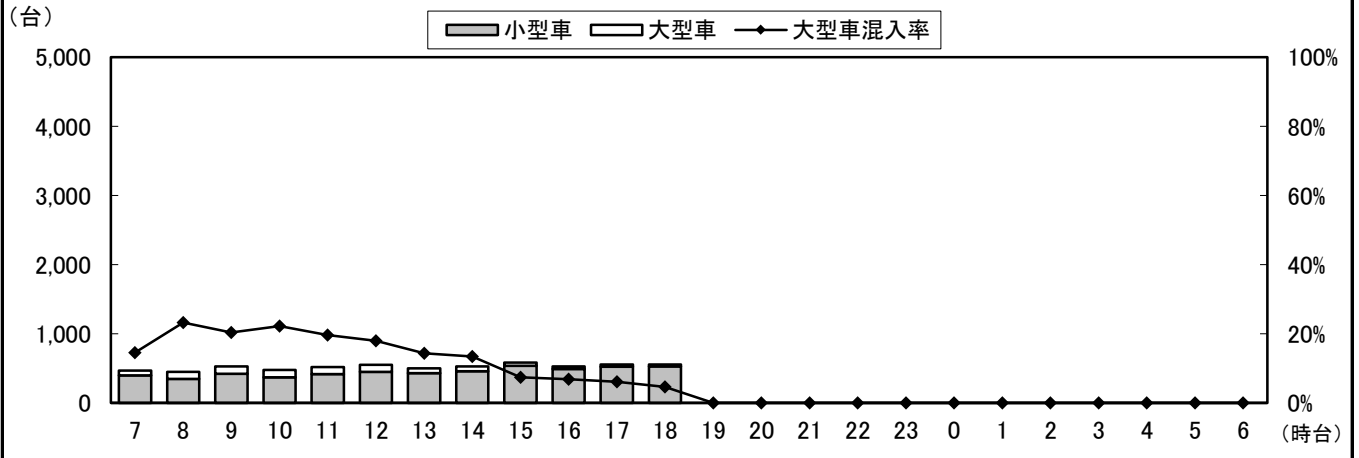
天候：晴れ

調査地点名：No. 市川E 市川市役所西(仮)

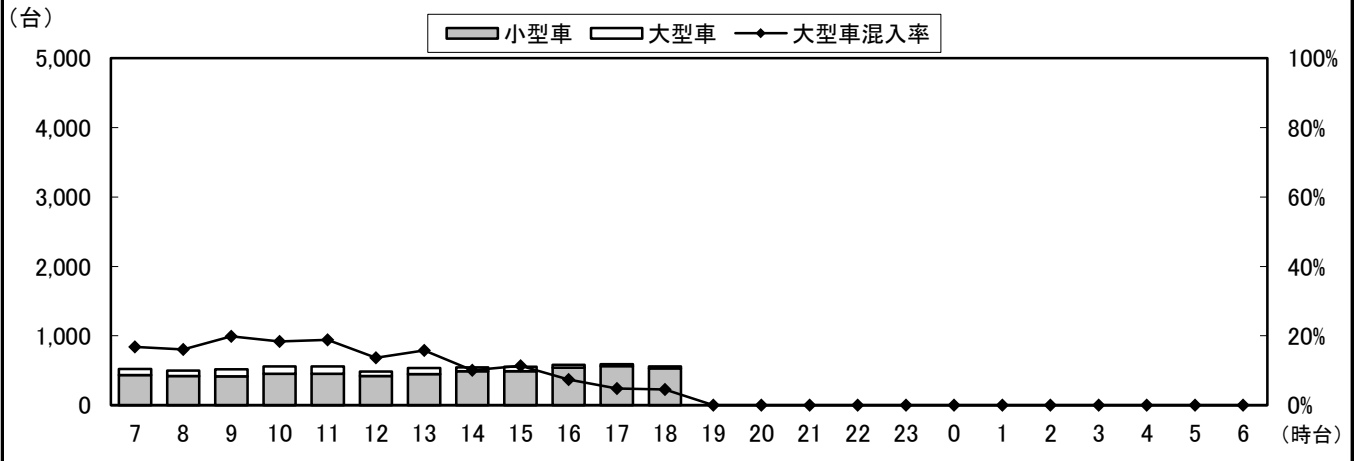
調査方向案内図



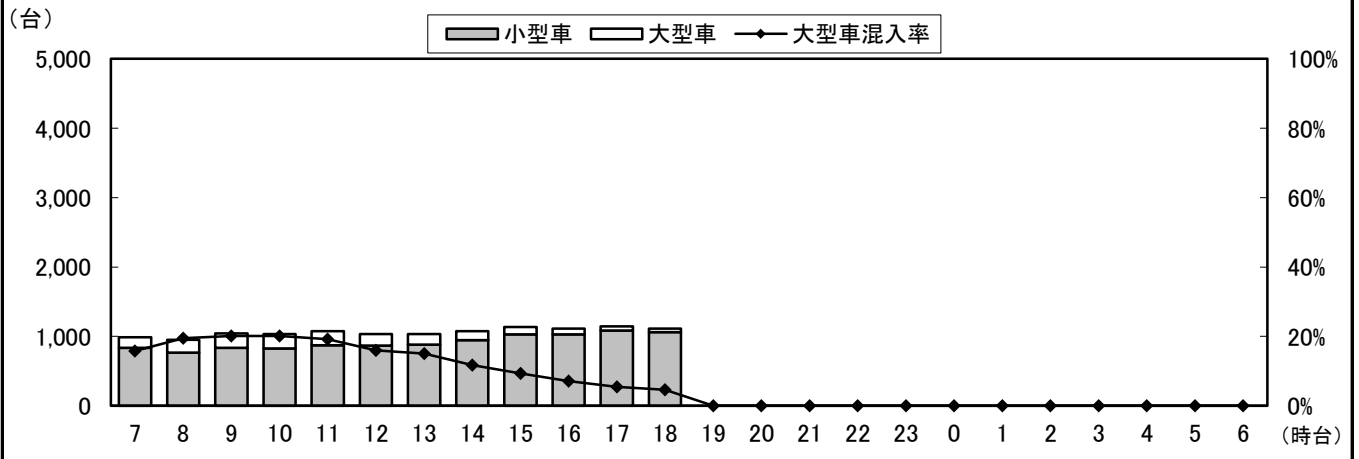
②断面流入(3+4)



②断面流出(2+5)



②B断面計(3+4+2+5)



自動車類交通量変動図

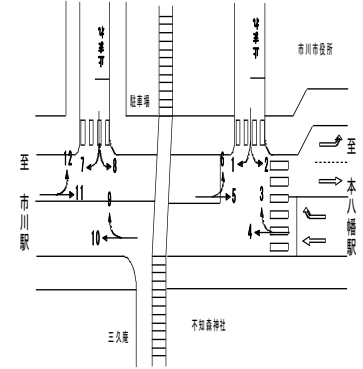
調査年月日：平成29年6月29日(木)

調査時間：7:00~19:00

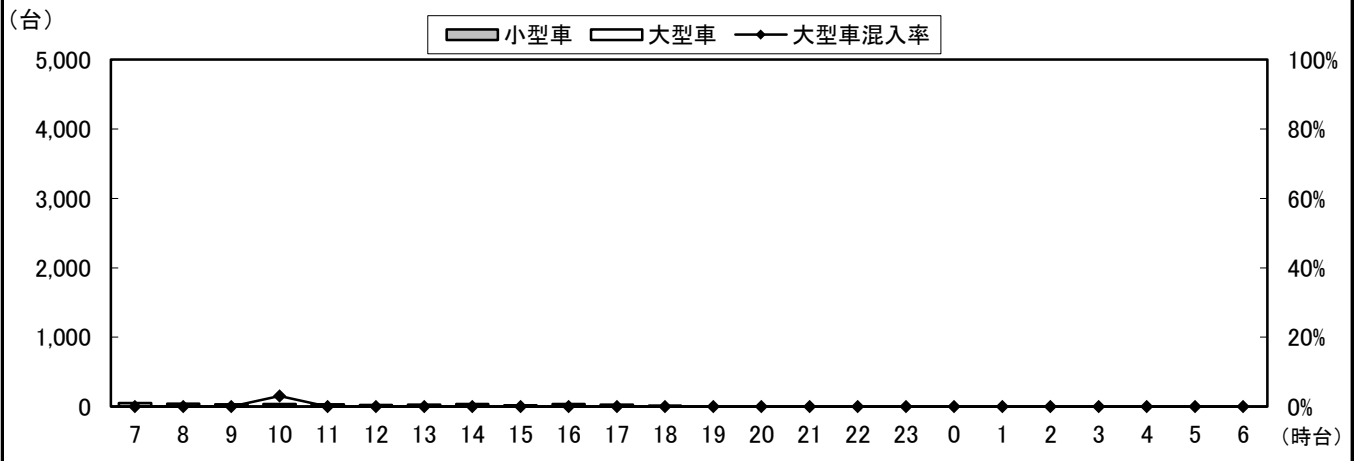
天候：晴れ

調査地点名：No. 市川E 市川市役所西(仮)


調査方向案内図



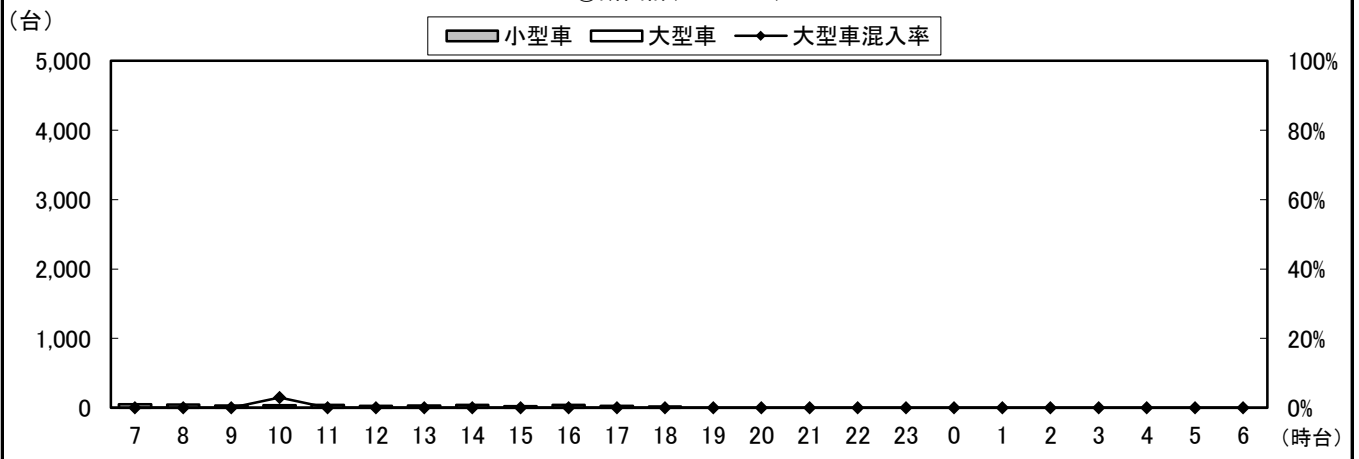
③断面流入(7+8)



③断面流出(9+12)



③断面計(7+8+9+12)



自動車類交通量変動図

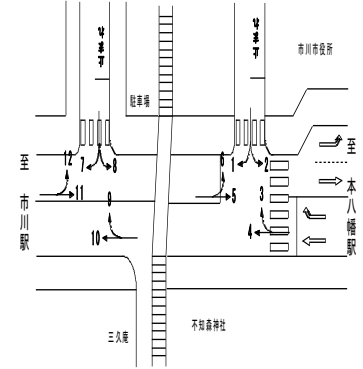
調査年月日：平成29年6月29日(木)

調査時間：7:00~19:00

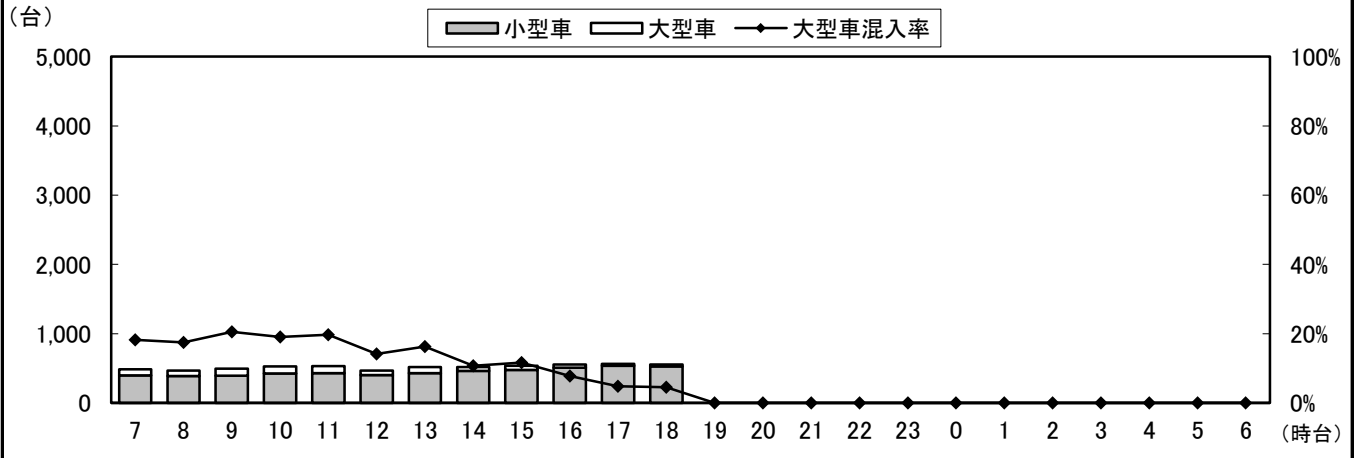
天候：晴れ

調査地点名：No. 市川E 市川市役所西(仮)

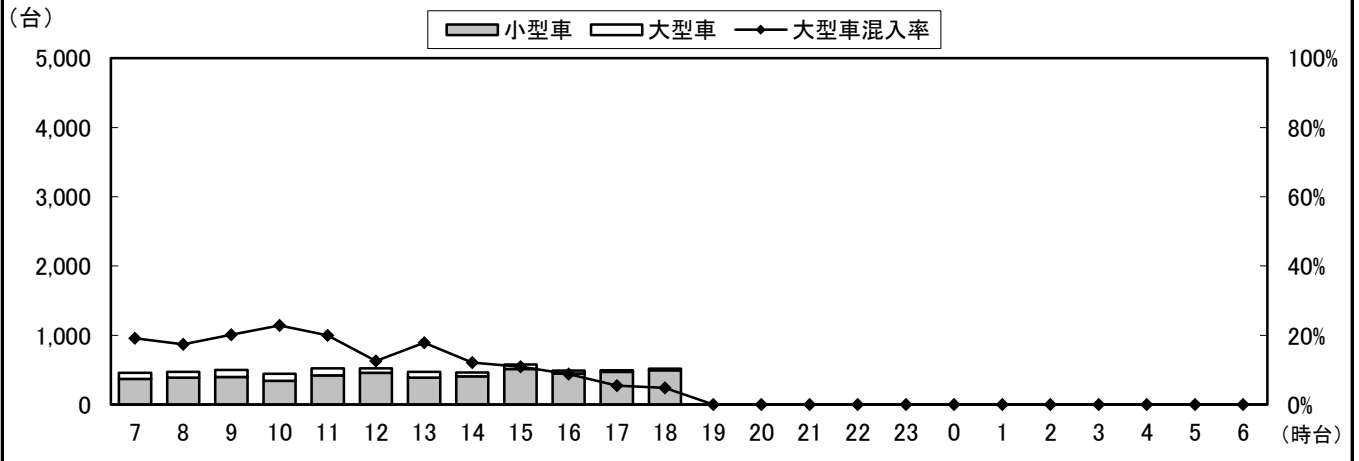
調査方向案内図



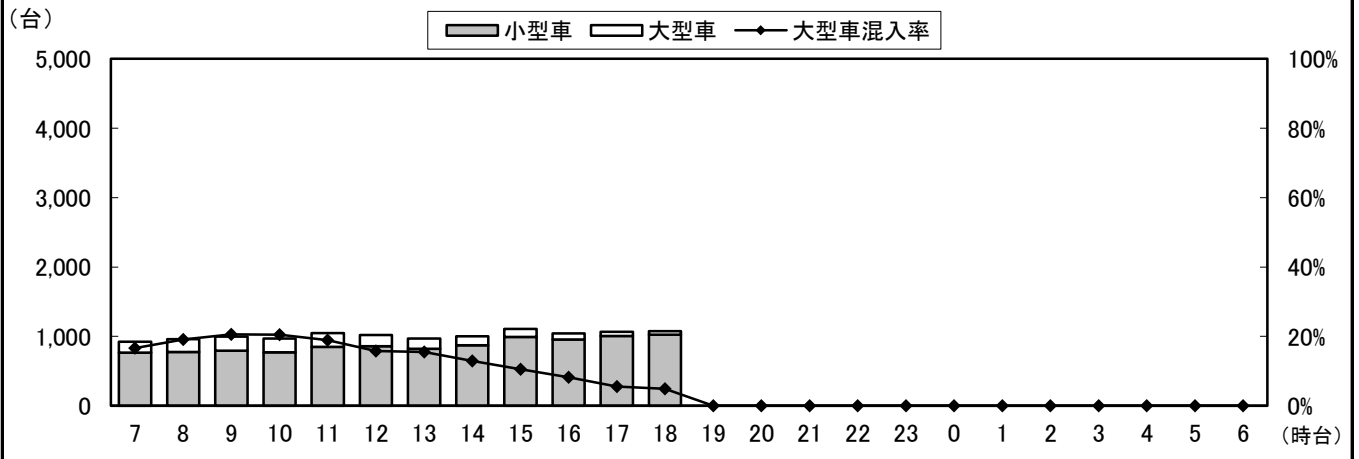
④断面流入(11+12)



④断面流出(7+10)



④断面計(11+12+7+10)



自動車類交通量変動図

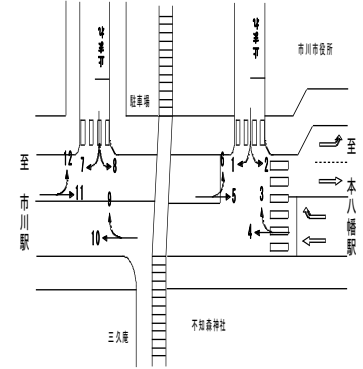
調査年月日：平成29年6月29日(木)

調査時間：7:00～19:00

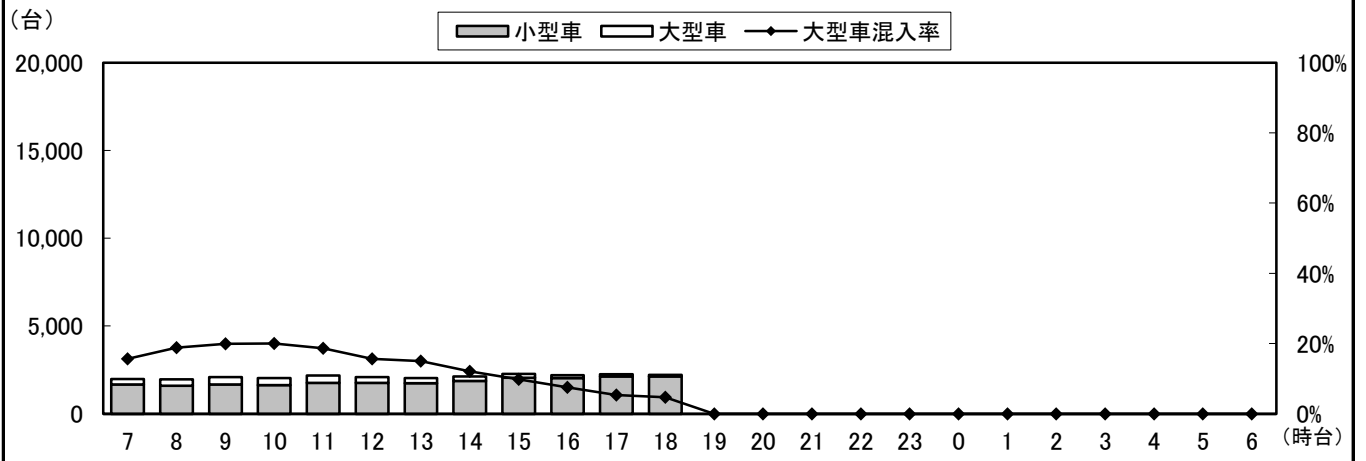
天候：晴れ

調査地点名：No. 市川E 市川市役所西(仮)

調査方向案内図



地点計



自動車類交通量集計表

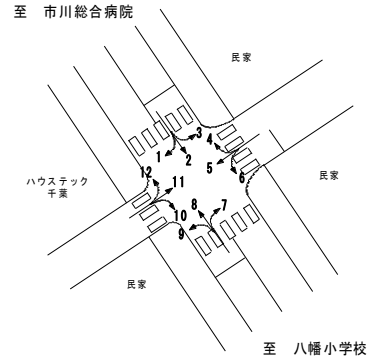
調査年月日：平成29年6月29日(木)

調査時間：7:00～19:00

天候：晴れ

調査地点名：No. 市川F 菅野駅北(仮)

調査方向案内図



方向 分類 時間帯	1								2							
	小型車 [台]	バス [台]	大型貨物車 [台]	大型車計 [台]	自動車 類合計 [台]	大型車 混入率 [%]	時間 比率 [%]	二輪車 [台]	小型車 [台]	バス [台]	大型貨物車 [台]	大型車計 [台]	自動車 類合計 [台]	大型車 混入率 [%]	時間 比率 [%]	二輪車 [台]
07:00-08:00	81	0	1	1	82	1.2%	10.8%	5	164	1	6	7	171	4.1%	8.6%	27
08:00-09:00	77	0	2	2	79	2.5%	10.4%	3	171	0	7	7	178	3.9%	8.9%	13
09:00-10:00	79	0	1	1	80	1.3%	10.5%	0	142	1	10	11	153	7.2%	7.7%	6
10:00-11:00	82	0	4	4	86	4.7%	11.3%	0	150	0	10	10	160	6.3%	8.0%	9
11:00-12:00	49	0	0	0	49	0.0%	6.4%	2	162	0	9	9	171	5.3%	8.6%	6
12:00-13:00	46	0	2	2	48	4.2%	6.3%	5	140	0	10	10	150	6.7%	7.5%	12
13:00-14:00	42	0	1	1	43	2.3%	5.7%	1	159	1	5	6	165	3.6%	8.3%	12
14:00-15:00	44	0	3	3	47	6.4%	6.2%	3	144	1	8	9	153	5.9%	7.7%	4
15:00-16:00	52	0	0	0	52	0.0%	6.8%	3	174	0	8	8	182	4.4%	9.1%	13
16:00-17:00	71	0	2	2	73	2.7%	9.6%	9	168	0	10	10	178	5.6%	8.9%	7
17:00-18:00	66	0	1	1	67	1.5%	8.8%	3	192	0	3	3	195	1.5%	9.8%	13
18:00-19:00	55	0	0	0	55	0.0%	7.2%	0	140	0	2	2	142	1.4%	7.1%	11
19:00-20:00	0	0	0	0	0	0.0%	0.0%	0	0	0	0	0	0	0.0%	0.0%	0
20:00-21:00	0	0	0	0	0	0.0%	0.0%	0	0	0	0	0	0	0.0%	0.0%	0
21:00-22:00	0	0	0	0	0	0.0%	0.0%	0	0	0	0	0	0	0.0%	0.0%	0
22:00-23:00	0	0	0	0	0	0.0%	0.0%	0	0	0	0	0	0	0.0%	0.0%	0
23:00-00:00	0	0	0	0	0	0.0%	0.0%	0	0	0	0	0	0	0.0%	0.0%	0
00:00-01:00	0	0	0	0	0	0.0%	0.0%	0	0	0	0	0	0	0.0%	0.0%	0
01:00-02:00	0	0	0	0	0	0.0%	0.0%	0	0	0	0	0	0	0.0%	0.0%	0
02:00-03:00	0	0	0	0	0	0.0%	0.0%	0	0	0	0	0	0	0.0%	0.0%	0
03:00-04:00	0	0	0	0	0	0.0%	0.0%	0	0	0	0	0	0	0.0%	0.0%	0
04:00-05:00	0	0	0	0	0	0.0%	0.0%	0	0	0	0	0	0	0.0%	0.0%	0
05:00-06:00	0	0	0	0	0	0.0%	0.0%	0	0	0	0	0	0	0.0%	0.0%	0
06:00-07:00	0	0	0	0	0	0.0%	0.0%	0	0	0	0	0	0	0.0%	0.0%	0
昼12時間計	744	0	17	17	761	2.2%	100.0%	34	1,906	4	88	92	1,998	4.6%	100.0%	133
24時間合計	744	0	17	17	761	2.2%	100.0%	34	1,906	4	88	92	1,998	4.6%	100.0%	133

方向 分類 時間帯	3								4							
	小型車 [台]	バス [台]	大型貨物車 [台]	大型車計 [台]	自動車 類合計 [台]	大型車 混入率 [%]	時間 比率 [%]	二輪車 [台]	小型車 [台]	バス [台]	大型貨物車 [台]	大型車計 [台]	自動車 類合計 [台]	大型車 混入率 [%]	時間 比率 [%]	二輪車 [台]
07:00-08:00	0	0	1	1	1	100.0%	16.7%	0	8	0	1	1	9	11.1%	20.0%	5
08:00-09:00	1	0	0	0	1	0.0%	16.7%	0	4	0	0	0	4	0.0%	8.9%	0
09:00-10:00	1	0	0	0	1	0.0%	16.7%	0	3	0	0	0	3	0.0%	6.7%	0
10:00-11:00	1	0	0	0	1	0.0%	16.7%	1	1	0	0	0	1	0.0%	2.2%	0
11:00-12:00	0	0	0	0	0	0.0%	0.0%	0	3	0	0	0	3	0.0%	6.7%	1
12:00-13:00	0	0	0	0	0	0.0%	0.0%	0	3	0	0	0	3	0.0%	6.7%	0
13:00-14:00	0	0	0	0	0	0.0%	0.0%	1	5	0	0	0	5	0.0%	11.1%	0
14:00-15:00	0	0	0	0	0	0.0%	0.0%	0	3	0	0	0	3	0.0%	6.7%	1
15:00-16:00	1	0	0	0	1	0.0%	16.7%	0	3	0	1	1	4	25.0%	8.9%	0
16:00-17:00	0	0	0	0	0	0.0%	0.0%	0	5	0	1	1	6	16.7%	13.3%	0
17:00-18:00	1	0	0	0	1	0.0%	16.7%	0	3	0	0	0	3	0.0%	6.7%	0
18:00-19:00	0	0	0	0	0	0.0%	0.0%	0	1	0	0	0	1	0.0%	2.2%	0
19:00-20:00	0	0	0	0	0	0.0%	0.0%	0	0	0	0	0	0	0.0%	0.0%	0
20:00-21:00	0	0	0	0	0	0.0%	0.0%	0	0	0	0	0	0	0.0%	0.0%	0
21:00-22:00	0	0	0	0	0	0.0%	0.0%	0	0	0	0	0	0	0.0%	0.0%	0
22:00-23:00	0	0	0	0	0	0.0%	0.0%	0	0	0	0	0	0	0.0%	0.0%	0
23:00-00:00	0	0	0	0	0	0.0%	0.0%	0	0	0	0	0	0	0.0%	0.0%	0
00:00-01:00	0	0	0	0	0	0.0%	0.0%	0	0	0	0	0	0	0.0%	0.0%	0
01:00-02:00	0	0	0	0	0	0.0%	0.0%	0	0	0	0	0	0	0.0%	0.0%	0
02:00-03:00	0	0	0	0	0	0.0%	0.0%	0	0	0	0	0	0	0.0%	0.0%	0
03:00-04:00	0	0	0	0	0	0.0%	0.0%	0	0	0	0	0	0	0.0%	0.0%	0
04:00-05:00	0	0	0	0	0	0.0%	0.0%	0	0	0	0	0	0	0.0%	0.0%	0
05:00-06:00	0	0	0	0	0	0.0%	0.0%	0	0	0	0	0	0	0.0%	0.0%	0
06:00-07:00	0	0	0	0	0	0.0%	0.0%	0	0	0	0	0	0	0.0%	0.0%	0
昼12時間計	5	0	1	1	6	16.7%	100.0%	2	42	0	3	3	45	6.7%	100.0%	7
24時間合計	5	0	1	1	6	16.7%	100.0%	2	42	0	3	3	45	6.7%	100.0%	7

自動車類交通量集計表

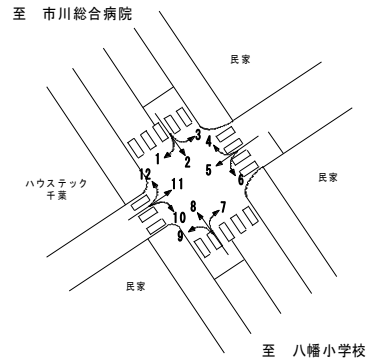
調査年月日：平成29年6月29日(木)

調査時間：7:00～19:00

天候：晴れ

調査地点名：No. 市川F 菅野駅北(仮)

調査方向案内図



方向 分類 時間帯	5								6							
	小型車 [台]	バス [台]	大型貨 物車 [台]	大型車 計 [台]	自動車 類合計 [台]	大型車 混入率 [%]	時間 比率 [%]	二輪車 [台]	小型車 [台]	バス [台]	大型貨 物車 [台]	大型車 計 [台]	自動車 類合計 [台]	大型車 混入率 [%]	時間 比率 [%]	二輪車 [台]
07:00-08:00	3	0	0	0	3	0.0%	13.6%	4	1	0	0	0	1	0.0%	4.5%	0
08:00-09:00	1	0	0	0	1	0.0%	4.5%	0	2	0	0	0	2	0.0%	9.1%	0
09:00-10:00	3	0	0	0	3	0.0%	13.6%	2	1	0	0	0	1	0.0%	4.5%	0
10:00-11:00	3	0	0	0	3	0.0%	13.6%	2	2	0	0	0	2	0.0%	9.1%	1
11:00-12:00	2	0	0	0	2	0.0%	9.1%	0	0	0	0	0	0	0.0%	0.0%	0
12:00-13:00	1	0	0	0	1	0.0%	4.5%	0	3	0	0	0	3	0.0%	13.6%	1
13:00-14:00	3	0	0	0	3	0.0%	13.6%	0	2	0	0	0	2	0.0%	9.1%	0
14:00-15:00	1	0	0	0	1	0.0%	4.5%	3	4	0	0	0	4	0.0%	18.2%	0
15:00-16:00	2	0	0	0	2	0.0%	9.1%	1	1	0	0	0	1	0.0%	4.5%	0
16:00-17:00	2	0	0	0	2	0.0%	9.1%	1	3	0	0	0	3	0.0%	13.6%	0
17:00-18:00	0	0	0	0	0	0.0%	0.0%	1	2	0	0	0	2	0.0%	9.1%	0
18:00-19:00	1	0	0	0	1	0.0%	4.5%	1	1	0	0	0	1	0.0%	4.5%	0
19:00-20:00	0	0	0	0	0	0.0%	0.0%	0	0	0	0	0	0	0.0%	0.0%	0
20:00-21:00	0	0	0	0	0	0.0%	0.0%	0	0	0	0	0	0	0.0%	0.0%	0
21:00-22:00	0	0	0	0	0	0.0%	0.0%	0	0	0	0	0	0	0.0%	0.0%	0
22:00-23:00	0	0	0	0	0	0.0%	0.0%	0	0	0	0	0	0	0.0%	0.0%	0
23:00-00:00	0	0	0	0	0	0.0%	0.0%	0	0	0	0	0	0	0.0%	0.0%	0
00:00-01:00	0	0	0	0	0	0.0%	0.0%	0	0	0	0	0	0	0.0%	0.0%	0
01:00-02:00	0	0	0	0	0	0.0%	0.0%	0	0	0	0	0	0	0.0%	0.0%	0
02:00-03:00	0	0	0	0	0	0.0%	0.0%	0	0	0	0	0	0	0.0%	0.0%	0
03:00-04:00	0	0	0	0	0	0.0%	0.0%	0	0	0	0	0	0	0.0%	0.0%	0
04:00-05:00	0	0	0	0	0	0.0%	0.0%	0	0	0	0	0	0	0.0%	0.0%	0
05:00-06:00	0	0	0	0	0	0.0%	0.0%	0	0	0	0	0	0	0.0%	0.0%	0
06:00-07:00	0	0	0	0	0	0.0%	0.0%	0	0	0	0	0	0	0.0%	0.0%	0
昼12時間計	22	0	0	0	22	0.0%	100.0%	15	22	0	0	0	22	0.0%	100.0%	2
24時間合計	22	0	0	0	22	0.0%	100.0%	15	22	0	0	0	22	0.0%	100.0%	2

方向 分類 時間帯	7								8							
	小型車 [台]	バス [台]	大型貨 物車 [台]	大型車 計 [台]	自動車 類合計 [台]	大型車 混入率 [%]	時間 比率 [%]	二輪車 [台]	小型車 [台]	バス [台]	大型貨 物車 [台]	大型車 計 [台]	自動車 類合計 [台]	大型車 混入率 [%]	時間 比率 [%]	二輪車 [台]
07:00-08:00	0	0	0	0	0	0.0%	0.0%	0	185	0	19	19	204	9.3%	8.3%	12
08:00-09:00	0	0	0	0	0	0.0%	0.0%	0	217	2	25	27	244	11.1%	10.0%	8
09:00-10:00	0	0	0	0	0	0.0%	0.0%	0	234	2	29	31	265	11.7%	10.8%	10
10:00-11:00	0	0	0	0	0	0.0%	0.0%	0	186	0	26	26	212	12.3%	8.7%	13
11:00-12:00	0	0	0	0	0	0.0%	0.0%	0	152	0	21	21	173	12.1%	7.1%	14
12:00-13:00	0	0	0	0	0	0.0%	0.0%	0	177	0	16	16	193	8.3%	7.9%	9
13:00-14:00	0	0	0	0	0	0.0%	0.0%	0	182	0	36	36	218	16.5%	8.9%	10
14:00-15:00	0	0	0	0	0	0.0%	0.0%	1	190	0	12	12	202	5.9%	8.3%	15
15:00-16:00	1	0	0	0	1	0.0%	50.0%	0	201	3	14	17	218	7.8%	8.9%	10
16:00-17:00	0	0	0	0	0	0.0%	0.0%	0	174	0	7	7	181	3.9%	7.4%	4
17:00-18:00	1	0	0	0	1	0.0%	50.0%	0	172	0	1	1	173	0.6%	7.1%	9
18:00-19:00	0	0	0	0	0	0.0%	0.0%	0	159	0	4	4	163	2.5%	6.7%	14
19:00-20:00	0	0	0	0	0	0.0%	0.0%	0	0	0	0	0	0	0.0%	0.0%	0
20:00-21:00	0	0	0	0	0	0.0%	0.0%	0	0	0	0	0	0	0.0%	0.0%	0
21:00-22:00	0	0	0	0	0	0.0%	0.0%	0	0	0	0	0	0	0.0%	0.0%	0
22:00-23:00	0	0	0	0	0	0.0%	0.0%	0	0	0	0	0	0	0.0%	0.0%	0
23:00-00:00	0	0	0	0	0	0.0%	0.0%	0	0	0	0	0	0	0.0%	0.0%	0
00:00-01:00	0	0	0	0	0	0.0%	0.0%	0	0	0	0	0	0	0.0%	0.0%	0
01:00-02:00	0	0	0	0	0	0.0%	0.0%	0	0	0	0	0	0	0.0%	0.0%	0
02:00-03:00	0	0	0	0	0	0.0%	0.0%	0	0	0	0	0	0	0.0%	0.0%	0
03:00-04:00	0	0	0	0	0	0.0%	0.0%	0	0	0	0	0	0	0.0%	0.0%	0
04:00-05:00	0	0	0	0	0	0.0%	0.0%	0	0	0	0	0	0	0.0%	0.0%	0
05:00-06:00	0	0	0	0	0	0.0%	0.0%	0	0	0	0	0	0	0.0%	0.0%	0
06:00-07:00	0	0	0	0	0	0.0%	0.0%	0	0	0	0	0	0	0.0%	0.0%	0
昼12時間計	2	0	0	0	2	0.0%	100.0%	1	2,229	7	210	217	2,446	8.9%	100.0%	128
24時間合計	2	0	0	0	2	0.0%	100.0%	1	2,229	7	210	217	2,446	8.9%	100.0%	128

自動車類交通量集計表

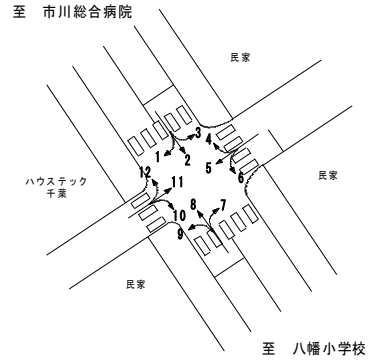
調査年月日：平成29年6月29日(木)

調査時間：7:00～19:00

天候：晴れ

調査地点名：No. 市川F 菅野駅北(仮)

調査方向案内図



方向 分類 時間帯	9								10							
	小型車 [台]	バス [台]	大型貨物車 [台]	大型車計 [台]	自動車類合計 [台]	大型車混入率 [%]	時間比率 [%]	二輪車 [台]	小型車 [台]	バス [台]	大型貨物車 [台]	大型車計 [台]	自動車類合計 [台]	大型車混入率 [%]	時間比率 [%]	二輪車 [台]
07:00-08:00	13	0	1	1	14	7.1%	7.2%	6	1	0	0	0	1	0.0%	1.5%	2
08:00-09:00	12	0	0	0	12	0.0%	6.2%	0	1	0	0	0	1	0.0%	1.5%	1
09:00-10:00	17	0	2	2	19	10.5%	9.7%	2	3	0	1	1	4	25.0%	6.1%	1
10:00-11:00	20	0	2	2	22	9.1%	11.3%	2	7	0	1	1	8	12.5%	12.1%	1
11:00-12:00	15	0	0	0	15	0.0%	7.7%	1	6	0	0	0	6	0.0%	9.1%	2
12:00-13:00	17	0	1	1	18	5.6%	9.2%	2	3	0	0	0	3	0.0%	4.5%	1
13:00-14:00	11	0	0	0	11	0.0%	5.6%	3	6	0	0	0	6	0.0%	9.1%	1
14:00-15:00	9	0	0	0	9	0.0%	4.6%	2	1	0	0	0	1	0.0%	1.5%	0
15:00-16:00	24	0	0	0	24	0.0%	12.3%	6	10	0	0	0	10	0.0%	15.2%	1
16:00-17:00	14	0	0	0	14	0.0%	7.2%	3	6	0	0	0	6	0.0%	9.1%	0
17:00-18:00	15	0	0	0	15	0.0%	7.7%	2	9	0	0	0	9	0.0%	13.6%	5
18:00-19:00	22	0	0	0	22	0.0%	11.3%	3	11	0	0	0	11	0.0%	16.7%	3
19:00-20:00	0	0	0	0	0	0.0%	0.0%	0	0	0	0	0	0	0.0%	0.0%	0
20:00-21:00	0	0	0	0	0	0.0%	0.0%	0	0	0	0	0	0	0.0%	0.0%	0
21:00-22:00	0	0	0	0	0	0.0%	0.0%	0	0	0	0	0	0	0.0%	0.0%	0
22:00-23:00	0	0	0	0	0	0.0%	0.0%	0	0	0	0	0	0	0.0%	0.0%	0
23:00-00:00	0	0	0	0	0	0.0%	0.0%	0	0	0	0	0	0	0.0%	0.0%	0
00:00-01:00	0	0	0	0	0	0.0%	0.0%	0	0	0	0	0	0	0.0%	0.0%	0
01:00-02:00	0	0	0	0	0	0.0%	0.0%	0	0	0	0	0	0	0.0%	0.0%	0
02:00-03:00	0	0	0	0	0	0.0%	0.0%	0	0	0	0	0	0	0.0%	0.0%	0
03:00-04:00	0	0	0	0	0	0.0%	0.0%	0	0	0	0	0	0	0.0%	0.0%	0
04:00-05:00	0	0	0	0	0	0.0%	0.0%	0	0	0	0	0	0	0.0%	0.0%	0
05:00-06:00	0	0	0	0	0	0.0%	0.0%	0	0	0	0	0	0	0.0%	0.0%	0
06:00-07:00	0	0	0	0	0	0.0%	0.0%	0	0	0	0	0	0	0.0%	0.0%	0
昼12時間計	189	0	6	6	195	3.1%	100.0%	32	64	0	2	2	66	3.0%	100.0%	18
24時間合計	189	0	6	6	195	3.1%	100.0%	32	64	0	2	2	66	3.0%	100.0%	18

方向 分類 時間帯	11								12							
	小型車 [台]	バス [台]	大型貨物車 [台]	大型車計 [台]	自動車類合計 [台]	大型車混入率 [%]	時間比率 [%]	二輪車 [台]	小型車 [台]	バス [台]	大型貨物車 [台]	大型車計 [台]	自動車類合計 [台]	大型車混入率 [%]	時間比率 [%]	二輪車 [台]
07:00-08:00	0	0	0	0	0	0.0%	0.0%	0	10	0	0	0	10	0.0%	5.6%	2
08:00-09:00	0	0	0	0	0	0.0%	0.0%	0	6	0	1	1	7	14.3%	3.9%	0
09:00-10:00	0	0	0	0	0	0.0%	0.0%	0	21	0	1	1	22	4.5%	12.3%	0
10:00-11:00	0	0	0	0	0	0.0%	0.0%	0	9	0	0	0	9	0.0%	5.0%	1
11:00-12:00	0	0	0	0	0	0.0%	0.0%	0	16	0	0	0	16	0.0%	8.9%	1
12:00-13:00	0	0	0	0	0	0.0%	0.0%	0	9	0	1	1	10	10.0%	5.6%	0
13:00-14:00	0	0	0	0	0	0.0%	0.0%	1	8	0	1	1	9	11.1%	5.0%	0
14:00-15:00	0	0	0	0	0	0.0%	0.0%	2	10	0	0	0	10	0.0%	5.6%	2
15:00-16:00	0	0	0	0	0	0.0%	0.0%	1	17	0	0	0	17	0.0%	9.5%	2
16:00-17:00	0	0	0	0	0	0.0%	0.0%	0	20	0	0	0	20	0.0%	11.2%	1
17:00-18:00	0	0	0	0	0	0.0%	0.0%	3	17	0	1	1	18	5.6%	10.1%	3
18:00-19:00	0	0	0	0	0	0.0%	0.0%	2	29	0	2	2	31	6.5%	17.3%	1
19:00-20:00	0	0	0	0	0	0.0%	0.0%	0	0	0	0	0	0	0.0%	0.0%	0
20:00-21:00	0	0	0	0	0	0.0%	0.0%	0	0	0	0	0	0	0.0%	0.0%	0
21:00-22:00	0	0	0	0	0	0.0%	0.0%	0	0	0	0	0	0	0.0%	0.0%	0
22:00-23:00	0	0	0	0	0	0.0%	0.0%	0	0	0	0	0	0	0.0%	0.0%	0
23:00-00:00	0	0	0	0	0	0.0%	0.0%	0	0	0	0	0	0	0.0%	0.0%	0
00:00-01:00	0	0	0	0	0	0.0%	0.0%	0	0	0	0	0	0	0.0%	0.0%	0
01:00-02:00	0	0	0	0	0	0.0%	0.0%	0	0	0	0	0	0	0.0%	0.0%	0
02:00-03:00	0	0	0	0	0	0.0%	0.0%	0	0	0	0	0	0	0.0%	0.0%	0
03:00-04:00	0	0	0	0	0	0.0%	0.0%	0	0	0	0	0	0	0.0%	0.0%	0
04:00-05:00	0	0	0	0	0	0.0%	0.0%	0	0	0	0	0	0	0.0%	0.0%	0
05:00-06:00	0	0	0	0	0	0.0%	0.0%	0	0	0	0	0	0	0.0%	0.0%	0
06:00-07:00	0	0	0	0	0	0.0%	0.0%	0	0	0	0	0	0	0.0%	0.0%	0
昼12時間計	0	0	0	0	0	0.0%	0.0%	9	172	0	7	7	179	3.9%	100.0%	13
24時間合計	0	0	0	0	0	0.0%	0.0%	9	172	0	7	7	179	3.9%	100.0%	13

自動車類交通量集計表

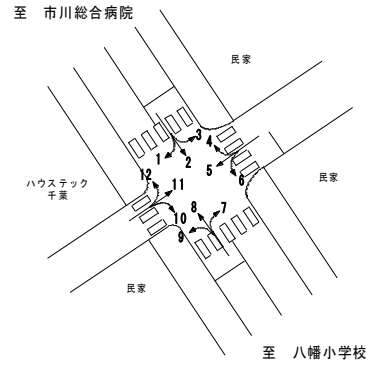
調査年月日：平成29年6月29日(木)

調査時間：7:00～19:00

天候：晴れ

調査地点名：No. 市川F 菅野駅北(仮)

調査方向案内図



方向 分類 時間帯	①断面流入(1+2+3)								①断面流出(4+8+12)							
	小型車 [台]	バス [台]	大型貨 物車 [台]	大型車 計 [台]	自動車 類合計 [台]	大型車 混入率 [%]	時間 比率 [%]	二輪車 [台]	小型車 [台]	バス [台]	大型貨 物車 [台]	大型車 計 [台]	自動車 類合計 [台]	大型車 混入率 [%]	時間 比率 [%]	二輪車 [台]
07:00-08:00	245	1	8	9	254	3.5%	9.2%	32	203	0	20	20	223	9.0%	8.4%	19
08:00-09:00	249	0	9	9	258	3.5%	9.3%	16	227	2	26	28	255	11.0%	9.6%	8
09:00-10:00	222	1	11	12	234	5.1%	8.5%	6	258	2	30	32	290	11.0%	10.9%	10
10:00-11:00	233	0	14	14	247	5.7%	8.9%	10	196	0	26	26	222	11.7%	8.3%	14
11:00-12:00	211	0	9	9	220	4.1%	8.0%	8	171	0	21	21	192	10.9%	7.2%	16
12:00-13:00	186	0	12	12	198	6.1%	7.2%	17	189	0	17	17	206	8.3%	7.7%	9
13:00-14:00	201	1	6	7	208	3.4%	7.5%	14	195	0	37	37	232	15.9%	8.7%	10
14:00-15:00	188	1	11	12	200	6.0%	7.2%	7	203	0	12	12	215	5.6%	8.1%	18
15:00-16:00	227	0	8	8	235	3.4%	8.5%	16	221	3	15	18	239	7.5%	9.0%	12
16:00-17:00	239	0	12	12	251	4.8%	9.1%	16	199	0	8	8	207	3.9%	7.8%	5
17:00-18:00	259	0	4	4	263	1.5%	9.5%	16	192	0	2	2	194	1.0%	7.3%	12
18:00-19:00	195	0	2	2	197	1.0%	7.1%	11	189	0	6	6	195	3.1%	7.3%	15
19:00-20:00	0	0	0	0	0	0.0%	0.0%	0	0	0	0	0	0	0.0%	0.0%	0
20:00-21:00	0	0	0	0	0	0.0%	0.0%	0	0	0	0	0	0	0.0%	0.0%	0
21:00-22:00	0	0	0	0	0	0.0%	0.0%	0	0	0	0	0	0	0.0%	0.0%	0
22:00-23:00	0	0	0	0	0	0.0%	0.0%	0	0	0	0	0	0	0.0%	0.0%	0
23:00-00:00	0	0	0	0	0	0.0%	0.0%	0	0	0	0	0	0	0.0%	0.0%	0
00:00-01:00	0	0	0	0	0	0.0%	0.0%	0	0	0	0	0	0	0.0%	0.0%	0
01:00-02:00	0	0	0	0	0	0.0%	0.0%	0	0	0	0	0	0	0.0%	0.0%	0
02:00-03:00	0	0	0	0	0	0.0%	0.0%	0	0	0	0	0	0	0.0%	0.0%	0
03:00-04:00	0	0	0	0	0	0.0%	0.0%	0	0	0	0	0	0	0.0%	0.0%	0
04:00-05:00	0	0	0	0	0	0.0%	0.0%	0	0	0	0	0	0	0.0%	0.0%	0
05:00-06:00	0	0	0	0	0	0.0%	0.0%	0	0	0	0	0	0	0.0%	0.0%	0
06:00-07:00	0	0	0	0	0	0.0%	0.0%	0	0	0	0	0	0	0.0%	0.0%	0
昼12時間計	2,655	4	106	110	2,765	4.0%	100.0%	169	2,443	7	220	227	2,670	8.5%	100.0%	148
24時間合計	2,655	4	106	110	2,765	4.0%	100.0%	169	2,443	7	220	227	2,670	8.5%	100.0%	148

方向 分類 時間帯	①断面計(1+2+3+4+8+12)							
	小型車 [台]	バス [台]	大型貨 物車 [台]	大型車 計 [台]	自動車 類合計 [台]	大型車 混入率 [%]	時間 比率 [%]	二輪車 [台]
07:00-08:00	448	1	28	29	477	6.1%	8.8%	51
08:00-09:00	476	2	35	37	513	7.2%	9.4%	24
09:00-10:00	480	3	41	44	524	8.4%	9.6%	16
10:00-11:00	429	0	40	40	469	8.5%	8.6%	24
11:00-12:00	382	0	30	30	412	7.3%	7.6%	24
12:00-13:00	375	0	29	29	404	7.2%	7.4%	26
13:00-14:00	396	1	43	44	440	10.0%	8.1%	24
14:00-15:00	391	1	23	24	415	5.8%	7.6%	25
15:00-16:00	448	3	23	26	474	5.5%	8.7%	28
16:00-17:00	438	0	20	20	458	4.4%	8.4%	21
17:00-18:00	451	0	6	6	457	1.3%	8.4%	28
18:00-19:00	384	0	8	8	392	2.0%	7.2%	26
19:00-20:00	0	0	0	0	0	0.0%	0.0%	0
20:00-21:00	0	0	0	0	0	0.0%	0.0%	0
21:00-22:00	0	0	0	0	0	0.0%	0.0%	0
22:00-23:00	0	0	0	0	0	0.0%	0.0%	0
23:00-00:00	0	0	0	0	0	0.0%	0.0%	0
00:00-01:00	0	0	0	0	0	0.0%	0.0%	0
01:00-02:00	0	0	0	0	0	0.0%	0.0%	0
02:00-03:00	0	0	0	0	0	0.0%	0.0%	0
03:00-04:00	0	0	0	0	0	0.0%	0.0%	0
04:00-05:00	0	0	0	0	0	0.0%	0.0%	0
05:00-06:00	0	0	0	0	0	0.0%	0.0%	0
06:00-07:00	0	0	0	0	0	0.0%	0.0%	0
昼12時間計	5,098	11	326	337	5,435	6.2%	100.0%	317
24時間合計	5,098	11	326	337	5,435	6.2%	100.0%	317

自動車類交通量集計表

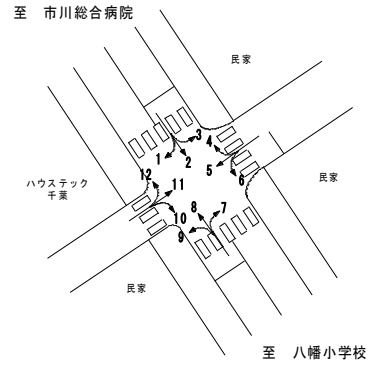
調査年月日：平成29年6月29日(木)

調査時間：7:00～19:00

天候：晴れ

調査地点名：No. 市川F 菅野駅北(仮)

調査方向案内図



方向 分類 時間帯	②断面流入(4+5+6)								②断面流出(3+7+11)							
	小型車 [台]	バス [台]	大型貨 物車 [台]	大型車 計 [台]	自動車 類合計 [台]	大型車 混入率 [%]	時間 比率 [%]	二輪車 [台]	小型車 [台]	バス [台]	大型貨 物車 [台]	大型車 計 [台]	自動車 類合計 [台]	大型車 混入率 [%]	時間 比率 [%]	二輪車 [台]
07:00-08:00	12	0	1	1	13	7.7%	14.6%	9	0	0	1	1	1	100.0%	12.5%	0
08:00-09:00	7	0	0	0	7	0.0%	7.9%	0	1	0	0	0	1	0.0%	12.5%	0
09:00-10:00	7	0	0	0	7	0.0%	7.9%	2	1	0	0	0	1	0.0%	12.5%	0
10:00-11:00	6	0	0	0	6	0.0%	6.7%	3	1	0	0	0	1	0.0%	12.5%	1
11:00-12:00	5	0	0	0	5	0.0%	5.6%	1	0	0	0	0	0	0.0%	0.0%	0
12:00-13:00	7	0	0	0	7	0.0%	7.9%	1	0	0	0	0	0	0.0%	0.0%	0
13:00-14:00	10	0	0	0	10	0.0%	11.2%	0	0	0	0	0	0	0.0%	0.0%	2
14:00-15:00	8	0	0	0	8	0.0%	9.0%	4	0	0	0	0	0	0.0%	0.0%	3
15:00-16:00	6	0	1	1	7	14.3%	7.9%	1	2	0	0	0	2	0.0%	25.0%	1
16:00-17:00	10	0	1	1	11	9.1%	12.4%	1	0	0	0	0	0	0.0%	0.0%	0
17:00-18:00	5	0	0	0	5	0.0%	5.6%	1	2	0	0	0	2	0.0%	25.0%	3
18:00-19:00	3	0	0	0	3	0.0%	3.4%	1	0	0	0	0	0	0.0%	0.0%	2
19:00-20:00	0	0	0	0	0	0.0%	0.0%	0	0	0	0	0	0	0.0%	0.0%	0
20:00-21:00	0	0	0	0	0	0.0%	0.0%	0	0	0	0	0	0	0.0%	0.0%	0
21:00-22:00	0	0	0	0	0	0.0%	0.0%	0	0	0	0	0	0	0.0%	0.0%	0
22:00-23:00	0	0	0	0	0	0.0%	0.0%	0	0	0	0	0	0	0.0%	0.0%	0
23:00-00:00	0	0	0	0	0	0.0%	0.0%	0	0	0	0	0	0	0.0%	0.0%	0
00:00-01:00	0	0	0	0	0	0.0%	0.0%	0	0	0	0	0	0	0.0%	0.0%	0
01:00-02:00	0	0	0	0	0	0.0%	0.0%	0	0	0	0	0	0	0.0%	0.0%	0
02:00-03:00	0	0	0	0	0	0.0%	0.0%	0	0	0	0	0	0	0.0%	0.0%	0
03:00-04:00	0	0	0	0	0	0.0%	0.0%	0	0	0	0	0	0	0.0%	0.0%	0
04:00-05:00	0	0	0	0	0	0.0%	0.0%	0	0	0	0	0	0	0.0%	0.0%	0
05:00-06:00	0	0	0	0	0	0.0%	0.0%	0	0	0	0	0	0	0.0%	0.0%	0
06:00-07:00	0	0	0	0	0	0.0%	0.0%	0	0	0	0	0	0	0.0%	0.0%	0
昼12時間計	86	0	3	3	89	3.4%	100.0%	24	7	0	1	1	8	12.5%	100.0%	12
24時間合計	86	0	3	3	89	3.4%	100.0%	24	7	0	1	1	8	12.5%	100.0%	12

方向 分類 時間帯	②断面計(4+5+6+3+7+11)							
	小型車 [台]	バス [台]	大型貨 物車 [台]	大型車 計 [台]	自動車 類合計 [台]	大型車 混入率 [%]	時間 比率 [%]	二輪車 [台]
07:00-08:00	12	0	2	2	14	14.3%	14.4%	9
08:00-09:00	8	0	0	0	8	0.0%	8.2%	0
09:00-10:00	8	0	0	0	8	0.0%	8.2%	2
10:00-11:00	7	0	0	0	7	0.0%	7.2%	4
11:00-12:00	5	0	0	0	5	0.0%	5.2%	1
12:00-13:00	7	0	0	0	7	0.0%	7.2%	1
13:00-14:00	10	0	0	0	10	0.0%	10.3%	2
14:00-15:00	8	0	0	0	8	0.0%	8.2%	7
15:00-16:00	8	0	1	1	9	11.1%	9.3%	2
16:00-17:00	10	0	1	1	11	9.1%	11.3%	1
17:00-18:00	7	0	0	0	7	0.0%	7.2%	4
18:00-19:00	3	0	0	0	3	0.0%	3.1%	3
19:00-20:00	0	0	0	0	0	0.0%	0.0%	0
20:00-21:00	0	0	0	0	0	0.0%	0.0%	0
21:00-22:00	0	0	0	0	0	0.0%	0.0%	0
22:00-23:00	0	0	0	0	0	0.0%	0.0%	0
23:00-00:00	0	0	0	0	0	0.0%	0.0%	0
00:00-01:00	0	0	0	0	0	0.0%	0.0%	0
01:00-02:00	0	0	0	0	0	0.0%	0.0%	0
02:00-03:00	0	0	0	0	0	0.0%	0.0%	0
03:00-04:00	0	0	0	0	0	0.0%	0.0%	0
04:00-05:00	0	0	0	0	0	0.0%	0.0%	0
05:00-06:00	0	0	0	0	0	0.0%	0.0%	0
06:00-07:00	0	0	0	0	0	0.0%	0.0%	0
昼12時間計	93	0	4	4	97	4.1%	100.0%	36
24時間合計	93	0	4	4	97	4.1%	100.0%	36

自動車類交通量集計表

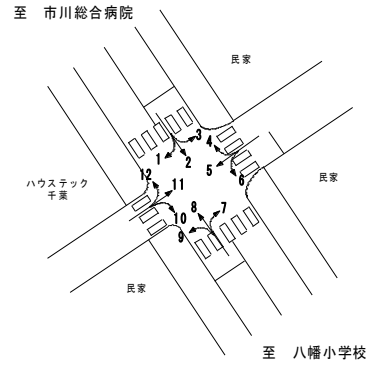
調査年月日：平成29年6月29日(木)

調査時間：7:00～19:00

天候：晴れ

調査地点名：No. 市川F 菅野駅北(仮)

調査方向案内図



方向 分類 時間帯	③断面流入(7+8+9)								③断面流出(2+6+10)							
	小型車 [台]	バス [台]	大型貨 物車 [台]	大型車 計 [台]	自動車 類合計 [台]	大型車 混入率 [%]	時間 比率 [%]	二輪車 [台]	小型車 [台]	バス [台]	大型貨 物車 [台]	大型車 計 [台]	自動車 類合計 [台]	大型車 混入率 [%]	時間 比率 [%]	二輪車 [台]
07:00-08:00	198	0	20	20	218	9.2%	8.2%	18	166	1	6	7	173	4.0%	8.3%	29
08:00-09:00	229	2	25	27	256	10.5%	9.7%	8	174	0	7	7	181	3.9%	8.7%	14
09:00-10:00	251	2	31	33	284	11.6%	10.7%	12	146	1	11	12	158	7.6%	7.6%	7
10:00-11:00	206	0	28	28	234	12.0%	8.9%	15	159	0	11	11	170	6.5%	8.1%	11
11:00-12:00	167	0	21	21	188	11.2%	7.1%	15	168	0	9	9	177	5.1%	8.5%	8
12:00-13:00	194	0	17	17	211	8.1%	8.0%	11	146	0	10	10	156	6.4%	7.5%	14
13:00-14:00	193	0	36	36	229	15.7%	8.7%	13	167	1	5	6	173	3.5%	8.3%	13
14:00-15:00	199	0	12	12	211	5.7%	8.0%	18	149	1	8	9	158	5.7%	7.6%	4
15:00-16:00	226	3	14	17	243	7.0%	9.2%	16	185	0	8	8	193	4.1%	9.3%	14
16:00-17:00	188	0	7	7	195	3.6%	7.4%	7	177	0	10	10	187	5.3%	9.0%	7
17:00-18:00	188	0	1	1	189	0.5%	7.2%	11	203	0	3	3	206	1.5%	9.9%	18
18:00-19:00	181	0	4	4	185	2.2%	7.0%	17	152	0	2	2	154	1.3%	7.4%	14
19:00-20:00	0	0	0	0	0	0.0%	0.0%	0	0	0	0	0	0	0.0%	0.0%	0
20:00-21:00	0	0	0	0	0	0.0%	0.0%	0	0	0	0	0	0	0.0%	0.0%	0
21:00-22:00	0	0	0	0	0	0.0%	0.0%	0	0	0	0	0	0	0.0%	0.0%	0
22:00-23:00	0	0	0	0	0	0.0%	0.0%	0	0	0	0	0	0	0.0%	0.0%	0
23:00-00:00	0	0	0	0	0	0.0%	0.0%	0	0	0	0	0	0	0.0%	0.0%	0
00:00-01:00	0	0	0	0	0	0.0%	0.0%	0	0	0	0	0	0	0.0%	0.0%	0
01:00-02:00	0	0	0	0	0	0.0%	0.0%	0	0	0	0	0	0	0.0%	0.0%	0
02:00-03:00	0	0	0	0	0	0.0%	0.0%	0	0	0	0	0	0	0.0%	0.0%	0
03:00-04:00	0	0	0	0	0	0.0%	0.0%	0	0	0	0	0	0	0.0%	0.0%	0
04:00-05:00	0	0	0	0	0	0.0%	0.0%	0	0	0	0	0	0	0.0%	0.0%	0
05:00-06:00	0	0	0	0	0	0.0%	0.0%	0	0	0	0	0	0	0.0%	0.0%	0
06:00-07:00	0	0	0	0	0	0.0%	0.0%	0	0	0	0	0	0	0.0%	0.0%	0
昼12時間計	2,420	7	216	223	2,643	8.4%	100.0%	161	1,992	4	90	94	2,086	4.5%	100.0%	153
24時間合計	2,420	7	216	223	2,643	8.4%	100.0%	161	1,992	4	90	94	2,086	4.5%	100.0%	153

方向 分類 時間帯	③断面計(7+8+9+2+6+10)							
	小型車 [台]	バス [台]	大型貨 物車 [台]	大型車 計 [台]	自動車 類合計 [台]	大型車 混入率 [%]	時間 比率 [%]	二輪車 [台]
07:00-08:00	364	1	26	27	391	6.9%	8.3%	47
08:00-09:00	403	2	32	34	437	7.8%	9.2%	22
09:00-10:00	397	3	42	45	442	10.2%	9.3%	19
10:00-11:00	365	0	39	39	404	9.7%	8.5%	26
11:00-12:00	335	0	30	30	365	8.2%	7.7%	23
12:00-13:00	340	0	27	27	367	7.4%	7.8%	25
13:00-14:00	360	1	41	42	402	10.4%	8.5%	26
14:00-15:00	348	1	20	21	369	5.7%	7.8%	22
15:00-16:00	411	3	22	25	436	5.7%	9.2%	30
16:00-17:00	365	0	17	17	382	4.5%	8.1%	14
17:00-18:00	391	0	4	4	395	1.0%	8.4%	29
18:00-19:00	333	0	6	6	339	1.8%	7.2%	31
19:00-20:00	0	0	0	0	0	0.0%	0.0%	0
20:00-21:00	0	0	0	0	0	0.0%	0.0%	0
21:00-22:00	0	0	0	0	0	0.0%	0.0%	0
22:00-23:00	0	0	0	0	0	0.0%	0.0%	0
23:00-00:00	0	0	0	0	0	0.0%	0.0%	0
00:00-01:00	0	0	0	0	0	0.0%	0.0%	0
01:00-02:00	0	0	0	0	0	0.0%	0.0%	0
02:00-03:00	0	0	0	0	0	0.0%	0.0%	0
03:00-04:00	0	0	0	0	0	0.0%	0.0%	0
04:00-05:00	0	0	0	0	0	0.0%	0.0%	0
05:00-06:00	0	0	0	0	0	0.0%	0.0%	0
06:00-07:00	0	0	0	0	0	0.0%	0.0%	0
昼12時間計	4,412	11	306	317	4,729	6.7%	100.0%	314
24時間合計	4,412	11	306	317	4,729	6.7%	100.0%	314

自動車類交通量集計表

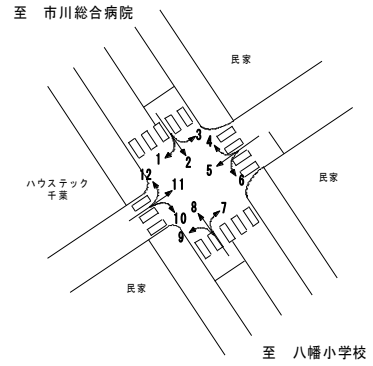
調査年月日：平成29年6月29日(木)

調査時間：7:00～19:00

天候：晴れ

調査地点名：No. 市川F 菅野駅北(仮)

調査方向案内図



方向 分類 時間帯	④断面流入(10+11+12)								④断面流出(1+5+9)							
	小型車 [台]	バス [台]	大型貨 物車 [台]	大型車 計 [台]	自動車 類合計 [台]	大型車 混入率 [%]	時間 比率 [%]	二輪車 [台]	小型車 [台]	バス [台]	大型貨 物車 [台]	大型車 計 [台]	自動車 類合計 [台]	大型車 混入率 [%]	時間 比率 [%]	二輪車 [台]
07:00-08:00	11	0	0	0	11	0.0%	4.5%	4	97	0	2	2	99	2.0%	10.1%	15
08:00-09:00	7	0	1	1	8	12.5%	3.3%	1	90	0	2	2	92	2.2%	9.4%	3
09:00-10:00	24	0	2	2	26	7.7%	10.6%	1	99	0	3	3	102	2.9%	10.4%	4
10:00-11:00	16	0	1	1	17	5.9%	6.9%	2	105	0	6	6	111	5.4%	11.3%	4
11:00-12:00	22	0	0	0	22	0.0%	9.0%	3	66	0	0	0	66	0.0%	6.7%	3
12:00-13:00	12	0	1	1	13	7.7%	5.3%	1	64	0	3	3	67	4.5%	6.9%	7
13:00-14:00	14	0	1	1	15	6.7%	6.1%	2	56	0	1	1	57	1.8%	5.8%	4
14:00-15:00	11	0	0	0	11	0.0%	4.5%	4	54	0	3	3	57	5.3%	5.8%	8
15:00-16:00	27	0	0	0	27	0.0%	11.0%	4	78	0	0	0	78	0.0%	8.0%	10
16:00-17:00	26	0	0	0	26	0.0%	10.6%	1	87	0	2	2	89	2.2%	9.1%	13
17:00-18:00	26	0	1	1	27	3.7%	11.0%	11	81	0	1	1	82	1.2%	8.4%	6
18:00-19:00	40	0	2	2	42	4.8%	17.1%	6	78	0	0	0	78	0.0%	8.0%	4
19:00-20:00	0	0	0	0	0	0.0%	0.0%	0	0	0	0	0	0	0.0%	0.0%	0
20:00-21:00	0	0	0	0	0	0.0%	0.0%	0	0	0	0	0	0	0.0%	0.0%	0
21:00-22:00	0	0	0	0	0	0.0%	0.0%	0	0	0	0	0	0	0.0%	0.0%	0
22:00-23:00	0	0	0	0	0	0.0%	0.0%	0	0	0	0	0	0	0.0%	0.0%	0
23:00-00:00	0	0	0	0	0	0.0%	0.0%	0	0	0	0	0	0	0.0%	0.0%	0
00:00-01:00	0	0	0	0	0	0.0%	0.0%	0	0	0	0	0	0	0.0%	0.0%	0
01:00-02:00	0	0	0	0	0	0.0%	0.0%	0	0	0	0	0	0	0.0%	0.0%	0
02:00-03:00	0	0	0	0	0	0.0%	0.0%	0	0	0	0	0	0	0.0%	0.0%	0
03:00-04:00	0	0	0	0	0	0.0%	0.0%	0	0	0	0	0	0	0.0%	0.0%	0
04:00-05:00	0	0	0	0	0	0.0%	0.0%	0	0	0	0	0	0	0.0%	0.0%	0
05:00-06:00	0	0	0	0	0	0.0%	0.0%	0	0	0	0	0	0	0.0%	0.0%	0
06:00-07:00	0	0	0	0	0	0.0%	0.0%	0	0	0	0	0	0	0.0%	0.0%	0
昼12時間計	236	0	9	9	245	3.7%	100.0%	40	955	0	23	23	978	2.4%	100.0%	81
24時間合計	236	0	9	9	245	3.7%	100.0%	40	955	0	23	23	978	2.4%	100.0%	81

方向 分類 時間帯	④断面計(10+11+12+1+5+9)							
	小型車 [台]	バス [台]	大型貨 物車 [台]	大型車 計 [台]	自動車 類合計 [台]	大型車 混入率 [%]	時間 比率 [%]	二輪車 [台]
07:00-08:00	108	0	2	2	110	1.8%	9.0%	19
08:00-09:00	97	0	3	3	100	3.0%	8.2%	4
09:00-10:00	123	0	5	5	128	3.9%	10.5%	5
10:00-11:00	121	0	7	7	128	5.5%	10.5%	6
11:00-12:00	88	0	0	0	88	0.0%	7.2%	6
12:00-13:00	76	0	4	4	80	5.0%	6.5%	8
13:00-14:00	70	0	2	2	72	2.8%	5.9%	6
14:00-15:00	65	0	3	3	68	4.4%	5.6%	12
15:00-16:00	105	0	0	0	105	0.0%	8.6%	14
16:00-17:00	113	0	2	2	115	1.7%	9.4%	14
17:00-18:00	107	0	2	2	109	1.8%	8.9%	17
18:00-19:00	118	0	2	2	120	1.7%	9.8%	10
19:00-20:00	0	0	0	0	0	0.0%	0.0%	0
20:00-21:00	0	0	0	0	0	0.0%	0.0%	0
21:00-22:00	0	0	0	0	0	0.0%	0.0%	0
22:00-23:00	0	0	0	0	0	0.0%	0.0%	0
23:00-00:00	0	0	0	0	0	0.0%	0.0%	0
00:00-01:00	0	0	0	0	0	0.0%	0.0%	0
01:00-02:00	0	0	0	0	0	0.0%	0.0%	0
02:00-03:00	0	0	0	0	0	0.0%	0.0%	0
03:00-04:00	0	0	0	0	0	0.0%	0.0%	0
04:00-05:00	0	0	0	0	0	0.0%	0.0%	0
05:00-06:00	0	0	0	0	0	0.0%	0.0%	0
06:00-07:00	0	0	0	0	0	0.0%	0.0%	0
昼12時間計	1,191	0	32	32	1,223	2.6%	100.0%	121
24時間合計	1,191	0	32	32	1,223	2.6%	100.0%	121

自動車類交通量集計表

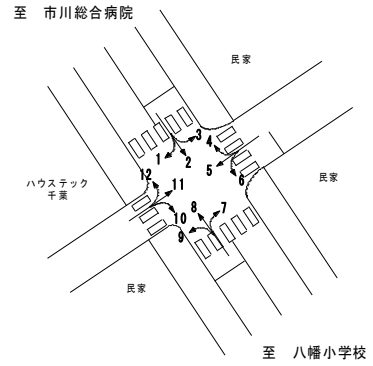
調査年月日：平成29年6月29日(木)

調査時間：7:00～19:00

天候：晴れ

調査地点名：No. 市川F 菅野駅北(仮)

調査方向案内図



方向 分類 時間帯	地点計							二輪車 [台]
	小型車 [台]	バス [台]	大型貨 物車 [台]	大型車 計 [台]	自動車 類合計 [台]	大型車 混入率 [%]	時間 比率 [%]	
07:00-08:00	466	1	29	30	496	6.0%	8.6%	63
08:00-09:00	492	2	35	37	529	7.0%	9.2%	25
09:00-10:00	504	3	44	47	551	8.5%	9.6%	21
10:00-11:00	461	0	43	43	504	8.5%	8.8%	30
11:00-12:00	405	0	30	30	435	6.9%	7.6%	27
12:00-13:00	399	0	30	30	429	7.0%	7.5%	30
13:00-14:00	418	1	43	44	462	9.5%	8.0%	29
14:00-15:00	406	1	23	24	430	5.6%	7.5%	33
15:00-16:00	486	3	23	26	512	5.1%	8.9%	37
16:00-17:00	463	0	20	20	483	4.1%	8.4%	25
17:00-18:00	478	0	6	6	484	1.2%	8.4%	39
18:00-19:00	419	0	8	8	427	1.9%	7.4%	35
19:00-20:00	0	0	0	0	0	0.0%	0.0%	0
20:00-21:00	0	0	0	0	0	0.0%	0.0%	0
21:00-22:00	0	0	0	0	0	0.0%	0.0%	0
22:00-23:00	0	0	0	0	0	0.0%	0.0%	0
23:00-00:00	0	0	0	0	0	0.0%	0.0%	0
00:00-01:00	0	0	0	0	0	0.0%	0.0%	0
01:00-02:00	0	0	0	0	0	0.0%	0.0%	0
02:00-03:00	0	0	0	0	0	0.0%	0.0%	0
03:00-04:00	0	0	0	0	0	0.0%	0.0%	0
04:00-05:00	0	0	0	0	0	0.0%	0.0%	0
05:00-06:00	0	0	0	0	0	0.0%	0.0%	0
06:00-07:00	0	0	0	0	0	0.0%	0.0%	0
昼12時間計	5,397	11	334	345	5,742	6.0%	100.0%	394
24時間合計	5,397	11	334	345	5,742	6.0%	100.0%	394

自動車類交通量変動図

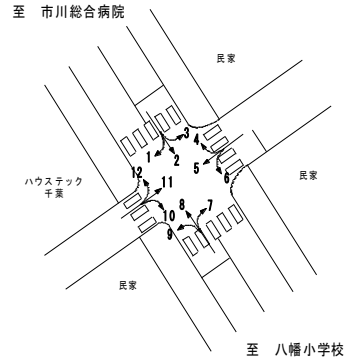
調査年月日：平成29年6月29日(木)

調査時間：7:00~19:00

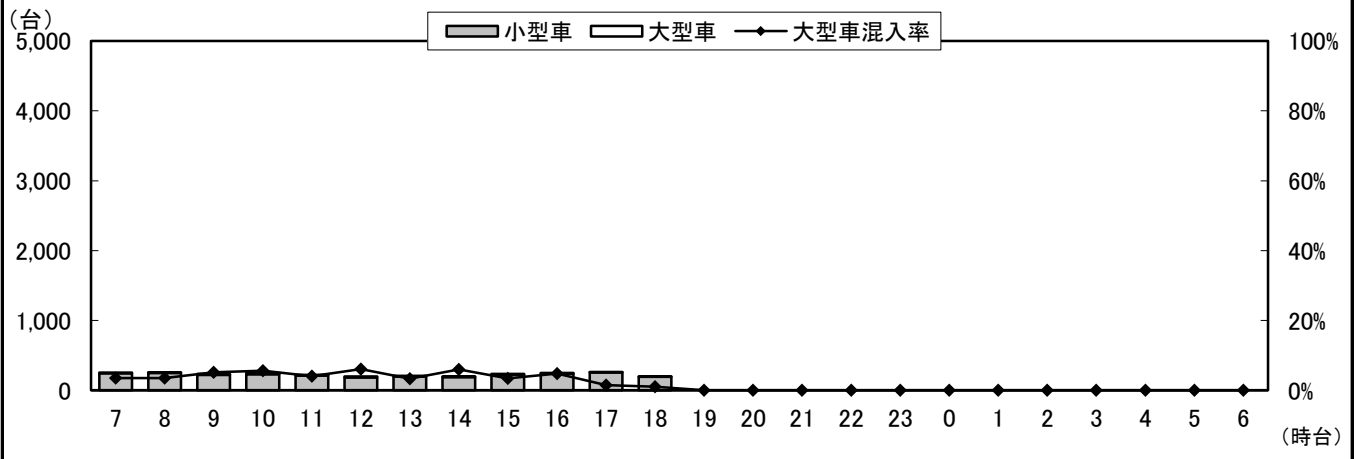
天候：晴れ

調査地点名：No. 市川 菅野駅北(仮)


調査方向案内図



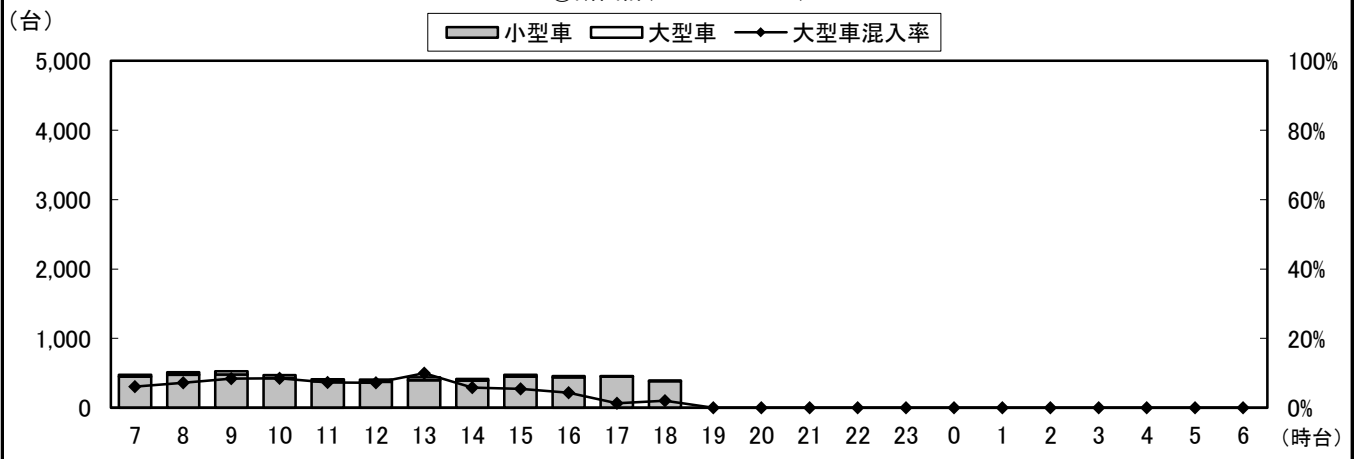
①断面流入(1+2+3)



①断面流出(4+8+12)



①断面計(1+2+3+4+8+12)



自動車類交通量変動図

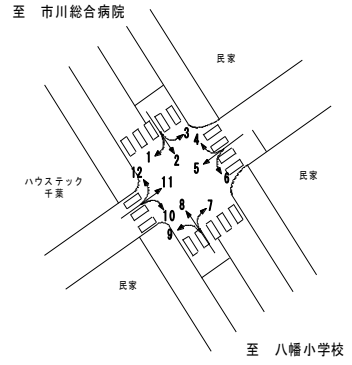
調査年月日：平成29年6月29日(木)

調査時間：7:00~19:00

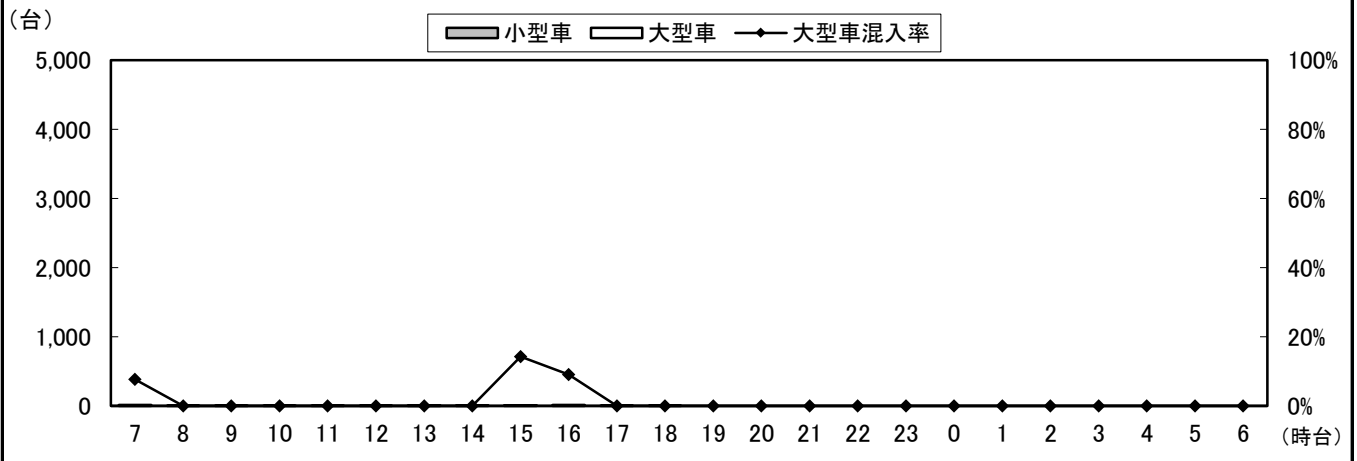
天候：晴れ

調査地点名：No. 市川 菅野駅北(仮)

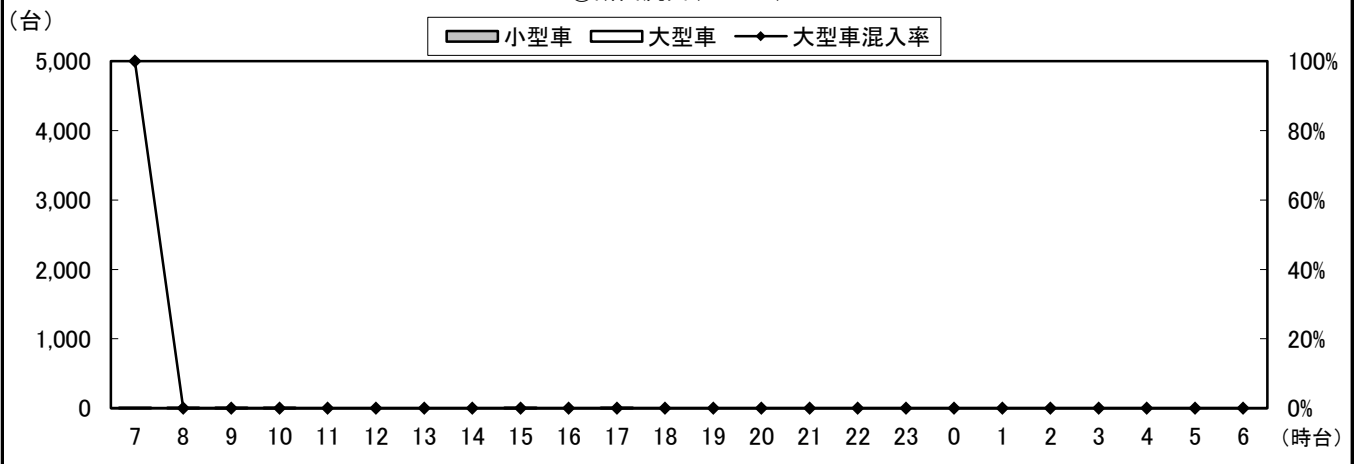
調査方向案内図



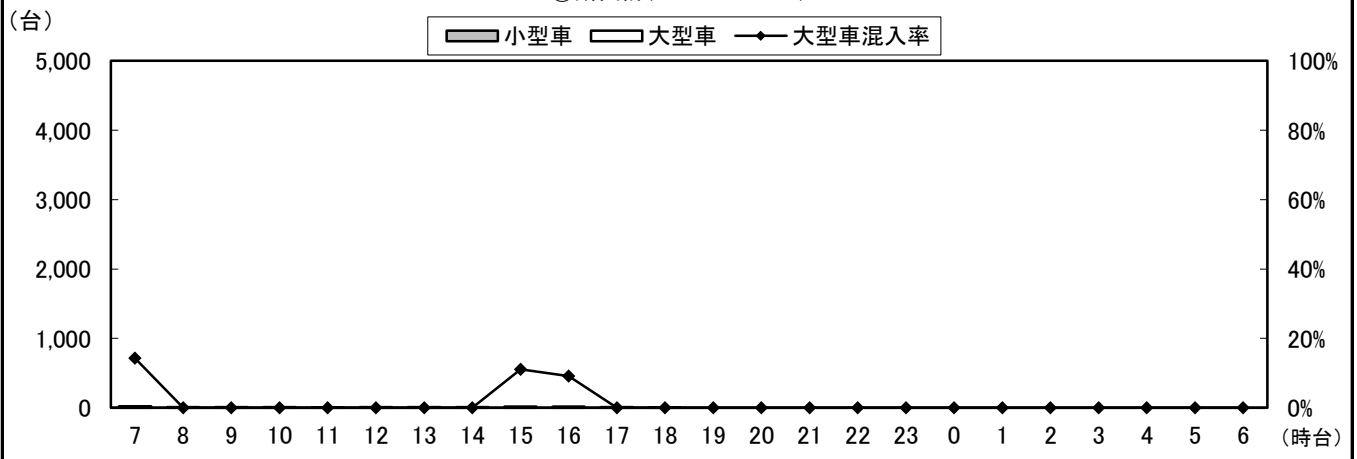
②断面流入(4+5+6)



②断面流出(3+7+11)



②断面計(4+5+6+3+7+11)



自動車類交通量変動図

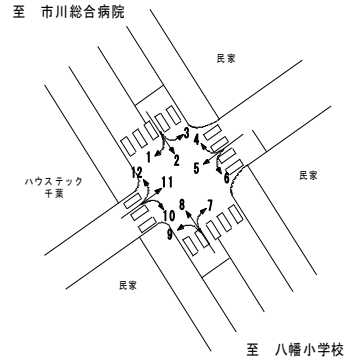
調査年月日：平成29年6月29日(木)

調査時間：7:00~19:00

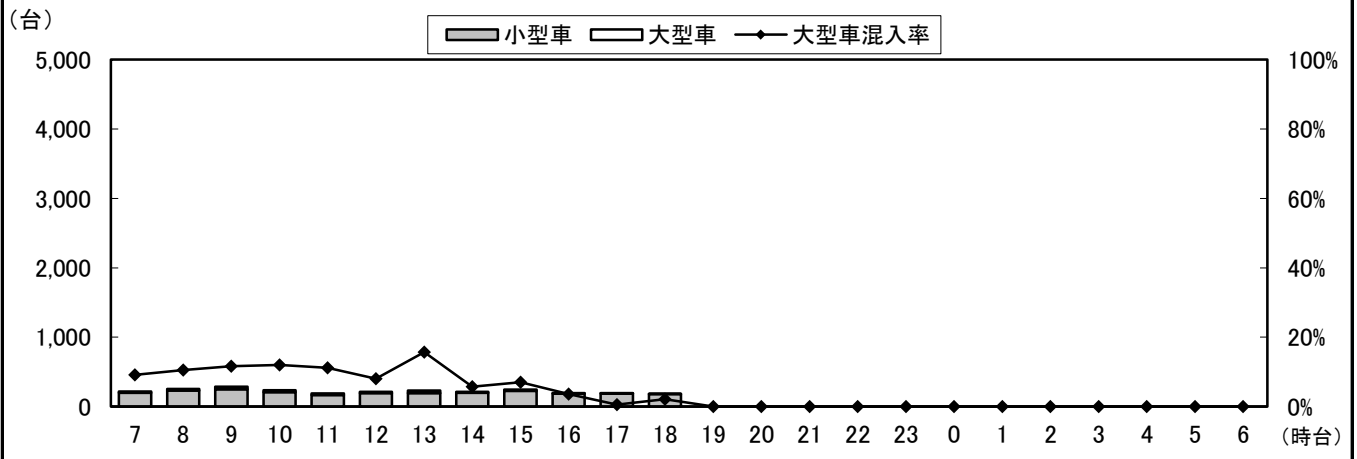
天候：晴れ

調査地点名：No. 市川 菅野駅北(仮)

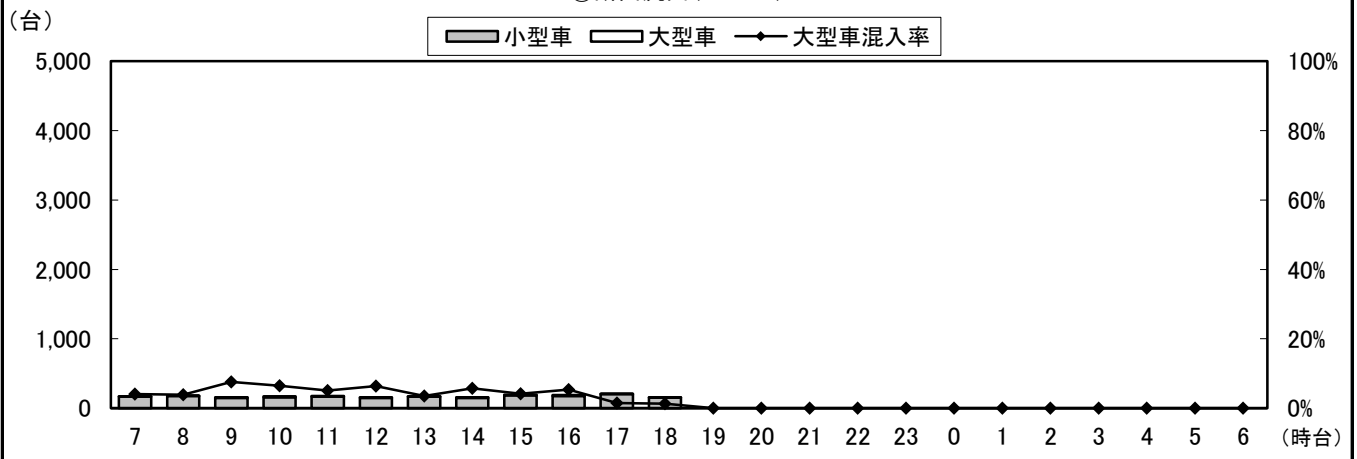
調査方向案内図



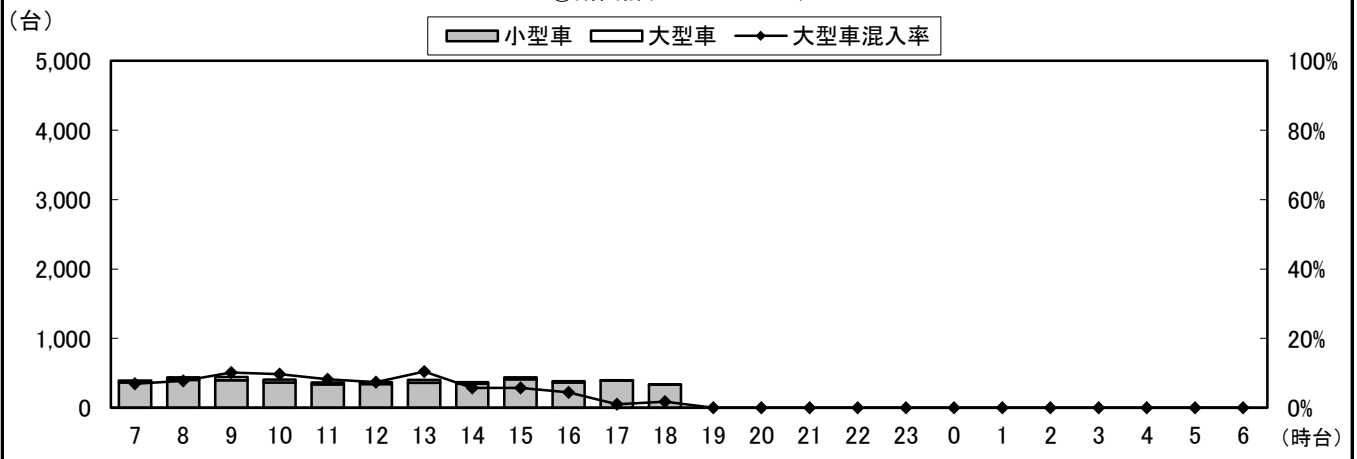
③断面流入(7+8+9)



③断面流出(2+6+10)



③断面計(7+8+9+2+6+10)



自動車類交通量変動図

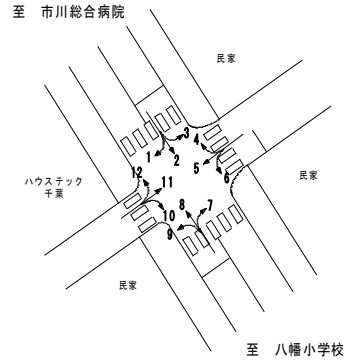
調査年月日：平成29年6月29日(木)

調査時間：7:00～19:00

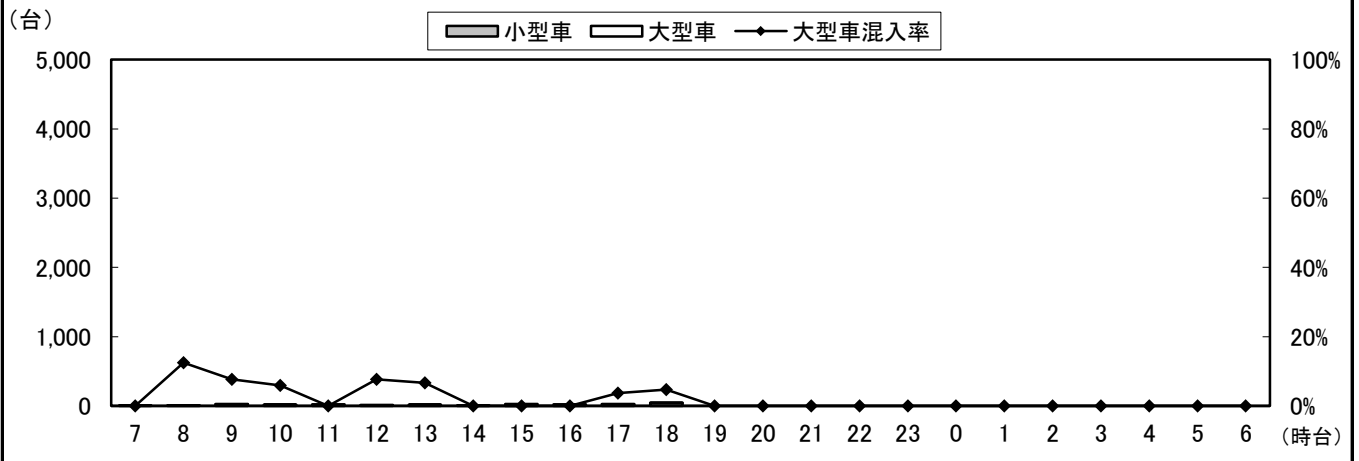
天候：晴れ

調査地点名：No. 市川 菅野駅北(仮)

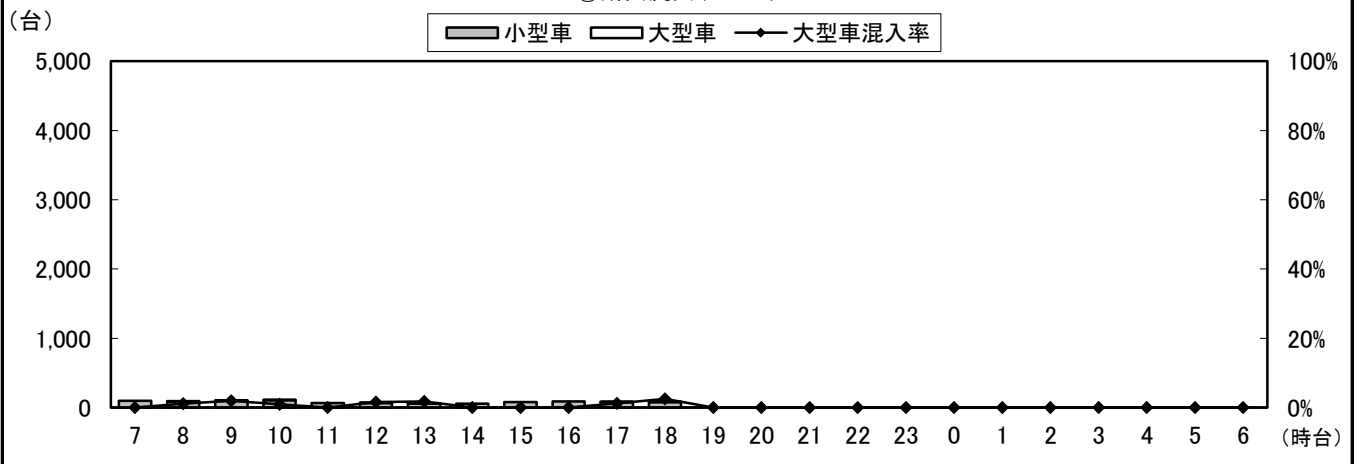
調査方向案内図



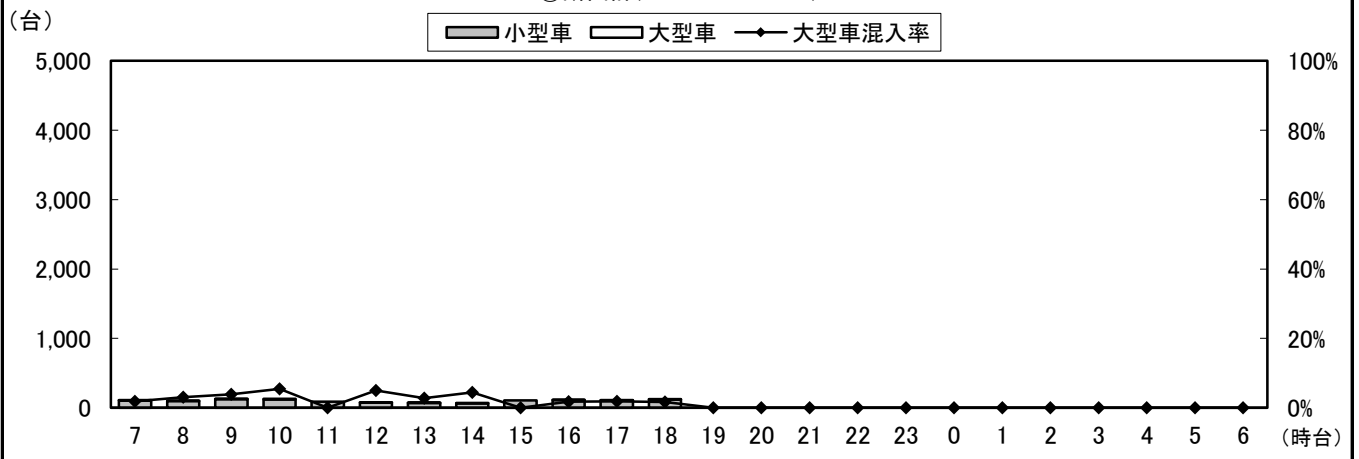
④断面流入(10+11+12)



④断面流出(1+5+9)



④断面計(10+11+12+1+5+9)



自動車類交通量変動図

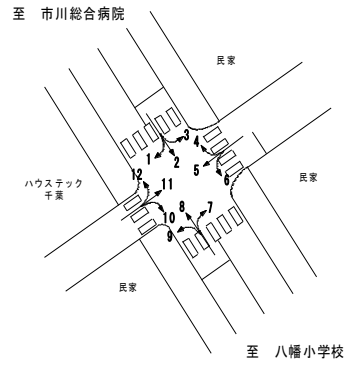
調査年月日：平成29年6月29日(木)

調査時間：7:00～19:00

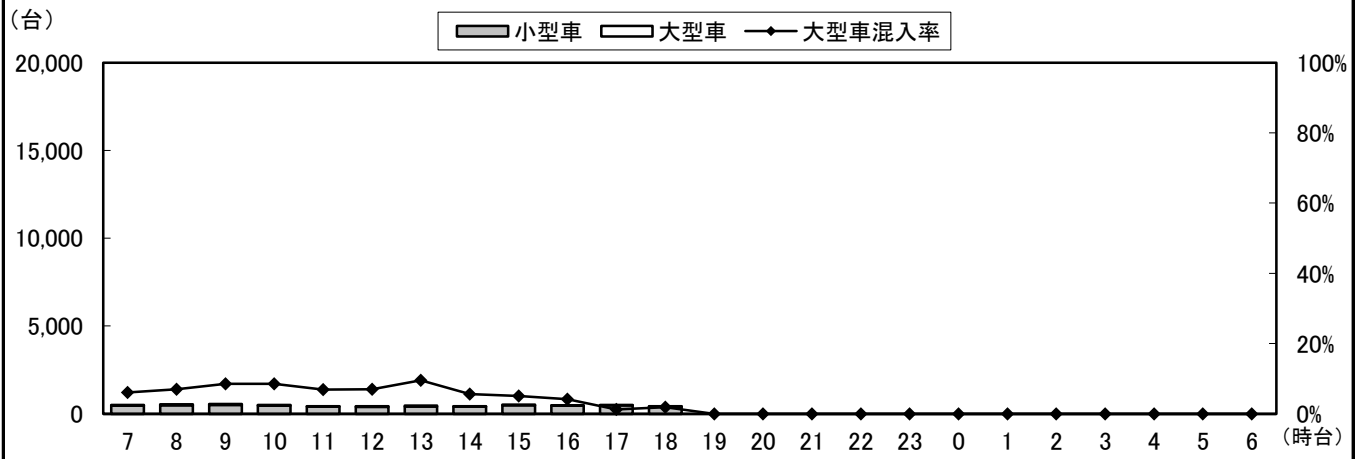
天候：晴れ

調査地点名：No. 市川 菅野駅北(仮)

調査方向案内図



地点計



自動車類交通量集計表

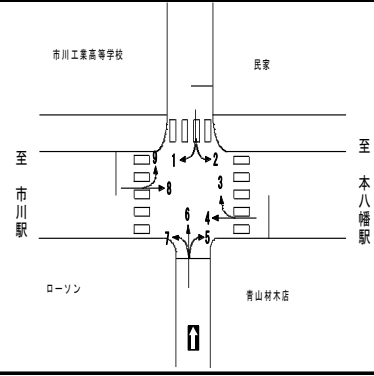
調査年月日：平成29年6月29日(木)

調査時間：7:00～19:00

天候：晴れ

調査地点名：No. 市川G 平田3丁目(仮)

調査方向案内図



方向 分類 時間帯	1								2							
	小型車 [台]	バス [台]	大型貨 物車 [台]	大型車 計 [台]	自動車 類合計 [台]	大型車 混入率 [%]	時間 比率 [%]	二輪車 [台]	小型車 [台]	バス [台]	大型貨 物車 [台]	大型車 計 [台]	自動車 類合計 [台]	大型車 混入率 [%]	時間 比率 [%]	二輪車 [台]
07:00-08:00	2	0	0	0	2	0.0%	4.3%	2	8	0	0	0	8	0.0%	7.8%	1
08:00-09:00	8	0	0	0	8	0.0%	17.0%	3	5	1	1	2	7	28.6%	6.8%	1
09:00-10:00	7	0	0	0	7	0.0%	14.9%	1	11	0	0	0	11	0.0%	10.7%	2
10:00-11:00	6	0	0	0	6	0.0%	12.8%	6	6	0	1	1	7	14.3%	6.8%	18
11:00-12:00	2	0	0	0	2	0.0%	4.3%	4	7	0	1	1	8	12.5%	7.8%	4
12:00-13:00	1	0	0	0	1	0.0%	2.1%	3	4	0	1	1	5	20.0%	4.9%	4
13:00-14:00	3	0	0	0	3	0.0%	6.4%	3	7	0	0	0	7	0.0%	6.8%	5
14:00-15:00	5	0	0	0	5	0.0%	10.6%	3	7	1	0	1	8	12.5%	7.8%	11
15:00-16:00	4	0	0	0	4	0.0%	8.5%	2	8	0	2	2	10	20.0%	9.7%	8
16:00-17:00	3	0	1	1	4	25.0%	8.5%	1	10	0	1	1	11	9.1%	10.7%	3
17:00-18:00	4	0	0	0	4	0.0%	8.5%	5	12	0	0	0	12	0.0%	11.7%	5
18:00-19:00	1	0	0	0	1	0.0%	2.1%	0	9	0	0	0	9	0.0%	8.7%	7
19:00-20:00	0	0	0	0	0	0.0%	0.0%	0	0	0	0	0	0	0.0%	0.0%	0
20:00-21:00	0	0	0	0	0	0.0%	0.0%	0	0	0	0	0	0	0.0%	0.0%	0
21:00-22:00	0	0	0	0	0	0.0%	0.0%	0	0	0	0	0	0	0.0%	0.0%	0
22:00-23:00	0	0	0	0	0	0.0%	0.0%	0	0	0	0	0	0	0.0%	0.0%	0
23:00-00:00	0	0	0	0	0	0.0%	0.0%	0	0	0	0	0	0	0.0%	0.0%	0
00:00-01:00	0	0	0	0	0	0.0%	0.0%	0	0	0	0	0	0	0.0%	0.0%	0
01:00-02:00	0	0	0	0	0	0.0%	0.0%	0	0	0	0	0	0	0.0%	0.0%	0
02:00-03:00	0	0	0	0	0	0.0%	0.0%	0	0	0	0	0	0	0.0%	0.0%	0
03:00-04:00	0	0	0	0	0	0.0%	0.0%	0	0	0	0	0	0	0.0%	0.0%	0
04:00-05:00	0	0	0	0	0	0.0%	0.0%	0	0	0	0	0	0	0.0%	0.0%	0
05:00-06:00	0	0	0	0	0	0.0%	0.0%	0	0	0	0	0	0	0.0%	0.0%	0
06:00-07:00	0	0	0	0	0	0.0%	0.0%	0	0	0	0	0	0	0.0%	0.0%	0
昼12時間計	46	0	1	1	47	2.1%	100.0%	33	94	2	7	9	103	8.7%	100.0%	69
24時間合計	46	0	1	1	47	2.1%	100.0%	33	94	2	7	9	103	8.7%	100.0%	69

方向 分類 時間帯	3								4							
	小型車 [台]	バス [台]	大型貨 物車 [台]	大型車 計 [台]	自動車 類合計 [台]	大型車 混入率 [%]	時間 比率 [%]	二輪車 [台]	小型車 [台]	バス [台]	大型貨 物車 [台]	大型車 計 [台]	自動車 類合計 [台]	大型車 混入率 [%]	時間 比率 [%]	二輪車 [台]
07:00-08:00	10	0	0	0	10	0.0%	4.1%	2	23	0	2	2	25	8.0%	2.9%	5
08:00-09:00	14	0	0	0	14	0.0%	5.8%	0	33	1	5	6	39	15.4%	4.6%	7
09:00-10:00	14	0	2	2	16	12.5%	6.6%	2	65	0	4	4	69	5.8%	8.1%	6
10:00-11:00	14	0	2	2	16	12.5%	6.6%	6	86	0	7	7	93	7.5%	10.9%	12
11:00-12:00	22	2	4	6	28	21.4%	11.6%	0	84	0	4	4	88	4.5%	10.4%	14
12:00-13:00	13	0	1	1	14	7.1%	5.8%	15	60	0	3	3	63	4.8%	7.4%	24
13:00-14:00	24	0	2	2	26	7.7%	10.7%	7	79	0	5	5	84	6.0%	9.9%	23
14:00-15:00	10	0	0	0	10	0.0%	4.1%	4	64	0	2	2	66	3.0%	7.8%	17
15:00-16:00	13	0	3	3	16	18.8%	6.6%	2	90	0	3	3	93	3.2%	10.9%	4
16:00-17:00	26	0	1	1	27	3.7%	11.2%	7	77	0	2	2	79	2.5%	9.3%	12
17:00-18:00	31	0	1	1	32	3.1%	13.2%	8	85	0	2	2	87	2.3%	10.2%	16
18:00-19:00	33	0	0	0	33	0.0%	13.6%	6	62	0	2	2	64	3.1%	7.5%	10
19:00-20:00	0	0	0	0	0	0.0%	0.0%	0	0	0	0	0	0	0.0%	0.0%	0
20:00-21:00	0	0	0	0	0	0.0%	0.0%	0	0	0	0	0	0	0.0%	0.0%	0
21:00-22:00	0	0	0	0	0	0.0%	0.0%	0	0	0	0	0	0	0.0%	0.0%	0
22:00-23:00	0	0	0	0	0	0.0%	0.0%	0	0	0	0	0	0	0.0%	0.0%	0
23:00-00:00	0	0	0	0	0	0.0%	0.0%	0	0	0	0	0	0	0.0%	0.0%	0
00:00-01:00	0	0	0	0	0	0.0%	0.0%	0	0	0	0	0	0	0.0%	0.0%	0
01:00-02:00	0	0	0	0	0	0.0%	0.0%	0	0	0	0	0	0	0.0%	0.0%	0
02:00-03:00	0	0	0	0	0	0.0%	0.0%	0	0	0	0	0	0	0.0%	0.0%	0
03:00-04:00	0	0	0	0	0	0.0%	0.0%	0	0	0	0	0	0	0.0%	0.0%	0
04:00-05:00	0	0	0	0	0	0.0%	0.0%	0	0	0	0	0	0	0.0%	0.0%	0
05:00-06:00	0	0	0	0	0	0.0%	0.0%	0	0	0	0	0	0	0.0%	0.0%	0
06:00-07:00	0	0	0	0	0	0.0%	0.0%	0	0	0	0	0	0	0.0%	0.0%	0
昼12時間計	224	2	16	18	242	7.4%	100.0%	59	808	1	41	42	850	4.9%	100.0%	150
24時間合計	224	2	16	18	242	7.4%	100.0%	59	808	1	41	42	850	4.9%	100.0%	150

自動車類交通量集計表

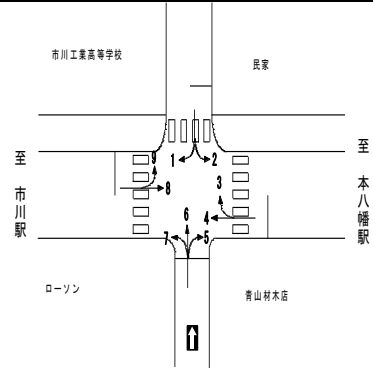
調査年月日：平成29年6月29日(木)

調査時間：7:00～19:00

天候：晴れ

調査地点名：No. 市川G 平田3丁目(仮)

調査方向案内図



方向 分類 時間帯	5								6							
	小型車 [台]	バス [台]	大型貨 物車 [台]	大型車 計 [台]	自動車 類合計 [台]	大型車 混入率 [%]	時間 比率 [%]	二輪車 [台]	小型車 [台]	バス [台]	大型貨 物車 [台]	大型車 計 [台]	自動車 類合計 [台]	大型車 混入率 [%]	時間 比率 [%]	二輪車 [台]
07:00-08:00	5	0	1	1	6	16.7%	5.2%	2	67	0	3	3	70	4.3%	6.5%	9
08:00-09:00	10	0	2	2	12	16.7%	10.3%	0	97	2	1	3	100	3.0%	9.3%	12
09:00-10:00	13	0	0	0	13	0.0%	11.2%	1	81	0	7	7	88	8.0%	8.2%	6
10:00-11:00	14	0	4	4	18	22.2%	15.5%	5	65	0	12	12	77	15.6%	7.1%	7
11:00-12:00	4	0	0	0	4	0.0%	3.4%	1	68	1	5	6	74	8.1%	6.9%	7
12:00-13:00	8	0	0	0	8	0.0%	6.9%	1	68	1	2	3	71	4.2%	6.6%	11
13:00-14:00	9	0	2	2	11	18.2%	9.5%	1	79	2	4	6	85	7.1%	7.9%	8
14:00-15:00	10	0	0	0	10	0.0%	8.6%	1	69	0	3	3	72	4.2%	6.7%	10
15:00-16:00	14	0	3	3	17	17.6%	14.7%	0	82	0	3	3	85	3.5%	7.9%	5
16:00-17:00	7	0	2	2	9	22.2%	7.8%	2	100	0	2	2	102	2.0%	9.5%	9
17:00-18:00	4	0	1	1	5	20.0%	4.3%	0	130	0	1	1	131	0.8%	12.2%	9
18:00-19:00	2	0	1	1	3	33.3%	2.6%	0	119	0	3	3	122	2.5%	11.3%	4
19:00-20:00	0	0	0	0	0	0.0%	0.0%	0	0	0	0	0	0	0.0%	0.0%	0
20:00-21:00	0	0	0	0	0	0.0%	0.0%	0	0	0	0	0	0	0.0%	0.0%	0
21:00-22:00	0	0	0	0	0	0.0%	0.0%	0	0	0	0	0	0	0.0%	0.0%	0
22:00-23:00	0	0	0	0	0	0.0%	0.0%	0	0	0	0	0	0	0.0%	0.0%	0
23:00-00:00	0	0	0	0	0	0.0%	0.0%	0	0	0	0	0	0	0.0%	0.0%	0
00:00-01:00	0	0	0	0	0	0.0%	0.0%	0	0	0	0	0	0	0.0%	0.0%	0
01:00-02:00	0	0	0	0	0	0.0%	0.0%	0	0	0	0	0	0	0.0%	0.0%	0
02:00-03:00	0	0	0	0	0	0.0%	0.0%	0	0	0	0	0	0	0.0%	0.0%	0
03:00-04:00	0	0	0	0	0	0.0%	0.0%	0	0	0	0	0	0	0.0%	0.0%	0
04:00-05:00	0	0	0	0	0	0.0%	0.0%	0	0	0	0	0	0	0.0%	0.0%	0
05:00-06:00	0	0	0	0	0	0.0%	0.0%	0	0	0	0	0	0	0.0%	0.0%	0
06:00-07:00	0	0	0	0	0	0.0%	0.0%	0	0	0	0	0	0	0.0%	0.0%	0
昼12時間計	100	0	16	16	116	13.8%	100.0%	14	1,025	6	46	52	1,077	4.8%	100.0%	97
24時間合計	100	0	16	16	116	13.8%	100.0%	14	1,025	6	46	52	1,077	4.8%	100.0%	97

方向 分類 時間帯	7								8							
	小型車 [台]	バス [台]	大型貨 物車 [台]	大型車 計 [台]	自動車 類合計 [台]	大型車 混入率 [%]	時間 比率 [%]	二輪車 [台]	小型車 [台]	バス [台]	大型貨 物車 [台]	大型車 計 [台]	自動車 類合計 [台]	大型車 混入率 [%]	時間 比率 [%]	二輪車 [台]
07:00-08:00	27	0	3	3	30	10.0%	6.2%	1	69	0	6	6	75	8.0%	6.6%	4
08:00-09:00	28	0	4	4	32	12.5%	6.6%	6	82	0	7	7	89	7.9%	7.9%	7
09:00-10:00	37	1	2	3	40	7.5%	8.3%	5	101	0	6	6	107	5.6%	9.5%	11
10:00-11:00	33	0	5	5	38	13.2%	7.9%	5	94	0	5	5	99	5.1%	8.8%	13
11:00-12:00	31	0	2	2	33	6.1%	6.8%	1	110	0	10	10	120	8.3%	10.6%	12
12:00-13:00	35	0	0	0	35	0.0%	7.3%	1	84	0	6	6	90	6.7%	8.0%	13
13:00-14:00	34	0	4	4	38	10.5%	7.9%	1	84	0	5	5	89	5.6%	7.9%	12
14:00-15:00	32	0	2	2	34	5.9%	7.1%	2	90	0	5	5	95	5.3%	8.4%	13
15:00-16:00	53	0	1	1	54	1.9%	11.2%	1	99	0	2	2	101	2.0%	8.9%	12
16:00-17:00	48	1	1	2	50	4.0%	10.4%	1	91	0	3	3	94	3.2%	8.3%	13
17:00-18:00	47	0	1	1	48	2.1%	10.0%	0	99	0	3	3	102	2.9%	9.0%	18
18:00-19:00	48	1	1	2	50	4.0%	10.4%	1	68	0	1	1	69	1.4%	6.1%	13
19:00-20:00	0	0	0	0	0	0.0%	0.0%	0	0	0	0	0	0	0.0%	0.0%	0
20:00-21:00	0	0	0	0	0	0.0%	0.0%	0	0	0	0	0	0	0.0%	0.0%	0
21:00-22:00	0	0	0	0	0	0.0%	0.0%	0	0	0	0	0	0	0.0%	0.0%	0
22:00-23:00	0	0	0	0	0	0.0%	0.0%	0	0	0	0	0	0	0.0%	0.0%	0
23:00-00:00	0	0	0	0	0	0.0%	0.0%	0	0	0	0	0	0	0.0%	0.0%	0
00:00-01:00	0	0	0	0	0	0.0%	0.0%	0	0	0	0	0	0	0.0%	0.0%	0
01:00-02:00	0	0	0	0	0	0.0%	0.0%	0	0	0	0	0	0	0.0%	0.0%	0
02:00-03:00	0	0	0	0	0	0.0%	0.0%	0	0	0	0	0	0	0.0%	0.0%	0
03:00-04:00	0	0	0	0	0	0.0%	0.0%	0	0	0	0	0	0	0.0%	0.0%	0
04:00-05:00	0	0	0	0	0	0.0%	0.0%	0	0	0	0	0	0	0.0%	0.0%	0
05:00-06:00	0	0	0	0	0	0.0%	0.0%	0	0	0	0	0	0	0.0%	0.0%	0
06:00-07:00	0	0	0	0	0	0.0%	0.0%	0	0	0	0	0	0	0.0%	0.0%	0
昼12時間計	453	3	26	29	482	6.0%	100.0%	25	1,071	0	59	59	1,130	5.2%	100.0%	141
24時間合計	453	3	26	29	482	6.0%	100.0%	25	1,071	0	59	59	1,130	5.2%	100.0%	141

自動車類交通量集計表

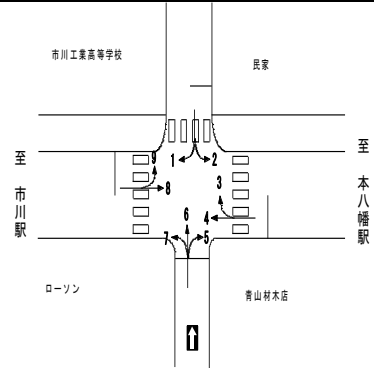
調査年月日：平成29年6月29日(木)

調査時間：7:00～19:00

天候：晴れ

調査地点名：No. 市川G 平田3丁目(仮)

調査方向案内図



方向 分類 時間帯	9							二輪車 [台]
	小型車 [台]	バス [台]	大型貨 物車 [台]	大型車 計 [台]	自動車 類合計 [台]	大型車 混入率 [%]	時間 比率 [%]	
07:00-08:00	36	0	1	1	37	2.7%	12.2%	1
08:00-09:00	23	0	2	2	25	8.0%	8.3%	3
09:00-10:00	23	0	2	2	25	8.0%	8.3%	3
10:00-11:00	19	0	0	0	19	0.0%	6.3%	3
11:00-12:00	21	0	4	4	25	16.0%	8.3%	5
12:00-13:00	22	0	1	1	23	4.3%	7.6%	3
13:00-14:00	26	0	3	3	29	10.3%	9.6%	3
14:00-15:00	27	0	0	0	27	0.0%	8.9%	3
15:00-16:00	19	0	3	3	22	13.6%	7.3%	2
16:00-17:00	21	0	0	0	21	0.0%	6.9%	3
17:00-18:00	29	0	0	0	29	0.0%	9.6%	3
18:00-19:00	20	0	1	1	21	4.8%	6.9%	5
19:00-20:00	0	0	0	0	0	0.0%	0.0%	0
20:00-21:00	0	0	0	0	0	0.0%	0.0%	0
21:00-22:00	0	0	0	0	0	0.0%	0.0%	0
22:00-23:00	0	0	0	0	0	0.0%	0.0%	0
23:00-00:00	0	0	0	0	0	0.0%	0.0%	0
00:00-01:00	0	0	0	0	0	0.0%	0.0%	0
01:00-02:00	0	0	0	0	0	0.0%	0.0%	0
02:00-03:00	0	0	0	0	0	0.0%	0.0%	0
03:00-04:00	0	0	0	0	0	0.0%	0.0%	0
04:00-05:00	0	0	0	0	0	0.0%	0.0%	0
05:00-06:00	0	0	0	0	0	0.0%	0.0%	0
06:00-07:00	0	0	0	0	0	0.0%	0.0%	0
昼12時間計	286	0	17	17	303	5.6%	100.0%	37
24時間合計	286	0	17	17	303	5.6%	100.0%	37

自動車類交通量集計表

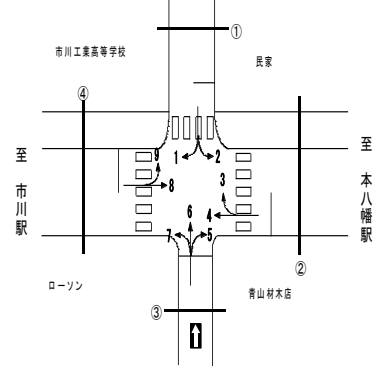
調査年月日：平成29年6月29日(木)

調査時間：7:00～19:00

天候：晴れ

調査地点名：No. 市川G 平田3丁目(仮)

調査方向案内図



方向 分類 時間帯	①断面流入(1+2)								①断面流出(3+6+9)							
	小型車 [台]	バス [台]	大型貨 物車 [台]	大型車 計 [台]	自動車 類合計 [台]	大型車 混入率 [%]	時間 比率 [%]	二輪車 [台]	小型車 [台]	バス [台]	大型貨 物車 [台]	大型車 計 [台]	自動車 類合計 [台]	大型車 混入率 [%]	時間 比率 [%]	二輪車 [台]
07:00-08:00	10	0	0	0	10	0.0%	6.7%	3	113	0	4	4	117	3.4%	7.2%	12
08:00-09:00	13	1	1	2	15	13.3%	10.0%	4	134	2	3	5	139	3.6%	8.6%	15
09:00-10:00	18	0	0	0	18	0.0%	12.0%	3	118	0	11	11	129	8.5%	8.0%	11
10:00-11:00	12	0	1	1	13	7.7%	8.7%	24	98	0	14	14	112	12.5%	6.9%	16
11:00-12:00	9	0	1	1	10	10.0%	6.7%	8	111	3	13	16	127	12.6%	7.8%	12
12:00-13:00	5	0	1	1	6	16.7%	4.0%	7	103	1	4	5	108	4.6%	6.7%	29
13:00-14:00	10	0	0	0	10	0.0%	6.7%	8	129	2	9	11	140	7.9%	8.6%	18
14:00-15:00	12	1	0	1	13	7.7%	8.7%	14	106	0	3	3	109	2.8%	6.7%	17
15:00-16:00	12	0	2	2	14	14.3%	9.3%	10	114	0	9	9	123	7.3%	7.6%	9
16:00-17:00	13	0	2	2	15	13.3%	10.0%	4	147	0	3	3	150	2.0%	9.2%	19
17:00-18:00	16	0	0	0	16	0.0%	10.7%	10	190	0	2	2	192	1.0%	11.8%	20
18:00-19:00	10	0	0	0	10	0.0%	6.7%	7	172	0	4	4	176	2.3%	10.9%	15
19:00-20:00	0	0	0	0	0	0.0%	0.0%	0	0	0	0	0	0	0.0%	0.0%	0
20:00-21:00	0	0	0	0	0	0.0%	0.0%	0	0	0	0	0	0	0.0%	0.0%	0
21:00-22:00	0	0	0	0	0	0.0%	0.0%	0	0	0	0	0	0	0.0%	0.0%	0
22:00-23:00	0	0	0	0	0	0.0%	0.0%	0	0	0	0	0	0	0.0%	0.0%	0
23:00-00:00	0	0	0	0	0	0.0%	0.0%	0	0	0	0	0	0	0.0%	0.0%	0
00:00-01:00	0	0	0	0	0	0.0%	0.0%	0	0	0	0	0	0	0.0%	0.0%	0
01:00-02:00	0	0	0	0	0	0.0%	0.0%	0	0	0	0	0	0	0.0%	0.0%	0
02:00-03:00	0	0	0	0	0	0.0%	0.0%	0	0	0	0	0	0	0.0%	0.0%	0
03:00-04:00	0	0	0	0	0	0.0%	0.0%	0	0	0	0	0	0	0.0%	0.0%	0
04:00-05:00	0	0	0	0	0	0.0%	0.0%	0	0	0	0	0	0	0.0%	0.0%	0
05:00-06:00	0	0	0	0	0	0.0%	0.0%	0	0	0	0	0	0	0.0%	0.0%	0
06:00-07:00	0	0	0	0	0	0.0%	0.0%	0	0	0	0	0	0	0.0%	0.0%	0
昼12時間計	140	2	8	10	150	6.7%	100.0%	102	1,535	8	79	87	1,622	5.4%	100.0%	193
24時間合計	140	2	8	10	150	6.7%	100.0%	102	1,535	8	79	87	1,622	5.4%	100.0%	193

方向 分類 時間帯	①断面計(1+2+3+6+9)							
	小型車 [台]	バス [台]	大型貨 物車 [台]	大型車 計 [台]	自動車 類合計 [台]	大型車 混入率 [%]	時間 比率 [%]	二輪車 [台]
07:00-08:00	123	0	4	4	127	3.1%	7.2%	15
08:00-09:00	147	3	4	7	154	4.5%	8.7%	19
09:00-10:00	136	0	11	11	147	7.5%	8.3%	14
10:00-11:00	110	0	15	15	125	12.0%	7.1%	40
11:00-12:00	120	3	14	17	137	12.4%	7.7%	20
12:00-13:00	108	1	5	6	114	5.3%	6.4%	36
13:00-14:00	139	2	9	11	150	7.3%	8.5%	26
14:00-15:00	118	1	3	4	122	3.3%	6.9%	31
15:00-16:00	126	0	11	11	137	8.0%	7.7%	19
16:00-17:00	160	0	5	5	165	3.0%	9.3%	23
17:00-18:00	206	0	2	2	208	1.0%	11.7%	30
18:00-19:00	182	0	4	4	186	2.2%	10.5%	22
19:00-20:00	0	0	0	0	0	0.0%	0.0%	0
20:00-21:00	0	0	0	0	0	0.0%	0.0%	0
21:00-22:00	0	0	0	0	0	0.0%	0.0%	0
22:00-23:00	0	0	0	0	0	0.0%	0.0%	0
23:00-00:00	0	0	0	0	0	0.0%	0.0%	0
00:00-01:00	0	0	0	0	0	0.0%	0.0%	0
01:00-02:00	0	0	0	0	0	0.0%	0.0%	0
02:00-03:00	0	0	0	0	0	0.0%	0.0%	0
03:00-04:00	0	0	0	0	0	0.0%	0.0%	0
04:00-05:00	0	0	0	0	0	0.0%	0.0%	0
05:00-06:00	0	0	0	0	0	0.0%	0.0%	0
06:00-07:00	0	0	0	0	0	0.0%	0.0%	0
昼12時間計	1,675	10	87	97	1,772	5.5%	100.0%	295
24時間合計	1,675	10	87	97	1,772	5.5%	100.0%	295

自動車類交通量集計表

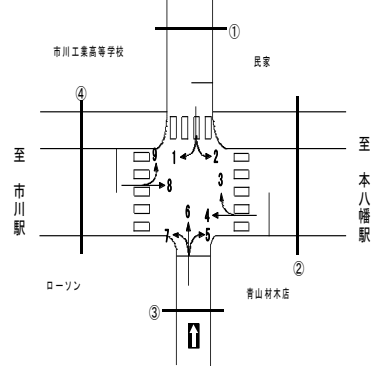
調査年月日：平成29年6月29日(木)

調査時間：7:00～19:00

天候：晴れ

調査地点名：No. 市川G 平田3丁目(仮)

調査方向案内図



方向 分類 時間帯	②断面流入(3+4)								②断面流出(2+5+8)							
	小型車 [台]	バス [台]	大型貨 物車 [台]	大型車 計 [台]	自動車 類合計 [台]	大型車 混入率 [%]	時間 比率 [%]	二輪車 [台]	小型車 [台]	バス [台]	大型貨 物車 [台]	大型車 計 [台]	自動車 類合計 [台]	大型車 混入率 [%]	時間 比率 [%]	二輪車 [台]
07:00-08:00	33	0	2	2	35	5.7%	3.2%	7	82	0	7	7	89	7.9%	6.6%	7
08:00-09:00	47	1	5	6	53	11.3%	4.9%	7	97	1	10	11	108	10.2%	8.0%	8
09:00-10:00	79	0	6	6	85	7.1%	7.8%	8	125	0	6	6	131	4.6%	9.7%	14
10:00-11:00	100	0	9	9	109	8.3%	10.0%	18	114	0	10	10	124	8.1%	9.2%	36
11:00-12:00	106	2	8	10	116	8.6%	10.6%	14	121	0	11	11	132	8.3%	9.8%	17
12:00-13:00	73	0	4	4	77	5.2%	7.1%	39	96	0	7	7	103	6.8%	7.6%	18
13:00-14:00	103	0	7	7	110	6.4%	10.1%	30	100	0	7	7	107	6.5%	7.9%	18
14:00-15:00	74	0	2	2	76	2.6%	7.0%	21	107	1	5	6	113	5.3%	8.4%	25
15:00-16:00	103	0	6	6	109	5.5%	10.0%	6	121	0	7	7	128	5.5%	9.5%	20
16:00-17:00	103	0	3	3	106	2.8%	9.7%	19	108	0	6	6	114	5.3%	8.5%	18
17:00-18:00	116	0	3	3	119	2.5%	10.9%	24	115	0	4	4	119	3.4%	8.8%	23
18:00-19:00	95	0	2	2	97	2.1%	8.9%	16	79	0	2	2	81	2.5%	6.0%	20
19:00-20:00	0	0	0	0	0	0.0%	0.0%	0	0	0	0	0	0	0.0%	0.0%	0
20:00-21:00	0	0	0	0	0	0.0%	0.0%	0	0	0	0	0	0	0.0%	0.0%	0
21:00-22:00	0	0	0	0	0	0.0%	0.0%	0	0	0	0	0	0	0.0%	0.0%	0
22:00-23:00	0	0	0	0	0	0.0%	0.0%	0	0	0	0	0	0	0.0%	0.0%	0
23:00-00:00	0	0	0	0	0	0.0%	0.0%	0	0	0	0	0	0	0.0%	0.0%	0
00:00-01:00	0	0	0	0	0	0.0%	0.0%	0	0	0	0	0	0	0.0%	0.0%	0
01:00-02:00	0	0	0	0	0	0.0%	0.0%	0	0	0	0	0	0	0.0%	0.0%	0
02:00-03:00	0	0	0	0	0	0.0%	0.0%	0	0	0	0	0	0	0.0%	0.0%	0
03:00-04:00	0	0	0	0	0	0.0%	0.0%	0	0	0	0	0	0	0.0%	0.0%	0
04:00-05:00	0	0	0	0	0	0.0%	0.0%	0	0	0	0	0	0	0.0%	0.0%	0
05:00-06:00	0	0	0	0	0	0.0%	0.0%	0	0	0	0	0	0	0.0%	0.0%	0
06:00-07:00	0	0	0	0	0	0.0%	0.0%	0	0	0	0	0	0	0.0%	0.0%	0
昼12時間計	1,032	3	57	60	1,092	5.5%	100.0%	209	1,265	2	82	84	1,349	6.2%	100.0%	224
24時間合計	1,032	3	57	60	1,092	5.5%	100.0%	209	1,265	2	82	84	1,349	6.2%	100.0%	224

方向 分類 時間帯	②断面計(3+4+2+5+8)							
	小型車 [台]	バス [台]	大型貨 物車 [台]	大型車 計 [台]	自動車 類合計 [台]	大型車 混入率 [%]	時間 比率 [%]	二輪車 [台]
07:00-08:00	115	0	9	9	124	7.3%	5.1%	14
08:00-09:00	144	2	15	17	161	10.6%	6.6%	15
09:00-10:00	204	0	12	12	216	5.6%	8.8%	22
10:00-11:00	214	0	19	19	233	8.2%	9.5%	54
11:00-12:00	227	2	19	21	248	8.5%	10.2%	31
12:00-13:00	169	0	11	11	180	6.1%	7.4%	57
13:00-14:00	203	0	14	14	217	6.5%	8.9%	48
14:00-15:00	181	1	7	8	189	4.2%	7.7%	46
15:00-16:00	224	0	13	13	237	5.5%	9.7%	26
16:00-17:00	211	0	9	9	220	4.1%	9.0%	37
17:00-18:00	231	0	7	7	238	2.9%	9.8%	47
18:00-19:00	174	0	4	4	178	2.2%	7.3%	36
19:00-20:00	0	0	0	0	0	0.0%	0.0%	0
20:00-21:00	0	0	0	0	0	0.0%	0.0%	0
21:00-22:00	0	0	0	0	0	0.0%	0.0%	0
22:00-23:00	0	0	0	0	0	0.0%	0.0%	0
23:00-00:00	0	0	0	0	0	0.0%	0.0%	0
00:00-01:00	0	0	0	0	0	0.0%	0.0%	0
01:00-02:00	0	0	0	0	0	0.0%	0.0%	0
02:00-03:00	0	0	0	0	0	0.0%	0.0%	0
03:00-04:00	0	0	0	0	0	0.0%	0.0%	0
04:00-05:00	0	0	0	0	0	0.0%	0.0%	0
05:00-06:00	0	0	0	0	0	0.0%	0.0%	0
06:00-07:00	0	0	0	0	0	0.0%	0.0%	0
昼12時間計	2,297	5	139	144	2,441	5.9%	100.0%	433
24時間合計	2,297	5	139	144	2,441	5.9%	100.0%	433

自動車類交通量集計表

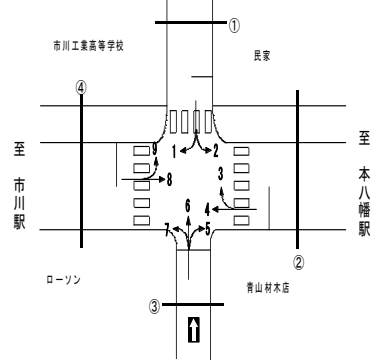
調査年月日：平成29年6月29日(木)

調査時間：7:00～19:00

天候：晴れ

調査地点名：No. 市川G 平田3丁目(仮)

調査方向案内図



方向 分類 時間帯	③断面流入(5+6+7)								③							
	小型車 [台]	バス [台]	大型貨 物車 [台]	大型車 計 [台]	自動車 類合計 [台]	大型車 混入率 [%]	時間 比率 [%]	二輪車 [台]	小型車 [台]	バス [台]	大型貨 物車 [台]	大型車 計 [台]	自動車 類合計 [台]	大型車 混入率 [%]	時間 比率 [%]	二輪車 [台]
07:00-08:00	99	0	7	7	106	6.6%	6.3%	12	0	0	0	0	0	0.0%	0.0%	0
08:00-09:00	135	2	7	9	144	6.3%	8.6%	18	0	0	0	0	0	0.0%	0.0%	0
09:00-10:00	131	1	9	10	141	7.1%	8.4%	12	0	0	0	0	0	0.0%	0.0%	0
10:00-11:00	112	0	21	21	133	15.8%	7.9%	17	0	0	0	0	0	0.0%	0.0%	0
11:00-12:00	103	1	7	8	111	7.2%	6.6%	9	0	0	0	0	0	0.0%	0.0%	0
12:00-13:00	111	1	2	3	114	2.6%	6.8%	13	0	0	0	0	0	0.0%	0.0%	0
13:00-14:00	122	2	10	12	134	9.0%	8.0%	10	0	0	0	0	0	0.0%	0.0%	0
14:00-15:00	111	0	5	5	116	4.3%	6.9%	13	0	0	0	0	0	0.0%	0.0%	0
15:00-16:00	149	0	7	7	156	4.5%	9.3%	6	0	0	0	0	0	0.0%	0.0%	0
16:00-17:00	155	1	5	6	161	3.7%	9.6%	12	0	0	0	0	0	0.0%	0.0%	0
17:00-18:00	181	0	3	3	184	1.6%	11.0%	9	0	0	0	0	0	0.0%	0.0%	0
18:00-19:00	169	1	5	6	175	3.4%	10.4%	5	0	0	0	0	0	0.0%	0.0%	0
19:00-20:00	0	0	0	0	0	0.0%	0.0%	0	0	0	0	0	0	0.0%	0.0%	0
20:00-21:00	0	0	0	0	0	0.0%	0.0%	0	0	0	0	0	0	0.0%	0.0%	0
21:00-22:00	0	0	0	0	0	0.0%	0.0%	0	0	0	0	0	0	0.0%	0.0%	0
22:00-23:00	0	0	0	0	0	0.0%	0.0%	0	0	0	0	0	0	0.0%	0.0%	0
23:00-00:00	0	0	0	0	0	0.0%	0.0%	0	0	0	0	0	0	0.0%	0.0%	0
00:00-01:00	0	0	0	0	0	0.0%	0.0%	0	0	0	0	0	0	0.0%	0.0%	0
01:00-02:00	0	0	0	0	0	0.0%	0.0%	0	0	0	0	0	0	0.0%	0.0%	0
02:00-03:00	0	0	0	0	0	0.0%	0.0%	0	0	0	0	0	0	0.0%	0.0%	0
03:00-04:00	0	0	0	0	0	0.0%	0.0%	0	0	0	0	0	0	0.0%	0.0%	0
04:00-05:00	0	0	0	0	0	0.0%	0.0%	0	0	0	0	0	0	0.0%	0.0%	0
05:00-06:00	0	0	0	0	0	0.0%	0.0%	0	0	0	0	0	0	0.0%	0.0%	0
06:00-07:00	0	0	0	0	0	0.0%	0.0%	0	0	0	0	0	0	0.0%	0.0%	0
昼12時間計	1,578	9	88	97	1,675	5.8%	100.0%	136	0	0	0	0	0	0.0%	0.0%	0
24時間合計	1,578	9	88	97	1,675	5.8%	100.0%	136	0	0	0	0	0	0.0%	0.0%	0

方向 分類 時間帯	③断面計(5+6+7)							
	小型車 [台]	バス [台]	大型貨 物車 [台]	大型車 計 [台]	自動車 類合計 [台]	大型車 混入率 [%]	時間 比率 [%]	二輪車 [台]
07:00-08:00	99	0	7	7	106	6.6%	6.3%	12
08:00-09:00	135	2	7	9	144	6.3%	8.6%	18
09:00-10:00	131	1	9	10	141	7.1%	8.4%	12
10:00-11:00	112	0	21	21	133	15.8%	7.9%	17
11:00-12:00	103	1	7	8	111	7.2%	6.6%	9
12:00-13:00	111	1	2	3	114	2.6%	6.8%	13
13:00-14:00	122	2	10	12	134	9.0%	8.0%	10
14:00-15:00	111	0	5	5	116	4.3%	6.9%	13
15:00-16:00	149	0	7	7	156	4.5%	9.3%	6
16:00-17:00	155	1	5	6	161	3.7%	9.6%	12
17:00-18:00	181	0	3	3	184	1.6%	11.0%	9
18:00-19:00	169	1	5	6	175	3.4%	10.4%	5
19:00-20:00	0	0	0	0	0	0.0%	0.0%	0
20:00-21:00	0	0	0	0	0	0.0%	0.0%	0
21:00-22:00	0	0	0	0	0	0.0%	0.0%	0
22:00-23:00	0	0	0	0	0	0.0%	0.0%	0
23:00-00:00	0	0	0	0	0	0.0%	0.0%	0
00:00-01:00	0	0	0	0	0	0.0%	0.0%	0
01:00-02:00	0	0	0	0	0	0.0%	0.0%	0
02:00-03:00	0	0	0	0	0	0.0%	0.0%	0
03:00-04:00	0	0	0	0	0	0.0%	0.0%	0
04:00-05:00	0	0	0	0	0	0.0%	0.0%	0
05:00-06:00	0	0	0	0	0	0.0%	0.0%	0
06:00-07:00	0	0	0	0	0	0.0%	0.0%	0
昼12時間計	1,578	9	88	97	1,675	5.8%	100.0%	136
24時間合計	1,578	9	88	97	1,675	5.8%	100.0%	136

自動車類交通量集計表

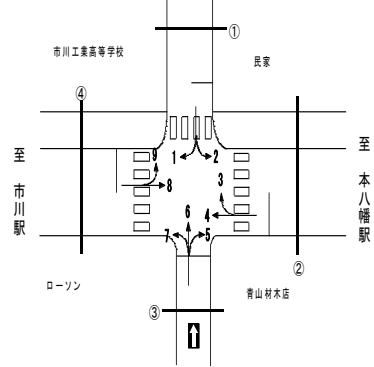
調査年月日：平成29年6月29日(木)

調査時間：7:00～19:00

天候：晴れ

調査地点名：No. 市川G 平田3丁目(仮)

調査方向案内図



方向 分類 時間帯	④断面流入(8+9)								④断面流出(1+4+7)							
	小型車 [台]	バス [台]	大型貨 物車 [台]	大型車 計 [台]	自動車 類合計 [台]	大型車 混入率 [%]	時間 比率 [%]	二輪車 [台]	小型車 [台]	バス [台]	大型貨 物車 [台]	大型車 計 [台]	自動車 類合計 [台]	大型車 混入率 [%]	時間 比率 [%]	二輪車 [台]
07:00-08:00	105	0	7	7	112	6.3%	7.8%	5	52	0	5	5	57	8.8%	4.1%	8
08:00-09:00	105	0	9	9	114	7.9%	8.0%	10	69	1	9	10	79	12.7%	5.7%	16
09:00-10:00	124	0	8	8	132	6.1%	9.2%	14	109	1	6	7	116	6.0%	8.4%	12
10:00-11:00	113	0	5	5	118	4.2%	8.2%	16	125	0	12	12	137	8.8%	9.9%	23
11:00-12:00	131	0	14	14	145	9.7%	10.1%	17	117	0	6	6	123	4.9%	8.9%	19
12:00-13:00	106	0	7	7	113	6.2%	7.9%	16	96	0	3	3	99	3.0%	7.2%	28
13:00-14:00	110	0	8	8	118	6.8%	8.2%	15	116	0	9	9	125	7.2%	9.1%	27
14:00-15:00	117	0	5	5	122	4.1%	8.5%	16	101	0	4	4	105	3.8%	7.6%	22
15:00-16:00	118	0	5	5	123	4.1%	8.6%	14	147	0	4	4	151	2.6%	10.9%	7
16:00-17:00	112	0	3	3	115	2.6%	8.0%	16	128	1	4	5	133	3.8%	9.6%	14
17:00-18:00	128	0	3	3	131	2.3%	9.1%	21	136	0	3	3	139	2.2%	10.1%	21
18:00-19:00	88	0	2	2	90	2.2%	6.3%	18	111	1	3	4	115	3.5%	8.3%	11
19:00-20:00	0	0	0	0	0	0.0%	0.0%	0	0	0	0	0	0	0.0%	0.0%	0
20:00-21:00	0	0	0	0	0	0.0%	0.0%	0	0	0	0	0	0	0.0%	0.0%	0
21:00-22:00	0	0	0	0	0	0.0%	0.0%	0	0	0	0	0	0	0.0%	0.0%	0
22:00-23:00	0	0	0	0	0	0.0%	0.0%	0	0	0	0	0	0	0.0%	0.0%	0
23:00-00:00	0	0	0	0	0	0.0%	0.0%	0	0	0	0	0	0	0.0%	0.0%	0
00:00-01:00	0	0	0	0	0	0.0%	0.0%	0	0	0	0	0	0	0.0%	0.0%	0
01:00-02:00	0	0	0	0	0	0.0%	0.0%	0	0	0	0	0	0	0.0%	0.0%	0
02:00-03:00	0	0	0	0	0	0.0%	0.0%	0	0	0	0	0	0	0.0%	0.0%	0
03:00-04:00	0	0	0	0	0	0.0%	0.0%	0	0	0	0	0	0	0.0%	0.0%	0
04:00-05:00	0	0	0	0	0	0.0%	0.0%	0	0	0	0	0	0	0.0%	0.0%	0
05:00-06:00	0	0	0	0	0	0.0%	0.0%	0	0	0	0	0	0	0.0%	0.0%	0
06:00-07:00	0	0	0	0	0	0.0%	0.0%	0	0	0	0	0	0	0.0%	0.0%	0
昼12時間計	1,357	0	76	76	1,433	5.3%	100.0%	178	1,307	4	68	72	1,379	5.2%	100.0%	208
24時間合計	1,357	0	76	76	1,433	5.3%	100.0%	178	1,307	4	68	72	1,379	5.2%	100.0%	208

方向 分類 時間帯	④断面計(8+9+1+4+7)							
	小型車 [台]	バス [台]	大型貨 物車 [台]	大型車 計 [台]	自動車 類合計 [台]	大型車 混入率 [%]	時間 比率 [%]	二輪車 [台]
07:00-08:00	157	0	12	12	169	7.1%	6.0%	13
08:00-09:00	174	1	18	19	193	9.8%	6.9%	26
09:00-10:00	233	1	14	15	248	6.0%	8.8%	26
10:00-11:00	238	0	17	17	255	6.7%	9.1%	39
11:00-12:00	248	0	20	20	268	7.5%	9.5%	36
12:00-13:00	202	0	10	10	212	4.7%	7.5%	44
13:00-14:00	226	0	17	17	243	7.0%	8.6%	42
14:00-15:00	218	0	9	9	227	4.0%	8.1%	38
15:00-16:00	265	0	9	9	274	3.3%	9.7%	21
16:00-17:00	240	1	7	8	248	3.2%	8.8%	30
17:00-18:00	264	0	6	6	270	2.2%	9.6%	42
18:00-19:00	199	1	5	6	205	2.9%	7.3%	29
19:00-20:00	0	0	0	0	0	0.0%	0.0%	0
20:00-21:00	0	0	0	0	0	0.0%	0.0%	0
21:00-22:00	0	0	0	0	0	0.0%	0.0%	0
22:00-23:00	0	0	0	0	0	0.0%	0.0%	0
23:00-00:00	0	0	0	0	0	0.0%	0.0%	0
00:00-01:00	0	0	0	0	0	0.0%	0.0%	0
01:00-02:00	0	0	0	0	0	0.0%	0.0%	0
02:00-03:00	0	0	0	0	0	0.0%	0.0%	0
03:00-04:00	0	0	0	0	0	0.0%	0.0%	0
04:00-05:00	0	0	0	0	0	0.0%	0.0%	0
05:00-06:00	0	0	0	0	0	0.0%	0.0%	0
06:00-07:00	0	0	0	0	0	0.0%	0.0%	0
昼12時間計	2,664	4	144	148	2,812	5.3%	100.0%	386
24時間合計	2,664	4	144	148	2,812	5.3%	100.0%	386

自動車類交通量集計表

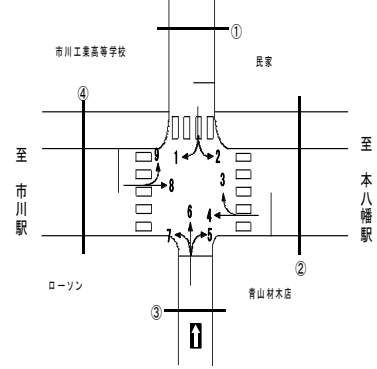
調査年月日：平成29年6月29日(木)

調査時間：7:00～19:00

天候：晴れ

調査地点名：No. 市川G 平田3丁目(仮)

調査方向案内図



方向 分類 時間帯	地点計							二輪車 [台]
	小型車 [台]	バス [台]	大型貨 物車 [台]	大型車 計 [台]	自動車 類合計 [台]	大型車 混入率 [%]	時間 比率 [%]	
07:00-08:00	247	0	16	16	263	6.1%	6.0%	27
08:00-09:00	300	4	22	26	326	8.0%	7.5%	39
09:00-10:00	352	1	23	24	376	6.4%	8.6%	37
10:00-11:00	337	0	36	36	373	9.7%	8.6%	75
11:00-12:00	349	3	30	33	382	8.6%	8.8%	48
12:00-13:00	295	1	14	15	310	4.8%	7.1%	75
13:00-14:00	345	2	25	27	372	7.3%	8.6%	63
14:00-15:00	314	1	12	13	327	4.0%	7.5%	64
15:00-16:00	382	0	20	20	402	5.0%	9.2%	36
16:00-17:00	383	1	13	14	397	3.5%	9.1%	51
17:00-18:00	441	0	9	9	450	2.0%	10.3%	64
18:00-19:00	362	1	9	10	372	2.7%	8.6%	46
19:00-20:00	0	0	0	0	0	0.0%	0.0%	0
20:00-21:00	0	0	0	0	0	0.0%	0.0%	0
21:00-22:00	0	0	0	0	0	0.0%	0.0%	0
22:00-23:00	0	0	0	0	0	0.0%	0.0%	0
23:00-00:00	0	0	0	0	0	0.0%	0.0%	0
00:00-01:00	0	0	0	0	0	0.0%	0.0%	0
01:00-02:00	0	0	0	0	0	0.0%	0.0%	0
02:00-03:00	0	0	0	0	0	0.0%	0.0%	0
03:00-04:00	0	0	0	0	0	0.0%	0.0%	0
04:00-05:00	0	0	0	0	0	0.0%	0.0%	0
05:00-06:00	0	0	0	0	0	0.0%	0.0%	0
06:00-07:00	0	0	0	0	0	0.0%	0.0%	0
昼12時間計	4,107	14	229	243	4,350	5.6%	100.0%	625
24時間合計	4,107	14	229	243	4,350	5.6%	100.0%	625

自動車類交通量変動図

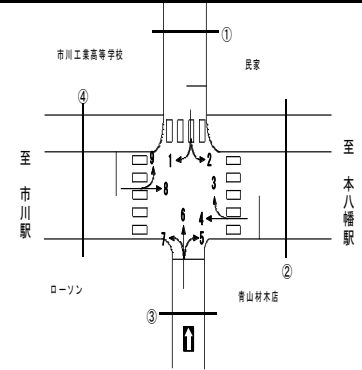
調査年月日：平成29年6月29日(木)

調査時間：7:00~19:00

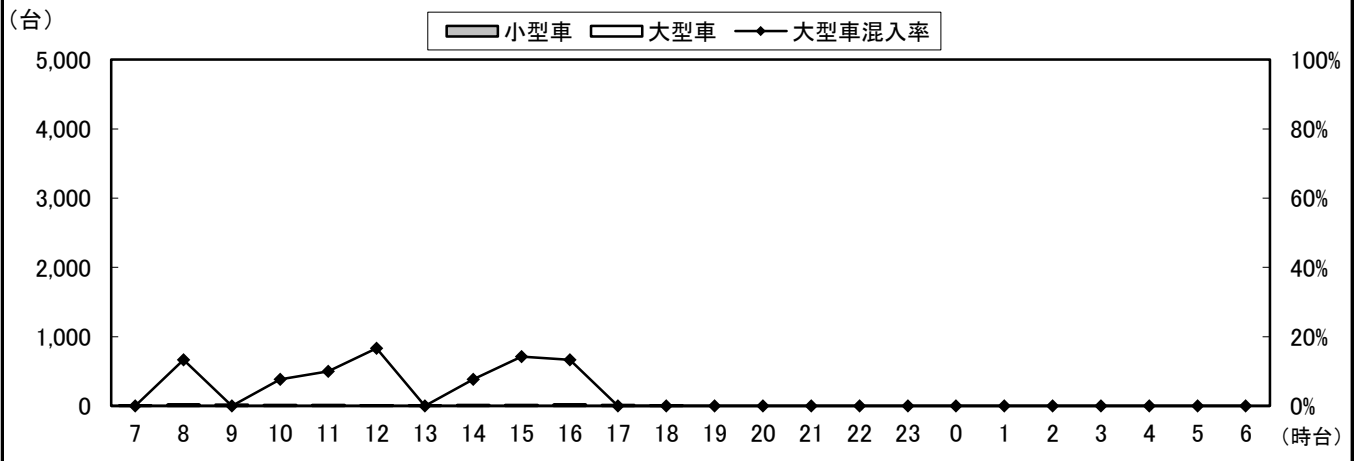
天候：晴れ

調査地点名：No. 市川G 平田3丁目(仮)

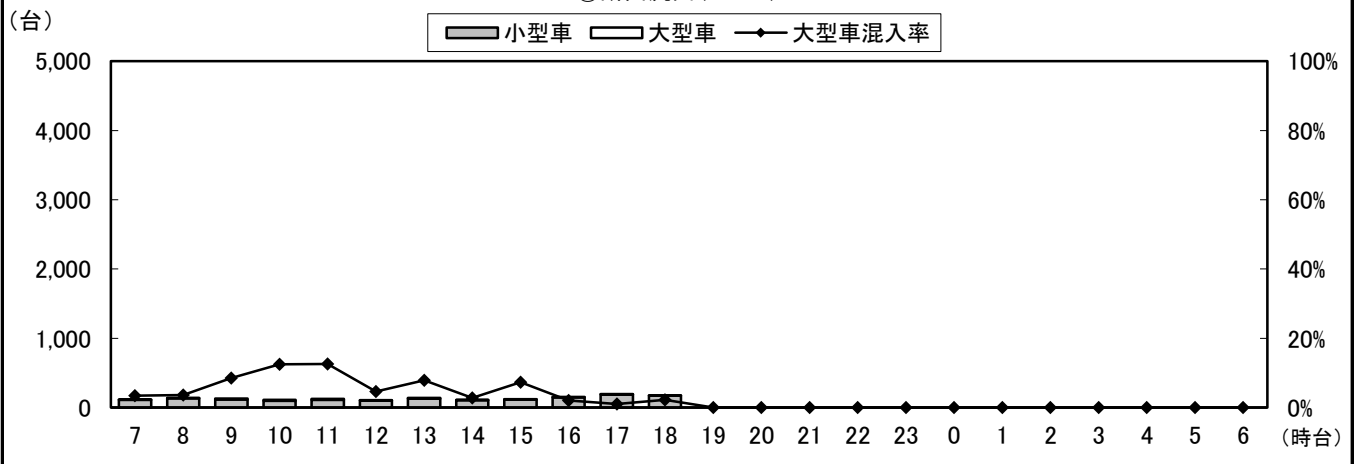
調査方向案内図




①断面流入(1+2)



①断面流出(3+6+9)



①断面計(1+2+3+6+9)



自動車類交通量変動図

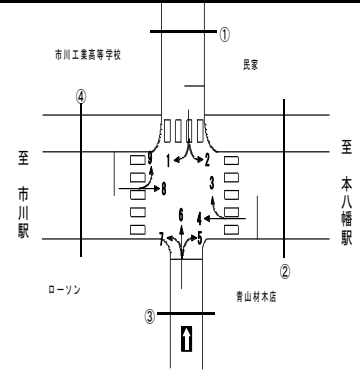
調査年月日：平成29年6月29日(木)

調査時間：7:00~19:00

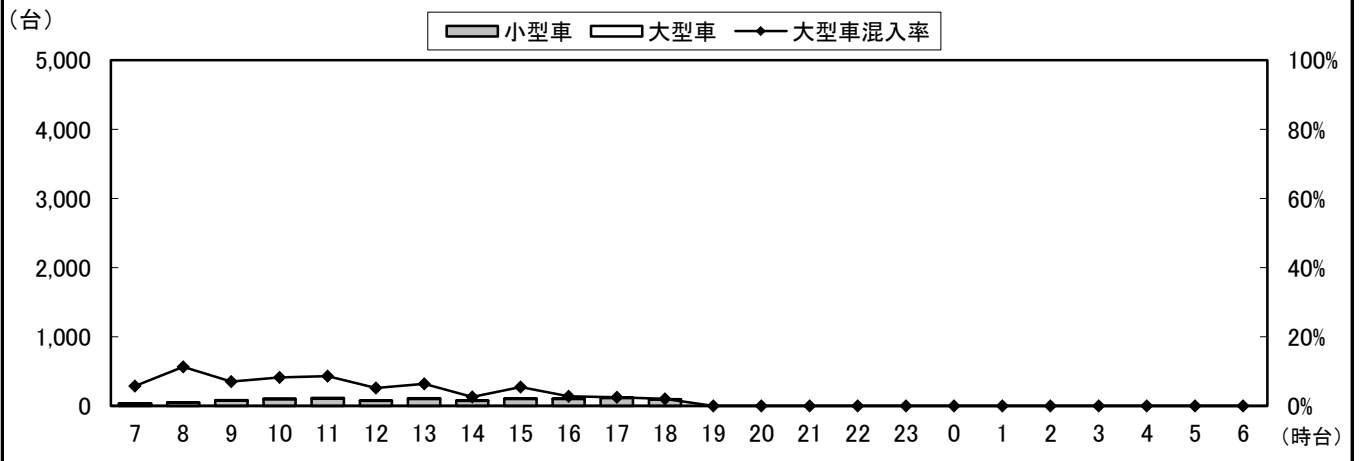
天候：晴れ

調査地点名：No. 市川G 平田3丁目(仮)

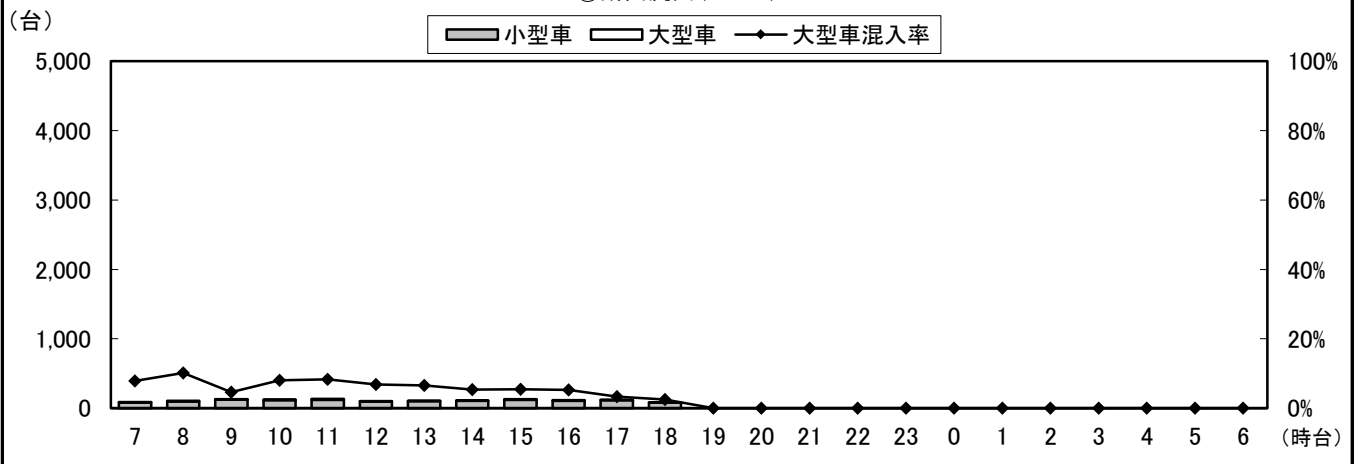
調査方向案内図



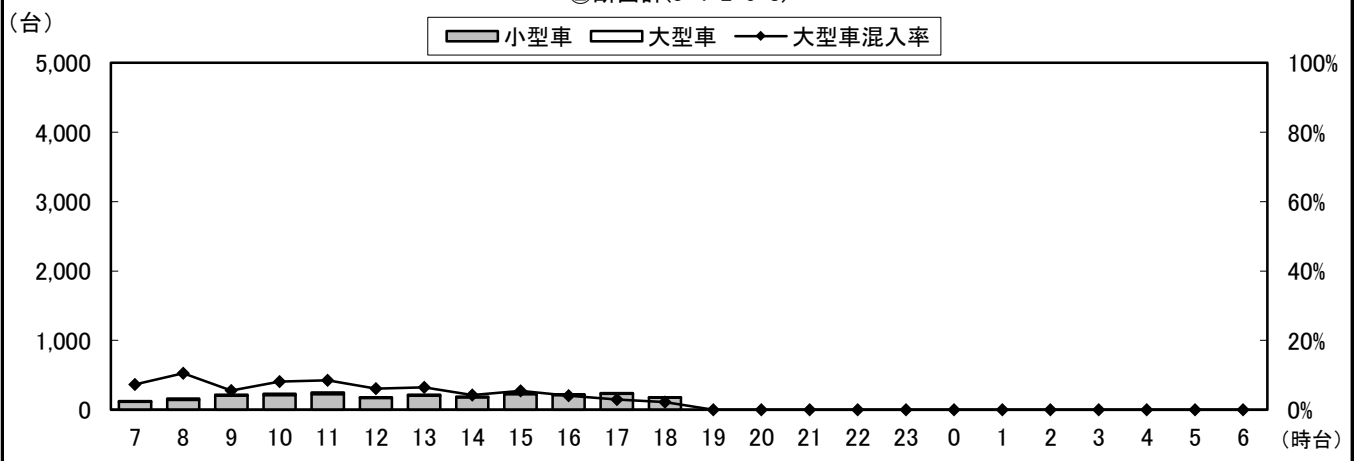
②断面流入(3+4)



②断面流出(2+5+8)



②断面計(3+4+2+5+8)



自動車類交通量変動図

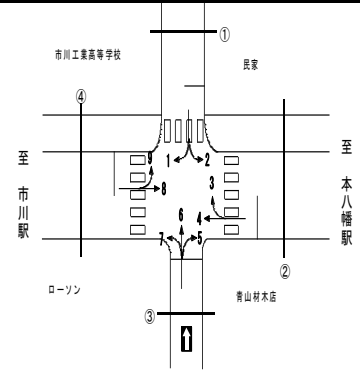
調査年月日：平成29年6月29日(木)

調査時間：7:00~19:00

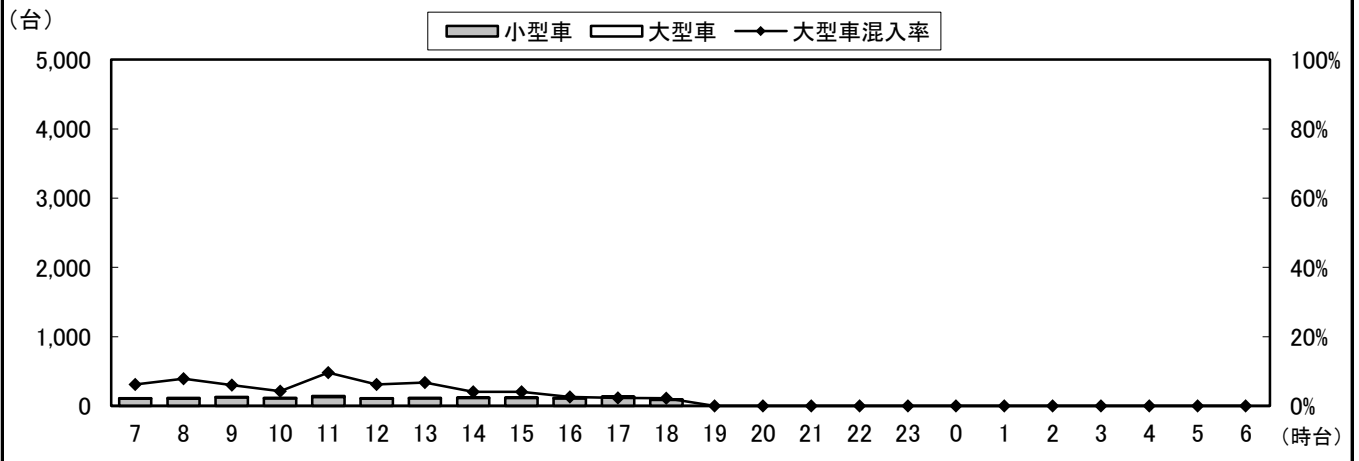
天候：晴れ

調査地点名：No. 市川G 平田3丁目(仮)

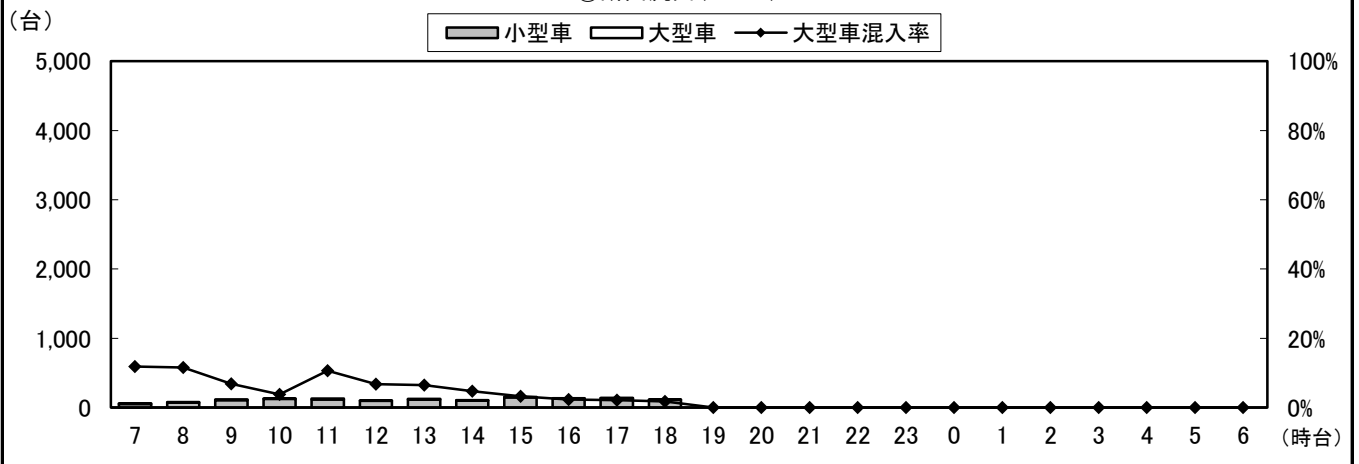
調査方向案内図



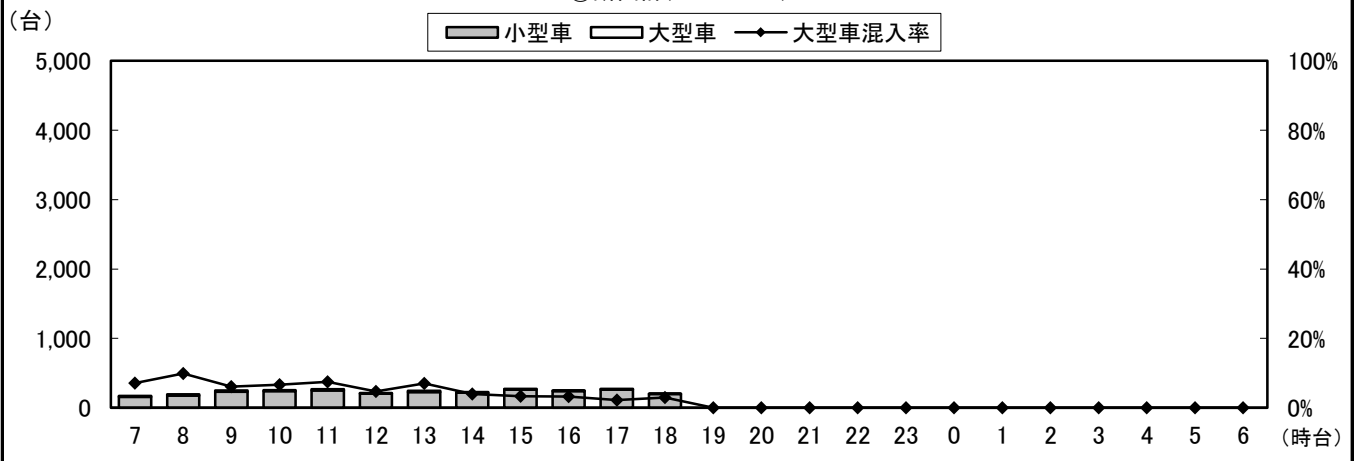
④断面流入(8+9)



④断面流出(1+4+7)



④断面計(8+9+1+4+7)



自動車類交通量変動図

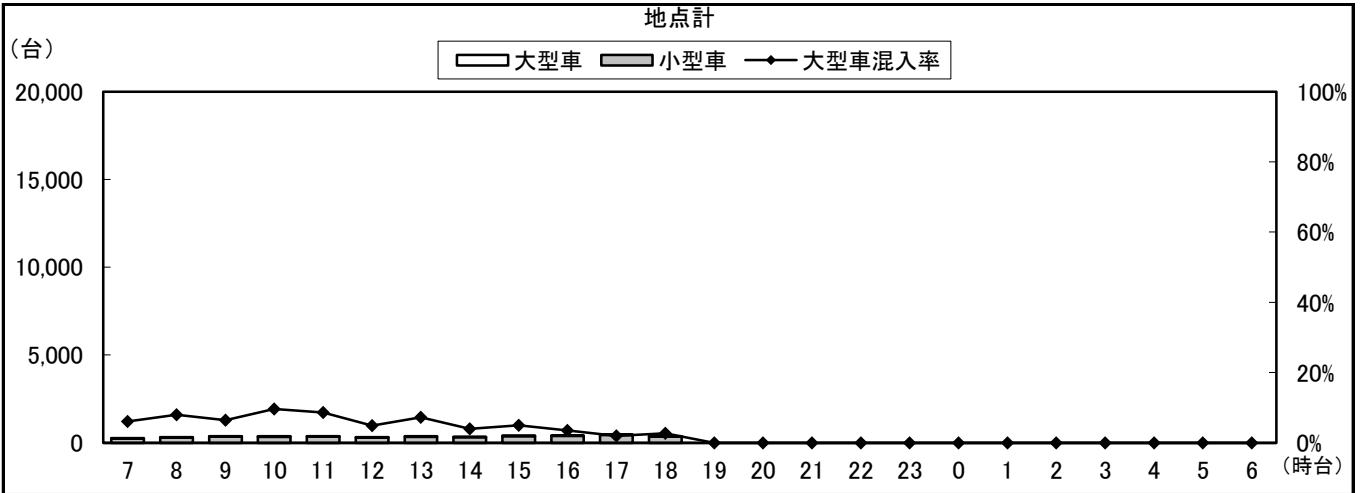
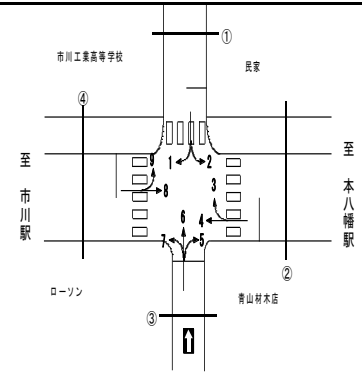
調査年月日：平成29年6月29日(木)

調査時間：7:00~19:00

天候：晴れ

調査地点名：No. 市川G 平田3丁目(仮)

調査方向案内図



自動車類交通量集計表

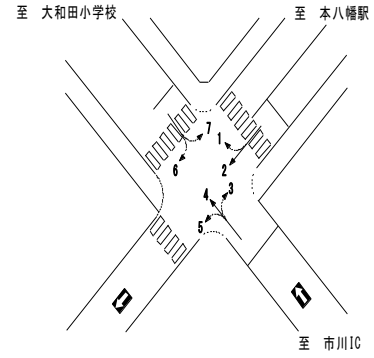
調査年月日：平成29年6月29日(木)

調査時間：7:00～19:00

天候：晴れ

調査地点名：No. 市川H 勤労福祉センター(仮)

調査方向案内図



方向 分類 時間帯	1								2							
	小型車 [台]	バス [台]	大型貨物車 [台]	大型車計 [台]	自動車 類合計 [台]	大型車 混入率 [%]	時間 比率 [%]	二輪車 [台]	小型車 [台]	バス [台]	大型貨物車 [台]	大型車計 [台]	自動車 類合計 [台]	大型車 混入率 [%]	時間 比率 [%]	二輪車 [台]
07:00-08:00	11	1	1	2	13	15.4%	4.7%	1	39	0	0	0	39	0.0%	16.7%	7
08:00-09:00	24	1	3	4	28	14.3%	10.1%	5	25	1	1	2	27	7.4%	11.5%	1
09:00-10:00	22	2	1	3	25	12.0%	9.0%	8	13	0	0	0	13	0.0%	5.6%	2
10:00-11:00	27	0	4	4	31	12.9%	11.2%	2	13	0	5	5	18	27.8%	7.7%	2
11:00-12:00	30	1	1	2	32	6.3%	11.5%	5	15	0	3	3	18	16.7%	7.7%	7
12:00-13:00	20	0	0	0	20	0.0%	7.2%	3	22	0	1	1	23	4.3%	9.8%	1
13:00-14:00	24	0	2	2	26	7.7%	9.4%	0	19	0	1	1	20	5.0%	8.5%	4
14:00-15:00	21	1	2	3	24	12.5%	8.6%	3	16	1	2	3	19	15.8%	8.1%	3
15:00-16:00	24	0	0	0	24	0.0%	8.6%	1	10	0	1	1	11	9.1%	4.7%	3
16:00-17:00	21	1	1	2	23	8.7%	8.3%	2	20	0	0	0	20	0.0%	8.5%	3
17:00-18:00	26	0	3	3	29	10.3%	10.4%	0	14	0	0	0	14	0.0%	6.0%	4
18:00-19:00	3	0	0	0	3	0.0%	1.1%	3	12	0	0	0	12	0.0%	5.1%	2
19:00-20:00	0	0	0	0	0	0.0%	0.0%	0	0	0	0	0	0	0.0%	0.0%	0
20:00-21:00	0	0	0	0	0	0.0%	0.0%	0	0	0	0	0	0	0.0%	0.0%	0
21:00-22:00	0	0	0	0	0	0.0%	0.0%	0	0	0	0	0	0	0.0%	0.0%	0
22:00-23:00	0	0	0	0	0	0.0%	0.0%	0	0	0	0	0	0	0.0%	0.0%	0
23:00-00:00	0	0	0	0	0	0.0%	0.0%	0	0	0	0	0	0	0.0%	0.0%	0
00:00-01:00	0	0	0	0	0	0.0%	0.0%	0	0	0	0	0	0	0.0%	0.0%	0
01:00-02:00	0	0	0	0	0	0.0%	0.0%	0	0	0	0	0	0	0.0%	0.0%	0
02:00-03:00	0	0	0	0	0	0.0%	0.0%	0	0	0	0	0	0	0.0%	0.0%	0
03:00-04:00	0	0	0	0	0	0.0%	0.0%	0	0	0	0	0	0	0.0%	0.0%	0
04:00-05:00	0	0	0	0	0	0.0%	0.0%	0	0	0	0	0	0	0.0%	0.0%	0
05:00-06:00	0	0	0	0	0	0.0%	0.0%	0	0	0	0	0	0	0.0%	0.0%	0
06:00-07:00	0	0	0	0	0	0.0%	0.0%	0	0	0	0	0	0	0.0%	0.0%	0
昼12時間計	253	7	18	25	278	9.0%	100.0%	33	218	2	14	16	234	6.8%	100.0%	39
24時間合計	253	7	18	25	278	9.0%	100.0%	33	218	2	14	16	234	6.8%	100.0%	39

方向 分類 時間帯	3								4							
	小型車 [台]	バス [台]	大型貨物車 [台]	大型車計 [台]	自動車 類合計 [台]	大型車 混入率 [%]	時間 比率 [%]	二輪車 [台]	小型車 [台]	バス [台]	大型貨物車 [台]	大型車計 [台]	自動車 類合計 [台]	大型車 混入率 [%]	時間 比率 [%]	二輪車 [台]
07:00-08:00	36	0	2	2	38	5.3%	5.0%	1	175	5	16	21	196	10.7%	6.8%	8
08:00-09:00	50	0	1	1	51	2.0%	6.8%	4	191	1	24	25	216	11.6%	7.5%	8
09:00-10:00	56	1	4	5	61	8.2%	8.1%	1	211	0	17	17	228	7.5%	7.9%	7
10:00-11:00	39	0	5	5	44	11.4%	5.8%	1	213	0	14	14	227	6.2%	7.8%	6
11:00-12:00	49	1	6	7	56	12.5%	7.4%	4	200	0	12	12	212	5.7%	7.3%	16
12:00-13:00	57	0	3	3	60	5.0%	8.0%	1	192	1	10	11	203	5.4%	7.0%	9
13:00-14:00	51	0	4	4	55	7.3%	7.3%	1	234	1	22	23	257	8.9%	8.9%	12
14:00-15:00	55	0	2	2	57	3.5%	7.6%	0	238	0	13	13	251	5.2%	8.7%	6
15:00-16:00	64	0	5	5	69	7.2%	9.2%	1	255	1	13	14	269	5.2%	9.3%	9
16:00-17:00	81	0	5	5	86	5.8%	11.4%	4	280	1	5	6	286	2.1%	9.9%	7
17:00-18:00	93	0	1	1	94	1.1%	12.5%	10	272	3	3	6	278	2.2%	9.6%	14
18:00-19:00	82	0	0	0	82	0.0%	10.9%	3	262	4	6	10	272	3.7%	9.4%	12
19:00-20:00	0	0	0	0	0	0.0%	0.0%	0	0	0	0	0	0	0.0%	0.0%	0
20:00-21:00	0	0	0	0	0	0.0%	0.0%	0	0	0	0	0	0	0.0%	0.0%	0
21:00-22:00	0	0	0	0	0	0.0%	0.0%	0	0	0	0	0	0	0.0%	0.0%	0
22:00-23:00	0	0	0	0	0	0.0%	0.0%	0	0	0	0	0	0	0.0%	0.0%	0
23:00-00:00	0	0	0	0	0	0.0%	0.0%	0	0	0	0	0	0	0.0%	0.0%	0
00:00-01:00	0	0	0	0	0	0.0%	0.0%	0	0	0	0	0	0	0.0%	0.0%	0
01:00-02:00	0	0	0	0	0	0.0%	0.0%	0	0	0	0	0	0	0.0%	0.0%	0
02:00-03:00	0	0	0	0	0	0.0%	0.0%	0	0	0	0	0	0	0.0%	0.0%	0
03:00-04:00	0	0	0	0	0	0.0%	0.0%	0	0	0	0	0	0	0.0%	0.0%	0
04:00-05:00	0	0	0	0	0	0.0%	0.0%	0	0	0	0	0	0	0.0%	0.0%	0
05:00-06:00	0	0	0	0	0	0.0%	0.0%	0	0	0	0	0	0	0.0%	0.0%	0
06:00-07:00	0	0	0	0	0	0.0%	0.0%	0	0	0	0	0	0	0.0%	0.0%	0
昼12時間計	713	2	38	40	753	5.3%	100.0%	31	2,723	17	155	172	2,895	5.9%	100.0%	114
24時間合計	713	2	38	40	753	5.3%	100.0%	31	2,723	17	155	172	2,895	5.9%	100.0%	114

自動車類交通量集計表

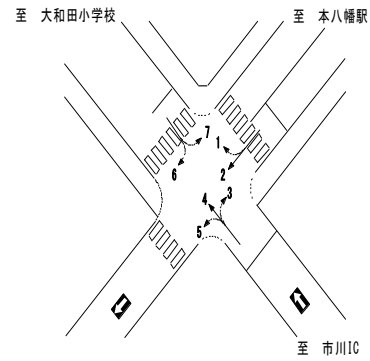
調査年月日：平成29年6月29日(木)

調査時間：7:00～19:00

天候：晴れ

調査地点名：No. 市川H 勤労福祉センター(仮)

調査方向案内図



方向 分類 時間帯	①断面流入(1+2)								①断面流出(3+7)							
	小型車 [台]	バス [台]	大型貨 物車 [台]	大型車 計 [台]	自動車 類合計 [台]	大型車 混入率 [%]	時間 比率 [%]	二輪車 [台]	小型車 [台]	バス [台]	大型貨 物車 [台]	大型車 計 [台]	自動車 類合計 [台]	大型車 混入率 [%]	時間 比率 [%]	二輪車 [台]
07:00-08:00	50	1	1	2	52	3.8%	10.2%	8	50	0	4	4	54	7.4%	5.5%	2
08:00-09:00	49	2	4	6	55	10.9%	10.7%	6	58	1	1	2	60	3.3%	6.1%	5
09:00-10:00	35	2	1	3	38	7.9%	7.4%	10	71	1	5	6	77	7.8%	7.9%	3
10:00-11:00	40	0	9	9	49	18.4%	9.6%	4	60	0	8	8	68	11.8%	7.0%	7
11:00-12:00	45	1	4	5	50	10.0%	9.8%	12	64	1	11	12	76	15.8%	7.8%	6
12:00-13:00	42	0	1	1	43	2.3%	8.4%	4	78	0	5	5	83	6.0%	8.5%	4
13:00-14:00	43	0	3	3	46	6.5%	9.0%	4	69	0	10	10	79	12.7%	8.1%	2
14:00-15:00	37	2	4	6	43	14.0%	8.4%	6	72	0	2	2	74	2.7%	7.6%	4
15:00-16:00	34	0	1	1	35	2.9%	6.8%	4	89	1	6	7	96	7.3%	9.8%	5
16:00-17:00	41	1	1	2	43	4.7%	8.4%	5	102	0	6	6	108	5.6%	11.0%	6
17:00-18:00	40	0	3	3	43	7.0%	8.4%	4	106	0	3	3	109	2.8%	11.1%	13
18:00-19:00	15	0	0	0	15	0.0%	2.9%	5	93	1	0	1	94	1.1%	9.6%	5
19:00-20:00	0	0	0	0	0	0.0%	0.0%	0	0	0	0	0	0	0.0%	0.0%	0
20:00-21:00	0	0	0	0	0	0.0%	0.0%	0	0	0	0	0	0	0.0%	0.0%	0
21:00-22:00	0	0	0	0	0	0.0%	0.0%	0	0	0	0	0	0	0.0%	0.0%	0
22:00-23:00	0	0	0	0	0	0.0%	0.0%	0	0	0	0	0	0	0.0%	0.0%	0
23:00-00:00	0	0	0	0	0	0.0%	0.0%	0	0	0	0	0	0	0.0%	0.0%	0
00:00-01:00	0	0	0	0	0	0.0%	0.0%	0	0	0	0	0	0	0.0%	0.0%	0
01:00-02:00	0	0	0	0	0	0.0%	0.0%	0	0	0	0	0	0	0.0%	0.0%	0
02:00-03:00	0	0	0	0	0	0.0%	0.0%	0	0	0	0	0	0	0.0%	0.0%	0
03:00-04:00	0	0	0	0	0	0.0%	0.0%	0	0	0	0	0	0	0.0%	0.0%	0
04:00-05:00	0	0	0	0	0	0.0%	0.0%	0	0	0	0	0	0	0.0%	0.0%	0
05:00-06:00	0	0	0	0	0	0.0%	0.0%	0	0	0	0	0	0	0.0%	0.0%	0
06:00-07:00	0	0	0	0	0	0.0%	0.0%	0	0	0	0	0	0	0.0%	0.0%	0
昼12時間計	471	9	32	41	512	8.0%	100.0%	72	912	5	61	66	978	6.7%	100.0%	62
24時間合計	471	9	32	41	512	8.0%	100.0%	72	912	5	61	66	978	6.7%	100.0%	62

方向 分類 時間帯	①断面計(1+2+3+7)							
	小型車 [台]	バス [台]	大型貨 物車 [台]	大型車 計 [台]	自動車 類合計 [台]	大型車 混入率 [%]	時間 比率 [%]	二輪車 [台]
07:00-08:00	100	1	5	6	106	5.7%	7.1%	10
08:00-09:00	107	3	5	8	115	7.0%	7.7%	11
09:00-10:00	106	3	6	9	115	7.8%	7.7%	13
10:00-11:00	100	0	17	17	117	14.5%	7.9%	11
11:00-12:00	109	2	15	17	126	13.5%	8.5%	18
12:00-13:00	120	0	6	6	126	4.8%	8.5%	8
13:00-14:00	112	0	13	13	125	10.4%	8.4%	6
14:00-15:00	109	2	6	8	117	6.8%	7.9%	10
15:00-16:00	123	1	7	8	131	6.1%	8.8%	9
16:00-17:00	143	1	7	8	151	5.3%	10.1%	11
17:00-18:00	146	0	6	6	152	3.9%	10.2%	17
18:00-19:00	108	1	0	1	109	0.9%	7.3%	10
19:00-20:00	0	0	0	0	0	0.0%	0.0%	0
20:00-21:00	0	0	0	0	0	0.0%	0.0%	0
21:00-22:00	0	0	0	0	0	0.0%	0.0%	0
22:00-23:00	0	0	0	0	0	0.0%	0.0%	0
23:00-00:00	0	0	0	0	0	0.0%	0.0%	0
00:00-01:00	0	0	0	0	0	0.0%	0.0%	0
01:00-02:00	0	0	0	0	0	0.0%	0.0%	0
02:00-03:00	0	0	0	0	0	0.0%	0.0%	0
03:00-04:00	0	0	0	0	0	0.0%	0.0%	0
04:00-05:00	0	0	0	0	0	0.0%	0.0%	0
05:00-06:00	0	0	0	0	0	0.0%	0.0%	0
06:00-07:00	0	0	0	0	0	0.0%	0.0%	0
昼12時間計	1,383	14	93	107	1,490	7.2%	100.0%	134
24時間合計	1,383	14	93	107	1,490	7.2%	100.0%	134

自動車類交通量集計表

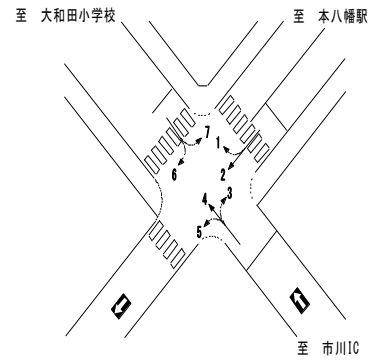
調査年月日：平成29年6月29日(木)

調査時間：7:00～19:00

天候：晴れ

調査地点名：No. 市川H 勤労福祉センター(仮)

調査方向案内図



方向 分類 時間帯	②断面流入(3+4+5)															
	小型車 [台]	バス [台]	大型貨 物車 [台]	大型車 計 [台]	自動車 類合計 [台]	大型車 混入率 [%]	時間 比率 [%]	二輪車 [台]	小型車 [台]	バス [台]	大型貨 物車 [台]	大型車 計 [台]	自動車 類合計 [台]	大型車 混入率 [%]	時間 比率 [%]	二輪車 [台]
07:00-08:00	221	5	18	23	244	9.4%	6.4%	11								
08:00-09:00	253	1	27	28	281	10.0%	7.4%	12								
09:00-10:00	273	1	21	22	295	7.5%	7.7%	8								
10:00-11:00	268	0	19	19	287	6.6%	7.5%	9								
11:00-12:00	258	1	18	19	277	6.9%	7.3%	21								
12:00-13:00	261	1	14	15	276	5.4%	7.2%	14								
13:00-14:00	302	1	27	28	330	8.5%	8.7%	14								
14:00-15:00	312	0	15	15	327	4.6%	8.6%	7								
15:00-16:00	336	1	20	21	357	5.9%	9.4%	10								
16:00-17:00	377	1	10	11	388	2.8%	10.2%	11								
17:00-18:00	376	3	5	8	384	2.1%	10.1%	25								
18:00-19:00	357	4	6	10	367	2.7%	9.6%	16								
19:00-20:00	0	0	0	0	0	0.0%	0.0%	0								
20:00-21:00	0	0	0	0	0	0.0%	0.0%	0								
21:00-22:00	0	0	0	0	0	0.0%	0.0%	0								
22:00-23:00	0	0	0	0	0	0.0%	0.0%	0								
23:00-00:00	0	0	0	0	0	0.0%	0.0%	0								
00:00-01:00	0	0	0	0	0	0.0%	0.0%	0								
01:00-02:00	0	0	0	0	0	0.0%	0.0%	0								
02:00-03:00	0	0	0	0	0	0.0%	0.0%	0								
03:00-04:00	0	0	0	0	0	0.0%	0.0%	0								
04:00-05:00	0	0	0	0	0	0.0%	0.0%	0								
05:00-06:00	0	0	0	0	0	0.0%	0.0%	0								
06:00-07:00	0	0	0	0	0	0.0%	0.0%	0								
昼12時間計	3,594	19	200	219	3,813	5.7%	100.0%	158								
24時間合計	3,594	19	200	219	3,813	5.7%	100.0%	158								

方向 分類 時間帯	②断面計(3+4+5)							
	小型車 [台]	バス [台]	大型貨 物車 [台]	大型車 計 [台]	自動車 類合計 [台]	大型車 混入率 [%]	時間 比率 [%]	二輪車 [台]
07:00-08:00	221	5	18	23	244	9.4%	6.4%	11
08:00-09:00	253	1	27	28	281	10.0%	7.4%	12
09:00-10:00	273	1	21	22	295	7.5%	7.7%	8
10:00-11:00	268	0	19	19	287	6.6%	7.5%	9
11:00-12:00	258	1	18	19	277	6.9%	7.3%	21
12:00-13:00	261	1	14	15	276	5.4%	7.2%	14
13:00-14:00	302	1	27	28	330	8.5%	8.7%	14
14:00-15:00	312	0	15	15	327	4.6%	8.6%	7
15:00-16:00	336	1	20	21	357	5.9%	9.4%	10
16:00-17:00	377	1	10	11	388	2.8%	10.2%	11
17:00-18:00	376	3	5	8	384	2.1%	10.1%	25
18:00-19:00	357	4	6	10	367	2.7%	9.6%	16
19:00-20:00	0	0	0	0	0	0.0%	0.0%	0
20:00-21:00	0	0	0	0	0	0.0%	0.0%	0
21:00-22:00	0	0	0	0	0	0.0%	0.0%	0
22:00-23:00	0	0	0	0	0	0.0%	0.0%	0
23:00-00:00	0	0	0	0	0	0.0%	0.0%	0
00:00-01:00	0	0	0	0	0	0.0%	0.0%	0
01:00-02:00	0	0	0	0	0	0.0%	0.0%	0
02:00-03:00	0	0	0	0	0	0.0%	0.0%	0
03:00-04:00	0	0	0	0	0	0.0%	0.0%	0
04:00-05:00	0	0	0	0	0	0.0%	0.0%	0
05:00-06:00	0	0	0	0	0	0.0%	0.0%	0
06:00-07:00	0	0	0	0	0	0.0%	0.0%	0
昼12時間計	3,594	19	200	219	3,813	5.7%	100.0%	158
24時間合計	3,594	19	200	219	3,813	5.7%	100.0%	158

自動車類交通量集計表

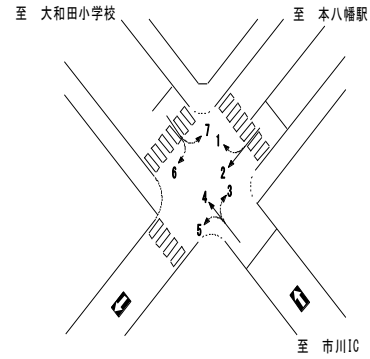
調査年月日：平成29年6月29日(木)

調査時間：7:00～19:00

天候：晴れ

調査地点名：No. 市川H 勤労福祉センター(仮)

調査方向案内図



方向 分類 時間帯									③断面流出(2+5+6)							
	小型車 [台]	バス [台]	大型貨 物車 [台]	大型車 計 [台]	自動車 類合計 [台]	大型車 混入率 [%]	時間 比率 [%]	二輪車 [台]	小型車 [台]	バス [台]	大型貨 物車 [台]	大型車 計 [台]	自動車 類合計 [台]	大型車 混入率 [%]	時間 比率 [%]	二輪車 [台]
07:00-08:00								59	0	0	0	59	0.0%	10.3%	10	
08:00-09:00								43	1	4	5	48	10.4%	8.3%	1	
09:00-10:00								25	1	1	2	27	7.4%	4.7%	3	
10:00-11:00								44	0	8	8	52	15.4%	9.0%	10	
11:00-12:00								38	0	9	9	47	19.1%	8.2%	21	
12:00-13:00								58	0	3	3	61	4.9%	10.6%	5	
13:00-14:00								45	0	4	4	49	8.2%	8.5%	5	
14:00-15:00								51	1	2	3	54	5.6%	9.4%	6	
15:00-16:00								40	1	4	5	45	11.1%	7.8%	3	
16:00-17:00								51	0	2	2	53	3.8%	9.2%	3	
17:00-18:00								39	1	2	3	42	7.1%	7.3%	5	
18:00-19:00								37	0	1	1	38	2.6%	6.6%	4	
19:00-20:00								0	0	0	0	0	0.0%	0.0%	0	
20:00-21:00								0	0	0	0	0	0.0%	0.0%	0	
21:00-22:00								0	0	0	0	0	0.0%	0.0%	0	
22:00-23:00								0	0	0	0	0	0.0%	0.0%	0	
23:00-00:00								0	0	0	0	0	0.0%	0.0%	0	
00:00-01:00								0	0	0	0	0	0.0%	0.0%	0	
01:00-02:00								0	0	0	0	0	0.0%	0.0%	0	
02:00-03:00								0	0	0	0	0	0.0%	0.0%	0	
03:00-04:00								0	0	0	0	0	0.0%	0.0%	0	
04:00-05:00								0	0	0	0	0	0.0%	0.0%	0	
05:00-06:00								0	0	0	0	0	0.0%	0.0%	0	
06:00-07:00								0	0	0	0	0	0.0%	0.0%	0	
昼12時間計								530	5	40	45	575	7.8%	100.0%	76	
24時間合計								530	5	40	45	575	7.8%	100.0%	76	

方向 分類 時間帯	③断面計(2+5+6)							
	小型車 [台]	バス [台]	大型貨 物車 [台]	大型車 計 [台]	自動車 類合計 [台]	大型車 混入率 [%]	時間 比率 [%]	二輪車 [台]
07:00-08:00	59	0	0	0	59	0.0%	10.3%	10
08:00-09:00	43	1	4	5	48	10.4%	8.3%	1
09:00-10:00	25	1	1	2	27	7.4%	4.7%	3
10:00-11:00	44	0	8	8	52	15.4%	9.0%	10
11:00-12:00	38	0	9	9	47	19.1%	8.2%	21
12:00-13:00	58	0	3	3	61	4.9%	10.6%	5
13:00-14:00	45	0	4	4	49	8.2%	8.5%	5
14:00-15:00	51	1	2	3	54	5.6%	9.4%	6
15:00-16:00	40	1	4	5	45	11.1%	7.8%	3
16:00-17:00	51	0	2	2	53	3.8%	9.2%	3
17:00-18:00	39	1	2	3	42	7.1%	7.3%	5
18:00-19:00	37	0	1	1	38	2.6%	6.6%	4
19:00-20:00	0	0	0	0	0	0.0%	0.0%	0
20:00-21:00	0	0	0	0	0	0.0%	0.0%	0
21:00-22:00	0	0	0	0	0	0.0%	0.0%	0
22:00-23:00	0	0	0	0	0	0.0%	0.0%	0
23:00-00:00	0	0	0	0	0	0.0%	0.0%	0
00:00-01:00	0	0	0	0	0	0.0%	0.0%	0
01:00-02:00	0	0	0	0	0	0.0%	0.0%	0
02:00-03:00	0	0	0	0	0	0.0%	0.0%	0
03:00-04:00	0	0	0	0	0	0.0%	0.0%	0
04:00-05:00	0	0	0	0	0	0.0%	0.0%	0
05:00-06:00	0	0	0	0	0	0.0%	0.0%	0
06:00-07:00	0	0	0	0	0	0.0%	0.0%	0
昼12時間計	530	5	40	45	575	7.8%	100.0%	76
24時間合計	530	5	40	45	575	7.8%	100.0%	76

自動車類交通量集計表

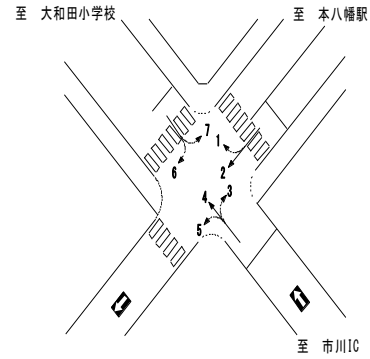
調査年月日：平成29年6月29日(木)

調査時間：7:00～19:00

天候：晴れ

調査地点名：No. 市川H 勤労福祉センター(仮)

調査方向案内図



方向 分類 時間帯	④断面流入(6+7)								④断面流出(1+4)							
	小型車 [台]	バス [台]	大型貨 物車 [台]	大型車 計 [台]	自動車 類合計 [台]	大型車 混入率 [%]	時間 比率 [%]	二輪車 [台]	小型車 [台]	バス [台]	大型貨 物車 [台]	大型車 計 [台]	自動車 類合計 [台]	大型車 混入率 [%]	時間 比率 [%]	二輪車 [台]
07:00-08:00	24	0	2	2	26	7.7%	6.5%	2	186	6	17	23	209	11.0%	6.6%	9
08:00-09:00	14	1	1	2	16	12.5%	4.0%	1	215	2	27	29	244	11.9%	7.7%	13
09:00-10:00	21	1	2	3	24	12.5%	6.0%	3	233	2	18	20	253	7.9%	8.0%	15
10:00-11:00	36	0	6	6	42	14.3%	10.5%	12	240	0	18	18	258	7.0%	8.1%	8
11:00-12:00	29	0	11	11	40	27.5%	10.0%	15	230	1	13	14	244	5.7%	7.7%	21
12:00-13:00	45	0	3	3	48	6.3%	12.0%	3	212	1	10	11	223	4.9%	7.0%	12
13:00-14:00	27	0	8	8	35	22.9%	8.7%	1	258	1	24	25	283	8.8%	8.9%	12
14:00-15:00	33	0	0	0	33	0.0%	8.2%	6	259	1	15	16	275	5.8%	8.7%	9
15:00-16:00	38	2	2	4	42	9.5%	10.5%	4	279	1	13	14	293	4.8%	9.2%	10
16:00-17:00	36	0	3	3	39	7.7%	9.7%	2	301	2	6	8	309	2.6%	9.7%	9
17:00-18:00	27	1	3	4	31	12.9%	7.7%	3	298	3	6	9	307	2.9%	9.7%	14
18:00-19:00	23	1	1	2	25	8.0%	6.2%	3	265	4	6	10	275	3.6%	8.7%	15
19:00-20:00	0	0	0	0	0	0.0%	0.0%	0	0	0	0	0	0	0.0%	0.0%	0
20:00-21:00	0	0	0	0	0	0.0%	0.0%	0	0	0	0	0	0	0.0%	0.0%	0
21:00-22:00	0	0	0	0	0	0.0%	0.0%	0	0	0	0	0	0	0.0%	0.0%	0
22:00-23:00	0	0	0	0	0	0.0%	0.0%	0	0	0	0	0	0	0.0%	0.0%	0
23:00-00:00	0	0	0	0	0	0.0%	0.0%	0	0	0	0	0	0	0.0%	0.0%	0
00:00-01:00	0	0	0	0	0	0.0%	0.0%	0	0	0	0	0	0	0.0%	0.0%	0
01:00-02:00	0	0	0	0	0	0.0%	0.0%	0	0	0	0	0	0	0.0%	0.0%	0
02:00-03:00	0	0	0	0	0	0.0%	0.0%	0	0	0	0	0	0	0.0%	0.0%	0
03:00-04:00	0	0	0	0	0	0.0%	0.0%	0	0	0	0	0	0	0.0%	0.0%	0
04:00-05:00	0	0	0	0	0	0.0%	0.0%	0	0	0	0	0	0	0.0%	0.0%	0
05:00-06:00	0	0	0	0	0	0.0%	0.0%	0	0	0	0	0	0	0.0%	0.0%	0
06:00-07:00	0	0	0	0	0	0.0%	0.0%	0	0	0	0	0	0	0.0%	0.0%	0
昼12時間計	353	6	42	48	401	12.0%	100.0%	55	2,976	24	173	197	3,173	6.2%	100.0%	147
24時間合計	353	6	42	48	401	12.0%	100.0%	55	2,976	24	173	197	3,173	6.2%	100.0%	147

方向 分類 時間帯	④断面計(6+7+1+4)							
	小型車 [台]	バス [台]	大型貨 物車 [台]	大型車 計 [台]	自動車 類合計 [台]	大型車 混入率 [%]	時間 比率 [%]	二輪車 [台]
07:00-08:00	210	6	19	25	235	10.6%	6.6%	11
08:00-09:00	229	3	28	31	260	11.9%	7.3%	14
09:00-10:00	254	3	20	23	277	8.3%	7.8%	18
10:00-11:00	276	0	24	24	300	8.0%	8.4%	20
11:00-12:00	259	1	24	25	284	8.8%	7.9%	36
12:00-13:00	257	1	13	14	271	5.2%	7.6%	15
13:00-14:00	285	1	32	33	318	10.4%	8.9%	13
14:00-15:00	292	1	15	16	308	5.2%	8.6%	15
15:00-16:00	317	3	15	18	335	5.4%	9.4%	14
16:00-17:00	337	2	9	11	348	3.2%	9.7%	11
17:00-18:00	325	4	9	13	338	3.8%	9.5%	17
18:00-19:00	288	5	7	12	300	4.0%	8.4%	18
19:00-20:00	0	0	0	0	0	0.0%	0.0%	0
20:00-21:00	0	0	0	0	0	0.0%	0.0%	0
21:00-22:00	0	0	0	0	0	0.0%	0.0%	0
22:00-23:00	0	0	0	0	0	0.0%	0.0%	0
23:00-00:00	0	0	0	0	0	0.0%	0.0%	0
00:00-01:00	0	0	0	0	0	0.0%	0.0%	0
01:00-02:00	0	0	0	0	0	0.0%	0.0%	0
02:00-03:00	0	0	0	0	0	0.0%	0.0%	0
03:00-04:00	0	0	0	0	0	0.0%	0.0%	0
04:00-05:00	0	0	0	0	0	0.0%	0.0%	0
05:00-06:00	0	0	0	0	0	0.0%	0.0%	0
06:00-07:00	0	0	0	0	0	0.0%	0.0%	0
昼12時間計	3,329	30	215	245	3,574	6.9%	100.0%	202
24時間合計	3,329	30	215	245	3,574	6.9%	100.0%	202

自動車類交通量集計表

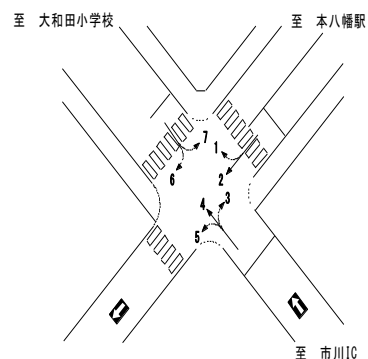
調査年月日：平成29年6月29日(木)

調査時間：7:00～19:00

天候：晴れ

調査地点名：No. 市川H 勤労福祉センター(仮)

調査方向案内図



方向 分類 時間帯	地点計							
	小型車 [台]	バス [台]	大型貨 物車 [台]	大型車 計 [台]	自動車 類合計 [台]	大型車 混入率 [%]	時間 比率 [%]	二輪車 [台]
07:00-08:00	295	6	21	27	322	8.4%	6.8%	21
08:00-09:00	316	4	32	36	352	10.2%	7.4%	19
09:00-10:00	329	4	24	28	357	7.8%	7.6%	21
10:00-11:00	344	0	34	34	378	9.0%	8.0%	25
11:00-12:00	332	2	33	35	367	9.5%	7.8%	48
12:00-13:00	348	1	18	19	367	5.2%	7.8%	21
13:00-14:00	372	1	38	39	411	9.5%	8.7%	19
14:00-15:00	382	2	19	21	403	5.2%	8.5%	19
15:00-16:00	408	3	23	26	434	6.0%	9.2%	18
16:00-17:00	454	2	14	16	470	3.4%	9.9%	18
17:00-18:00	443	4	11	15	458	3.3%	9.7%	32
18:00-19:00	395	5	7	12	407	2.9%	8.6%	24
19:00-20:00	0	0	0	0	0	0.0%	0.0%	0
20:00-21:00	0	0	0	0	0	0.0%	0.0%	0
21:00-22:00	0	0	0	0	0	0.0%	0.0%	0
22:00-23:00	0	0	0	0	0	0.0%	0.0%	0
23:00-00:00	0	0	0	0	0	0.0%	0.0%	0
00:00-01:00	0	0	0	0	0	0.0%	0.0%	0
01:00-02:00	0	0	0	0	0	0.0%	0.0%	0
02:00-03:00	0	0	0	0	0	0.0%	0.0%	0
03:00-04:00	0	0	0	0	0	0.0%	0.0%	0
04:00-05:00	0	0	0	0	0	0.0%	0.0%	0
05:00-06:00	0	0	0	0	0	0.0%	0.0%	0
06:00-07:00	0	0	0	0	0	0.0%	0.0%	0
昼12時間計	4,418	34	274	308	4,726	6.5%	100.0%	285
24時間合計	4,418	34	274	308	4,726	6.5%	100.0%	285

自動車類交通量変動図

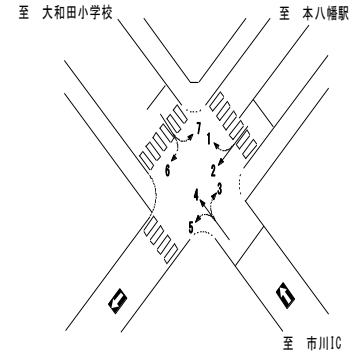
調査年月日：平成29年6月29日(木)

調査時間：7:00~19:00

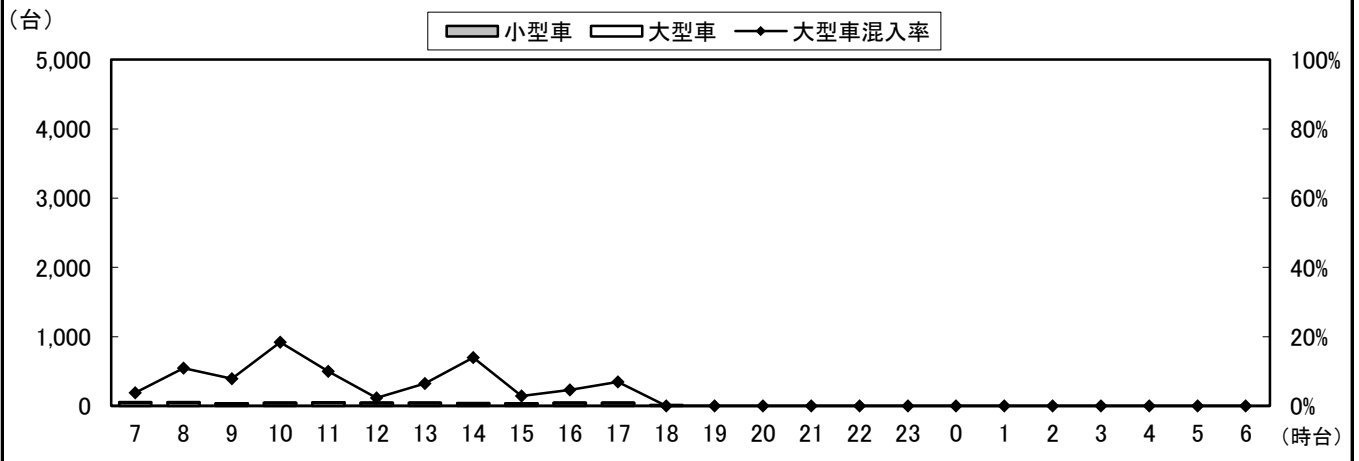
天候：晴れ

調査地点名：No. 市川H 勤労福祉センター(仮)

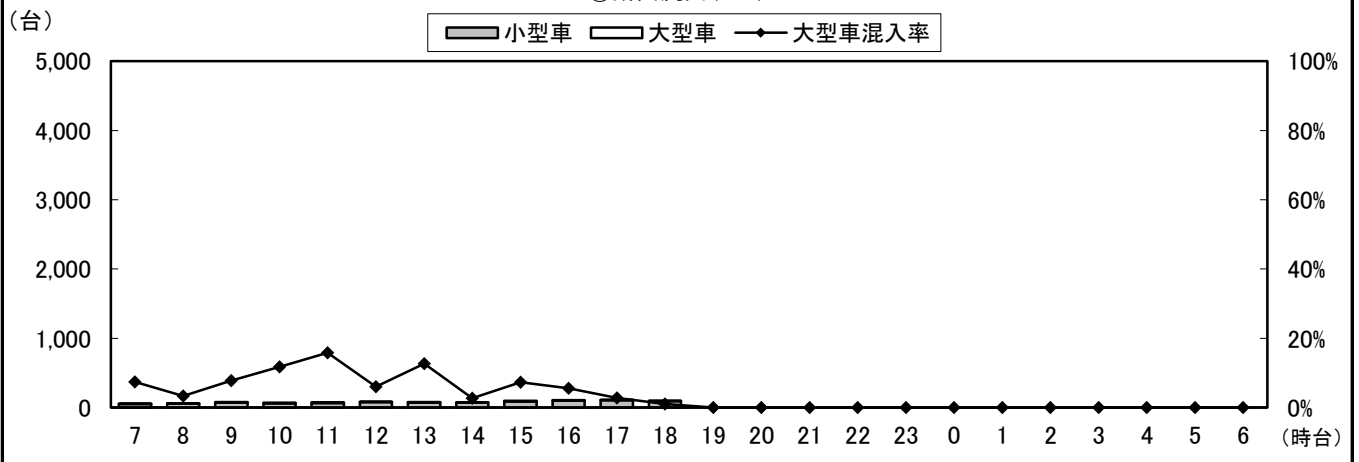
調査方向案内図



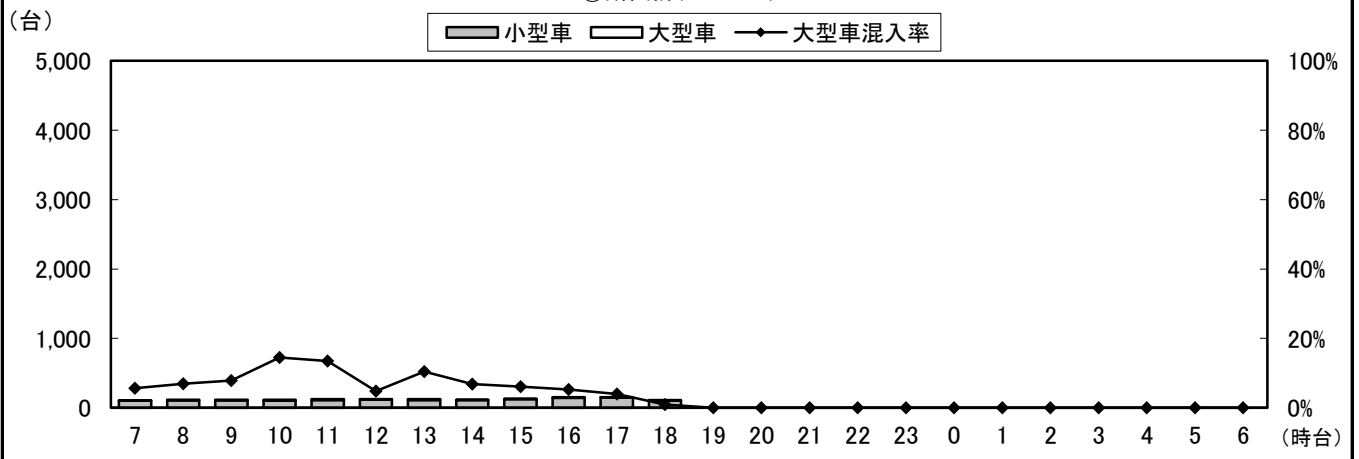
①断面流入(1+2)



①断面流出(3+7)



①断面計(1+2+3+7)



自動車類交通量変動図

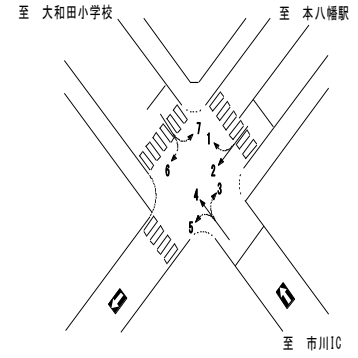
調査年月日：平成29年6月29日(木)

調査時間：7:00～19:00


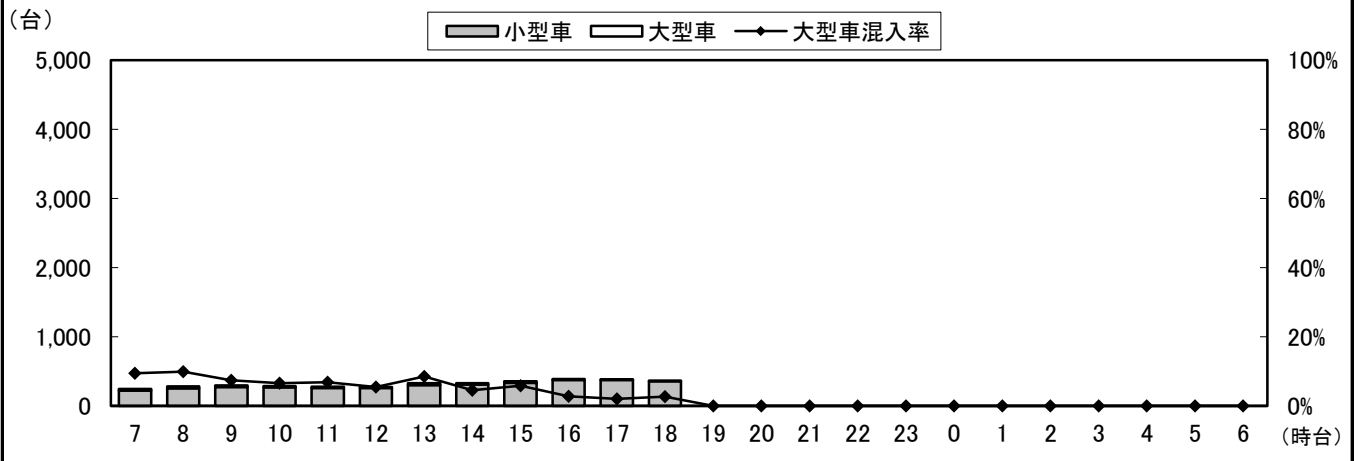
天候：晴れ

調査地点名：No. 市川H 勤労福祉センター(仮)

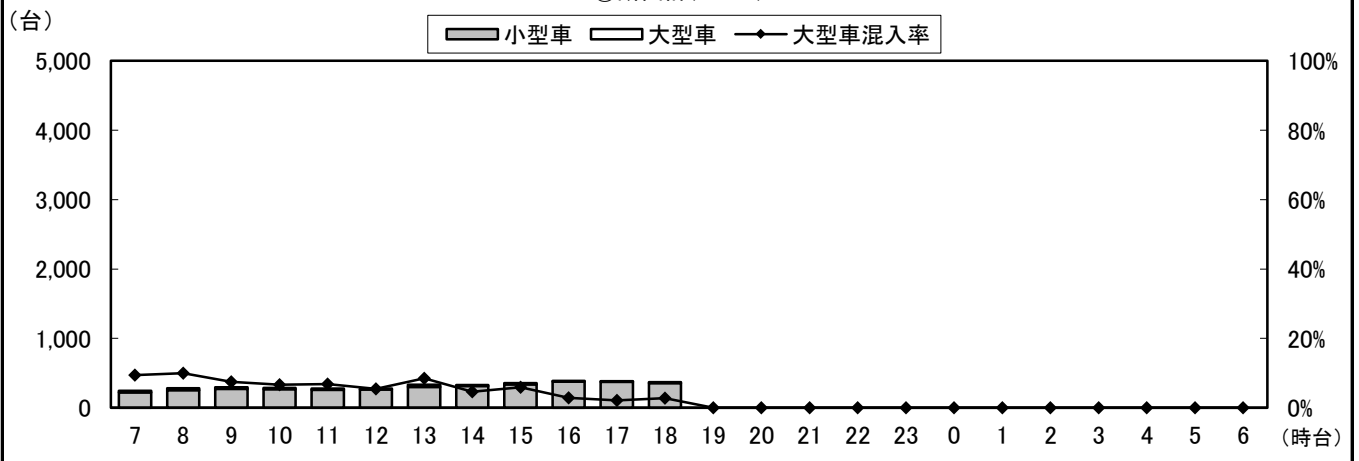
調査方向案内図



②断面流入(3+4+5)



②断面計(3+4+5)



自動車類交通量変動図

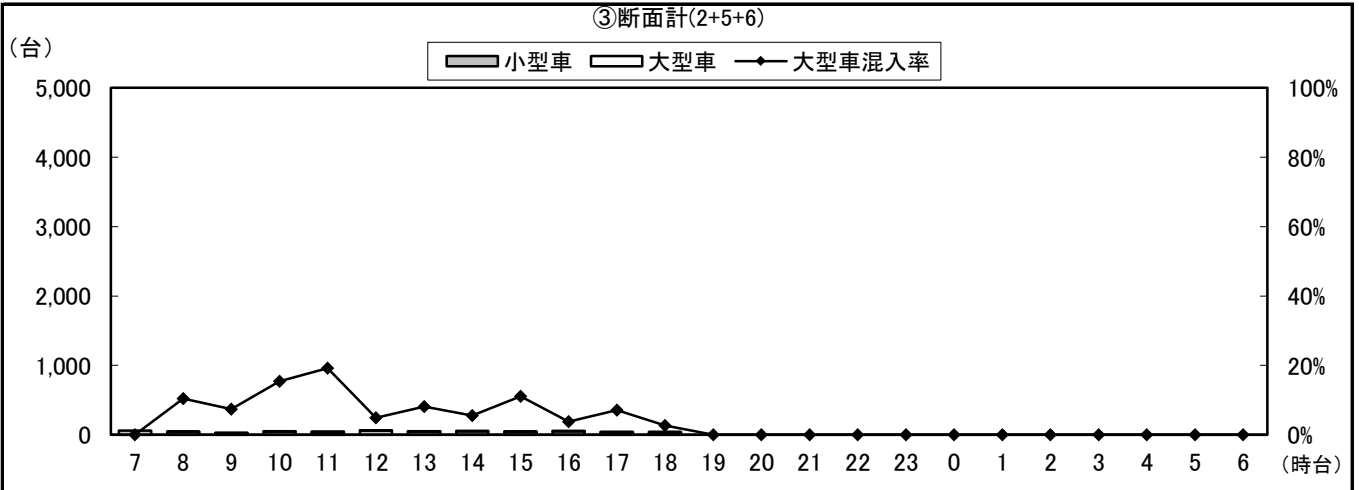
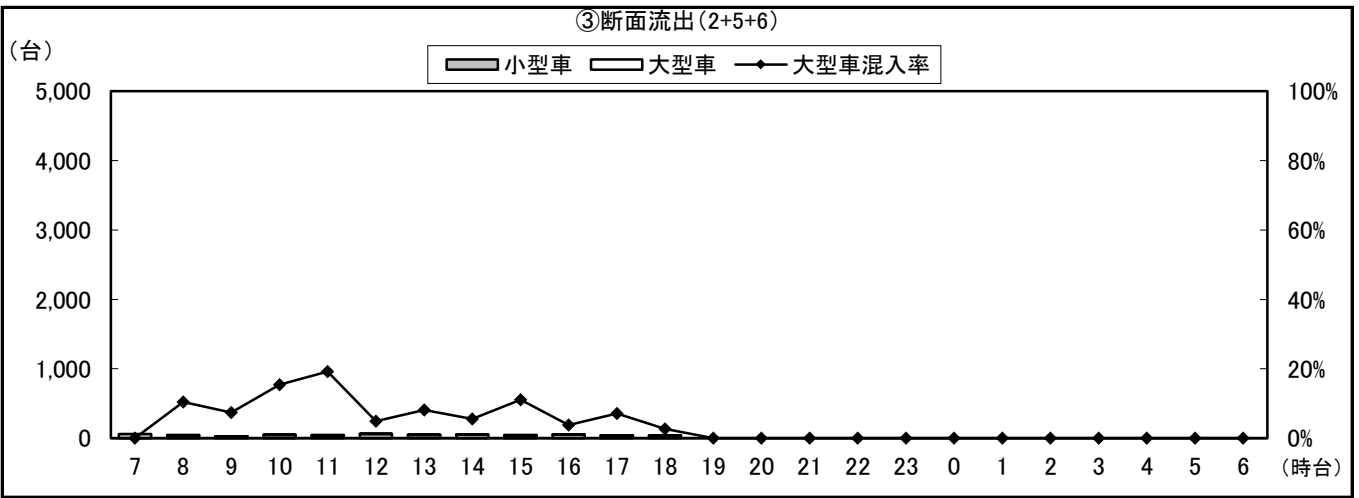
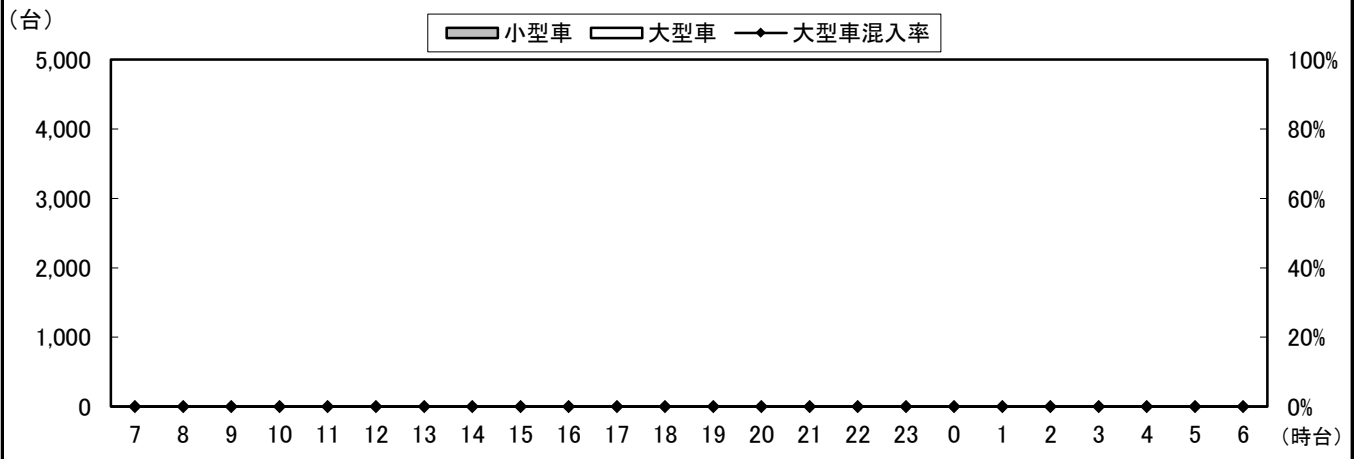
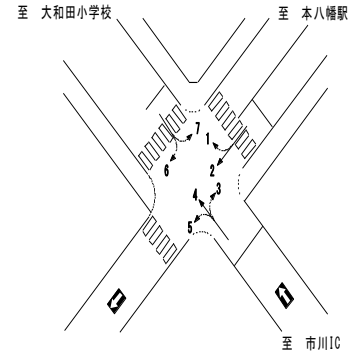
調査年月日：平成29年6月29日(木)

調査時間：7:00～19:00

天候：晴れ

調査地点名：No. 市川H 勤労福祉センター(仮)

調査方向案内図



自動車類交通量変動図

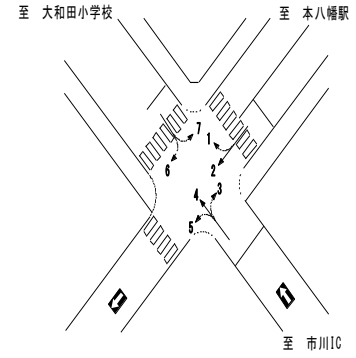
調査年月日：平成29年6月29日(木)

調査時間：7:00~19:00

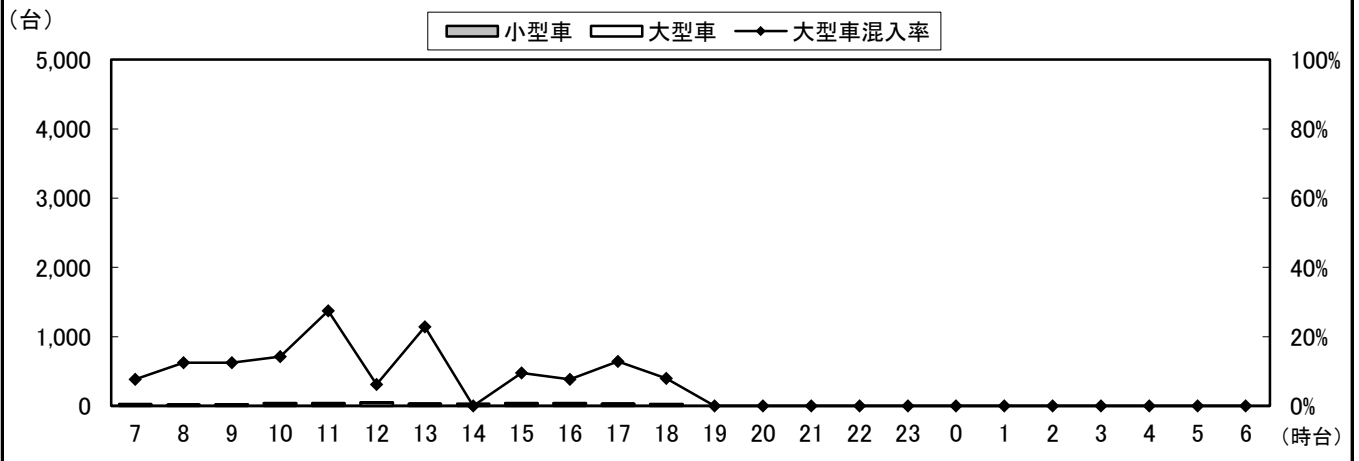
天候：晴れ

調査地点名：No. 市川H 勤労福祉センター(仮)

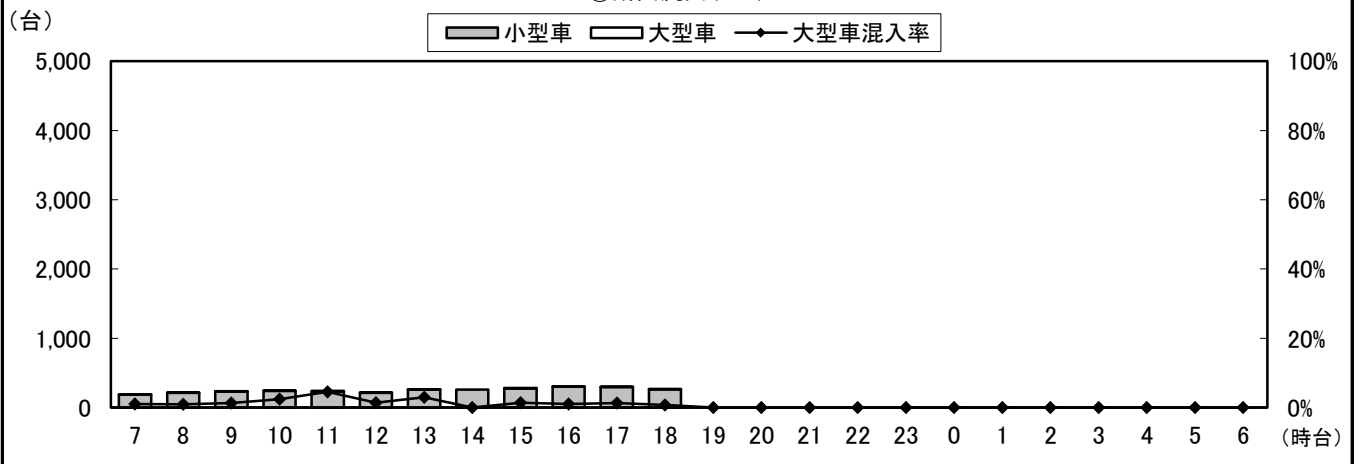
調査方向案内図



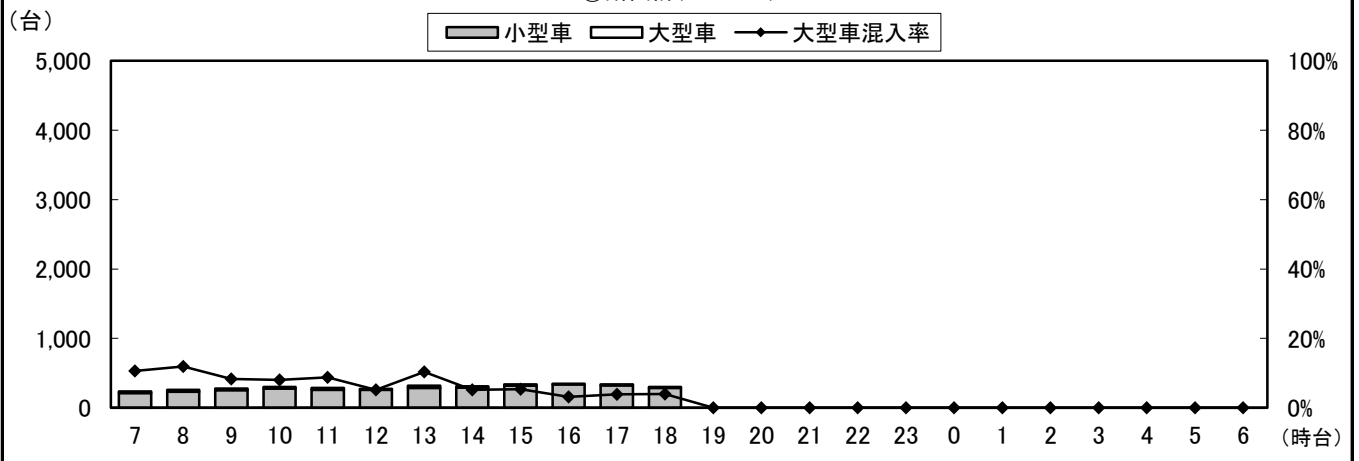
④断面流入(6+7)



④断面流出(1+4)



④断面計(6+7+1+4)



自動車類交通量変動図

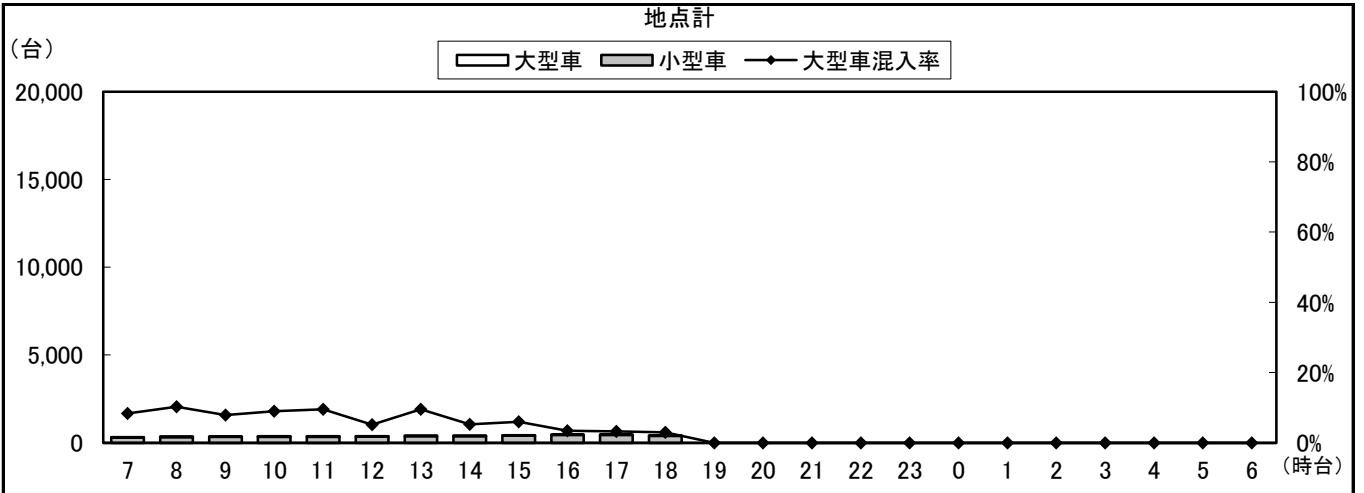
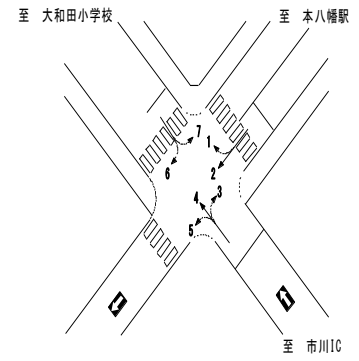
調査年月日：平成29年6月29日(木)

調査時間：7:00～19:00

天候：晴れ

調査地点名：No. 市川H 勤労福祉センター(仮)

調査方向案内図



自動車類交通量集計表

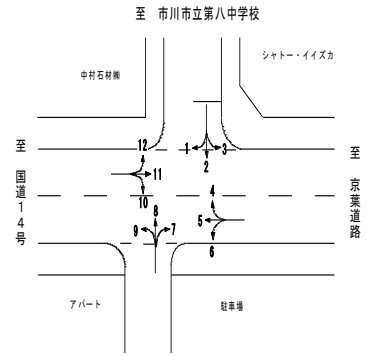
調査年月日：平成29年6月29日(木)

調査時間：7:00～19:00

天候：晴れ

調査地点名：No. 市川 I 大和田5丁目(仮)

調査方向案内図



方向 分類 時間帯	1								2							
	小型車 [台]	バス [台]	大型貨 物車 [台]	大型車 計 [台]	自動車 類合計 [台]	大型車 混入率 [%]	時間 比率 [%]	二輪車 [台]	小型車 [台]	バス [台]	大型貨 物車 [台]	大型車 計 [台]	自動車 類合計 [台]	大型車 混入率 [%]	時間 比率 [%]	二輪車 [台]
07:00-08:00	1	0	0	0	1	0.0%	6.7%	0	0	0	0	0	0	0.0%	0.0%	0
08:00-09:00	0	0	0	0	0	0.0%	0.0%	0	0	0	0	0	0	0.0%	0.0%	0
09:00-10:00	1	0	1	1	2	50.0%	13.3%	0	0	0	0	0	0	0.0%	0.0%	0
10:00-11:00	2	0	0	0	2	0.0%	13.3%	0	0	0	0	0	0	0.0%	0.0%	0
11:00-12:00	1	0	0	0	1	0.0%	6.7%	0	0	0	0	0	0	0.0%	0.0%	0
12:00-13:00	0	0	0	0	0	0.0%	0.0%	0	0	0	0	0	0	0.0%	0.0%	0
13:00-14:00	1	0	0	0	1	0.0%	6.7%	1	0	0	0	0	0	0.0%	0.0%	0
14:00-15:00	1	0	0	0	1	0.0%	6.7%	0	0	0	0	0	0	0.0%	0.0%	0
15:00-16:00	2	0	0	0	2	0.0%	13.3%	1	0	0	0	0	0	0.0%	0.0%	0
16:00-17:00	1	0	0	0	1	0.0%	6.7%	1	0	0	0	0	0	0.0%	0.0%	0
17:00-18:00	0	0	0	0	0	0.0%	0.0%	0	0	0	0	0	0	0.0%	0.0%	0
18:00-19:00	4	0	0	0	4	0.0%	26.7%	2	0	0	0	0	0	0.0%	0.0%	0
19:00-20:00	0	0	0	0	0	0.0%	0.0%	0	0	0	0	0	0	0.0%	0.0%	0
20:00-21:00	0	0	0	0	0	0.0%	0.0%	0	0	0	0	0	0	0.0%	0.0%	0
21:00-22:00	0	0	0	0	0	0.0%	0.0%	0	0	0	0	0	0	0.0%	0.0%	0
22:00-23:00	0	0	0	0	0	0.0%	0.0%	0	0	0	0	0	0	0.0%	0.0%	0
23:00-00:00	0	0	0	0	0	0.0%	0.0%	0	0	0	0	0	0	0.0%	0.0%	0
00:00-01:00	0	0	0	0	0	0.0%	0.0%	0	0	0	0	0	0	0.0%	0.0%	0
01:00-02:00	0	0	0	0	0	0.0%	0.0%	0	0	0	0	0	0	0.0%	0.0%	0
02:00-03:00	0	0	0	0	0	0.0%	0.0%	0	0	0	0	0	0	0.0%	0.0%	0
03:00-04:00	0	0	0	0	0	0.0%	0.0%	0	0	0	0	0	0	0.0%	0.0%	0
04:00-05:00	0	0	0	0	0	0.0%	0.0%	0	0	0	0	0	0	0.0%	0.0%	0
05:00-06:00	0	0	0	0	0	0.0%	0.0%	0	0	0	0	0	0	0.0%	0.0%	0
06:00-07:00	0	0	0	0	0	0.0%	0.0%	0	0	0	0	0	0	0.0%	0.0%	0
昼12時間計	14	0	1	1	15	6.7%	100.0%	5	0	0	0	0	0	0.0%	0.0%	0
24時間合計	14	0	1	1	15	6.7%	100.0%	5	0	0	0	0	0	0.0%	0.0%	0

方向 分類 時間帯	3								4							
	小型車 [台]	バス [台]	大型貨 物車 [台]	大型車 計 [台]	自動車 類合計 [台]	大型車 混入率 [%]	時間 比率 [%]	二輪車 [台]	小型車 [台]	バス [台]	大型貨 物車 [台]	大型車 計 [台]	自動車 類合計 [台]	大型車 混入率 [%]	時間 比率 [%]	二輪車 [台]
07:00-08:00	10	0	6	6	16	37.5%	15.2%	3	13	0	2	2	15	13.3%	3.6%	11
08:00-09:00	2	0	2	2	4	50.0%	3.8%	1	24	0	3	3	27	11.1%	6.5%	5
09:00-10:00	11	0	1	1	12	8.3%	11.4%	0	28	0	3	3	31	9.7%	7.5%	3
10:00-11:00	18	0	0	0	18	0.0%	17.1%	1	25	0	3	3	28	10.7%	6.7%	2
11:00-12:00	9	0	3	3	12	25.0%	11.4%	0	17	0	4	4	21	19.0%	5.0%	2
12:00-13:00	5	0	2	2	7	28.6%	6.7%	0	27	0	2	2	29	6.9%	7.0%	1
13:00-14:00	6	0	0	0	6	0.0%	5.7%	1	22	0	1	1	23	4.3%	5.5%	4
14:00-15:00	5	0	0	0	5	0.0%	4.8%	0	16	0	1	1	17	5.9%	4.1%	4
15:00-16:00	10	0	2	2	12	16.7%	11.4%	2	30	0	2	2	32	6.3%	7.7%	2
16:00-17:00	2	0	1	1	3	33.3%	2.9%	0	56	0	9	9	65	13.8%	15.6%	3
17:00-18:00	6	0	2	2	8	25.0%	7.6%	0	84	0	2	2	86	2.3%	20.7%	5
18:00-19:00	0	0	2	2	2	100.0%	1.9%	0	40	0	2	2	42	4.8%	10.1%	7
19:00-20:00	0	0	0	0	0	0.0%	0.0%	0	0	0	0	0	0	0.0%	0.0%	0
20:00-21:00	0	0	0	0	0	0.0%	0.0%	0	0	0	0	0	0	0.0%	0.0%	0
21:00-22:00	0	0	0	0	0	0.0%	0.0%	0	0	0	0	0	0	0.0%	0.0%	0
22:00-23:00	0	0	0	0	0	0.0%	0.0%	0	0	0	0	0	0	0.0%	0.0%	0
23:00-00:00	0	0	0	0	0	0.0%	0.0%	0	0	0	0	0	0	0.0%	0.0%	0
00:00-01:00	0	0	0	0	0	0.0%	0.0%	0	0	0	0	0	0	0.0%	0.0%	0
01:00-02:00	0	0	0	0	0	0.0%	0.0%	0	0	0	0	0	0	0.0%	0.0%	0
02:00-03:00	0	0	0	0	0	0.0%	0.0%	0	0	0	0	0	0	0.0%	0.0%	0
03:00-04:00	0	0	0	0	0	0.0%	0.0%	0	0	0	0	0	0	0.0%	0.0%	0
04:00-05:00	0	0	0	0	0	0.0%	0.0%	0	0	0	0	0	0	0.0%	0.0%	0
05:00-06:00	0	0	0	0	0	0.0%	0.0%	0	0	0	0	0	0	0.0%	0.0%	0
06:00-07:00	0	0	0	0	0	0.0%	0.0%	0	0	0	0	0	0	0.0%	0.0%	0
昼12時間計	84	0	21	21	105	20.0%	100.0%	8	382	0	34	34	416	8.2%	100.0%	49
24時間合計	84	0	21	21	105	20.0%	100.0%	8	382	0	34	34	416	8.2%	100.0%	49

自動車類交通量集計表

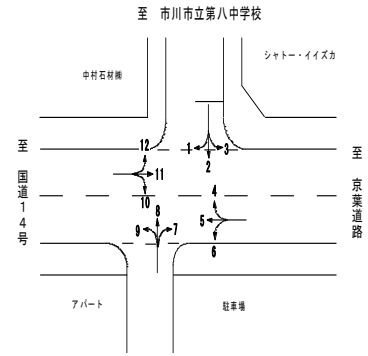
調査年月日：平成29年6月29日(木)

調査時間：7:00～19:00

天候：晴れ

調査地点名：No. 市川 I 大和田5丁目(仮)

調査方向案内図



方向 分類 時間帯	5								6							
	小型車 [台]	バス [台]	大型貨 物車 [台]	大型車 計 [台]	自動車 類合計 [台]	大型車 混入率 [%]	時間 比率 [%]	二輪車 [台]	小型車 [台]	バス [台]	大型貨 物車 [台]	大型車 計 [台]	自動車 類合計 [台]	大型車 混入率 [%]	時間 比率 [%]	二輪車 [台]
07:00-08:00	171	0	20	20	191	10.5%	7.1%	27	0	0	0	0	0	0.0%	0.0%	0
08:00-09:00	171	1	22	23	194	11.9%	7.2%	18	0	0	0	0	0	0.0%	0.0%	1
09:00-10:00	173	2	30	32	205	15.6%	7.6%	15	0	0	0	0	0	0.0%	0.0%	0
10:00-11:00	186	0	32	32	218	14.7%	8.1%	13	0	0	0	0	0	0.0%	0.0%	0
11:00-12:00	170	0	36	36	206	17.5%	7.7%	7	0	0	0	0	0	0.0%	0.0%	0
12:00-13:00	147	0	36	36	183	19.7%	6.8%	5	1	0	0	0	1	0.0%	16.7%	0
13:00-14:00	170	3	38	41	211	19.4%	7.8%	7	1	0	0	0	1	0.0%	16.7%	1
14:00-15:00	188	0	24	24	212	11.3%	7.9%	14	1	0	0	0	1	0.0%	16.7%	0
15:00-16:00	198	3	45	48	246	19.5%	9.2%	12	2	0	0	0	2	0.0%	33.3%	1
16:00-17:00	246	0	22	22	268	8.2%	10.0%	10	1	0	0	0	1	0.0%	16.7%	0
17:00-18:00	275	0	22	22	297	7.4%	11.0%	12	0	0	0	0	0	0.0%	0.0%	0
18:00-19:00	241	0	16	16	257	6.2%	9.6%	14	0	0	0	0	0	0.0%	0.0%	0
19:00-20:00	0	0	0	0	0	0.0%	0.0%	0	0	0	0	0	0	0.0%	0.0%	0
20:00-21:00	0	0	0	0	0	0.0%	0.0%	0	0	0	0	0	0	0.0%	0.0%	0
21:00-22:00	0	0	0	0	0	0.0%	0.0%	0	0	0	0	0	0	0.0%	0.0%	0
22:00-23:00	0	0	0	0	0	0.0%	0.0%	0	0	0	0	0	0	0.0%	0.0%	0
23:00-00:00	0	0	0	0	0	0.0%	0.0%	0	0	0	0	0	0	0.0%	0.0%	0
00:00-01:00	0	0	0	0	0	0.0%	0.0%	0	0	0	0	0	0	0.0%	0.0%	0
01:00-02:00	0	0	0	0	0	0.0%	0.0%	0	0	0	0	0	0	0.0%	0.0%	0
02:00-03:00	0	0	0	0	0	0.0%	0.0%	0	0	0	0	0	0	0.0%	0.0%	0
03:00-04:00	0	0	0	0	0	0.0%	0.0%	0	0	0	0	0	0	0.0%	0.0%	0
04:00-05:00	0	0	0	0	0	0.0%	0.0%	0	0	0	0	0	0	0.0%	0.0%	0
05:00-06:00	0	0	0	0	0	0.0%	0.0%	0	0	0	0	0	0	0.0%	0.0%	0
06:00-07:00	0	0	0	0	0	0.0%	0.0%	0	0	0	0	0	0	0.0%	0.0%	0
昼12時間計	2,336	9	343	352	2,688	13.1%	100.0%	154	6	0	0	0	6	0.0%	100.0%	3
24時間合計	2,336	9	343	352	2,688	13.1%	100.0%	154	6	0	0	0	6	0.0%	100.0%	3

方向 分類 時間帯	7								8							
	小型車 [台]	バス [台]	大型貨 物車 [台]	大型車 計 [台]	自動車 類合計 [台]	大型車 混入率 [%]	時間 比率 [%]	二輪車 [台]	小型車 [台]	バス [台]	大型貨 物車 [台]	大型車 計 [台]	自動車 類合計 [台]	大型車 混入率 [%]	時間 比率 [%]	二輪車 [台]
07:00-08:00	0	0	0	0	0	0.0%	0.0%	0	0	0	0	0	0	0.0%	0.0%	0
08:00-09:00	1	0	0	0	1	0.0%	20.0%	0	0	0	0	0	0	0.0%	0.0%	0
09:00-10:00	0	0	0	0	0	0.0%	0.0%	0	0	0	0	0	0	0.0%	0.0%	1
10:00-11:00	1	0	0	0	1	0.0%	20.0%	0	0	0	0	0	0	0.0%	0.0%	0
11:00-12:00	0	0	0	0	0	0.0%	0.0%	0	0	0	0	0	0	0.0%	0.0%	0
12:00-13:00	0	0	0	0	0	0.0%	0.0%	0	0	0	0	0	0	0.0%	0.0%	0
13:00-14:00	1	0	0	0	1	0.0%	20.0%	0	0	0	0	0	0	0.0%	0.0%	0
14:00-15:00	1	0	0	0	1	0.0%	20.0%	0	0	0	0	0	0	0.0%	0.0%	0
15:00-16:00	0	0	0	0	0	0.0%	0.0%	1	0	0	0	0	0	0.0%	0.0%	0
16:00-17:00	1	0	0	0	1	0.0%	20.0%	0	0	0	0	0	0	0.0%	0.0%	1
17:00-18:00	0	0	0	0	0	0.0%	0.0%	0	0	0	0	0	0	0.0%	0.0%	1
18:00-19:00	0	0	0	0	0	0.0%	0.0%	0	0	0	0	0	0	0.0%	0.0%	0
19:00-20:00	0	0	0	0	0	0.0%	0.0%	0	0	0	0	0	0	0.0%	0.0%	0
20:00-21:00	0	0	0	0	0	0.0%	0.0%	0	0	0	0	0	0	0.0%	0.0%	0
21:00-22:00	0	0	0	0	0	0.0%	0.0%	0	0	0	0	0	0	0.0%	0.0%	0
22:00-23:00	0	0	0	0	0	0.0%	0.0%	0	0	0	0	0	0	0.0%	0.0%	0
23:00-00:00	0	0	0	0	0	0.0%	0.0%	0	0	0	0	0	0	0.0%	0.0%	0
00:00-01:00	0	0	0	0	0	0.0%	0.0%	0	0	0	0	0	0	0.0%	0.0%	0
01:00-02:00	0	0	0	0	0	0.0%	0.0%	0	0	0	0	0	0	0.0%	0.0%	0
02:00-03:00	0	0	0	0	0	0.0%	0.0%	0	0	0	0	0	0	0.0%	0.0%	0
03:00-04:00	0	0	0	0	0	0.0%	0.0%	0	0	0	0	0	0	0.0%	0.0%	0
04:00-05:00	0	0	0	0	0	0.0%	0.0%	0	0	0	0	0	0	0.0%	0.0%	0
05:00-06:00	0	0	0	0	0	0.0%	0.0%	0	0	0	0	0	0	0.0%	0.0%	0
06:00-07:00	0	0	0	0	0	0.0%	0.0%	0	0	0	0	0	0	0.0%	0.0%	0
昼12時間計	5	0	0	0	5	0.0%	100.0%	1	0	0	0	0	0	0.0%	0.0%	3
24時間合計	5	0	0	0	5	0.0%	100.0%	1	0	0	0	0	0	0.0%	0.0%	3

自動車類交通量集計表

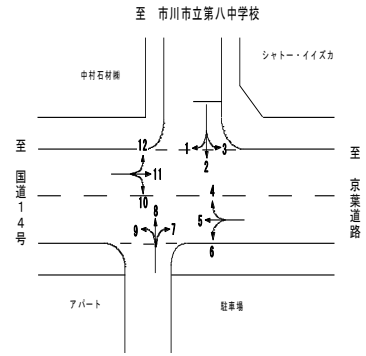
調査年月日：平成29年6月29日(木)

調査時間：7:00～19:00

天候：晴れ

調査地点名：No. 市川 I 大和田5丁目(仮)

調査方向案内図



方向 分類 時間帯	9								10							
	小型車 [台]	バス [台]	大型貨 物車 [台]	大型車 計 [台]	自動車 類合計 [台]	大型車 混入率 [%]	時間 比率 [%]	二輪車 [台]	小型車 [台]	バス [台]	大型貨 物車 [台]	大型車 計 [台]	自動車 類合計 [台]	大型車 混入率 [%]	時間 比率 [%]	二輪車 [台]
07:00-08:00	1	0	0	0	1	0.0%	100.0%	0	1	0	0	0	1	0.0%	14.3%	0
08:00-09:00	0	0	0	0	0	0.0%	0.0%	0	1	0	0	0	1	0.0%	14.3%	0
09:00-10:00	0	0	0	0	0	0.0%	0.0%	0	0	0	0	0	0	0.0%	0.0%	1
10:00-11:00	0	0	0	0	0	0.0%	0.0%	0	1	0	0	0	1	0.0%	14.3%	0
11:00-12:00	0	0	0	0	0	0.0%	0.0%	0	0	0	0	0	0	0.0%	0.0%	0
12:00-13:00	0	0	0	0	0	0.0%	0.0%	0	0	0	0	0	0	0.0%	0.0%	0
13:00-14:00	0	0	0	0	0	0.0%	0.0%	0	1	0	0	0	1	0.0%	14.3%	0
14:00-15:00	0	0	0	0	0	0.0%	0.0%	0	0	0	0	0	0	0.0%	0.0%	0
15:00-16:00	0	0	0	0	0	0.0%	0.0%	0	1	0	0	0	1	0.0%	14.3%	0
16:00-17:00	0	0	0	0	0	0.0%	0.0%	0	0	0	0	0	0	0.0%	0.0%	0
17:00-18:00	0	0	0	0	0	0.0%	0.0%	0	1	0	0	0	1	0.0%	14.3%	1
18:00-19:00	0	0	0	0	0	0.0%	0.0%	0	1	0	0	0	1	0.0%	14.3%	0
19:00-20:00	0	0	0	0	0	0.0%	0.0%	0	0	0	0	0	0	0.0%	0.0%	0
20:00-21:00	0	0	0	0	0	0.0%	0.0%	0	0	0	0	0	0	0.0%	0.0%	0
21:00-22:00	0	0	0	0	0	0.0%	0.0%	0	0	0	0	0	0	0.0%	0.0%	0
22:00-23:00	0	0	0	0	0	0.0%	0.0%	0	0	0	0	0	0	0.0%	0.0%	0
23:00-00:00	0	0	0	0	0	0.0%	0.0%	0	0	0	0	0	0	0.0%	0.0%	0
00:00-01:00	0	0	0	0	0	0.0%	0.0%	0	0	0	0	0	0	0.0%	0.0%	0
01:00-02:00	0	0	0	0	0	0.0%	0.0%	0	0	0	0	0	0	0.0%	0.0%	0
02:00-03:00	0	0	0	0	0	0.0%	0.0%	0	0	0	0	0	0	0.0%	0.0%	0
03:00-04:00	0	0	0	0	0	0.0%	0.0%	0	0	0	0	0	0	0.0%	0.0%	0
04:00-05:00	0	0	0	0	0	0.0%	0.0%	0	0	0	0	0	0	0.0%	0.0%	0
05:00-06:00	0	0	0	0	0	0.0%	0.0%	0	0	0	0	0	0	0.0%	0.0%	0
06:00-07:00	0	0	0	0	0	0.0%	0.0%	0	0	0	0	0	0	0.0%	0.0%	0
昼12時間計	1	0	0	0	1	0.0%	100.0%	0	7	0	0	0	7	0.0%	100.0%	2
24時間合計	1	0	0	0	1	0.0%	100.0%	0	7	0	0	0	7	0.0%	100.0%	2

方向 分類 時間帯	11								12							
	小型車 [台]	バス [台]	大型貨 物車 [台]	大型車 計 [台]	自動車 類合計 [台]	大型車 混入率 [%]	時間 比率 [%]	二輪車 [台]	小型車 [台]	バス [台]	大型貨 物車 [台]	大型車 計 [台]	自動車 類合計 [台]	大型車 混入率 [%]	時間 比率 [%]	二輪車 [台]
07:00-08:00	218	1	18	19	237	8.0%	9.4%	29	1	0	0	0	1	0.0%	5.0%	0
08:00-09:00	246	2	22	24	270	8.9%	10.7%	13	1	0	0	0	1	0.0%	5.0%	0
09:00-10:00	200	1	38	39	239	16.3%	9.5%	9	3	0	0	0	3	0.0%	15.0%	0
10:00-11:00	220	2	27	29	249	11.6%	9.9%	8	3	0	2	2	5	40.0%	25.0%	0
11:00-12:00	184	1	43	44	228	19.3%	9.1%	7	1	0	0	0	1	0.0%	5.0%	0
12:00-13:00	155	1	25	26	181	14.4%	7.2%	12	1	0	0	0	1	0.0%	5.0%	0
13:00-14:00	159	3	23	26	185	14.1%	7.4%	3	0	0	0	0	0	0.0%	0.0%	0
14:00-15:00	173	2	20	22	195	11.3%	7.8%	8	3	0	0	0	3	0.0%	15.0%	1
15:00-16:00	168	2	17	19	187	10.2%	7.4%	10	0	0	0	0	0	0.0%	0.0%	1
16:00-17:00	165	1	17	18	183	9.8%	7.3%	10	0	0	1	1	1	100.0%	5.0%	1
17:00-18:00	174	0	23	23	197	11.7%	7.8%	13	2	0	0	0	2	0.0%	10.0%	1
18:00-19:00	154	1	10	11	165	6.7%	6.6%	10	2	0	0	0	2	0.0%	10.0%	2
19:00-20:00	0	0	0	0	0	0.0%	0.0%	0	0	0	0	0	0	0.0%	0.0%	0
20:00-21:00	0	0	0	0	0	0.0%	0.0%	0	0	0	0	0	0	0.0%	0.0%	0
21:00-22:00	0	0	0	0	0	0.0%	0.0%	0	0	0	0	0	0	0.0%	0.0%	0
22:00-23:00	0	0	0	0	0	0.0%	0.0%	0	0	0	0	0	0	0.0%	0.0%	0
23:00-00:00	0	0	0	0	0	0.0%	0.0%	0	0	0	0	0	0	0.0%	0.0%	0
00:00-01:00	0	0	0	0	0	0.0%	0.0%	0	0	0	0	0	0	0.0%	0.0%	0
01:00-02:00	0	0	0	0	0	0.0%	0.0%	0	0	0	0	0	0	0.0%	0.0%	0
02:00-03:00	0	0	0	0	0	0.0%	0.0%	0	0	0	0	0	0	0.0%	0.0%	0
03:00-04:00	0	0	0	0	0	0.0%	0.0%	0	0	0	0	0	0	0.0%	0.0%	0
04:00-05:00	0	0	0	0	0	0.0%	0.0%	0	0	0	0	0	0	0.0%	0.0%	0
05:00-06:00	0	0	0	0	0	0.0%	0.0%	0	0	0	0	0	0	0.0%	0.0%	0
06:00-07:00	0	0	0	0	0	0.0%	0.0%	0	0	0	0	0	0	0.0%	0.0%	0
昼12時間計	2,216	17	283	300	2,516	11.9%	100.0%	132	17	0	3	3	20	15.0%	100.0%	6
24時間合計	2,216	17	283	300	2,516	11.9%	100.0%	132	17	0	3	3	20	15.0%	100.0%	6

自動車類交通量集計表

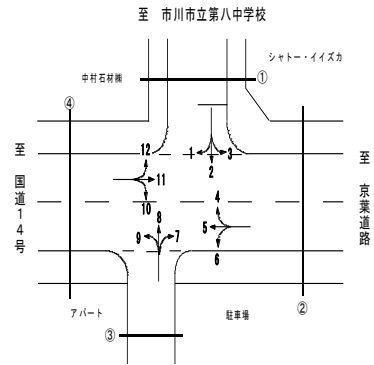
調査年月日：平成29年6月29日(木)

調査時間：7:00～19:00

天候：晴れ

調査地点名：No. 市川 I 大和田5丁目(仮)

調査方向案内図



方向 分類 時間帯	①断面流入(1+2+3)								①断面流出(4+8+12)							
	小型車 [台]	バス [台]	大型貨物車 [台]	大型車計 [台]	自動車類合計 [台]	大型車混入率 [%]	時間比率 [%]	二輪車 [台]	小型車 [台]	バス [台]	大型貨物車 [台]	大型車計 [台]	自動車類合計 [台]	大型車混入率 [%]	時間比率 [%]	二輪車 [台]
07:00-08:00	11	0	6	6	17	35.3%	14.2%	3	14	0	2	2	16	12.5%	3.7%	11
08:00-09:00	2	0	2	2	4	50.0%	3.3%	1	25	0	3	3	28	10.7%	6.4%	5
09:00-10:00	12	0	2	2	14	14.3%	11.7%	0	31	0	3	3	34	8.8%	7.8%	4
10:00-11:00	20	0	0	0	20	0.0%	16.7%	1	28	0	5	5	33	15.2%	7.6%	2
11:00-12:00	10	0	3	3	13	23.1%	10.8%	0	18	0	4	4	22	18.2%	5.0%	2
12:00-13:00	5	0	2	2	7	28.6%	5.8%	0	28	0	2	2	30	6.7%	6.9%	1
13:00-14:00	7	0	0	0	7	0.0%	5.8%	2	22	0	1	1	23	4.3%	5.3%	4
14:00-15:00	6	0	0	0	6	0.0%	5.0%	0	19	0	1	1	20	5.0%	4.6%	5
15:00-16:00	12	0	2	2	14	14.3%	11.7%	3	30	0	2	2	32	6.3%	7.3%	3
16:00-17:00	3	0	1	1	4	25.0%	3.3%	1	56	0	10	10	66	15.2%	15.1%	5
17:00-18:00	6	0	2	2	8	25.0%	6.7%	0	86	0	2	2	88	2.3%	20.2%	7
18:00-19:00	4	0	2	2	6	33.3%	5.0%	2	42	0	2	2	44	4.5%	10.1%	9
19:00-20:00	0	0	0	0	0	0.0%	0.0%	0	0	0	0	0	0	0.0%	0.0%	0
20:00-21:00	0	0	0	0	0	0.0%	0.0%	0	0	0	0	0	0	0.0%	0.0%	0
21:00-22:00	0	0	0	0	0	0.0%	0.0%	0	0	0	0	0	0	0.0%	0.0%	0
22:00-23:00	0	0	0	0	0	0.0%	0.0%	0	0	0	0	0	0	0.0%	0.0%	0
23:00-00:00	0	0	0	0	0	0.0%	0.0%	0	0	0	0	0	0	0.0%	0.0%	0
00:00-01:00	0	0	0	0	0	0.0%	0.0%	0	0	0	0	0	0	0.0%	0.0%	0
01:00-02:00	0	0	0	0	0	0.0%	0.0%	0	0	0	0	0	0	0.0%	0.0%	0
02:00-03:00	0	0	0	0	0	0.0%	0.0%	0	0	0	0	0	0	0.0%	0.0%	0
03:00-04:00	0	0	0	0	0	0.0%	0.0%	0	0	0	0	0	0	0.0%	0.0%	0
04:00-05:00	0	0	0	0	0	0.0%	0.0%	0	0	0	0	0	0	0.0%	0.0%	0
05:00-06:00	0	0	0	0	0	0.0%	0.0%	0	0	0	0	0	0	0.0%	0.0%	0
06:00-07:00	0	0	0	0	0	0.0%	0.0%	0	0	0	0	0	0	0.0%	0.0%	0
昼12時間計	98	0	22	22	120	18.3%	100.0%	13	399	0	37	37	436	8.5%	100.0%	58
24時間合計	98	0	22	22	120	18.3%	100.0%	13	399	0	37	37	436	8.5%	100.0%	58

方向 分類 時間帯	①断面計(1+2+3+4+8+12)							
	小型車 [台]	バス [台]	大型貨物車 [台]	大型車計 [台]	自動車類合計 [台]	大型車混入率 [%]	時間比率 [%]	二輪車 [台]
07:00-08:00	25	0	8	8	33	24.2%	5.9%	14
08:00-09:00	27	0	5	5	32	15.6%	5.8%	6
09:00-10:00	43	0	5	5	48	10.4%	8.6%	4
10:00-11:00	48	0	5	5	53	9.4%	9.5%	3
11:00-12:00	28	0	7	7	35	20.0%	6.3%	2
12:00-13:00	33	0	4	4	37	10.8%	6.7%	1
13:00-14:00	29	0	1	1	30	3.3%	5.4%	6
14:00-15:00	25	0	1	1	26	3.8%	4.7%	5
15:00-16:00	42	0	4	4	46	8.7%	8.3%	6
16:00-17:00	59	0	11	11	70	15.7%	12.6%	6
17:00-18:00	92	0	4	4	96	4.2%	17.3%	7
18:00-19:00	46	0	4	4	50	8.0%	9.0%	11
19:00-20:00	0	0	0	0	0	0.0%	0.0%	0
20:00-21:00	0	0	0	0	0	0.0%	0.0%	0
21:00-22:00	0	0	0	0	0	0.0%	0.0%	0
22:00-23:00	0	0	0	0	0	0.0%	0.0%	0
23:00-00:00	0	0	0	0	0	0.0%	0.0%	0
00:00-01:00	0	0	0	0	0	0.0%	0.0%	0
01:00-02:00	0	0	0	0	0	0.0%	0.0%	0
02:00-03:00	0	0	0	0	0	0.0%	0.0%	0
03:00-04:00	0	0	0	0	0	0.0%	0.0%	0
04:00-05:00	0	0	0	0	0	0.0%	0.0%	0
05:00-06:00	0	0	0	0	0	0.0%	0.0%	0
06:00-07:00	0	0	0	0	0	0.0%	0.0%	0
昼12時間計	497	0	59	59	556	10.6%	100.0%	71
24時間合計	497	0	59	59	556	10.6%	100.0%	71

自動車類交通量集計表

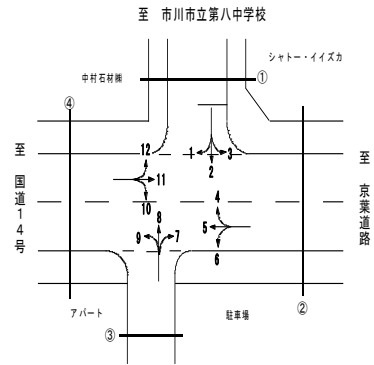
調査年月日：平成29年6月29日(木)

調査時間：7:00～19:00

天候：晴れ

調査地点名：No. 市川 I 大和田5丁目(仮)

調査方向案内図



方向 分類 時間帯	②断面流入(4+5+6)								②断面流出(3+7+11)							
	小型車 [台]	バス [台]	大型貨 物車 [台]	大型車 計 [台]	自動車 類合計 [台]	大型車 混入率 [%]	時間 比率 [%]	二輪車 [台]	小型車 [台]	バス [台]	大型貨 物車 [台]	大型車 計 [台]	自動車 類合計 [台]	大型車 混入率 [%]	時間 比率 [%]	二輪車 [台]
07:00-08:00	184	0	22	22	206	10.7%	6.6%	38	228	1	24	25	253	9.9%	9.6%	32
08:00-09:00	195	1	25	26	221	11.8%	7.1%	24	249	2	24	26	275	9.5%	10.5%	14
09:00-10:00	201	2	33	35	236	14.8%	7.6%	18	211	1	39	40	251	15.9%	9.6%	9
10:00-11:00	211	0	35	35	246	14.2%	7.9%	15	239	2	27	29	268	10.8%	10.2%	9
11:00-12:00	187	0	40	40	227	17.6%	7.3%	9	193	1	46	47	240	19.6%	9.1%	7
12:00-13:00	175	0	38	38	213	17.8%	6.8%	6	160	1	27	28	188	14.9%	7.2%	12
13:00-14:00	193	3	39	42	235	17.9%	7.6%	12	166	3	23	26	192	13.5%	7.3%	4
14:00-15:00	205	0	25	25	230	10.9%	7.4%	18	179	2	20	22	201	10.9%	7.7%	8
15:00-16:00	230	3	47	50	280	17.9%	9.0%	15	178	2	19	21	199	10.6%	7.6%	13
16:00-17:00	303	0	31	31	334	9.3%	10.7%	13	168	1	18	19	187	10.2%	7.1%	10
17:00-18:00	359	0	24	24	383	6.3%	12.3%	17	180	0	25	25	205	12.2%	7.8%	13
18:00-19:00	281	0	18	18	299	6.0%	9.6%	21	154	1	12	13	167	7.8%	6.4%	10
19:00-20:00	0	0	0	0	0	0.0%	0.0%	0	0	0	0	0	0	0.0%	0.0%	0
20:00-21:00	0	0	0	0	0	0.0%	0.0%	0	0	0	0	0	0	0.0%	0.0%	0
21:00-22:00	0	0	0	0	0	0.0%	0.0%	0	0	0	0	0	0	0.0%	0.0%	0
22:00-23:00	0	0	0	0	0	0.0%	0.0%	0	0	0	0	0	0	0.0%	0.0%	0
23:00-00:00	0	0	0	0	0	0.0%	0.0%	0	0	0	0	0	0	0.0%	0.0%	0
00:00-01:00	0	0	0	0	0	0.0%	0.0%	0	0	0	0	0	0	0.0%	0.0%	0
01:00-02:00	0	0	0	0	0	0.0%	0.0%	0	0	0	0	0	0	0.0%	0.0%	0
02:00-03:00	0	0	0	0	0	0.0%	0.0%	0	0	0	0	0	0	0.0%	0.0%	0
03:00-04:00	0	0	0	0	0	0.0%	0.0%	0	0	0	0	0	0	0.0%	0.0%	0
04:00-05:00	0	0	0	0	0	0.0%	0.0%	0	0	0	0	0	0	0.0%	0.0%	0
05:00-06:00	0	0	0	0	0	0.0%	0.0%	0	0	0	0	0	0	0.0%	0.0%	0
06:00-07:00	0	0	0	0	0	0.0%	0.0%	0	0	0	0	0	0	0.0%	0.0%	0
昼12時間計	2,724	9	377	386	3,110	12.4%	100.0%	206	2,305	17	304	321	2,626	12.2%	100.0%	141
24時間合計	2,724	9	377	386	3,110	12.4%	100.0%	206	2,305	17	304	321	2,626	12.2%	100.0%	141

方向 分類 時間帯	②断面計(4+5+6+3+7+11)							
	小型車 [台]	バス [台]	大型貨 物車 [台]	大型車 計 [台]	自動車 類合計 [台]	大型車 混入率 [%]	時間 比率 [%]	二輪車 [台]
07:00-08:00	412	1	46	47	459	10.2%	8.0%	70
08:00-09:00	444	3	49	52	496	10.5%	8.6%	38
09:00-10:00	412	3	72	75	487	15.4%	8.5%	27
10:00-11:00	450	2	62	64	514	12.5%	9.0%	24
11:00-12:00	380	1	86	87	467	18.6%	8.1%	16
12:00-13:00	335	1	65	66	401	16.5%	7.0%	18
13:00-14:00	359	6	62	68	427	15.9%	7.4%	16
14:00-15:00	384	2	45	47	431	10.9%	7.5%	26
15:00-16:00	408	5	66	71	479	14.8%	8.4%	28
16:00-17:00	471	1	49	50	521	9.6%	9.1%	23
17:00-18:00	539	0	49	49	588	8.3%	10.3%	30
18:00-19:00	435	1	30	31	466	6.7%	8.1%	31
19:00-20:00	0	0	0	0	0	0.0%	0.0%	0
20:00-21:00	0	0	0	0	0	0.0%	0.0%	0
21:00-22:00	0	0	0	0	0	0.0%	0.0%	0
22:00-23:00	0	0	0	0	0	0.0%	0.0%	0
23:00-00:00	0	0	0	0	0	0.0%	0.0%	0
00:00-01:00	0	0	0	0	0	0.0%	0.0%	0
01:00-02:00	0	0	0	0	0	0.0%	0.0%	0
02:00-03:00	0	0	0	0	0	0.0%	0.0%	0
03:00-04:00	0	0	0	0	0	0.0%	0.0%	0
04:00-05:00	0	0	0	0	0	0.0%	0.0%	0
05:00-06:00	0	0	0	0	0	0.0%	0.0%	0
06:00-07:00	0	0	0	0	0	0.0%	0.0%	0
昼12時間計	5,029	26	681	707	5,736	12.3%	100.0%	347
24時間合計	5,029	26	681	707	5,736	12.3%	100.0%	347

自動車類交通量集計表

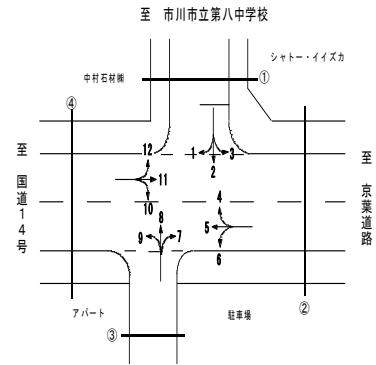
調査年月日：平成29年6月29日(木)

調査時間：7:00~19:00

天候：晴れ

調査地点名：No. 市川 I 大和田5丁目(仮)

調査方向案内図



方向 分類 時間帯	③断面流入(7+8+9)								③断面流出(2+6+10)							
	小型車 [台]	バス [台]	大型貨 物車 [台]	大型車 計 [台]	自動車 類合計 [台]	大型車 混入率 [%]	時間 比率 [%]	二輪車 [台]	小型車 [台]	バス [台]	大型貨 物車 [台]	大型車 計 [台]	自動車 類合計 [台]	大型車 混入率 [%]	時間 比率 [%]	二輪車 [台]
07:00-08:00	1	0	0	0	1	0.0%	16.7%	0	1	0	0	0	1	0.0%	7.7%	0
08:00-09:00	1	0	0	0	1	0.0%	16.7%	0	1	0	0	0	1	0.0%	7.7%	1
09:00-10:00	0	0	0	0	0	0.0%	0.0%	1	0	0	0	0	0	0.0%	0.0%	1
10:00-11:00	1	0	0	0	1	0.0%	16.7%	0	1	0	0	0	1	0.0%	7.7%	0
11:00-12:00	0	0	0	0	0	0.0%	0.0%	0	0	0	0	0	1	0.0%	0.0%	0
12:00-13:00	0	0	0	0	0	0.0%	0.0%	0	1	0	0	0	1	0.0%	7.7%	0
13:00-14:00	1	0	0	0	1	0.0%	16.7%	0	2	0	0	0	2	0.0%	15.4%	1
14:00-15:00	1	0	0	0	1	0.0%	16.7%	0	1	0	0	0	1	0.0%	7.7%	0
15:00-16:00	0	0	0	0	0	0.0%	0.0%	1	3	0	0	0	3	0.0%	23.1%	1
16:00-17:00	1	0	0	0	1	0.0%	16.7%	1	1	0	0	0	1	0.0%	7.7%	0
17:00-18:00	0	0	0	0	0	0.0%	0.0%	1	1	0	0	0	1	0.0%	7.7%	1
18:00-19:00	0	0	0	0	0	0.0%	0.0%	0	1	0	0	0	1	0.0%	7.7%	0
19:00-20:00	0	0	0	0	0	0.0%	0.0%	0	0	0	0	0	0	0.0%	0.0%	0
20:00-21:00	0	0	0	0	0	0.0%	0.0%	0	0	0	0	0	0	0.0%	0.0%	0
21:00-22:00	0	0	0	0	0	0.0%	0.0%	0	0	0	0	0	0	0.0%	0.0%	0
22:00-23:00	0	0	0	0	0	0.0%	0.0%	0	0	0	0	0	0	0.0%	0.0%	0
23:00-00:00	0	0	0	0	0	0.0%	0.0%	0	0	0	0	0	0	0.0%	0.0%	0
00:00-01:00	0	0	0	0	0	0.0%	0.0%	0	0	0	0	0	0	0.0%	0.0%	0
01:00-02:00	0	0	0	0	0	0.0%	0.0%	0	0	0	0	0	0	0.0%	0.0%	0
02:00-03:00	0	0	0	0	0	0.0%	0.0%	0	0	0	0	0	0	0.0%	0.0%	0
03:00-04:00	0	0	0	0	0	0.0%	0.0%	0	0	0	0	0	0	0.0%	0.0%	0
04:00-05:00	0	0	0	0	0	0.0%	0.0%	0	0	0	0	0	0	0.0%	0.0%	0
05:00-06:00	0	0	0	0	0	0.0%	0.0%	0	0	0	0	0	0	0.0%	0.0%	0
06:00-07:00	0	0	0	0	0	0.0%	0.0%	0	0	0	0	0	0	0.0%	0.0%	0
昼12時間計	6	0	0	0	6	0.0%	100.0%	4	13	0	0	0	13	0.0%	100.0%	5
24時間合計	6	0	0	0	6	0.0%	100.0%	4	13	0	0	0	13	0.0%	100.0%	5

方向 分類 時間帯	③断面計(7+8+9+2+6+10)							
	小型車 [台]	バス [台]	大型貨 物車 [台]	大型車 計 [台]	自動車 類合計 [台]	大型車 混入率 [%]	時間 比率 [%]	二輪車 [台]
07:00-08:00	2	0	0	0	2	0.0%	10.5%	0
08:00-09:00	2	0	0	0	2	0.0%	10.5%	1
09:00-10:00	0	0	0	0	0	0.0%	0.0%	2
10:00-11:00	2	0	0	0	2	0.0%	10.5%	0
11:00-12:00	0	0	0	0	0	0.0%	0.0%	0
12:00-13:00	1	0	0	0	1	0.0%	5.3%	0
13:00-14:00	3	0	0	0	3	0.0%	15.8%	1
14:00-15:00	2	0	0	0	2	0.0%	10.5%	0
15:00-16:00	3	0	0	0	3	0.0%	15.8%	2
16:00-17:00	2	0	0	0	2	0.0%	10.5%	1
17:00-18:00	1	0	0	0	1	0.0%	5.3%	2
18:00-19:00	1	0	0	0	1	0.0%	5.3%	0
19:00-20:00	0	0	0	0	0	0.0%	0.0%	0
20:00-21:00	0	0	0	0	0	0.0%	0.0%	0
21:00-22:00	0	0	0	0	0	0.0%	0.0%	0
22:00-23:00	0	0	0	0	0	0.0%	0.0%	0
23:00-00:00	0	0	0	0	0	0.0%	0.0%	0
00:00-01:00	0	0	0	0	0	0.0%	0.0%	0
01:00-02:00	0	0	0	0	0	0.0%	0.0%	0
02:00-03:00	0	0	0	0	0	0.0%	0.0%	0
03:00-04:00	0	0	0	0	0	0.0%	0.0%	0
04:00-05:00	0	0	0	0	0	0.0%	0.0%	0
05:00-06:00	0	0	0	0	0	0.0%	0.0%	0
06:00-07:00	0	0	0	0	0	0.0%	0.0%	0
昼12時間計	19	0	0	0	19	0.0%	100.0%	9
24時間合計	19	0	0	0	19	0.0%	100.0%	9

自動車類交通量集計表

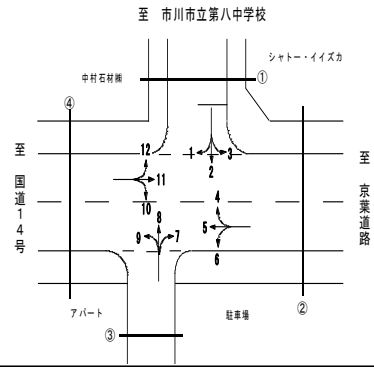
調査年月日：平成29年6月29日(木)

調査時間：7:00～19:00

天候：晴れ

調査地点名：No. 市川 I 大和田5丁目(仮)

調査方向案内図



方向 分類 時間帯	④断面流入(10+11+12)								④断面流出(1+5+9)							
	小型車 [台]	バス [台]	大型貨 物車 [台]	大型車 計 [台]	自動車 類合計 [台]	大型車 混入率 [%]	時間 比率 [%]	二輪車 [台]	小型車 [台]	バス [台]	大型貨 物車 [台]	大型車 計 [台]	自動車 類合計 [台]	大型車 混入率 [%]	時間 比率 [%]	二輪車 [台]
07:00-08:00	220	1	18	19	239	7.9%	9.4%	29	173	0	20	20	193	10.4%	7.1%	27
08:00-09:00	248	2	22	24	272	8.8%	10.7%	13	171	1	22	23	194	11.9%	7.2%	18
09:00-10:00	203	1	38	39	242	16.1%	9.5%	10	174	2	31	33	207	15.9%	7.7%	15
10:00-11:00	224	2	29	31	255	12.2%	10.0%	8	188	0	32	32	220	14.5%	8.1%	13
11:00-12:00	185	1	43	44	229	19.2%	9.0%	7	171	0	36	36	207	17.4%	7.7%	7
12:00-13:00	156	1	25	26	182	14.3%	7.2%	12	147	0	36	36	183	19.7%	6.8%	5
13:00-14:00	160	3	23	26	186	14.0%	7.3%	3	171	3	38	41	212	19.3%	7.8%	8
14:00-15:00	176	2	20	22	198	11.1%	7.8%	9	189	0	24	24	213	11.3%	7.9%	14
15:00-16:00	169	2	17	19	188	10.1%	7.4%	11	200	3	45	48	248	19.4%	9.2%	13
16:00-17:00	165	1	18	19	184	10.3%	7.2%	11	247	0	22	22	269	8.2%	9.9%	11
17:00-18:00	177	0	23	23	200	11.5%	7.9%	15	275	0	22	22	297	7.4%	11.0%	12
18:00-19:00	157	1	10	11	168	6.5%	6.6%	12	245	0	16	16	261	6.1%	9.7%	16
19:00-20:00	0	0	0	0	0	0.0%	0.0%	0	0	0	0	0	0	0.0%	0.0%	0
20:00-21:00	0	0	0	0	0	0.0%	0.0%	0	0	0	0	0	0	0.0%	0.0%	0
21:00-22:00	0	0	0	0	0	0.0%	0.0%	0	0	0	0	0	0	0.0%	0.0%	0
22:00-23:00	0	0	0	0	0	0.0%	0.0%	0	0	0	0	0	0	0.0%	0.0%	0
23:00-00:00	0	0	0	0	0	0.0%	0.0%	0	0	0	0	0	0	0.0%	0.0%	0
00:00-01:00	0	0	0	0	0	0.0%	0.0%	0	0	0	0	0	0	0.0%	0.0%	0
01:00-02:00	0	0	0	0	0	0.0%	0.0%	0	0	0	0	0	0	0.0%	0.0%	0
02:00-03:00	0	0	0	0	0	0.0%	0.0%	0	0	0	0	0	0	0.0%	0.0%	0
03:00-04:00	0	0	0	0	0	0.0%	0.0%	0	0	0	0	0	0	0.0%	0.0%	0
04:00-05:00	0	0	0	0	0	0.0%	0.0%	0	0	0	0	0	0	0.0%	0.0%	0
05:00-06:00	0	0	0	0	0	0.0%	0.0%	0	0	0	0	0	0	0.0%	0.0%	0
06:00-07:00	0	0	0	0	0	0.0%	0.0%	0	0	0	0	0	0	0.0%	0.0%	0
昼12時間計	2,240	17	286	303	2,543	11.9%	100.0%	140	2,351	9	344	353	2,704	13.1%	100.0%	159
24時間合計	2,240	17	286	303	2,543	11.9%	100.0%	140	2,351	9	344	353	2,704	13.1%	100.0%	159

方向 分類 時間帯	④断面計(10+11+12+1+5+9)							
	小型車 [台]	バス [台]	大型貨 物車 [台]	大型車 計 [台]	自動車 類合計 [台]	大型車 混入率 [%]	時間 比率 [%]	二輪車 [台]
07:00-08:00	393	1	38	39	432	9.0%	8.2%	56
08:00-09:00	419	3	44	47	466	10.1%	8.9%	31
09:00-10:00	377	3	69	72	449	16.0%	8.6%	25
10:00-11:00	412	2	61	63	475	13.3%	9.1%	21
11:00-12:00	356	1	79	80	436	18.3%	8.3%	14
12:00-13:00	303	1	61	62	365	17.0%	7.0%	17
13:00-14:00	331	6	61	67	398	16.8%	7.6%	11
14:00-15:00	365	2	44	46	411	11.2%	7.8%	23
15:00-16:00	369	5	62	67	436	15.4%	8.3%	24
16:00-17:00	412	1	40	41	453	9.1%	8.6%	22
17:00-18:00	452	0	45	45	497	9.1%	9.5%	27
18:00-19:00	402	1	26	27	429	6.3%	8.2%	28
19:00-20:00	0	0	0	0	0	0.0%	0.0%	0
20:00-21:00	0	0	0	0	0	0.0%	0.0%	0
21:00-22:00	0	0	0	0	0	0.0%	0.0%	0
22:00-23:00	0	0	0	0	0	0.0%	0.0%	0
23:00-00:00	0	0	0	0	0	0.0%	0.0%	0
00:00-01:00	0	0	0	0	0	0.0%	0.0%	0
01:00-02:00	0	0	0	0	0	0.0%	0.0%	0
02:00-03:00	0	0	0	0	0	0.0%	0.0%	0
03:00-04:00	0	0	0	0	0	0.0%	0.0%	0
04:00-05:00	0	0	0	0	0	0.0%	0.0%	0
05:00-06:00	0	0	0	0	0	0.0%	0.0%	0
06:00-07:00	0	0	0	0	0	0.0%	0.0%	0
昼12時間計	4,591	26	630	656	5,247	12.5%	100.0%	299
24時間合計	4,591	26	630	656	5,247	12.5%	100.0%	299

自動車類交通量集計表

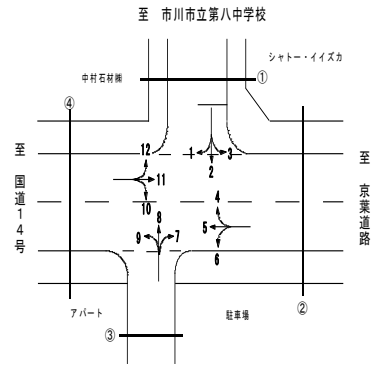
調査年月日：平成29年6月29日(木)

調査時間：7:00～19:00

天候：晴れ

調査地点名：No. 市川I 大和田5丁目(仮)

調査方向案内図



自動車類交通量変動図

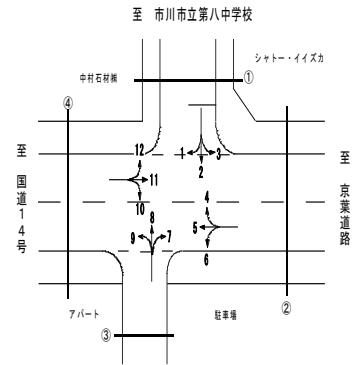
調査年月日：平成29年6月29日(木)

調査時間：7:00~19:00

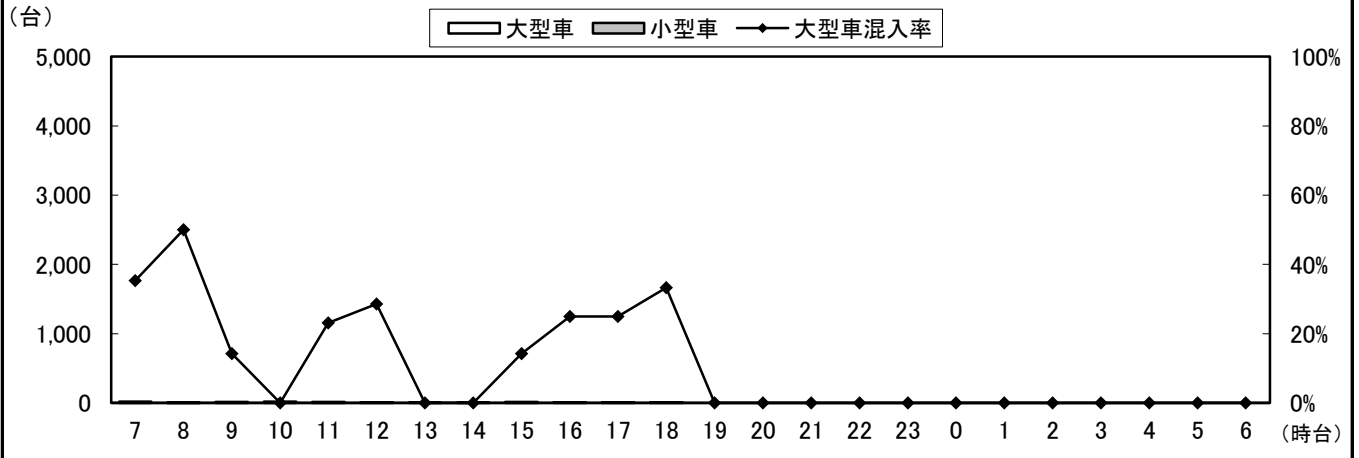
天候：晴れ

調査地点名：No. 市川I 大和田5丁目(仮)

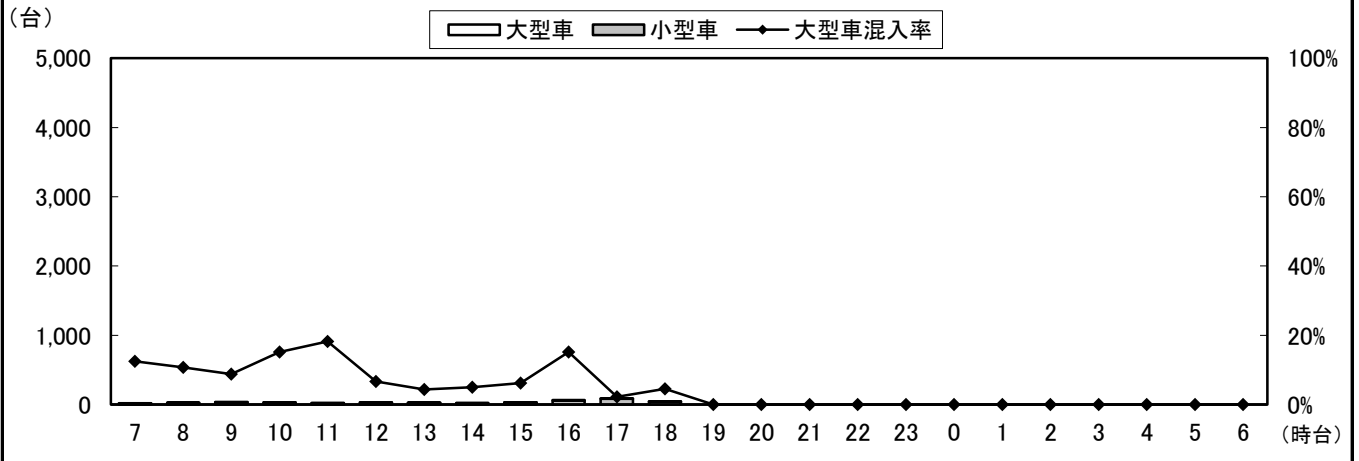
調査方向案内図



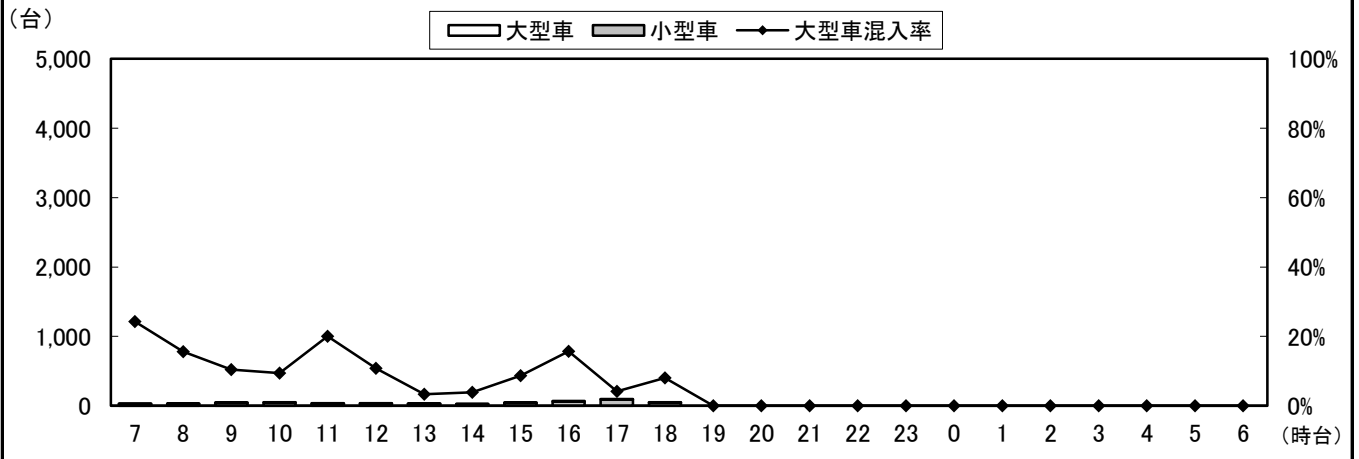
①断面流入(1+2+3)



①断面流出(4+8+12)



①断面計(1+2+3+4+8+12)



自動車類交通量変動図

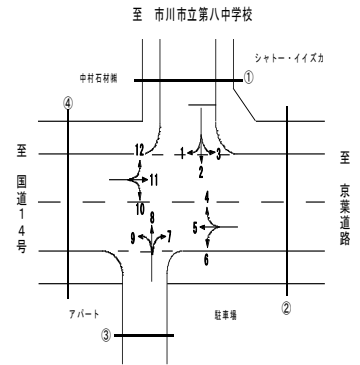
調査年月日：平成29年6月29日(木)

調査時間：7:00~19:00

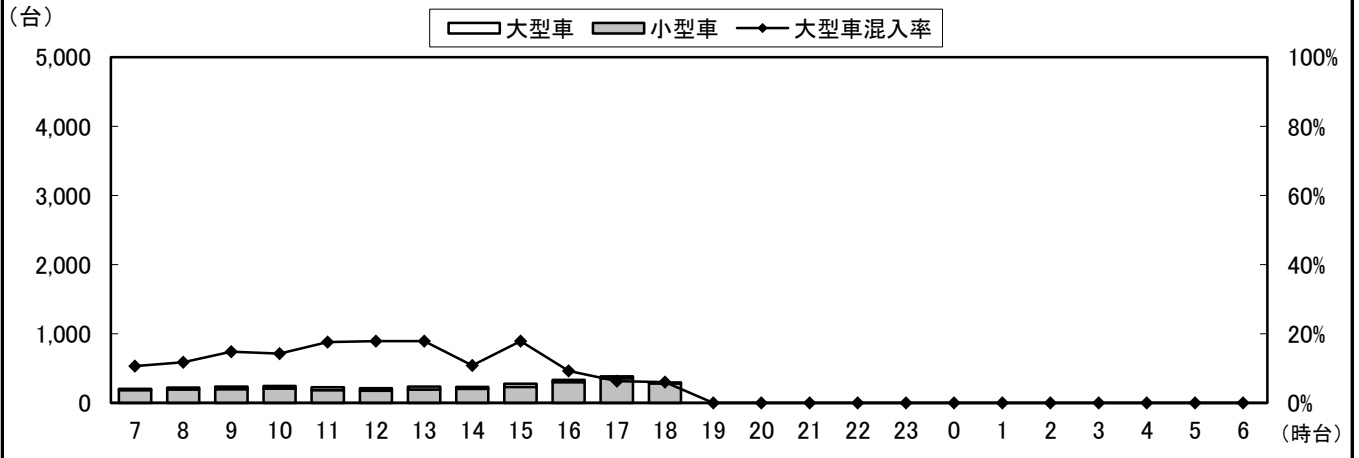
天候：晴れ

調査地点名：No. 市川I 大和田5丁目(仮)

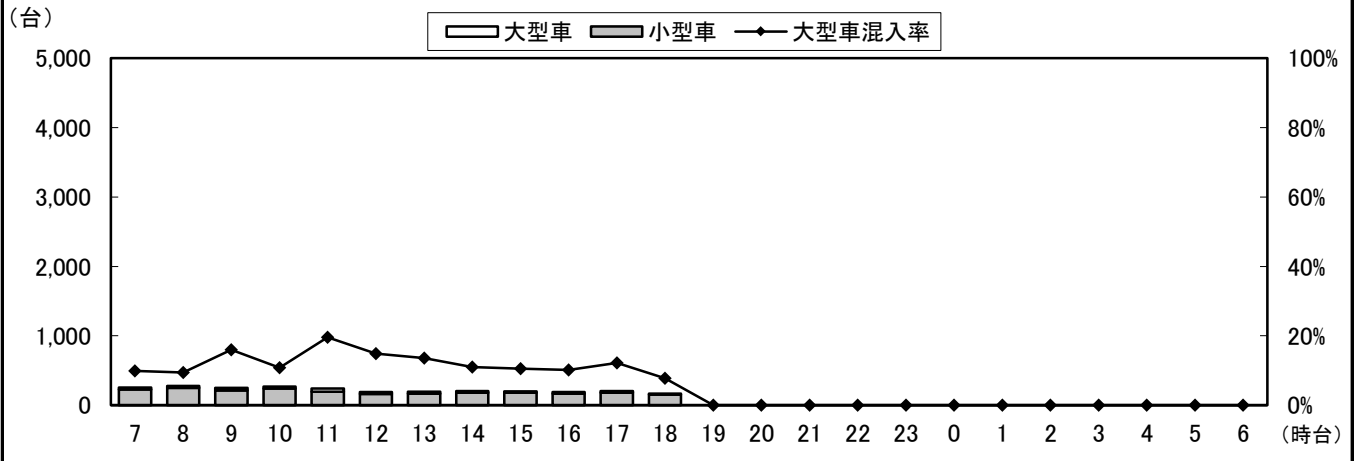
調査方向案内図



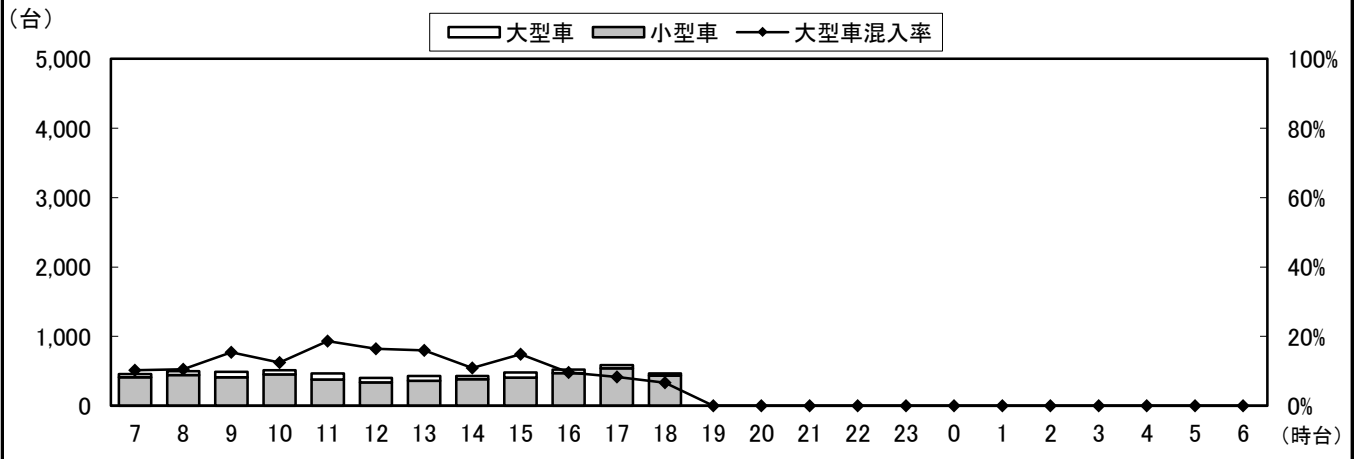
②断面流入(4+5+6)



②断面流出(3+7+11)



②断面計(4+5+6+3+7+11)



自動車類交通量変動図

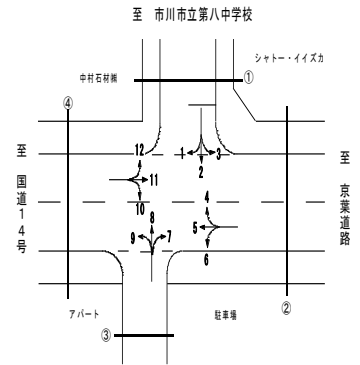
調査年月日：平成29年6月29日(木)

調査時間：7:00~19:00

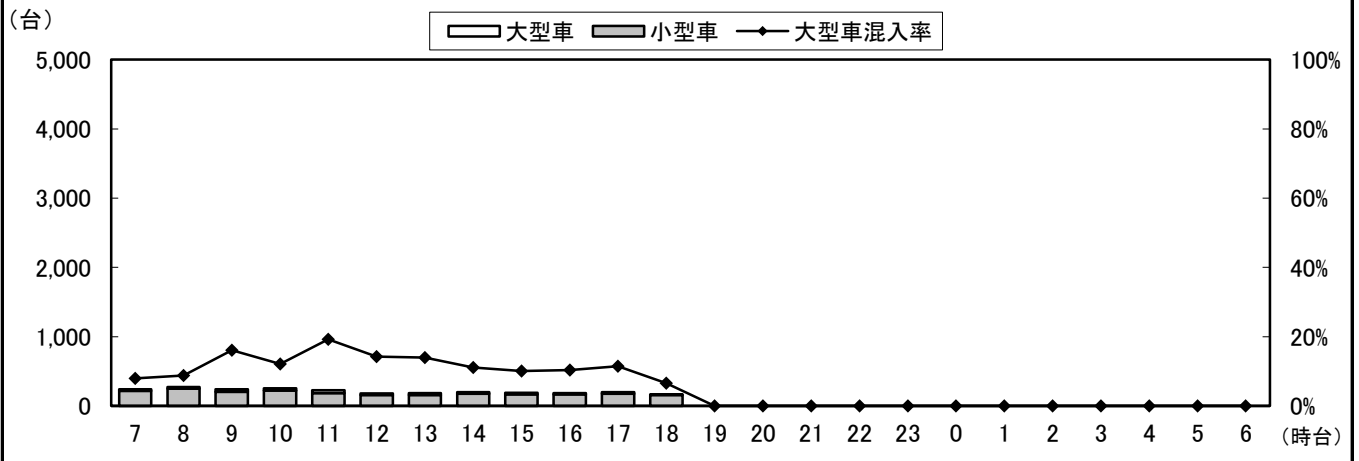
天候：晴れ

調査地点名：No. 市川I 大和田5丁目(仮)

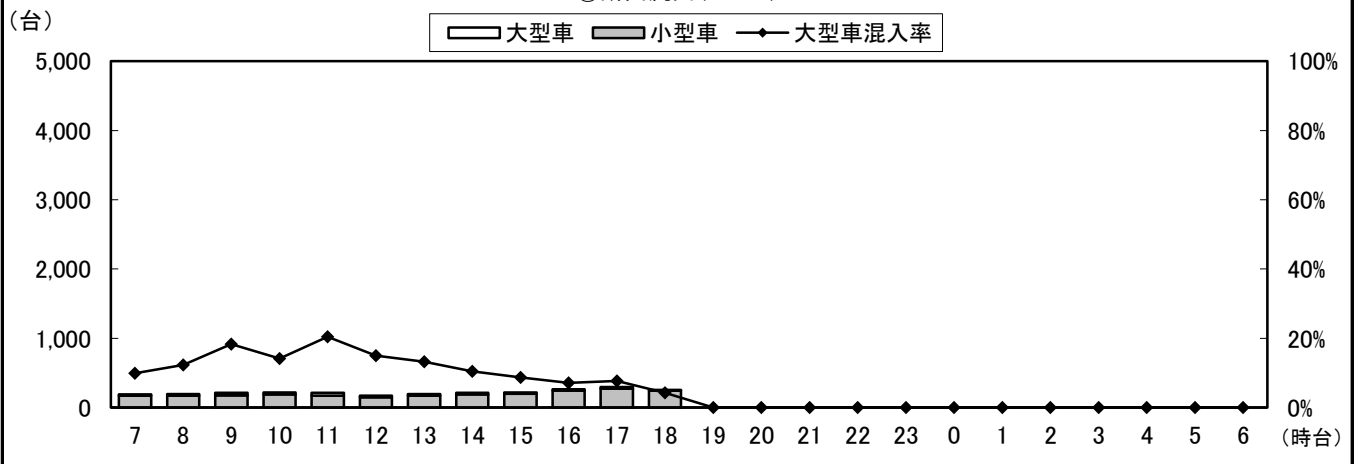
調査方向案内図



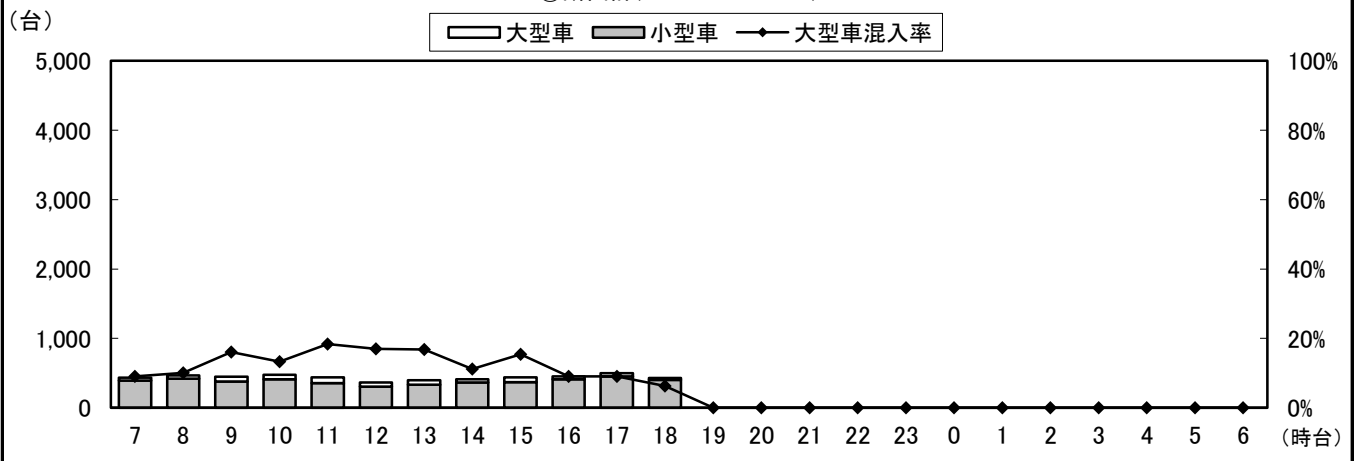
④断面流入(10+11+12)



④断面流出(1+5+9)



④断面計(10+11+12+1+5+9)



自動車類交通量変動図

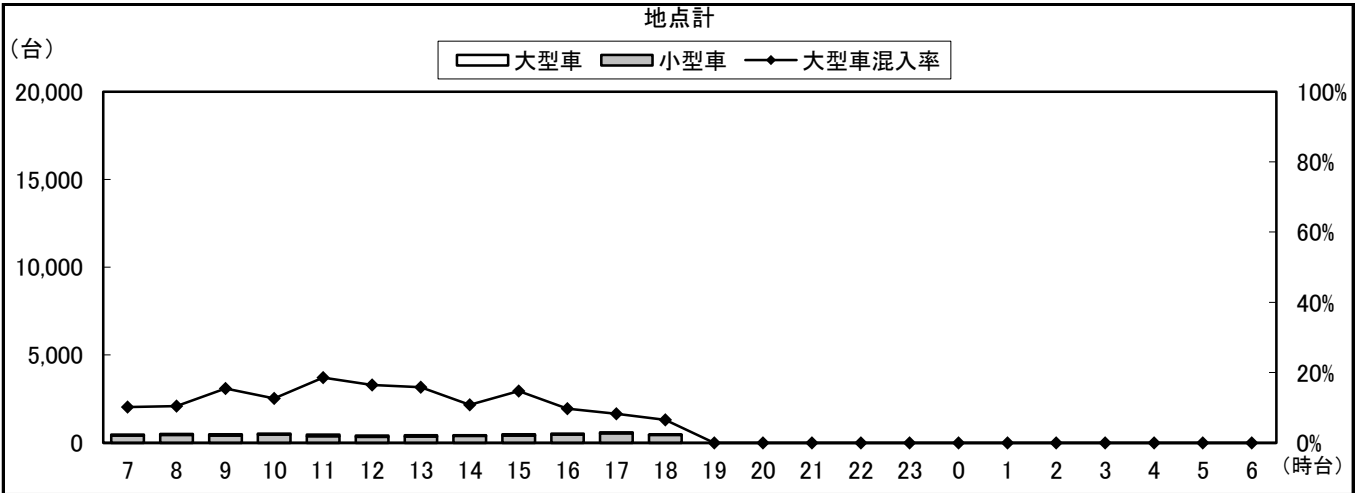
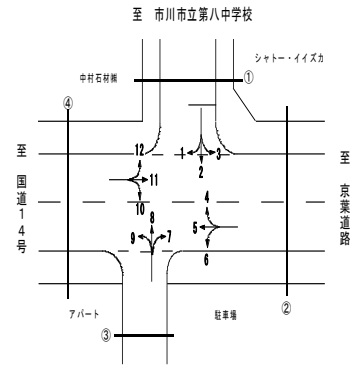
調査年月日：平成29年6月29日(木)

調査時間：7:00~19:00

天候：晴れ

調査地点名：No. 市川I 大和田5丁目(仮)

調査方向案内図



自動車類交通量集計表

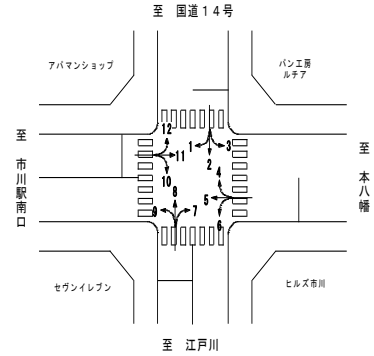
調査年月日：平成29年6月29日(木)

調査時間：7:00～19:00

天候：晴れ

調査地点名：No. 市川 J 市川駅南(仮)

調査方向案内図



方向 分類 時間帯	1								2							
	小型車 [台]	バス [台]	大型貨 物車 [台]	大型車 計 [台]	自動車 類合計 [台]	大型車 混入率 [%]	時間 比率 [%]	二輪車 [台]	小型車 [台]	バス [台]	大型貨 物車 [台]	大型車 計 [台]	自動車 類合計 [台]	大型車 混入率 [%]	時間 比率 [%]	二輪車 [台]
07:00-08:00	25	0	4	4	29	13.8%	6.4%	3	93	3	16	19	112	17.0%	9.0%	27
08:00-09:00	23	0	5	5	28	17.9%	6.2%	0	96	0	20	20	116	17.2%	9.3%	25
09:00-10:00	38	0	7	7	45	15.6%	9.9%	5	93	2	11	13	106	12.3%	8.5%	9
10:00-11:00	38	0	2	2	40	5.0%	8.8%	5	78	0	16	16	94	17.0%	7.5%	7
11:00-12:00	38	0	0	0	38	0.0%	8.4%	3	114	0	13	13	127	10.2%	10.2%	17
12:00-13:00	35	0	1	1	36	2.8%	7.9%	1	91	0	9	9	100	9.0%	8.0%	6
13:00-14:00	45	0	2	2	47	4.3%	10.3%	3	79	2	11	13	92	14.1%	7.4%	11
14:00-15:00	39	0	1	1	40	2.5%	8.8%	0	91	1	10	11	102	10.8%	8.2%	4
15:00-16:00	44	0	4	4	48	8.3%	10.5%	4	117	5	4	9	126	7.1%	10.1%	12
16:00-17:00	30	0	1	1	31	3.2%	6.8%	3	80	1	6	7	87	8.0%	7.0%	6
17:00-18:00	38	0	3	3	41	7.3%	9.0%	5	90	0	3	3	93	3.2%	7.5%	9
18:00-19:00	31	1	0	1	32	3.1%	7.0%	2	87	0	4	4	91	4.4%	7.3%	12
19:00-20:00	0	0	0	0	0	0.0%	0.0%	0	0	0	0	0	0	0.0%	0.0%	0
20:00-21:00	0	0	0	0	0	0.0%	0.0%	0	0	0	0	0	0	0.0%	0.0%	0
21:00-22:00	0	0	0	0	0	0.0%	0.0%	0	0	0	0	0	0	0.0%	0.0%	0
22:00-23:00	0	0	0	0	0	0.0%	0.0%	0	0	0	0	0	0	0.0%	0.0%	0
23:00-00:00	0	0	0	0	0	0.0%	0.0%	0	0	0	0	0	0	0.0%	0.0%	0
00:00-01:00	0	0	0	0	0	0.0%	0.0%	0	0	0	0	0	0	0.0%	0.0%	0
01:00-02:00	0	0	0	0	0	0.0%	0.0%	0	0	0	0	0	0	0.0%	0.0%	0
02:00-03:00	0	0	0	0	0	0.0%	0.0%	0	0	0	0	0	0	0.0%	0.0%	0
03:00-04:00	0	0	0	0	0	0.0%	0.0%	0	0	0	0	0	0	0.0%	0.0%	0
04:00-05:00	0	0	0	0	0	0.0%	0.0%	0	0	0	0	0	0	0.0%	0.0%	0
05:00-06:00	0	0	0	0	0	0.0%	0.0%	0	0	0	0	0	0	0.0%	0.0%	0
06:00-07:00	0	0	0	0	0	0.0%	0.0%	0	0	0	0	0	0	0.0%	0.0%	0
昼12時間計	424	1	30	31	455	6.8%	100.0%	34	1,109	14	123	137	1,246	11.0%	100.0%	145
24時間合計	424	1	30	31	455	6.8%	100.0%	34	1,109	14	123	137	1,246	11.0%	100.0%	145

方向 分類 時間帯	3								4							
	小型車 [台]	バス [台]	大型貨 物車 [台]	大型車 計 [台]	自動車 類合計 [台]	大型車 混入率 [%]	時間 比率 [%]	二輪車 [台]	小型車 [台]	バス [台]	大型貨 物車 [台]	大型車 計 [台]	自動車 類合計 [台]	大型車 混入率 [%]	時間 比率 [%]	二輪車 [台]
07:00-08:00	3	0	1	1	4	25.0%	1.7%	3	18	0	1	1	19	5.3%	5.2%	2
08:00-09:00	6	0	1	1	7	14.3%	3.0%	0	26	0	2	2	28	7.1%	7.6%	3
09:00-10:00	16	0	2	2	18	11.1%	7.8%	4	24	1	2	3	27	11.1%	7.3%	2
10:00-11:00	25	0	3	3	28	10.7%	12.2%	7	29	0	7	7	36	19.4%	9.8%	3
11:00-12:00	27	0	0	0	27	0.0%	11.7%	3	32	0	1	1	33	3.0%	9.0%	4
12:00-13:00	17	0	0	0	17	0.0%	7.4%	4	37	0	4	4	41	9.8%	11.1%	3
13:00-14:00	20	0	0	0	20	0.0%	8.7%	8	28	0	5	5	33	15.2%	9.0%	6
14:00-15:00	23	0	0	0	23	0.0%	10.0%	2	26	0	2	2	28	7.1%	7.6%	2
15:00-16:00	15	0	0	0	15	0.0%	6.5%	6	16	1	0	1	17	5.9%	4.6%	1
16:00-17:00	33	0	1	1	34	2.9%	14.8%	7	27	0	2	2	29	6.9%	7.9%	3
17:00-18:00	21	0	0	0	21	0.0%	9.1%	6	47	0	1	1	48	2.1%	13.0%	2
18:00-19:00	16	0	0	0	16	0.0%	7.0%	6	29	0	0	0	29	0.0%	7.9%	3
19:00-20:00	0	0	0	0	0	0.0%	0.0%	0	0	0	0	0	0	0.0%	0.0%	0
20:00-21:00	0	0	0	0	0	0.0%	0.0%	0	0	0	0	0	0	0.0%	0.0%	0
21:00-22:00	0	0	0	0	0	0.0%	0.0%	0	0	0	0	0	0	0.0%	0.0%	0
22:00-23:00	0	0	0	0	0	0.0%	0.0%	0	0	0	0	0	0	0.0%	0.0%	0
23:00-00:00	0	0	0	0	0	0.0%	0.0%	0	0	0	0	0	0	0.0%	0.0%	0
00:00-01:00	0	0	0	0	0	0.0%	0.0%	0	0	0	0	0	0	0.0%	0.0%	0
01:00-02:00	0	0	0	0	0	0.0%	0.0%	0	0	0	0	0	0	0.0%	0.0%	0
02:00-03:00	0	0	0	0	0	0.0%	0.0%	0	0	0	0	0	0	0.0%	0.0%	0
03:00-04:00	0	0	0	0	0	0.0%	0.0%	0	0	0	0	0	0	0.0%	0.0%	0
04:00-05:00	0	0	0	0	0	0.0%	0.0%	0	0	0	0	0	0	0.0%	0.0%	0
05:00-06:00	0	0	0	0	0	0.0%	0.0%	0	0	0	0	0	0	0.0%	0.0%	0
06:00-07:00	0	0	0	0	0	0.0%	0.0%	0	0	0	0	0	0	0.0%	0.0%	0
昼12時間計	222	0	8	8	230	3.5%	100.0%	56	339	2	27	29	368	7.9%	100.0%	34
24時間合計	222	0	8	8	230	3.5%	100.0%	56	339	2	27	29	368	7.9%	100.0%	34

自動車類交通量集計表

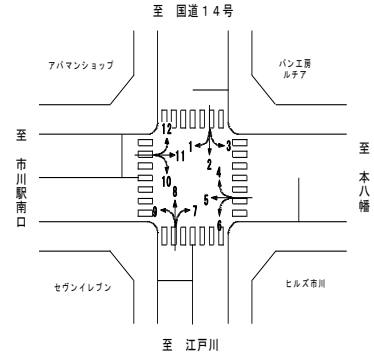
調査年月日：平成29年6月29日(木)

調査時間：7:00～19:00

天候：晴れ

調査地点名：No. 市川 J 市川駅南(仮)

調査方向案内図



方向 分類 時間帯	5								6							
	小型車 [台]	バス [台]	大型貨 物車 [台]	大型車 計 [台]	自動車 類合計 [台]	大型車 混入率 [%]	時間 比率 [%]	二輪車 [台]	小型車 [台]	バス [台]	大型貨 物車 [台]	大型車 計 [台]	自動車 類合計 [台]	大型車 混入率 [%]	時間 比率 [%]	二輪車 [台]
07:00-08:00	61	0	0	0	61	0.0%	8.4%	6	7	0	0	0	7	0.0%	4.6%	4
08:00-09:00	65	0	3	3	68	4.4%	9.4%	11	7	0	2	2	9	22.2%	6.0%	2
09:00-10:00	61	0	0	0	61	0.0%	8.4%	7	9	0	0	0	9	0.0%	6.0%	2
10:00-11:00	63	0	5	5	68	7.4%	9.4%	13	12	0	5	5	17	29.4%	11.3%	2
11:00-12:00	56	0	3	3	59	5.1%	8.2%	6	13	0	2	2	15	13.3%	9.9%	2
12:00-13:00	47	0	0	0	47	0.0%	6.5%	4	11	0	0	0	11	0.0%	7.3%	4
13:00-14:00	48	0	2	2	50	4.0%	6.9%	11	9	0	0	0	9	0.0%	6.0%	4
14:00-15:00	48	0	2	2	50	4.0%	6.9%	12	5	0	0	0	5	0.0%	3.3%	3
15:00-16:00	47	0	0	0	47	0.0%	6.5%	11	30	0	3	3	33	9.1%	21.9%	3
16:00-17:00	64	0	0	0	64	0.0%	8.9%	6	12	0	2	2	14	14.3%	9.3%	2
17:00-18:00	89	1	1	2	91	2.2%	12.6%	9	14	0	0	0	14	0.0%	9.3%	1
18:00-19:00	53	0	3	3	56	5.4%	7.8%	9	7	0	1	1	8	12.5%	5.3%	2
19:00-20:00	0	0	0	0	0	0.0%	0.0%	0	0	0	0	0	0	0.0%	0.0%	0
20:00-21:00	0	0	0	0	0	0.0%	0.0%	0	0	0	0	0	0	0.0%	0.0%	0
21:00-22:00	0	0	0	0	0	0.0%	0.0%	0	0	0	0	0	0	0.0%	0.0%	0
22:00-23:00	0	0	0	0	0	0.0%	0.0%	0	0	0	0	0	0	0.0%	0.0%	0
23:00-00:00	0	0	0	0	0	0.0%	0.0%	0	0	0	0	0	0	0.0%	0.0%	0
00:00-01:00	0	0	0	0	0	0.0%	0.0%	0	0	0	0	0	0	0.0%	0.0%	0
01:00-02:00	0	0	0	0	0	0.0%	0.0%	0	0	0	0	0	0	0.0%	0.0%	0
02:00-03:00	0	0	0	0	0	0.0%	0.0%	0	0	0	0	0	0	0.0%	0.0%	0
03:00-04:00	0	0	0	0	0	0.0%	0.0%	0	0	0	0	0	0	0.0%	0.0%	0
04:00-05:00	0	0	0	0	0	0.0%	0.0%	0	0	0	0	0	0	0.0%	0.0%	0
05:00-06:00	0	0	0	0	0	0.0%	0.0%	0	0	0	0	0	0	0.0%	0.0%	0
06:00-07:00	0	0	0	0	0	0.0%	0.0%	0	0	0	0	0	0	0.0%	0.0%	0
昼12時間計	702	1	19	20	722	2.8%	100.0%	105	136	0	15	15	151	9.9%	100.0%	31
24時間合計	702	1	19	20	722	2.8%	100.0%	105	136	0	15	15	151	9.9%	100.0%	31

方向 分類 時間帯	7								8							
	小型車 [台]	バス [台]	大型貨 物車 [台]	大型車 計 [台]	自動車 類合計 [台]	大型車 混入率 [%]	時間 比率 [%]	二輪車 [台]	小型車 [台]	バス [台]	大型貨 物車 [台]	大型車 計 [台]	自動車 類合計 [台]	大型車 混入率 [%]	時間 比率 [%]	二輪車 [台]
07:00-08:00	1	0	0	0	1	0.0%	1.1%	0	103	0	15	15	118	12.7%	6.3%	6
08:00-09:00	1	0	0	0	1	0.0%	1.1%	0	144	1	19	20	164	12.2%	8.7%	5
09:00-10:00	7	0	2	2	9	22.2%	10.2%	0	128	0	34	34	162	21.0%	8.6%	14
10:00-11:00	10	0	0	0	10	0.0%	11.4%	1	174	0	39	39	213	18.3%	11.3%	8
11:00-12:00	10	0	2	2	12	16.7%	13.6%	1	129	0	17	17	146	11.6%	7.8%	11
12:00-13:00	6	0	0	0	6	0.0%	6.8%	1	124	0	17	17	141	12.1%	7.5%	16
13:00-14:00	6	0	1	1	7	14.3%	8.0%	1	138	1	22	23	161	14.3%	8.6%	10
14:00-15:00	6	0	1	1	7	14.3%	8.0%	0	119	2	7	9	128	7.0%	6.8%	9
15:00-16:00	8	0	1	1	9	11.1%	10.2%	1	145	0	10	10	155	6.5%	8.2%	8
16:00-17:00	11	0	0	0	11	0.0%	12.5%	1	145	1	7	8	153	5.2%	8.1%	9
17:00-18:00	8	0	3	3	11	27.3%	12.5%	0	176	0	3	3	179	1.7%	9.5%	17
18:00-19:00	4	0	0	0	4	0.0%	4.5%	0	155	1	5	6	161	3.7%	8.6%	10
19:00-20:00	0	0	0	0	0	0.0%	0.0%	0	0	0	0	0	0	0.0%	0.0%	0
20:00-21:00	0	0	0	0	0	0.0%	0.0%	0	0	0	0	0	0	0.0%	0.0%	0
21:00-22:00	0	0	0	0	0	0.0%	0.0%	0	0	0	0	0	0	0.0%	0.0%	0
22:00-23:00	0	0	0	0	0	0.0%	0.0%	0	0	0	0	0	0	0.0%	0.0%	0
23:00-00:00	0	0	0	0	0	0.0%	0.0%	0	0	0	0	0	0	0.0%	0.0%	0
00:00-01:00	0	0	0	0	0	0.0%	0.0%	0	0	0	0	0	0	0.0%	0.0%	0
01:00-02:00	0	0	0	0	0	0.0%	0.0%	0	0	0	0	0	0	0.0%	0.0%	0
02:00-03:00	0	0	0	0	0	0.0%	0.0%	0	0	0	0	0	0	0.0%	0.0%	0
03:00-04:00	0	0	0	0	0	0.0%	0.0%	0	0	0	0	0	0	0.0%	0.0%	0
04:00-05:00	0	0	0	0	0	0.0%	0.0%	0	0	0	0	0	0	0.0%	0.0%	0
05:00-06:00	0	0	0	0	0	0.0%	0.0%	0	0	0	0	0	0	0.0%	0.0%	0
06:00-07:00	0	0	0	0	0	0.0%	0.0%	0	0	0	0	0	0	0.0%	0.0%	0
昼12時間計	78	0	10	10	88	11.4%	100.0%	6	1,680	6	195	201	1,881	10.7%	100.0%	123
24時間合計	78	0	10	10	88	11.4%	100.0%	6	1,680	6	195	201	1,881	10.7%	100.0%	123

自動車類交通量集計表

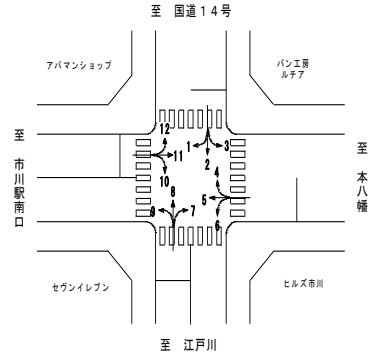
調査年月日：平成29年6月29日(木)

調査時間：7:00～19:00

天候：晴れ

調査地点名：No. 市川 J 市川駅南(仮)

調査方向案内図



方向 分類 時間帯	9								10							
	小型車 [台]	バス [台]	大型貨 物車 [台]	大型車 計 [台]	自動車 類合計 [台]	大型車 混入率 [%]	時間 比率 [%]	二輪車 [台]	小型車 [台]	バス [台]	大型貨 物車 [台]	大型車 計 [台]	自動車 類合計 [台]	大型車 混入率 [%]	時間 比率 [%]	二輪車 [台]
07:00-08:00	96	0	6	6	102	5.9%	8.6%	10	61	0	6	6	67	9.0%	8.6%	3
08:00-09:00	104	0	9	9	113	8.0%	9.6%	6	57	0	5	5	62	8.1%	8.0%	4
09:00-10:00	96	1	5	6	102	5.9%	8.6%	4	64	0	8	8	72	11.1%	9.3%	1
10:00-11:00	105	0	11	11	116	9.5%	9.8%	6	66	0	7	7	73	9.6%	9.4%	2
11:00-12:00	76	0	7	7	83	8.4%	7.0%	6	54	0	7	7	61	11.5%	7.9%	5
12:00-13:00	83	0	2	2	85	2.4%	7.2%	10	56	0	5	5	61	8.2%	7.9%	3
13:00-14:00	69	0	4	4	73	5.5%	6.2%	10	60	0	3	3	63	4.8%	8.1%	3
14:00-15:00	78	1	4	5	83	6.0%	7.0%	9	58	0	5	5	63	7.9%	8.1%	9
15:00-16:00	92	0	3	3	95	3.2%	8.0%	5	65	1	2	3	68	4.4%	8.8%	3
16:00-17:00	111	0	2	2	113	1.8%	9.6%	4	50	0	3	3	53	5.7%	6.8%	5
17:00-18:00	116	0	2	2	118	1.7%	10.0%	10	51	1	1	2	53	3.8%	6.8%	9
18:00-19:00	97	0	1	1	98	1.0%	8.3%	10	77	1	1	2	79	2.5%	10.2%	4
19:00-20:00	0	0	0	0	0	0.0%	0.0%	0	0	0	0	0	0	0.0%	0.0%	0
20:00-21:00	0	0	0	0	0	0.0%	0.0%	0	0	0	0	0	0	0.0%	0.0%	0
21:00-22:00	0	0	0	0	0	0.0%	0.0%	0	0	0	0	0	0	0.0%	0.0%	0
22:00-23:00	0	0	0	0	0	0.0%	0.0%	0	0	0	0	0	0	0.0%	0.0%	0
23:00-00:00	0	0	0	0	0	0.0%	0.0%	0	0	0	0	0	0	0.0%	0.0%	0
00:00-01:00	0	0	0	0	0	0.0%	0.0%	0	0	0	0	0	0	0.0%	0.0%	0
01:00-02:00	0	0	0	0	0	0.0%	0.0%	0	0	0	0	0	0	0.0%	0.0%	0
02:00-03:00	0	0	0	0	0	0.0%	0.0%	0	0	0	0	0	0	0.0%	0.0%	0
03:00-04:00	0	0	0	0	0	0.0%	0.0%	0	0	0	0	0	0	0.0%	0.0%	0
04:00-05:00	0	0	0	0	0	0.0%	0.0%	0	0	0	0	0	0	0.0%	0.0%	0
05:00-06:00	0	0	0	0	0	0.0%	0.0%	0	0	0	0	0	0	0.0%	0.0%	0
06:00-07:00	0	0	0	0	0	0.0%	0.0%	0	0	0	0	0	0	0.0%	0.0%	0
昼12時間計	1,123	2	56	58	1,181	4.9%	100.0%	90	719	3	53	56	775	7.2%	100.0%	51
24時間合計	1,123	2	56	58	1,181	4.9%	100.0%	90	719	3	53	56	775	7.2%	100.0%	51

方向 分類 時間帯	11								12							
	小型車 [台]	バス [台]	大型貨 物車 [台]	大型車 計 [台]	自動車 類合計 [台]	大型車 混入率 [%]	時間 比率 [%]	二輪車 [台]	小型車 [台]	バス [台]	大型貨 物車 [台]	大型車 計 [台]	自動車 類合計 [台]	大型車 混入率 [%]	時間 比率 [%]	二輪車 [台]
07:00-08:00	5	0	1	1	6	16.7%	1.3%	2	49	0	8	8	57	14.0%	6.8%	3
08:00-09:00	15	0	2	2	17	11.8%	3.7%	1	54	0	9	9	63	14.3%	7.5%	1
09:00-10:00	50	0	2	2	52	3.8%	11.4%	3	66	0	12	12	78	15.4%	9.2%	4
10:00-11:00	30	0	3	3	33	9.1%	7.2%	9	82	0	6	6	88	6.8%	10.4%	3
11:00-12:00	48	0	3	3	51	5.9%	11.2%	5	51	0	11	11	62	17.7%	7.3%	1
12:00-13:00	46	0	1	1	47	2.1%	10.3%	4	47	0	4	4	51	7.8%	6.0%	0
13:00-14:00	38	0	1	1	39	2.6%	8.5%	6	73	0	4	4	77	5.2%	9.1%	0
14:00-15:00	38	0	1	1	39	2.6%	8.5%	7	77	0	4	4	81	4.9%	9.6%	2
15:00-16:00	45	0	1	1	46	2.2%	10.1%	7	73	1	2	3	76	3.9%	9.0%	1
16:00-17:00	39	0	1	1	40	2.5%	8.8%	7	65	0	2	2	67	3.0%	7.9%	6
17:00-18:00	48	0	0	0	48	0.0%	10.5%	4	77	0	1	1	78	1.3%	9.2%	4
18:00-19:00	39	0	0	0	39	0.0%	8.5%	8	66	0	0	0	66	0.0%	7.8%	3
19:00-20:00	0	0	0	0	0	0.0%	0.0%	0	0	0	0	0	0	0.0%	0.0%	0
20:00-21:00	0	0	0	0	0	0.0%	0.0%	0	0	0	0	0	0	0.0%	0.0%	0
21:00-22:00	0	0	0	0	0	0.0%	0.0%	0	0	0	0	0	0	0.0%	0.0%	0
22:00-23:00	0	0	0	0	0	0.0%	0.0%	0	0	0	0	0	0	0.0%	0.0%	0
23:00-00:00	0	0	0	0	0	0.0%	0.0%	0	0	0	0	0	0	0.0%	0.0%	0
00:00-01:00	0	0	0	0	0	0.0%	0.0%	0	0	0	0	0	0	0.0%	0.0%	0
01:00-02:00	0	0	0	0	0	0.0%	0.0%	0	0	0	0	0	0	0.0%	0.0%	0
02:00-03:00	0	0	0	0	0	0.0%	0.0%	0	0	0	0	0	0	0.0%	0.0%	0
03:00-04:00	0	0	0	0	0	0.0%	0.0%	0	0	0	0	0	0	0.0%	0.0%	0
04:00-05:00	0	0	0	0	0	0.0%	0.0%	0	0	0	0	0	0	0.0%	0.0%	0
05:00-06:00	0	0	0	0	0	0.0%	0.0%	0	0	0	0	0	0	0.0%	0.0%	0
06:00-07:00	0	0	0	0	0	0.0%	0.0%	0	0	0	0	0	0	0.0%	0.0%	0
昼12時間計	441	0	16	16	457	3.5%	100.0%	63	780	1	63	64	844	7.6%	100.0%	28
24時間合計	441	0	16	16	457	3.5%	100.0%	63	780	1	63	64	844	7.6%	100.0%	28

自動車類交通量集計表

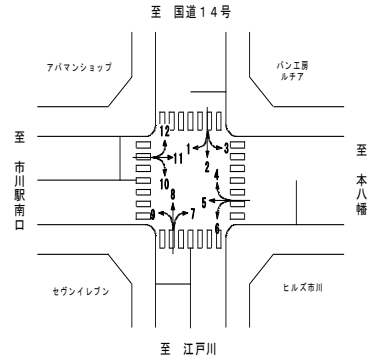
調査年月日：平成29年6月29日(木)

調査時間：7:00～19:00

天候：晴れ

調査地点名：No. 市川 J 市川駅南(仮)

調査方向案内図



方向 分類 時間帯	①断面流入(1+2+3)								①断面流出(4+8+12)							
	小型車 [台]	バス [台]	大型貨 物車 [台]	大型車 計 [台]	自動車 類合計 [台]	大型車 混入率 [%]	時間 比率 [%]	二輪車 [台]	小型車 [台]	バス [台]	大型貨 物車 [台]	大型車 計 [台]	自動車 類合計 [台]	大型車 混入率 [%]	時間 比率 [%]	二輪車 [台]
07:00-08:00	121	3	21	24	145	16.6%	7.5%	33	170	0	24	24	194	12.4%	6.3%	11
08:00-09:00	125	0	26	26	151	17.2%	7.8%	25	224	1	30	31	255	12.2%	8.2%	9
09:00-10:00	147	2	20	22	169	13.0%	8.8%	19	218	1	48	49	267	18.4%	8.6%	20
10:00-11:00	141	0	21	21	162	13.0%	8.4%	18	285	0	52	52	337	15.4%	10.9%	14
11:00-12:00	179	0	13	13	192	6.8%	9.9%	23	212	0	29	29	241	12.0%	7.8%	16
12:00-13:00	143	0	10	10	153	6.5%	7.9%	11	208	0	25	25	233	10.7%	7.5%	19
13:00-14:00	144	2	13	15	159	9.4%	8.2%	22	239	1	31	32	271	11.8%	8.8%	16
14:00-15:00	153	1	11	12	165	7.3%	8.5%	6	222	2	13	15	237	6.3%	7.7%	13
15:00-16:00	176	5	8	13	189	6.9%	9.8%	22	234	2	12	14	248	5.6%	8.0%	10
16:00-17:00	143	1	8	9	152	5.9%	7.9%	16	237	1	11	12	249	4.8%	8.1%	18
17:00-18:00	149	0	6	6	155	3.9%	8.0%	20	300	0	5	5	305	1.6%	9.9%	23
18:00-19:00	134	1	4	5	139	3.6%	7.2%	20	250	1	5	6	256	2.3%	8.3%	16
19:00-20:00	0	0	0	0	0	0.0%	0.0%	0	0	0	0	0	0	0.0%	0.0%	0
20:00-21:00	0	0	0	0	0	0.0%	0.0%	0	0	0	0	0	0	0.0%	0.0%	0
21:00-22:00	0	0	0	0	0	0.0%	0.0%	0	0	0	0	0	0	0.0%	0.0%	0
22:00-23:00	0	0	0	0	0	0.0%	0.0%	0	0	0	0	0	0	0.0%	0.0%	0
23:00-00:00	0	0	0	0	0	0.0%	0.0%	0	0	0	0	0	0	0.0%	0.0%	0
00:00-01:00	0	0	0	0	0	0.0%	0.0%	0	0	0	0	0	0	0.0%	0.0%	0
01:00-02:00	0	0	0	0	0	0.0%	0.0%	0	0	0	0	0	0	0.0%	0.0%	0
02:00-03:00	0	0	0	0	0	0.0%	0.0%	0	0	0	0	0	0	0.0%	0.0%	0
03:00-04:00	0	0	0	0	0	0.0%	0.0%	0	0	0	0	0	0	0.0%	0.0%	0
04:00-05:00	0	0	0	0	0	0.0%	0.0%	0	0	0	0	0	0	0.0%	0.0%	0
05:00-06:00	0	0	0	0	0	0.0%	0.0%	0	0	0	0	0	0	0.0%	0.0%	0
06:00-07:00	0	0	0	0	0	0.0%	0.0%	0	0	0	0	0	0	0.0%	0.0%	0
昼12時間計	1,755	15	161	176	1,931	9.1%	100.0%	235	2,799	9	285	294	3,093	9.5%	100.0%	185
24時間合計	1,755	15	161	176	1,931	9.1%	100.0%	235	2,799	9	285	294	3,093	9.5%	100.0%	185

方向 分類 時間帯	①断面計(1+2+3+4+8+12)							
	小型車 [台]	バス [台]	大型貨 物車 [台]	大型車 計 [台]	自動車 類合計 [台]	大型車 混入率 [%]	時間 比率 [%]	二輪車 [台]
07:00-08:00	291	3	45	48	339	14.2%	6.7%	44
08:00-09:00	349	1	56	57	406	14.0%	8.1%	34
09:00-10:00	365	3	68	71	436	16.3%	8.7%	38
10:00-11:00	426	0	73	73	499	14.6%	9.9%	33
11:00-12:00	391	0	42	42	433	9.7%	8.6%	39
12:00-13:00	351	0	35	35	386	9.1%	7.7%	30
13:00-14:00	383	3	44	47	430	10.9%	8.6%	38
14:00-15:00	375	3	24	27	402	6.7%	8.0%	19
15:00-16:00	410	7	20	27	437	6.2%	8.7%	32
16:00-17:00	380	2	19	21	401	5.2%	8.0%	34
17:00-18:00	449	0	11	11	460	2.4%	9.2%	43
18:00-19:00	384	2	9	11	395	2.8%	7.9%	36
19:00-20:00	0	0	0	0	0	0.0%	0.0%	0
20:00-21:00	0	0	0	0	0	0.0%	0.0%	0
21:00-22:00	0	0	0	0	0	0.0%	0.0%	0
22:00-23:00	0	0	0	0	0	0.0%	0.0%	0
23:00-00:00	0	0	0	0	0	0.0%	0.0%	0
00:00-01:00	0	0	0	0	0	0.0%	0.0%	0
01:00-02:00	0	0	0	0	0	0.0%	0.0%	0
02:00-03:00	0	0	0	0	0	0.0%	0.0%	0
03:00-04:00	0	0	0	0	0	0.0%	0.0%	0
04:00-05:00	0	0	0	0	0	0.0%	0.0%	0
05:00-06:00	0	0	0	0	0	0.0%	0.0%	0
06:00-07:00	0	0	0	0	0	0.0%	0.0%	0
昼12時間計	4,554	24	446	470	5,024	9.4%	100.0%	420
24時間合計	4,554	24	446	470	5,024	9.4%	100.0%	420

自動車類交通量集計表

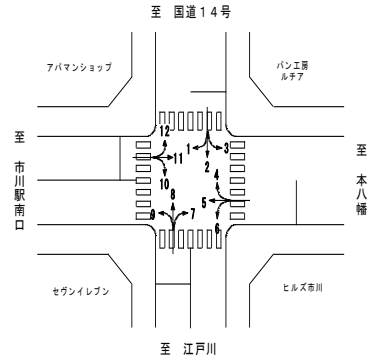
調査年月日：平成29年6月29日(木)

調査時間：7:00～19:00

天候：晴れ

調査地点名：No. 市川 J 市川駅南(仮)

調査方向案内図



方向 分類 時間帯	②断面流入(4+5+6)								②断面流出(3+7+11)							
	小型車 [台]	バス [台]	大型貨 物車 [台]	大型車 計 [台]	自動車 類合計 [台]	大型車 混入率 [%]	時間 比率 [%]	二輪車 [台]	小型車 [台]	バス [台]	大型貨 物車 [台]	大型車 計 [台]	自動車 類合計 [台]	大型車 混入率 [%]	時間 比率 [%]	二輪車 [台]
07:00-08:00	86	0	1	1	87	1.1%	7.0%	12	9	0	2	2	11	18.2%	1.4%	5
08:00-09:00	98	0	7	7	105	6.7%	8.5%	16	22	0	3	3	25	12.0%	3.2%	1
09:00-10:00	94	1	2	3	97	3.1%	7.8%	11	73	0	6	6	79	7.6%	10.2%	7
10:00-11:00	104	0	17	17	121	14.0%	9.8%	18	65	0	6	6	71	8.5%	9.2%	17
11:00-12:00	101	0	6	6	107	5.6%	8.6%	12	85	0	5	5	90	5.6%	11.6%	9
12:00-13:00	95	0	4	4	99	4.0%	8.0%	11	69	0	1	1	70	1.4%	9.0%	9
13:00-14:00	85	0	7	7	92	7.6%	7.4%	21	64	0	2	2	66	3.0%	8.5%	15
14:00-15:00	79	0	4	4	83	4.8%	6.7%	17	67	0	2	2	69	2.9%	8.9%	9
15:00-16:00	93	1	3	4	97	4.1%	7.8%	15	68	0	2	2	70	2.9%	9.0%	14
16:00-17:00	103	0	4	4	107	3.7%	8.6%	11	83	0	2	2	85	2.4%	11.0%	15
17:00-18:00	150	1	2	3	153	2.0%	12.3%	12	77	0	3	3	80	3.8%	10.3%	10
18:00-19:00	89	0	4	4	93	4.3%	7.5%	14	59	0	0	0	59	0.0%	7.6%	14
19:00-20:00	0	0	0	0	0	0.0%	0.0%	0	0	0	0	0	0	0.0%	0.0%	0
20:00-21:00	0	0	0	0	0	0.0%	0.0%	0	0	0	0	0	0	0.0%	0.0%	0
21:00-22:00	0	0	0	0	0	0.0%	0.0%	0	0	0	0	0	0	0.0%	0.0%	0
22:00-23:00	0	0	0	0	0	0.0%	0.0%	0	0	0	0	0	0	0.0%	0.0%	0
23:00-00:00	0	0	0	0	0	0.0%	0.0%	0	0	0	0	0	0	0.0%	0.0%	0
00:00-01:00	0	0	0	0	0	0.0%	0.0%	0	0	0	0	0	0	0.0%	0.0%	0
01:00-02:00	0	0	0	0	0	0.0%	0.0%	0	0	0	0	0	0	0.0%	0.0%	0
02:00-03:00	0	0	0	0	0	0.0%	0.0%	0	0	0	0	0	0	0.0%	0.0%	0
03:00-04:00	0	0	0	0	0	0.0%	0.0%	0	0	0	0	0	0	0.0%	0.0%	0
04:00-05:00	0	0	0	0	0	0.0%	0.0%	0	0	0	0	0	0	0.0%	0.0%	0
05:00-06:00	0	0	0	0	0	0.0%	0.0%	0	0	0	0	0	0	0.0%	0.0%	0
06:00-07:00	0	0	0	0	0	0.0%	0.0%	0	0	0	0	0	0	0.0%	0.0%	0
昼12時間計	1,177	3	61	64	1,241	5.2%	100.0%	170	741	0	34	34	775	4.4%	100.0%	125
24時間合計	1,177	3	61	64	1,241	5.2%	100.0%	170	741	0	34	34	775	4.4%	100.0%	125

方向 分類 時間帯	②断面計(4+5+6+3+7+11)							
	小型車 [台]	バス [台]	大型貨 物車 [台]	大型車 計 [台]	自動車 類合計 [台]	大型車 混入率 [%]	時間 比率 [%]	二輪車 [台]
07:00-08:00	95	0	3	3	98	3.1%	4.9%	17
08:00-09:00	120	0	10	10	130	7.7%	6.4%	17
09:00-10:00	167	1	8	9	176	5.1%	8.7%	18
10:00-11:00	169	0	23	23	192	12.0%	9.5%	35
11:00-12:00	186	0	11	11	197	5.6%	9.8%	21
12:00-13:00	164	0	5	5	169	3.0%	8.4%	20
13:00-14:00	149	0	9	9	158	5.7%	7.8%	36
14:00-15:00	146	0	6	6	152	3.9%	7.5%	26
15:00-16:00	161	1	5	6	167	3.6%	8.3%	29
16:00-17:00	186	0	6	6	192	3.1%	9.5%	26
17:00-18:00	227	1	5	6	233	2.6%	11.6%	22
18:00-19:00	148	0	4	4	152	2.6%	7.5%	28
19:00-20:00	0	0	0	0	0	0.0%	0.0%	0
20:00-21:00	0	0	0	0	0	0.0%	0.0%	0
21:00-22:00	0	0	0	0	0	0.0%	0.0%	0
22:00-23:00	0	0	0	0	0	0.0%	0.0%	0
23:00-00:00	0	0	0	0	0	0.0%	0.0%	0
00:00-01:00	0	0	0	0	0	0.0%	0.0%	0
01:00-02:00	0	0	0	0	0	0.0%	0.0%	0
02:00-03:00	0	0	0	0	0	0.0%	0.0%	0
03:00-04:00	0	0	0	0	0	0.0%	0.0%	0
04:00-05:00	0	0	0	0	0	0.0%	0.0%	0
05:00-06:00	0	0	0	0	0	0.0%	0.0%	0
06:00-07:00	0	0	0	0	0	0.0%	0.0%	0
昼12時間計	1,918	3	95	98	2,016	4.9%	100.0%	295
24時間合計	1,918	3	95	98	2,016	4.9%	100.0%	295

自動車類交通量集計表

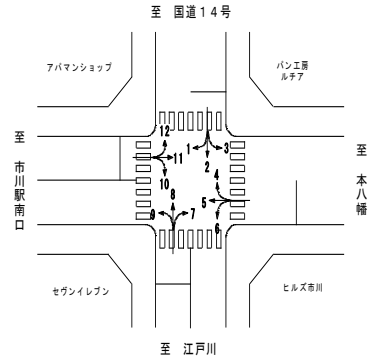
調査年月日：平成29年6月29日(木)

調査時間：7:00～19:00

天候：晴れ

調査地点名：No. 市川 J 市川駅南(仮)

調査方向案内図



方向 分類 時間帯	③断面流入(7+8+9)								③断面流出(2+6+10)							
	小型車 [台]	バス [台]	大型貨 物車 [台]	大型車 計 [台]	自動車 類合計 [台]	大型車 混入率 [%]	時間 比率 [%]	二輪車 [台]	小型車 [台]	バス [台]	大型貨 物車 [台]	大型車 計 [台]	自動車 類合計 [台]	大型車 混入率 [%]	時間 比率 [%]	二輪車 [台]
07:00-08:00	200	0	21	21	221	9.5%	7.0%	16	161	3	22	25	186	13.4%	8.6%	34
08:00-09:00	249	1	28	29	278	10.4%	8.8%	11	160	0	27	27	187	14.4%	8.6%	31
09:00-10:00	231	1	41	42	273	15.4%	8.7%	18	166	2	19	21	187	11.2%	8.6%	12
10:00-11:00	289	0	50	50	339	14.7%	10.8%	15	156	0	28	28	184	15.2%	8.5%	11
11:00-12:00	215	0	26	26	241	10.8%	7.7%	18	181	0	22	22	203	10.8%	9.3%	24
12:00-13:00	213	0	19	19	232	8.2%	7.4%	27	158	0	14	14	172	8.1%	7.9%	13
13:00-14:00	213	1	27	28	241	11.6%	7.7%	21	148	2	14	16	164	9.8%	7.6%	18
14:00-15:00	203	3	12	15	218	6.9%	6.9%	18	154	1	15	16	170	9.4%	7.8%	16
15:00-16:00	245	0	14	14	259	5.4%	8.2%	14	212	6	9	15	227	6.6%	10.5%	18
16:00-17:00	267	1	9	10	277	3.6%	8.8%	14	142	1	11	12	154	7.8%	7.1%	13
17:00-18:00	300	0	8	8	308	2.6%	9.8%	27	155	1	4	5	160	3.1%	7.4%	19
18:00-19:00	256	1	6	7	263	2.7%	8.3%	20	171	1	6	7	178	3.9%	8.2%	18
19:00-20:00	0	0	0	0	0	0.0%	0.0%	0	0	0	0	0	0	0.0%	0.0%	0
20:00-21:00	0	0	0	0	0	0.0%	0.0%	0	0	0	0	0	0	0.0%	0.0%	0
21:00-22:00	0	0	0	0	0	0.0%	0.0%	0	0	0	0	0	0	0.0%	0.0%	0
22:00-23:00	0	0	0	0	0	0.0%	0.0%	0	0	0	0	0	0	0.0%	0.0%	0
23:00-00:00	0	0	0	0	0	0.0%	0.0%	0	0	0	0	0	0	0.0%	0.0%	0
00:00-01:00	0	0	0	0	0	0.0%	0.0%	0	0	0	0	0	0	0.0%	0.0%	0
01:00-02:00	0	0	0	0	0	0.0%	0.0%	0	0	0	0	0	0	0.0%	0.0%	0
02:00-03:00	0	0	0	0	0	0.0%	0.0%	0	0	0	0	0	0	0.0%	0.0%	0
03:00-04:00	0	0	0	0	0	0.0%	0.0%	0	0	0	0	0	0	0.0%	0.0%	0
04:00-05:00	0	0	0	0	0	0.0%	0.0%	0	0	0	0	0	0	0.0%	0.0%	0
05:00-06:00	0	0	0	0	0	0.0%	0.0%	0	0	0	0	0	0	0.0%	0.0%	0
06:00-07:00	0	0	0	0	0	0.0%	0.0%	0	0	0	0	0	0	0.0%	0.0%	0
昼12時間計	2,881	8	261	269	3,150	8.5%	100.0%	219	1,964	17	191	208	2,172	9.6%	100.0%	227
24時間合計	2,881	8	261	269	3,150	8.5%	100.0%	219	1,964	17	191	208	2,172	9.6%	100.0%	227

方向 分類 時間帯	③断面計(7+8+9+2+6+10)							
	小型車 [台]	バス [台]	大型貨 物車 [台]	大型車 計 [台]	自動車 類合計 [台]	大型車 混入率 [%]	時間 比率 [%]	二輪車 [台]
07:00-08:00	361	3	43	46	407	11.3%	7.6%	50
08:00-09:00	409	1	55	56	465	12.0%	8.7%	42
09:00-10:00	397	3	60	63	460	13.7%	8.6%	30
10:00-11:00	445	0	78	78	523	14.9%	9.8%	26
11:00-12:00	396	0	48	48	444	10.8%	8.3%	42
12:00-13:00	371	0	33	33	404	8.2%	7.6%	40
13:00-14:00	361	3	41	44	405	10.9%	7.6%	39
14:00-15:00	357	4	27	31	388	8.0%	7.3%	34
15:00-16:00	457	6	23	29	486	6.0%	9.1%	32
16:00-17:00	409	2	20	22	431	5.1%	8.1%	27
17:00-18:00	455	1	12	13	468	2.8%	8.8%	46
18:00-19:00	427	2	12	14	441	3.2%	8.3%	38
19:00-20:00	0	0	0	0	0	0.0%	0.0%	0
20:00-21:00	0	0	0	0	0	0.0%	0.0%	0
21:00-22:00	0	0	0	0	0	0.0%	0.0%	0
22:00-23:00	0	0	0	0	0	0.0%	0.0%	0
23:00-00:00	0	0	0	0	0	0.0%	0.0%	0
00:00-01:00	0	0	0	0	0	0.0%	0.0%	0
01:00-02:00	0	0	0	0	0	0.0%	0.0%	0
02:00-03:00	0	0	0	0	0	0.0%	0.0%	0
03:00-04:00	0	0	0	0	0	0.0%	0.0%	0
04:00-05:00	0	0	0	0	0	0.0%	0.0%	0
05:00-06:00	0	0	0	0	0	0.0%	0.0%	0
06:00-07:00	0	0	0	0	0	0.0%	0.0%	0
昼12時間計	4,845	25	452	477	5,322	9.0%	100.0%	446
24時間合計	4,845	25	452	477	5,322	9.0%	100.0%	446

自動車類交通量集計表

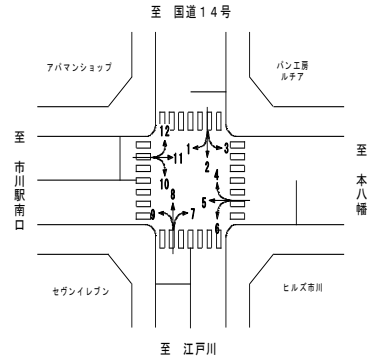
調査年月日：平成29年6月29日(木)

調査時間：7:00～19:00

天候：晴れ

調査地点名：No. 市川 J 市川駅南(仮)

調査方向案内図



方向 分類 時間帯	④断面流入(10+11+12)								④断面流出(1+5+9)							
	小型車 [台]	バス [台]	大型貨 物車 [台]	大型車 計 [台]	自動車 類合計 [台]	大型車 混入率 [%]	時間 比率 [%]	二輪車 [台]	小型車 [台]	バス [台]	大型貨 物車 [台]	大型車 計 [台]	自動車 類合計 [台]	大型車 混入率 [%]	時間 比率 [%]	二輪車 [台]
07:00-08:00	115	0	15	15	130	11.5%	6.3%	8	182	0	10	10	192	5.2%	8.1%	19
08:00-09:00	126	0	16	16	142	11.3%	6.8%	6	192	0	17	17	209	8.1%	8.9%	17
09:00-10:00	180	0	22	22	202	10.9%	9.7%	8	195	1	12	13	208	6.3%	8.8%	16
10:00-11:00	178	0	16	16	194	8.2%	9.3%	14	206	0	18	18	224	8.0%	9.5%	24
11:00-12:00	153	0	21	21	174	12.1%	8.4%	11	170	0	10	10	180	5.6%	7.6%	15
12:00-13:00	149	0	10	10	159	6.3%	7.7%	7	165	0	3	3	168	1.8%	7.1%	15
13:00-14:00	171	0	8	8	179	4.5%	8.6%	9	162	0	8	8	170	4.7%	7.2%	24
14:00-15:00	173	0	10	10	183	5.5%	8.8%	18	165	1	7	8	173	4.6%	7.3%	21
15:00-16:00	183	2	5	7	190	3.7%	9.2%	11	183	0	7	7	190	3.7%	8.1%	20
16:00-17:00	154	0	6	6	160	3.8%	7.7%	18	205	0	3	3	208	1.4%	8.8%	13
17:00-18:00	176	1	2	3	179	1.7%	8.6%	17	243	1	6	7	250	2.8%	10.6%	24
18:00-19:00	182	1	1	2	184	1.1%	8.9%	15	181	1	4	5	186	2.7%	7.9%	21
19:00-20:00	0	0	0	0	0	0.0%	0.0%	0	0	0	0	0	0	0.0%	0.0%	0
20:00-21:00	0	0	0	0	0	0.0%	0.0%	0	0	0	0	0	0	0.0%	0.0%	0
21:00-22:00	0	0	0	0	0	0.0%	0.0%	0	0	0	0	0	0	0.0%	0.0%	0
22:00-23:00	0	0	0	0	0	0.0%	0.0%	0	0	0	0	0	0	0.0%	0.0%	0
23:00-00:00	0	0	0	0	0	0.0%	0.0%	0	0	0	0	0	0	0.0%	0.0%	0
00:00-01:00	0	0	0	0	0	0.0%	0.0%	0	0	0	0	0	0	0.0%	0.0%	0
01:00-02:00	0	0	0	0	0	0.0%	0.0%	0	0	0	0	0	0	0.0%	0.0%	0
02:00-03:00	0	0	0	0	0	0.0%	0.0%	0	0	0	0	0	0	0.0%	0.0%	0
03:00-04:00	0	0	0	0	0	0.0%	0.0%	0	0	0	0	0	0	0.0%	0.0%	0
04:00-05:00	0	0	0	0	0	0.0%	0.0%	0	0	0	0	0	0	0.0%	0.0%	0
05:00-06:00	0	0	0	0	0	0.0%	0.0%	0	0	0	0	0	0	0.0%	0.0%	0
06:00-07:00	0	0	0	0	0	0.0%	0.0%	0	0	0	0	0	0	0.0%	0.0%	0
昼12時間計	1,940	4	132	136	2,076	6.6%	100.0%	142	2,249	4	105	109	2,358	4.6%	100.0%	229
24時間合計	1,940	4	132	136	2,076	6.6%	100.0%	142	2,249	4	105	109	2,358	4.6%	100.0%	229

方向 分類 時間帯	④断面計(10+11+12+1+5+9)							
	小型車 [台]	バス [台]	大型貨 物車 [台]	大型車 計 [台]	自動車 類合計 [台]	大型車 混入率 [%]	時間 比率 [%]	二輪車 [台]
07:00-08:00	297	0	25	25	322	7.8%	7.3%	27
08:00-09:00	318	0	33	33	351	9.4%	7.9%	23
09:00-10:00	375	1	34	35	410	8.5%	9.2%	24
10:00-11:00	384	0	34	34	418	8.1%	9.4%	38
11:00-12:00	323	0	31	31	354	8.8%	8.0%	26
12:00-13:00	314	0	13	13	327	4.0%	7.4%	22
13:00-14:00	333	0	16	16	349	4.6%	7.9%	33
14:00-15:00	338	1	17	18	356	5.1%	8.0%	39
15:00-16:00	366	2	12	14	380	3.7%	8.6%	31
16:00-17:00	359	0	9	9	368	2.4%	8.3%	31
17:00-18:00	419	2	8	10	429	2.3%	9.7%	41
18:00-19:00	363	2	5	7	370	1.9%	8.3%	36
19:00-20:00	0	0	0	0	0	0.0%	0.0%	0
20:00-21:00	0	0	0	0	0	0.0%	0.0%	0
21:00-22:00	0	0	0	0	0	0.0%	0.0%	0
22:00-23:00	0	0	0	0	0	0.0%	0.0%	0
23:00-00:00	0	0	0	0	0	0.0%	0.0%	0
00:00-01:00	0	0	0	0	0	0.0%	0.0%	0
01:00-02:00	0	0	0	0	0	0.0%	0.0%	0
02:00-03:00	0	0	0	0	0	0.0%	0.0%	0
03:00-04:00	0	0	0	0	0	0.0%	0.0%	0
04:00-05:00	0	0	0	0	0	0.0%	0.0%	0
05:00-06:00	0	0	0	0	0	0.0%	0.0%	0
06:00-07:00	0	0	0	0	0	0.0%	0.0%	0
昼12時間計	4,189	8	237	245	4,434	5.5%	100.0%	371
24時間合計	4,189	8	237	245	4,434	5.5%	100.0%	371

自動車類交通量集計表

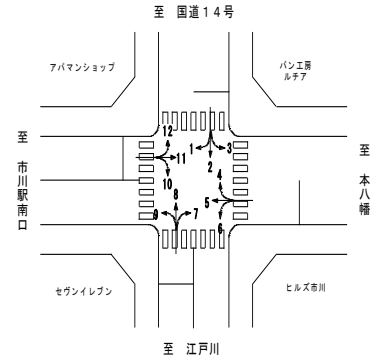
調査年月日：平成29年6月29日(木)

調査時間：7:00～19:00

天候：晴れ

調査地点名：No. 市川 J 市川駅南(仮)

調査方向案内図



方向 分類 時間帯	地点計							
	小型車 [台]	バス [台]	大型貨 物車 [台]	大型車 計 [台]	自動車 類合計 [台]	大型車 混入率 [%]	時間 比率 [%]	二輪車 [台]
07:00-08:00	522	3	58	61	583	10.5%	6.9%	69
08:00-09:00	598	1	77	78	676	11.5%	8.0%	58
09:00-10:00	652	4	85	89	741	12.0%	8.8%	55
10:00-11:00	712	0	104	104	816	12.7%	9.7%	66
11:00-12:00	648	0	66	66	714	9.2%	8.5%	64
12:00-13:00	600	0	43	43	643	6.7%	7.7%	56
13:00-14:00	613	3	55	58	671	8.6%	8.0%	73
14:00-15:00	608	4	37	41	649	6.3%	7.7%	59
15:00-16:00	697	8	30	38	735	5.2%	8.8%	62
16:00-17:00	667	2	27	29	696	4.2%	8.3%	59
17:00-18:00	775	2	18	20	795	2.5%	9.5%	76
18:00-19:00	661	3	15	18	679	2.7%	8.1%	69
19:00-20:00	0	0	0	0	0	0.0%	0.0%	0
20:00-21:00	0	0	0	0	0	0.0%	0.0%	0
21:00-22:00	0	0	0	0	0	0.0%	0.0%	0
22:00-23:00	0	0	0	0	0	0.0%	0.0%	0
23:00-00:00	0	0	0	0	0	0.0%	0.0%	0
00:00-01:00	0	0	0	0	0	0.0%	0.0%	0
01:00-02:00	0	0	0	0	0	0.0%	0.0%	0
02:00-03:00	0	0	0	0	0	0.0%	0.0%	0
03:00-04:00	0	0	0	0	0	0.0%	0.0%	0
04:00-05:00	0	0	0	0	0	0.0%	0.0%	0
05:00-06:00	0	0	0	0	0	0.0%	0.0%	0
06:00-07:00	0	0	0	0	0	0.0%	0.0%	0
昼12時間計	7,753	30	615	645	8,398	7.7%	100.0%	766
24時間合計	7,753	30	615	645	8,398	7.7%	100.0%	766

自動車類交通量変動図

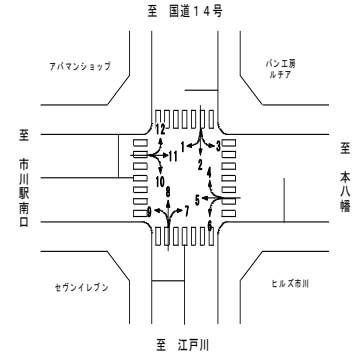
調査年月日：平成29年6月29日(木)

調査時間：7:00~19:00

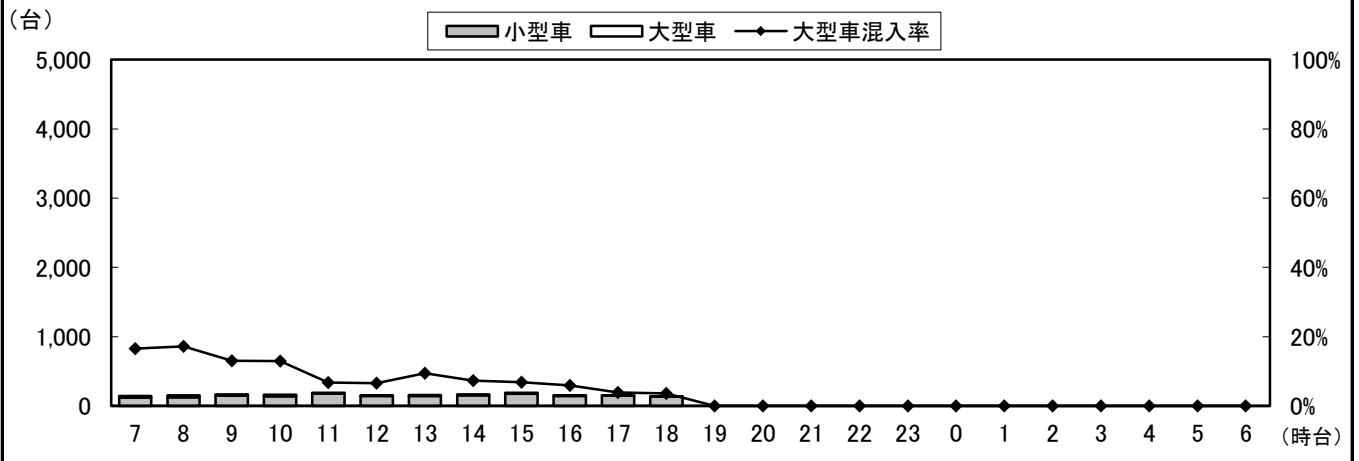
天候：晴れ

調査地点名：No. 市川J 市川駅南(仮)

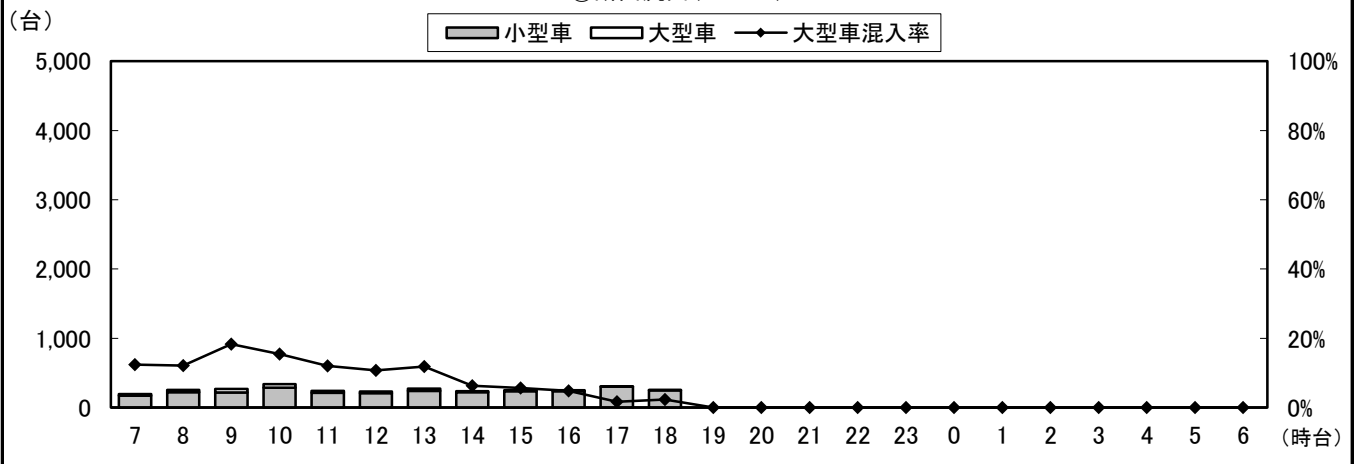
調査方向案内図



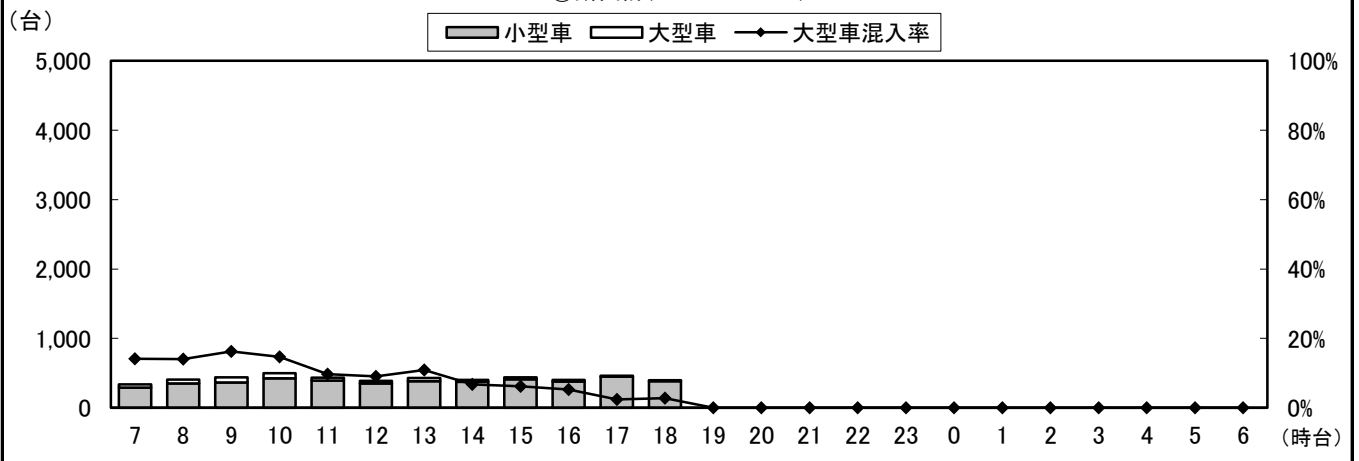
①断面流入(1+2+3)



①断面流出(4+8+12)



①断面計(1+2+3+4+8+12)



自動車類交通量変動図

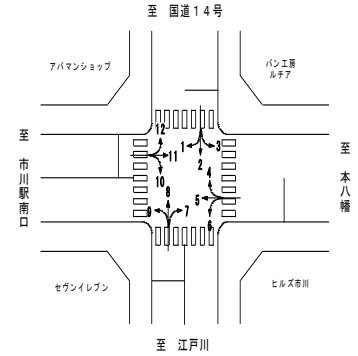
調査年月日：平成29年6月29日(木)

調査時間：7:00～19:00

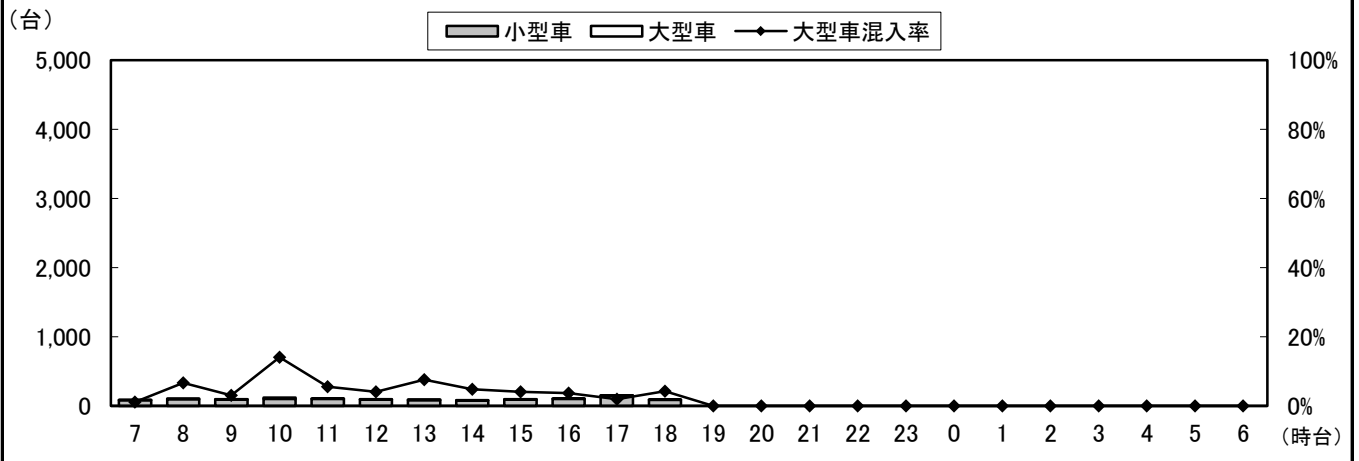
天候：晴れ

調査地点名：No. 市川J 市川駅南(仮)

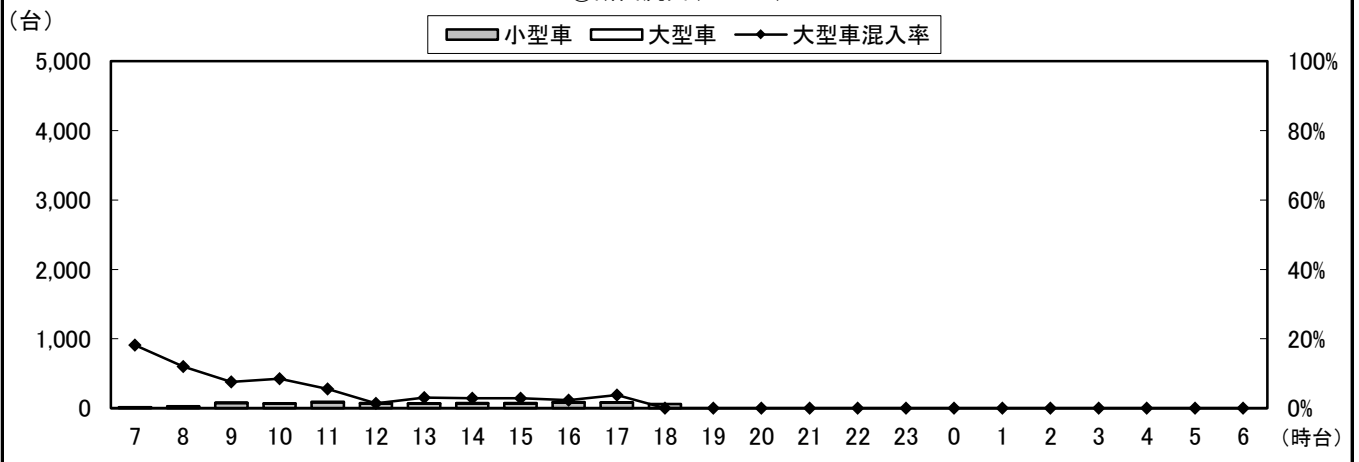
調査方向案内図



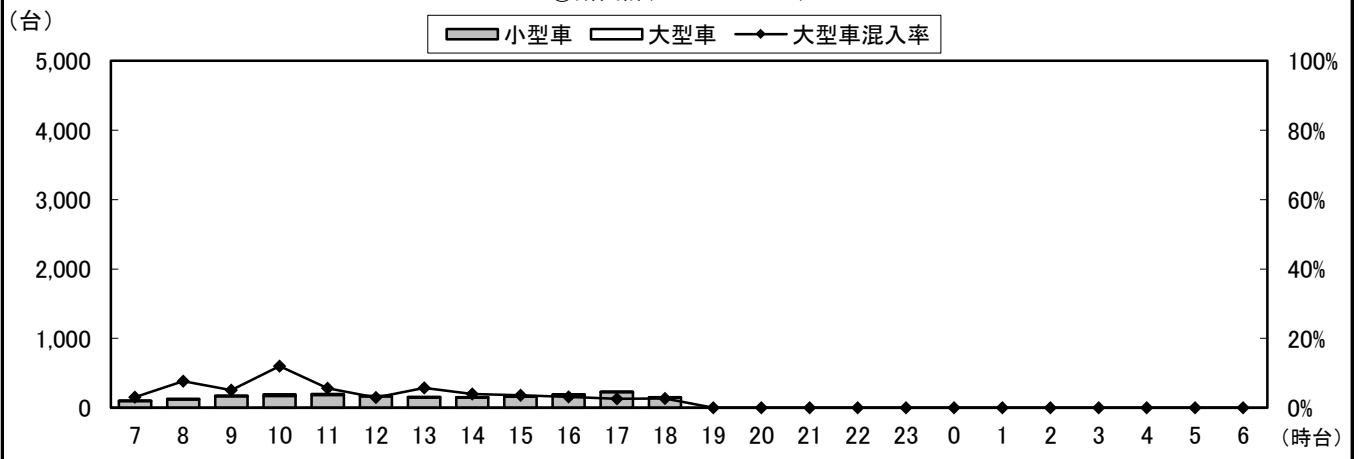
②断面流入(4+5+6)



②断面流出(3+7+11)



②断面計(4+5+6+3+7+11)



自動車類交通量変動図

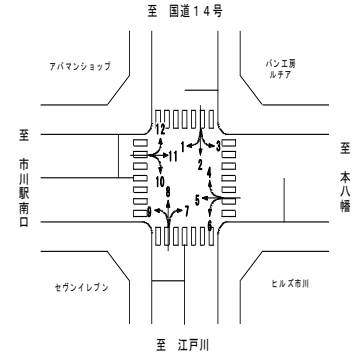
調査年月日：平成29年6月29日(木)

調査時間：7:00～19:00

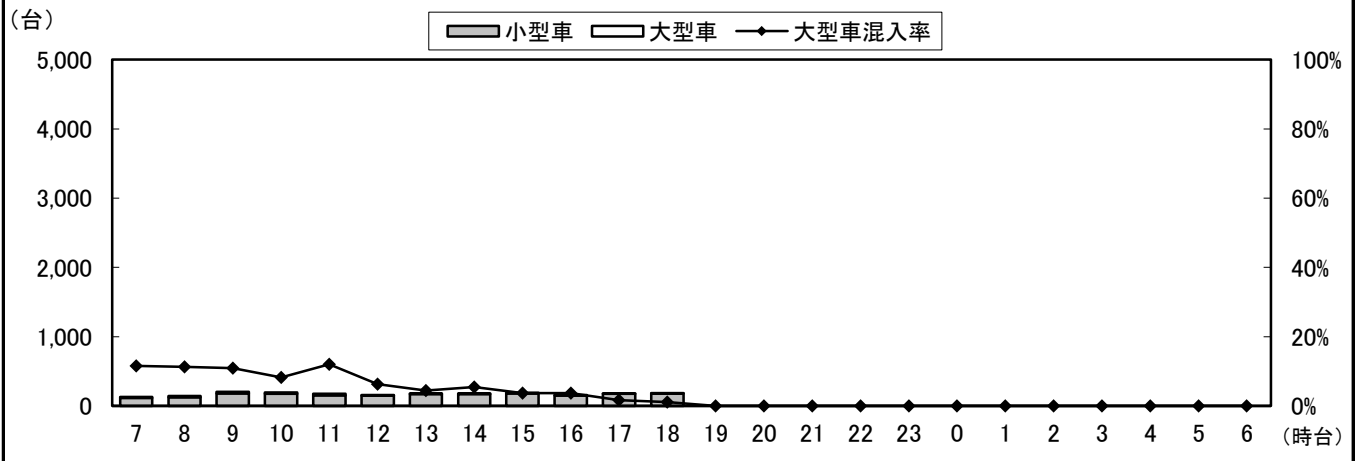
天候：晴れ

調査地点名：No. 市川J 市川駅南(仮)

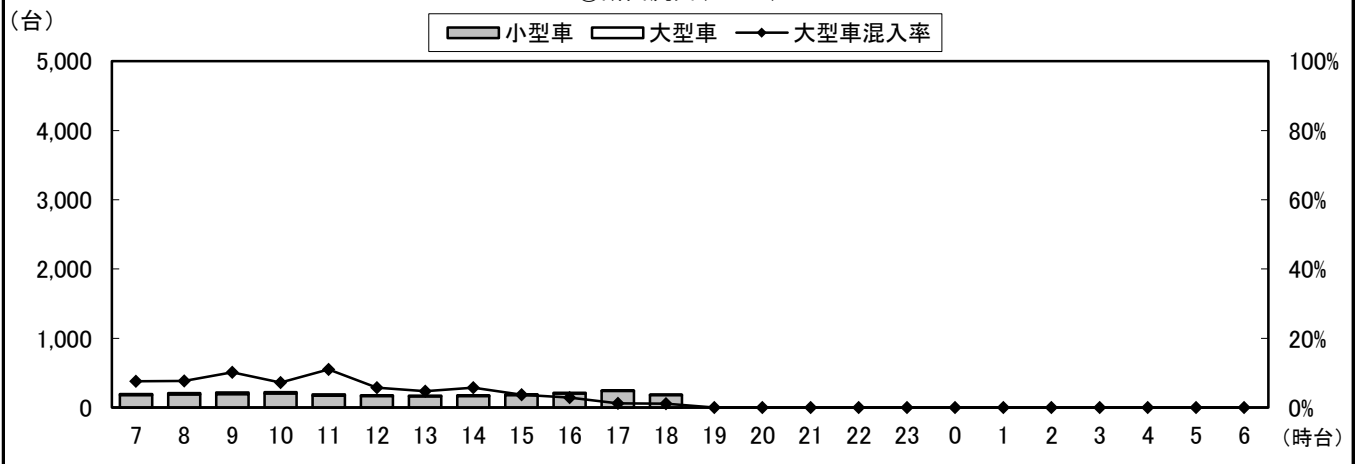
調査方向案内図



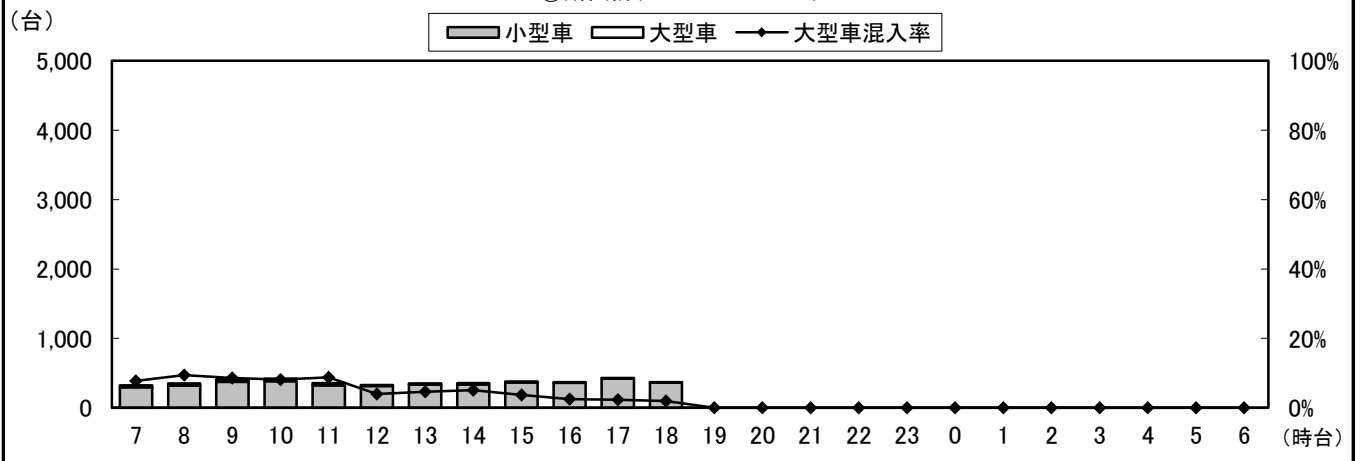
④断面流入(10+11+12)



④断面流出(1+5+9)



④断面計(10+11+12+1+5+9)



自動車類交通量変動図

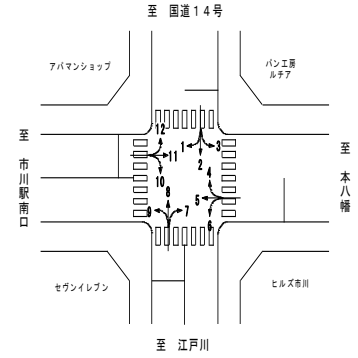
調査年月日：平成29年6月29日(木)

調査時間：7:00～19:00

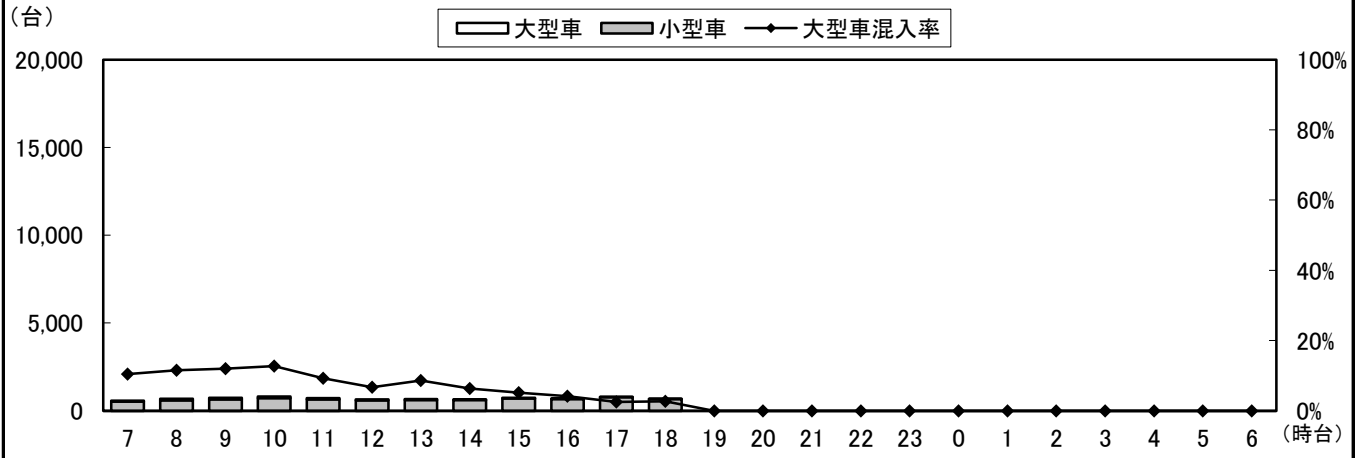
天候：晴れ

調査地点名：No. 市川J 市川駅南(仮)

調査方向案内図



地点計



自動車類交通量集計表

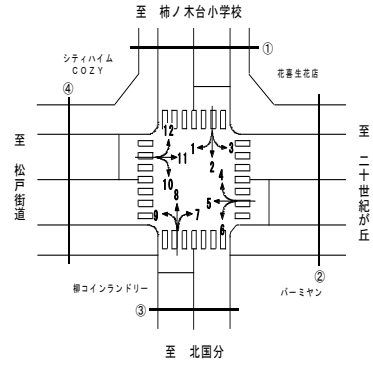
調査年月日：平成29年6月29日(木)

調査時間：7:00～19:00

天候：晴れ

調査地点名：No. 松戸A 戸山町(仮)

調査方向案内図



方向 分類 時間帯	1								2							
	小型車 [台]	バス [台]	大型貨 物車 [台]	大型車 計 [台]	自動車 類合計 [台]	大型車 混入率 [%]	時間 比率 [%]	二輪車 [台]	小型車 [台]	バス [台]	大型貨 物車 [台]	大型車 計 [台]	自動車 類合計 [台]	大型車 混入率 [%]	時間 比率 [%]	二輪車 [台]
07:00-08:00	6	0	1	1	7	14.3%	4.0%	1	13	0	0	0	13	0.0%	8.1%	3
08:00-09:00	10	0	1	1	11	9.1%	6.2%	1	13	0	0	0	13	0.0%	8.1%	2
09:00-10:00	6	0	0	0	6	0.0%	3.4%	0	13	0	0	0	13	0.0%	8.1%	5
10:00-11:00	10	0	1	1	11	9.1%	6.2%	4	8	0	0	0	8	0.0%	5.0%	3
11:00-12:00	17	1	0	1	18	5.6%	10.2%	2	14	0	0	0	14	0.0%	8.7%	6
12:00-13:00	14	0	0	0	14	0.0%	7.9%	0	12	0	0	0	12	0.0%	7.5%	3
13:00-14:00	6	0	0	0	6	0.0%	3.4%	1	8	0	1	1	9	11.1%	5.6%	1
14:00-15:00	15	0	0	0	15	0.0%	8.5%	1	11	0	1	1	12	8.3%	7.5%	4
15:00-16:00	17	0	0	0	17	0.0%	9.6%	0	11	0	1	1	12	8.3%	7.5%	3
16:00-17:00	23	0	2	2	25	8.0%	14.1%	0	16	0	1	1	17	5.9%	10.6%	3
17:00-18:00	26	0	0	0	26	0.0%	14.7%	0	19	0	0	0	19	0.0%	11.8%	3
18:00-19:00	21	0	0	0	21	0.0%	11.9%	0	19	0	0	0	19	0.0%	11.8%	1
19:00-20:00	0	0	0	0	0	0.0%	0.0%	0	0	0	0	0	0	0.0%	0.0%	0
20:00-21:00	0	0	0	0	0	0.0%	0.0%	0	0	0	0	0	0	0.0%	0.0%	0
21:00-22:00	0	0	0	0	0	0.0%	0.0%	0	0	0	0	0	0	0.0%	0.0%	0
22:00-23:00	0	0	0	0	0	0.0%	0.0%	0	0	0	0	0	0	0.0%	0.0%	0
23:00-00:00	0	0	0	0	0	0.0%	0.0%	0	0	0	0	0	0	0.0%	0.0%	0
00:00-01:00	0	0	0	0	0	0.0%	0.0%	0	0	0	0	0	0	0.0%	0.0%	0
01:00-02:00	0	0	0	0	0	0.0%	0.0%	0	0	0	0	0	0	0.0%	0.0%	0
02:00-03:00	0	0	0	0	0	0.0%	0.0%	0	0	0	0	0	0	0.0%	0.0%	0
03:00-04:00	0	0	0	0	0	0.0%	0.0%	0	0	0	0	0	0	0.0%	0.0%	0
04:00-05:00	0	0	0	0	0	0.0%	0.0%	0	0	0	0	0	0	0.0%	0.0%	0
05:00-06:00	0	0	0	0	0	0.0%	0.0%	0	0	0	0	0	0	0.0%	0.0%	0
06:00-07:00	0	0	0	0	0	0.0%	0.0%	0	0	0	0	0	0	0.0%	0.0%	0
昼12時間計	171	1	5	6	177	3.4%	100.0%	10	157	0	4	4	161	2.5%	100.0%	37
24時間合計	171	1	5	6	177	3.4%	100.0%	10	157	0	4	4	161	2.5%	100.0%	37

方向 分類 時間帯	3								4							
	小型車 [台]	バス [台]	大型貨 物車 [台]	大型車 計 [台]	自動車 類合計 [台]	大型車 混入率 [%]	時間 比率 [%]	二輪車 [台]	小型車 [台]	バス [台]	大型貨 物車 [台]	大型車 計 [台]	自動車 類合計 [台]	大型車 混入率 [%]	時間 比率 [%]	二輪車 [台]
07:00-08:00	3	0	0	0	3	0.0%	2.1%	0	3	0	0	0	3	0.0%	3.4%	0
08:00-09:00	15	0	0	0	15	0.0%	10.6%	0	13	1	0	1	14	7.1%	15.9%	0
09:00-10:00	12	0	0	0	12	0.0%	8.5%	0	10	0	1	1	11	9.1%	12.5%	0
10:00-11:00	15	0	1	1	16	6.3%	11.3%	2	2	0	1	1	3	33.3%	3.4%	0
11:00-12:00	9	0	1	1	10	10.0%	7.1%	1	3	0	0	0	3	0.0%	3.4%	0
12:00-13:00	14	0	0	0	14	0.0%	9.9%	1	7	0	0	0	7	0.0%	8.0%	0
13:00-14:00	12	0	0	0	12	0.0%	8.5%	1	10	0	0	0	10	0.0%	11.4%	0
14:00-15:00	14	0	1	1	15	6.7%	10.6%	2	6	0	0	0	6	0.0%	6.8%	1
15:00-16:00	12	0	1	1	13	7.7%	9.2%	2	7	0	1	1	8	12.5%	9.1%	0
16:00-17:00	12	0	0	0	12	0.0%	8.5%	1	10	0	0	0	10	0.0%	11.4%	1
17:00-18:00	10	0	1	1	11	9.1%	7.8%	1	6	0	0	0	6	0.0%	6.8%	0
18:00-19:00	8	0	0	0	8	0.0%	5.7%	3	7	0	0	0	7	0.0%	8.0%	3
19:00-20:00	0	0	0	0	0	0.0%	0.0%	0	0	0	0	0	0	0.0%	0.0%	0
20:00-21:00	0	0	0	0	0	0.0%	0.0%	0	0	0	0	0	0	0.0%	0.0%	0
21:00-22:00	0	0	0	0	0	0.0%	0.0%	0	0	0	0	0	0	0.0%	0.0%	0
22:00-23:00	0	0	0	0	0	0.0%	0.0%	0	0	0	0	0	0	0.0%	0.0%	0
23:00-00:00	0	0	0	0	0	0.0%	0.0%	0	0	0	0	0	0	0.0%	0.0%	0
00:00-01:00	0	0	0	0	0	0.0%	0.0%	0	0	0	0	0	0	0.0%	0.0%	0
01:00-02:00	0	0	0	0	0	0.0%	0.0%	0	0	0	0	0	0	0.0%	0.0%	0
02:00-03:00	0	0	0	0	0	0.0%	0.0%	0	0	0	0	0	0	0.0%	0.0%	0
03:00-04:00	0	0	0	0	0	0.0%	0.0%	0	0	0	0	0	0	0.0%	0.0%	0
04:00-05:00	0	0	0	0	0	0.0%	0.0%	0	0	0	0	0	0	0.0%	0.0%	0
05:00-06:00	0	0	0	0	0	0.0%	0.0%	0	0	0	0	0	0	0.0%	0.0%	0
06:00-07:00	0	0	0	0	0	0.0%	0.0%	0	0	0	0	0	0	0.0%	0.0%	0
昼12時間計	136	0	5	5	141	3.5%	100.0%	14	84	1	3	4	88	4.5%	100.0%	5
24時間合計	136	0	5	5	141	3.5%	100.0%	14	84	1	3	4	88	4.5%	100.0%	5

自動車類交通量集計表

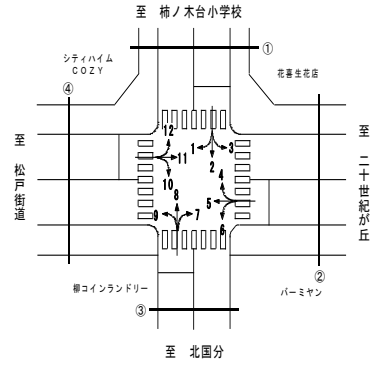
調査年月日：平成29年6月29日(木)

調査時間：7:00～19:00

天候：晴れ

調査地点名：No. 松戸A 戸山町(仮)

調査方向案内図



方向 分類 時間帯	5								6							
	小型車 [台]	バス [台]	大型貨 物車 [台]	大型車 計 [台]	自動車 類合計 [台]	大型車 混入率 [%]	時間 比率 [%]	二輪車 [台]	小型車 [台]	バス [台]	大型貨 物車 [台]	大型車 計 [台]	自動車 類合計 [台]	大型車 混入率 [%]	時間 比率 [%]	二輪車 [台]
07:00-08:00	223	8	36	44	267	16.5%	8.5%	6	6	0	0	0	6	0.0%	3.5%	4
08:00-09:00	221	8	66	74	295	25.1%	9.4%	7	12	0	0	0	12	0.0%	6.9%	5
09:00-10:00	209	8	58	66	275	24.0%	8.8%	8	15	0	1	1	16	6.3%	9.2%	3
10:00-11:00	196	7	55	62	258	24.0%	8.2%	7	12	0	1	1	13	7.7%	7.5%	7
11:00-12:00	188	6	42	48	236	20.3%	7.5%	13	19	0	1	1	20	5.0%	11.6%	4
12:00-13:00	213	5	35	40	253	15.8%	8.1%	14	13	0	0	0	13	0.0%	7.5%	2
13:00-14:00	203	3	30	33	236	14.0%	7.5%	12	17	0	0	0	17	0.0%	9.8%	5
14:00-15:00	214	6	33	39	253	15.4%	8.1%	11	18	0	1	1	19	5.3%	11.0%	3
15:00-16:00	225	6	26	32	257	12.5%	8.2%	11	17	0	0	0	17	0.0%	9.8%	3
16:00-17:00	233	6	30	36	269	13.4%	8.6%	12	10	0	0	0	10	0.0%	5.8%	4
17:00-18:00	243	7	15	22	265	8.3%	8.5%	23	11	0	1	1	12	8.3%	6.9%	4
18:00-19:00	239	9	17	26	265	9.8%	8.5%	11	17	0	1	1	18	5.6%	10.4%	6
19:00-20:00	0	0	0	0	0	0.0%	0.0%	0	0	0	0	0	0	0.0%	0.0%	0
20:00-21:00	0	0	0	0	0	0.0%	0.0%	0	0	0	0	0	0	0.0%	0.0%	0
21:00-22:00	0	0	0	0	0	0.0%	0.0%	0	0	0	0	0	0	0.0%	0.0%	0
22:00-23:00	0	0	0	0	0	0.0%	0.0%	0	0	0	0	0	0	0.0%	0.0%	0
23:00-00:00	0	0	0	0	0	0.0%	0.0%	0	0	0	0	0	0	0.0%	0.0%	0
00:00-01:00	0	0	0	0	0	0.0%	0.0%	0	0	0	0	0	0	0.0%	0.0%	0
01:00-02:00	0	0	0	0	0	0.0%	0.0%	0	0	0	0	0	0	0.0%	0.0%	0
02:00-03:00	0	0	0	0	0	0.0%	0.0%	0	0	0	0	0	0	0.0%	0.0%	0
03:00-04:00	0	0	0	0	0	0.0%	0.0%	0	0	0	0	0	0	0.0%	0.0%	0
04:00-05:00	0	0	0	0	0	0.0%	0.0%	0	0	0	0	0	0	0.0%	0.0%	0
05:00-06:00	0	0	0	0	0	0.0%	0.0%	0	0	0	0	0	0	0.0%	0.0%	0
06:00-07:00	0	0	0	0	0	0.0%	0.0%	0	0	0	0	0	0	0.0%	0.0%	0
昼12時間計	2,607	79	443	522	3,129	16.7%	100.0%	135	167	0	6	6	173	3.5%	100.0%	50
24時間合計	2,607	79	443	522	3,129	16.7%	100.0%	135	167	0	6	6	173	3.5%	100.0%	50

方向 分類 時間帯	7								8							
	小型車 [台]	バス [台]	大型貨 物車 [台]	大型車 計 [台]	自動車 類合計 [台]	大型車 混入率 [%]	時間 比率 [%]	二輪車 [台]	小型車 [台]	バス [台]	大型貨 物車 [台]	大型車 計 [台]	自動車 類合計 [台]	大型車 混入率 [%]	時間 比率 [%]	二輪車 [台]
07:00-08:00	8	0	0	0	8	0.0%	3.7%	4	21	0	0	0	21	0.0%	10.0%	0
08:00-09:00	23	0	0	0	23	0.0%	10.6%	2	18	0	0	0	18	0.0%	8.6%	5
09:00-10:00	19	0	1	1	20	5.0%	9.2%	2	18	0	0	0	18	0.0%	8.6%	4
10:00-11:00	22	0	1	1	23	4.3%	10.6%	6	15	0	1	1	16	6.3%	7.7%	3
11:00-12:00	13	0	2	2	15	13.3%	6.9%	5	23	0	1	1	24	4.2%	11.5%	5
12:00-13:00	16	0	1	1	17	5.9%	7.8%	0	15	0	0	0	15	0.0%	7.2%	4
13:00-14:00	21	0	0	0	21	0.0%	9.6%	2	11	0	0	0	11	0.0%	5.3%	1
14:00-15:00	24	0	1	1	25	4.0%	11.5%	5	14	0	0	0	14	0.0%	6.7%	2
15:00-16:00	13	0	0	0	13	0.0%	6.0%	6	21	0	0	0	21	0.0%	10.0%	2
16:00-17:00	15	0	0	0	15	0.0%	6.9%	3	10	0	1	1	11	9.1%	5.3%	2
17:00-18:00	13	0	1	1	14	7.1%	6.4%	2	17	0	0	0	17	0.0%	8.1%	5
18:00-19:00	24	0	0	0	24	0.0%	11.0%	4	23	0	0	0	23	0.0%	11.0%	2
19:00-20:00	0	0	0	0	0	0.0%	0.0%	0	0	0	0	0	0	0.0%	0.0%	0
20:00-21:00	0	0	0	0	0	0.0%	0.0%	0	0	0	0	0	0	0.0%	0.0%	0
21:00-22:00	0	0	0	0	0	0.0%	0.0%	0	0	0	0	0	0	0.0%	0.0%	0
22:00-23:00	0	0	0	0	0	0.0%	0.0%	0	0	0	0	0	0	0.0%	0.0%	0
23:00-00:00	0	0	0	0	0	0.0%	0.0%	0	0	0	0	0	0	0.0%	0.0%	0
00:00-01:00	0	0	0	0	0	0.0%	0.0%	0	0	0	0	0	0	0.0%	0.0%	0
01:00-02:00	0	0	0	0	0	0.0%	0.0%	0	0	0	0	0	0	0.0%	0.0%	0
02:00-03:00	0	0	0	0	0	0.0%	0.0%	0	0	0	0	0	0	0.0%	0.0%	0
03:00-04:00	0	0	0	0	0	0.0%	0.0%	0	0	0	0	0	0	0.0%	0.0%	0
04:00-05:00	0	0	0	0	0	0.0%	0.0%	0	0	0	0	0	0	0.0%	0.0%	0
05:00-06:00	0	0	0	0	0	0.0%	0.0%	0	0	0	0	0	0	0.0%	0.0%	0
06:00-07:00	0	0	0	0	0	0.0%	0.0%	0	0	0	0	0	0	0.0%	0.0%	0
昼12時間計	211	0	7	7	218	3.2%	100.0%	41	206	0	3	3	209	1.4%	100.0%	35
24時間合計	211	0	7	7	218	3.2%	100.0%	41	206	0	3	3	209	1.4%	100.0%	35

自動車類交通量集計表

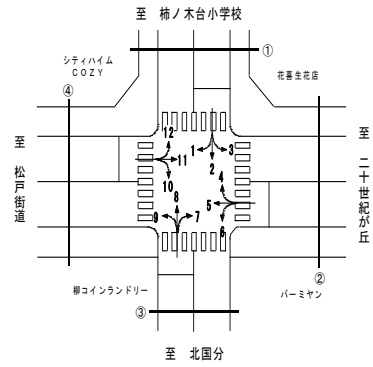
調査年月日：平成29年6月29日(木)

調査時間：7:00～19:00

天候：晴れ

調査地点名：No. 松戸A 戸山町(仮)

調査方向案内図



方向 分類 時間帯	9								10							
	小型車 [台]	バス [台]	大型貨 物車 [台]	大型車 計 [台]	自動車 類合計 [台]	大型車 混入率 [%]	時間 比率 [%]	二輪車 [台]	小型車 [台]	バス [台]	大型貨 物車 [台]	大型車 計 [台]	自動車 類合計 [台]	大型車 混入率 [%]	時間 比率 [%]	二輪車 [台]
07:00-08:00	2	0	0	0	2	0.0%	5.7%	0	0	0	0	0	0	0.0%	0.0%	0
08:00-09:00	4	0	0	0	4	0.0%	11.4%	0	2	0	0	2	2	0.0%	6.1%	0
09:00-10:00	3	0	0	0	3	0.0%	8.6%	0	4	0	0	4	4	0.0%	12.1%	0
10:00-11:00	2	0	0	0	2	0.0%	5.7%	1	1	0	0	1	1	0.0%	3.0%	1
11:00-12:00	4	0	1	1	5	20.0%	14.3%	0	4	0	0	4	4	0.0%	12.1%	0
12:00-13:00	2	0	0	0	2	0.0%	5.7%	0	0	0	1	1	100.0%	3.0%	0	
13:00-14:00	1	0	0	0	1	0.0%	2.9%	1	1	0	0	1	1	0.0%	3.0%	0
14:00-15:00	6	0	0	0	6	0.0%	17.1%	1	3	0	1	4	4	25.0%	12.1%	1
15:00-16:00	2	0	0	0	2	0.0%	5.7%	1	7	0	0	7	7	0.0%	21.2%	1
16:00-17:00	2	0	0	0	2	0.0%	5.7%	1	4	0	1	5	5	20.0%	15.2%	0
17:00-18:00	5	0	0	0	5	0.0%	14.3%	0	0	0	0	0	0	0.0%	0.0%	0
18:00-19:00	1	0	0	0	1	0.0%	2.9%	0	4	0	0	4	4	0.0%	12.1%	0
19:00-20:00	0	0	0	0	0	0.0%	0.0%	0	0	0	0	0	0	0.0%	0.0%	0
20:00-21:00	0	0	0	0	0	0.0%	0.0%	0	0	0	0	0	0	0.0%	0.0%	0
21:00-22:00	0	0	0	0	0	0.0%	0.0%	0	0	0	0	0	0	0.0%	0.0%	0
22:00-23:00	0	0	0	0	0	0.0%	0.0%	0	0	0	0	0	0	0.0%	0.0%	0
23:00-00:00	0	0	0	0	0	0.0%	0.0%	0	0	0	0	0	0	0.0%	0.0%	0
00:00-01:00	0	0	0	0	0	0.0%	0.0%	0	0	0	0	0	0	0.0%	0.0%	0
01:00-02:00	0	0	0	0	0	0.0%	0.0%	0	0	0	0	0	0	0.0%	0.0%	0
02:00-03:00	0	0	0	0	0	0.0%	0.0%	0	0	0	0	0	0	0.0%	0.0%	0
03:00-04:00	0	0	0	0	0	0.0%	0.0%	0	0	0	0	0	0	0.0%	0.0%	0
04:00-05:00	0	0	0	0	0	0.0%	0.0%	0	0	0	0	0	0	0.0%	0.0%	0
05:00-06:00	0	0	0	0	0	0.0%	0.0%	0	0	0	0	0	0	0.0%	0.0%	0
06:00-07:00	0	0	0	0	0	0.0%	0.0%	0	0	0	0	0	0	0.0%	0.0%	0
昼12時間計	34	0	1	1	35	2.9%	100.0%	5	30	0	3	3	33	9.1%	100.0%	3
24時間合計	34	0	1	1	35	2.9%	100.0%	5	30	0	3	3	33	9.1%	100.0%	3

方向 分類 時間帯	11								12							
	小型車 [台]	バス [台]	大型貨 物車 [台]	大型車 計 [台]	自動車 類合計 [台]	大型車 混入率 [%]	時間 比率 [%]	二輪車 [台]	小型車 [台]	バス [台]	大型貨 物車 [台]	大型車 計 [台]	自動車 類合計 [台]	大型車 混入率 [%]	時間 比率 [%]	二輪車 [台]
07:00-08:00	361	8	44	52	413	12.6%	8.1%	20	13	0	1	1	14	7.1%	10.7%	0
08:00-09:00	321	9	51	60	381	15.7%	7.5%	9	12	0	0	0	12	0.0%	9.2%	0
09:00-10:00	321	9	66	75	396	18.9%	7.8%	13	8	0	0	0	8	0.0%	6.1%	1
10:00-11:00	352	6	72	78	430	18.1%	8.5%	10	10	0	0	0	10	0.0%	7.6%	3
11:00-12:00	366	6	64	70	436	16.1%	8.6%	19	6	0	1	7	7	14.3%	5.3%	2
12:00-13:00	357	6	61	67	424	15.8%	8.4%	14	12	0	1	1	13	7.7%	9.9%	3
13:00-14:00	338	6	53	59	397	14.9%	7.8%	8	6	0	1	7	7	14.3%	5.3%	2
14:00-15:00	373	4	39	43	416	10.3%	8.2%	16	8	0	0	0	8	0.0%	6.1%	1
15:00-16:00	387	7	43	50	437	11.4%	8.6%	17	12	1	0	1	13	7.7%	9.9%	0
16:00-17:00	389	8	35	43	432	10.0%	8.5%	25	14	0	1	1	15	6.7%	11.5%	0
17:00-18:00	430	7	30	37	467	7.9%	9.2%	13	14	0	0	0	14	0.0%	10.7%	1
18:00-19:00	409	9	23	32	441	7.3%	8.7%	24	9	0	1	1	10	10.0%	7.6%	0
19:00-20:00	0	0	0	0	0	0.0%	0.0%	0	0	0	0	0	0	0.0%	0.0%	0
20:00-21:00	0	0	0	0	0	0.0%	0.0%	0	0	0	0	0	0	0.0%	0.0%	0
21:00-22:00	0	0	0	0	0	0.0%	0.0%	0	0	0	0	0	0	0.0%	0.0%	0
22:00-23:00	0	0	0	0	0	0.0%	0.0%	0	0	0	0	0	0	0.0%	0.0%	0
23:00-00:00	0	0	0	0	0	0.0%	0.0%	0	0	0	0	0	0	0.0%	0.0%	0
00:00-01:00	0	0	0	0	0	0.0%	0.0%	0	0	0	0	0	0	0.0%	0.0%	0
01:00-02:00	0	0	0	0	0	0.0%	0.0%	0	0	0	0	0	0	0.0%	0.0%	0
02:00-03:00	0	0	0	0	0	0.0%	0.0%	0	0	0	0	0	0	0.0%	0.0%	0
03:00-04:00	0	0	0	0	0	0.0%	0.0%	0	0	0	0	0	0	0.0%	0.0%	0
04:00-05:00	0	0	0	0	0	0.0%	0.0%	0	0	0	0	0	0	0.0%	0.0%	0
05:00-06:00	0	0	0	0	0	0.0%	0.0%	0	0	0	0	0	0	0.0%	0.0%	0
06:00-07:00	0	0	0	0	0	0.0%	0.0%	0	0	0	0	0	0	0.0%	0.0%	0
昼12時間計	4,404	85	581	666	5,070	13.1%	100.0%	188	124	1	6	7	131	5.3%	100.0%	13
24時間合計	4,404	85	581	666	5,070	13.1%	100.0%	188	124	1	6	7	131	5.3%	100.0%	13

自動車類交通量集計表

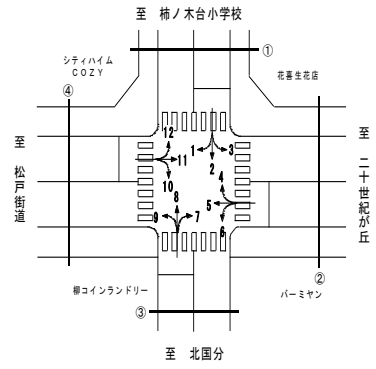
調査年月日：平成29年6月29日(木)

調査時間：7:00～19:00

天候：晴れ

調査地点名：No. 松戸A 戸山町(仮)

調査方向案内図



自動車類交通量集計表

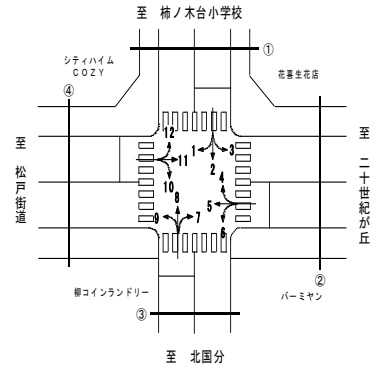
調査年月日：平成29年6月29日(木)

調査時間：7:00～19:00

天候：晴れ

調査地点名：No. 松戸A 戸山町(仮)

調査方向案内図



方向 分類 時間帯	①断面流入(1+2+3)								①断面流出(4+8+12)							
	小型車 [台]	バス [台]	大型貨 物車 [台]	大型車 計 [台]	自動車 類合計 [台]	大型車 混入率 [%]	時間 比率 [%]	二輪車 [台]	小型車 [台]	バス [台]	大型貨 物車 [台]	大型車 計 [台]	自動車 類合計 [台]	大型車 混入率 [%]	時間 比率 [%]	二輪車 [台]
07:00-08:00	22	0	1	1	23	4.3%	4.8%	4	37	0	1	1	38	2.6%	8.9%	0
08:00-09:00	38	0	1	1	39	2.6%	8.1%	3	43	1	0	1	44	2.3%	10.3%	5
09:00-10:00	31	0	0	0	31	0.0%	6.5%	5	36	0	1	1	37	2.7%	8.6%	5
10:00-11:00	33	0	2	2	35	5.7%	7.3%	9	27	0	2	2	29	6.9%	6.8%	6
11:00-12:00	40	1	1	2	42	4.8%	8.8%	9	32	0	2	2	34	5.9%	7.9%	7
12:00-13:00	40	0	0	0	40	0.0%	8.4%	4	34	0	1	1	35	2.9%	8.2%	7
13:00-14:00	26	0	1	1	27	3.7%	5.6%	3	27	0	1	1	28	3.6%	6.5%	3
14:00-15:00	40	0	2	2	42	4.8%	8.8%	7	28	0	0	0	28	0.0%	6.5%	4
15:00-16:00	40	0	2	2	42	4.8%	8.8%	5	40	1	1	2	42	4.8%	9.8%	2
16:00-17:00	51	0	3	3	54	5.6%	11.3%	4	34	0	2	2	36	5.6%	8.4%	3
17:00-18:00	55	0	1	1	56	1.8%	11.7%	4	37	0	0	0	37	0.0%	8.6%	6
18:00-19:00	48	0	0	0	48	0.0%	10.0%	4	39	0	1	1	40	2.5%	9.3%	5
19:00-20:00	0	0	0	0	0	0.0%	0.0%	0	0	0	0	0	0	0.0%	0.0%	0
20:00-21:00	0	0	0	0	0	0.0%	0.0%	0	0	0	0	0	0	0.0%	0.0%	0
21:00-22:00	0	0	0	0	0	0.0%	0.0%	0	0	0	0	0	0	0.0%	0.0%	0
22:00-23:00	0	0	0	0	0	0.0%	0.0%	0	0	0	0	0	0	0.0%	0.0%	0
23:00-00:00	0	0	0	0	0	0.0%	0.0%	0	0	0	0	0	0	0.0%	0.0%	0
00:00-01:00	0	0	0	0	0	0.0%	0.0%	0	0	0	0	0	0	0.0%	0.0%	0
01:00-02:00	0	0	0	0	0	0.0%	0.0%	0	0	0	0	0	0	0.0%	0.0%	0
02:00-03:00	0	0	0	0	0	0.0%	0.0%	0	0	0	0	0	0	0.0%	0.0%	0
03:00-04:00	0	0	0	0	0	0.0%	0.0%	0	0	0	0	0	0	0.0%	0.0%	0
04:00-05:00	0	0	0	0	0	0.0%	0.0%	0	0	0	0	0	0	0.0%	0.0%	0
05:00-06:00	0	0	0	0	0	0.0%	0.0%	0	0	0	0	0	0	0.0%	0.0%	0
06:00-07:00	0	0	0	0	0	0.0%	0.0%	0	0	0	0	0	0	0.0%	0.0%	0
昼12時間計	464	1	14	15	479	3.1%	100.0%	61	414	2	12	14	428	3.3%	100.0%	53
24時間合計	464	1	14	15	479	3.1%	100.0%	61	414	2	12	14	428	3.3%	100.0%	53

方向 分類 時間帯	①断面計(1+2+3+4+8+12)							
	小型車 [台]	バス [台]	大型貨 物車 [台]	大型車 計 [台]	自動車 類合計 [台]	大型車 混入率 [%]	時間 比率 [%]	二輪車 [台]
07:00-08:00	59	0	2	2	61	3.3%	6.7%	4
08:00-09:00	81	1	1	2	83	2.4%	9.2%	8
09:00-10:00	67	0	1	1	68	1.5%	7.5%	10
10:00-11:00	60	0	4	4	64	6.3%	7.1%	15
11:00-12:00	72	1	3	4	76	5.3%	8.4%	16
12:00-13:00	74	0	1	1	75	1.3%	8.3%	11
13:00-14:00	53	0	2	2	55	3.6%	6.1%	6
14:00-15:00	68	0	2	2	70	2.9%	7.7%	11
15:00-16:00	80	1	3	4	84	4.8%	9.3%	7
16:00-17:00	85	0	5	5	90	5.6%	9.9%	7
17:00-18:00	92	0	1	1	93	1.1%	10.3%	10
18:00-19:00	87	0	1	1	88	1.1%	9.7%	9
19:00-20:00	0	0	0	0	0	0.0%	0.0%	0
20:00-21:00	0	0	0	0	0	0.0%	0.0%	0
21:00-22:00	0	0	0	0	0	0.0%	0.0%	0
22:00-23:00	0	0	0	0	0	0.0%	0.0%	0
23:00-00:00	0	0	0	0	0	0.0%	0.0%	0
00:00-01:00	0	0	0	0	0	0.0%	0.0%	0
01:00-02:00	0	0	0	0	0	0.0%	0.0%	0
02:00-03:00	0	0	0	0	0	0.0%	0.0%	0
03:00-04:00	0	0	0	0	0	0.0%	0.0%	0
04:00-05:00	0	0	0	0	0	0.0%	0.0%	0
05:00-06:00	0	0	0	0	0	0.0%	0.0%	0
06:00-07:00	0	0	0	0	0	0.0%	0.0%	0
昼12時間計	878	3	26	29	907	3.2%	100.0%	114
24時間合計	878	3	26	29	907	3.2%	100.0%	114

自動車類交通量集計表

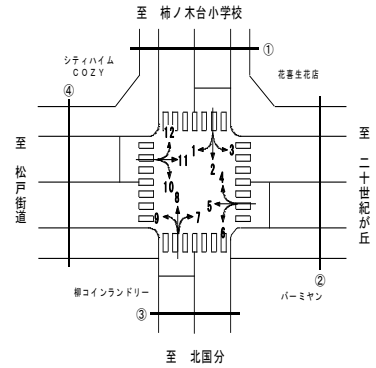
調査年月日：平成29年6月29日(木)

調査時間：7:00～19:00

天候：晴れ

調査地点名：No. 松戸A 戸山町(仮)

調査方向案内図



方向 分類 時間帯	②断面流入(4+5+6)								②断面流出(3+7+11)							
	小型車 [台]	バス [台]	大型貨 物車 [台]	大型車 計 [台]	自動車 類合計 [台]	大型車 混入率 [%]	時間 比率 [%]	二輪車 [台]	小型車 [台]	バス [台]	大型貨 物車 [台]	大型車 計 [台]	自動車 類合計 [台]	大型車 混入率 [%]	時間 比率 [%]	二輪車 [台]
07:00-08:00	232	8	36	44	276	15.9%	8.1%	10	372	8	44	52	424	12.3%	7.8%	24
08:00-09:00	246	9	66	75	321	23.4%	9.5%	12	359	9	51	60	419	14.3%	7.7%	11
09:00-10:00	234	8	60	68	302	22.5%	8.9%	11	352	9	67	76	428	17.8%	7.9%	15
10:00-11:00	210	7	57	64	274	23.4%	8.1%	14	389	6	74	80	469	17.1%	8.6%	18
11:00-12:00	210	6	43	49	259	18.9%	7.6%	17	388	6	67	73	461	15.8%	8.5%	25
12:00-13:00	233	5	35	40	273	14.7%	8.1%	16	387	6	62	68	455	14.9%	8.4%	15
13:00-14:00	230	3	30	33	263	12.5%	7.8%	17	371	6	53	59	430	13.7%	7.9%	11
14:00-15:00	238	6	34	40	278	14.4%	8.2%	15	411	4	41	45	456	9.9%	8.4%	23
15:00-16:00	249	6	27	33	282	11.7%	8.3%	14	412	7	44	51	463	11.0%	8.5%	25
16:00-17:00	253	6	30	36	289	12.5%	8.5%	17	416	8	35	43	459	9.4%	8.5%	29
17:00-18:00	260	7	16	23	283	8.1%	8.3%	27	453	7	32	39	492	7.9%	9.1%	16
18:00-19:00	263	9	18	27	290	9.3%	8.6%	20	441	9	23	32	473	6.8%	8.7%	31
19:00-20:00	0	0	0	0	0	0.0%	0.0%	0	0	0	0	0	0	0.0%	0.0%	0
20:00-21:00	0	0	0	0	0	0.0%	0.0%	0	0	0	0	0	0	0.0%	0.0%	0
21:00-22:00	0	0	0	0	0	0.0%	0.0%	0	0	0	0	0	0	0.0%	0.0%	0
22:00-23:00	0	0	0	0	0	0.0%	0.0%	0	0	0	0	0	0	0.0%	0.0%	0
23:00-00:00	0	0	0	0	0	0.0%	0.0%	0	0	0	0	0	0	0.0%	0.0%	0
00:00-01:00	0	0	0	0	0	0.0%	0.0%	0	0	0	0	0	0	0.0%	0.0%	0
01:00-02:00	0	0	0	0	0	0.0%	0.0%	0	0	0	0	0	0	0.0%	0.0%	0
02:00-03:00	0	0	0	0	0	0.0%	0.0%	0	0	0	0	0	0	0.0%	0.0%	0
03:00-04:00	0	0	0	0	0	0.0%	0.0%	0	0	0	0	0	0	0.0%	0.0%	0
04:00-05:00	0	0	0	0	0	0.0%	0.0%	0	0	0	0	0	0	0.0%	0.0%	0
05:00-06:00	0	0	0	0	0	0.0%	0.0%	0	0	0	0	0	0	0.0%	0.0%	0
06:00-07:00	0	0	0	0	0	0.0%	0.0%	0	0	0	0	0	0	0.0%	0.0%	0
昼12時間計	2,858	80	452	532	3,390	15.7%	100.0%	190	4,751	85	593	678	5,429	12.5%	100.0%	243
24時間合計	2,858	80	452	532	3,390	15.7%	100.0%	190	4,751	85	593	678	5,429	12.5%	100.0%	243

方向 分類 時間帯	②断面計(4+5+6+3+7+11)							
	小型車 [台]	バス [台]	大型貨 物車 [台]	大型車 計 [台]	自動車 類合計 [台]	大型車 混入率 [%]	時間 比率 [%]	二輪車 [台]
07:00-08:00	604	16	80	96	700	13.7%	7.9%	34
08:00-09:00	605	18	117	135	740	18.2%	8.4%	23
09:00-10:00	586	17	127	144	730	19.7%	8.3%	26
10:00-11:00	599	13	131	144	743	19.4%	8.4%	32
11:00-12:00	598	12	110	122	720	16.9%	8.2%	42
12:00-13:00	620	11	97	108	728	14.8%	8.3%	31
13:00-14:00	601	9	83	92	693	13.3%	7.9%	28
14:00-15:00	649	10	75	85	734	11.6%	8.3%	38
15:00-16:00	661	13	71	84	745	11.3%	8.4%	39
16:00-17:00	669	14	65	79	748	10.6%	8.5%	46
17:00-18:00	713	14	48	62	775	8.0%	8.8%	43
18:00-19:00	704	18	41	59	763	7.7%	8.7%	51
19:00-20:00	0	0	0	0	0	0.0%	0.0%	0
20:00-21:00	0	0	0	0	0	0.0%	0.0%	0
21:00-22:00	0	0	0	0	0	0.0%	0.0%	0
22:00-23:00	0	0	0	0	0	0.0%	0.0%	0
23:00-00:00	0	0	0	0	0	0.0%	0.0%	0
00:00-01:00	0	0	0	0	0	0.0%	0.0%	0
01:00-02:00	0	0	0	0	0	0.0%	0.0%	0
02:00-03:00	0	0	0	0	0	0.0%	0.0%	0
03:00-04:00	0	0	0	0	0	0.0%	0.0%	0
04:00-05:00	0	0	0	0	0	0.0%	0.0%	0
05:00-06:00	0	0	0	0	0	0.0%	0.0%	0
06:00-07:00	0	0	0	0	0	0.0%	0.0%	0
昼12時間計	7,609	165	1,045	1,210	8,819	13.7%	100.0%	433
24時間合計	7,609	165	1,045	1,210	8,819	13.7%	100.0%	433

自動車類交通量集計表

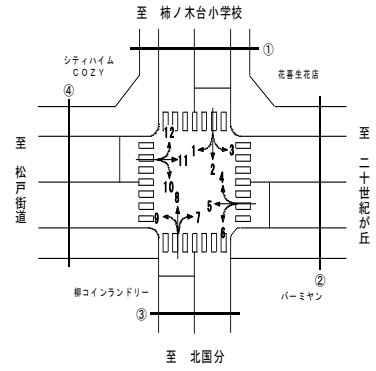
調査年月日：平成29年6月29日(木)

調査時間：7:00～19:00

天候：晴れ

調査地点名：No. 松戸A 戸山町(仮)

調査方向案内図



方向 分類 時間帯	③断面流入(7+8+9)								③断面流出(2+6+10)							
	小型車 [台]	バス [台]	大型貨 物車 [台]	大型車 計 [台]	自動車 類合計 [台]	大型車 混入率 [%]	時間 比率 [%]	二輪車 [台]	小型車 [台]	バス [台]	大型貨 物車 [台]	大型車 計 [台]	自動車 類合計 [台]	大型車 混入率 [%]	時間 比率 [%]	二輪車 [台]
07:00-08:00	31	0	0	0	31	0.0%	6.7%	4	19	0	0	0	19	0.0%	5.2%	7
08:00-09:00	45	0	0	0	45	0.0%	9.7%	7	27	0	0	0	27	0.0%	7.4%	7
09:00-10:00	40	0	1	1	41	2.4%	8.9%	6	32	0	1	1	33	3.0%	9.0%	8
10:00-11:00	39	0	2	2	41	4.9%	8.9%	10	21	0	1	1	22	4.5%	6.0%	11
11:00-12:00	40	0	4	4	44	9.1%	9.5%	10	37	0	1	1	38	2.6%	10.4%	10
12:00-13:00	33	0	1	1	34	2.9%	7.4%	4	25	0	1	1	26	3.8%	7.1%	5
13:00-14:00	33	0	0	0	33	0.0%	7.1%	4	26	0	1	1	27	3.7%	7.4%	6
14:00-15:00	44	0	1	1	45	2.2%	9.7%	8	32	0	3	3	35	8.6%	9.5%	8
15:00-16:00	36	0	0	0	36	0.0%	7.8%	9	35	0	1	1	36	2.8%	9.8%	7
16:00-17:00	27	0	1	1	28	3.6%	6.1%	6	30	0	2	2	32	6.3%	8.7%	7
17:00-18:00	35	0	1	1	36	2.8%	7.8%	7	30	0	1	1	31	3.2%	8.4%	7
18:00-19:00	48	0	0	0	48	0.0%	10.4%	6	40	0	1	1	41	2.4%	11.2%	7
19:00-20:00	0	0	0	0	0	0.0%	0.0%	0	0	0	0	0	0	0.0%	0.0%	0
20:00-21:00	0	0	0	0	0	0.0%	0.0%	0	0	0	0	0	0	0.0%	0.0%	0
21:00-22:00	0	0	0	0	0	0.0%	0.0%	0	0	0	0	0	0	0.0%	0.0%	0
22:00-23:00	0	0	0	0	0	0.0%	0.0%	0	0	0	0	0	0	0.0%	0.0%	0
23:00-00:00	0	0	0	0	0	0.0%	0.0%	0	0	0	0	0	0	0.0%	0.0%	0
00:00-01:00	0	0	0	0	0	0.0%	0.0%	0	0	0	0	0	0	0.0%	0.0%	0
01:00-02:00	0	0	0	0	0	0.0%	0.0%	0	0	0	0	0	0	0.0%	0.0%	0
02:00-03:00	0	0	0	0	0	0.0%	0.0%	0	0	0	0	0	0	0.0%	0.0%	0
03:00-04:00	0	0	0	0	0	0.0%	0.0%	0	0	0	0	0	0	0.0%	0.0%	0
04:00-05:00	0	0	0	0	0	0.0%	0.0%	0	0	0	0	0	0	0.0%	0.0%	0
05:00-06:00	0	0	0	0	0	0.0%	0.0%	0	0	0	0	0	0	0.0%	0.0%	0
06:00-07:00	0	0	0	0	0	0.0%	0.0%	0	0	0	0	0	0	0.0%	0.0%	0
昼12時間計	451	0	11	11	462	2.4%	100.0%	81	354	0	13	13	367	3.5%	100.0%	90
24時間合計	451	0	11	11	462	2.4%	100.0%	81	354	0	13	13	367	3.5%	100.0%	90

方向 分類 時間帯	③断面計(7+8+9+2+6+10)							
	小型車 [台]	バス [台]	大型貨 物車 [台]	大型車 計 [台]	自動車 類合計 [台]	大型車 混入率 [%]	時間 比率 [%]	二輪車 [台]
07:00-08:00	50	0	0	0	50	0.0%	6.0%	11
08:00-09:00	72	0	0	0	72	0.0%	8.7%	14
09:00-10:00	72	0	2	2	74	2.7%	8.9%	14
10:00-11:00	60	0	3	3	63	4.8%	7.6%	21
11:00-12:00	77	0	5	5	82	6.1%	9.9%	20
12:00-13:00	58	0	2	2	60	3.3%	7.2%	9
13:00-14:00	59	0	1	1	60	1.7%	7.2%	10
14:00-15:00	76	0	4	4	80	5.0%	9.7%	16
15:00-16:00	71	0	1	1	72	1.4%	8.7%	16
16:00-17:00	57	0	3	3	60	5.0%	7.2%	13
17:00-18:00	65	0	2	2	67	3.0%	8.1%	14
18:00-19:00	88	0	1	1	89	1.1%	10.7%	13
19:00-20:00	0	0	0	0	0	0.0%	0.0%	0
20:00-21:00	0	0	0	0	0	0.0%	0.0%	0
21:00-22:00	0	0	0	0	0	0.0%	0.0%	0
22:00-23:00	0	0	0	0	0	0.0%	0.0%	0
23:00-00:00	0	0	0	0	0	0.0%	0.0%	0
00:00-01:00	0	0	0	0	0	0.0%	0.0%	0
01:00-02:00	0	0	0	0	0	0.0%	0.0%	0
02:00-03:00	0	0	0	0	0	0.0%	0.0%	0
03:00-04:00	0	0	0	0	0	0.0%	0.0%	0
04:00-05:00	0	0	0	0	0	0.0%	0.0%	0
05:00-06:00	0	0	0	0	0	0.0%	0.0%	0
06:00-07:00	0	0	0	0	0	0.0%	0.0%	0
昼12時間計	805	0	24	24	829	2.9%	100.0%	171
24時間合計	805	0	24	24	829	2.9%	100.0%	171

自動車類交通量集計表

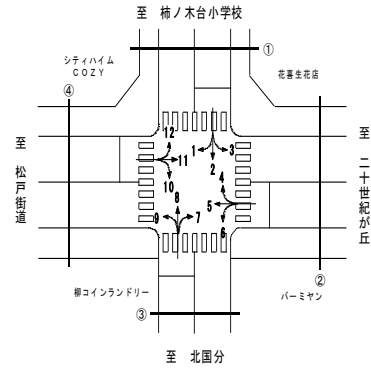
調査年月日：平成29年6月29日(木)

調査時間：7:00～19:00

天候：晴れ

調査地点名：No. 松戸A 戸山町(仮)

調査方向案内図



方向 分類 時間帯	④断面流入(10+11+12)								④断面流出(1+5+9)							
	小型車 [台]	バス [台]	大型貨 物車 [台]	大型車 計 [台]	自動車 類合計 [台]	大型車 混入率 [%]	時間 比率 [%]	二輪車 [台]	小型車 [台]	バス [台]	大型貨 物車 [台]	大型車 計 [台]	自動車 類合計 [台]	大型車 混入率 [%]	時間 比率 [%]	二輪車 [台]
07:00-08:00	374	8	45	53	427	12.4%	8.2%	20	231	8	37	45	276	16.3%	8.3%	7
08:00-09:00	335	9	51	60	395	15.2%	7.5%	9	235	8	67	75	310	24.2%	9.3%	8
09:00-10:00	333	9	66	75	408	18.4%	7.8%	14	218	8	58	66	284	23.2%	8.5%	8
10:00-11:00	363	6	72	78	441	17.7%	8.4%	14	208	7	56	63	271	23.2%	8.1%	12
11:00-12:00	376	6	65	71	447	15.9%	8.5%	21	209	7	43	50	259	19.3%	7.8%	15
12:00-13:00	369	6	63	69	438	15.8%	8.4%	17	229	5	35	40	269	14.9%	8.1%	14
13:00-14:00	345	6	54	60	405	14.8%	7.7%	10	210	3	30	33	243	13.6%	7.3%	14
14:00-15:00	384	4	40	44	428	10.3%	8.2%	18	235	6	33	39	274	14.2%	8.2%	13
15:00-16:00	406	8	43	51	457	11.2%	8.7%	18	244	6	26	32	276	11.6%	8.3%	12
16:00-17:00	407	8	37	45	452	10.0%	8.6%	25	258	6	32	38	296	12.8%	8.9%	13
17:00-18:00	444	7	30	37	481	7.7%	9.2%	14	274	7	15	22	296	7.4%	8.9%	23
18:00-19:00	422	9	24	33	455	7.3%	8.7%	24	261	9	17	26	287	9.1%	8.6%	11
19:00-20:00	0	0	0	0	0	0.0%	0.0%	0	0	0	0	0	0	0.0%	0.0%	0
20:00-21:00	0	0	0	0	0	0.0%	0.0%	0	0	0	0	0	0	0.0%	0.0%	0
21:00-22:00	0	0	0	0	0	0.0%	0.0%	0	0	0	0	0	0	0.0%	0.0%	0
22:00-23:00	0	0	0	0	0	0.0%	0.0%	0	0	0	0	0	0	0.0%	0.0%	0
23:00-00:00	0	0	0	0	0	0.0%	0.0%	0	0	0	0	0	0	0.0%	0.0%	0
00:00-01:00	0	0	0	0	0	0.0%	0.0%	0	0	0	0	0	0	0.0%	0.0%	0
01:00-02:00	0	0	0	0	0	0.0%	0.0%	0	0	0	0	0	0	0.0%	0.0%	0
02:00-03:00	0	0	0	0	0	0.0%	0.0%	0	0	0	0	0	0	0.0%	0.0%	0
03:00-04:00	0	0	0	0	0	0.0%	0.0%	0	0	0	0	0	0	0.0%	0.0%	0
04:00-05:00	0	0	0	0	0	0.0%	0.0%	0	0	0	0	0	0	0.0%	0.0%	0
05:00-06:00	0	0	0	0	0	0.0%	0.0%	0	0	0	0	0	0	0.0%	0.0%	0
06:00-07:00	0	0	0	0	0	0.0%	0.0%	0	0	0	0	0	0	0.0%	0.0%	0
昼12時間計	4,558	86	590	676	5,234	12.9%	100.0%	204	2,812	80	449	529	3,341	15.8%	100.0%	150
24時間合計	4,558	86	590	676	5,234	12.9%	100.0%	204	2,812	80	449	529	3,341	15.8%	100.0%	150

方向 分類 時間帯	④断面計(10+11+12+1+5+9)							
	小型車 [台]	バス [台]	大型貨 物車 [台]	大型車 計 [台]	自動車 類合計 [台]	大型車 混入率 [%]	時間 比率 [%]	二輪車 [台]
07:00-08:00	605	16	82	98	703	13.9%	8.2%	27
08:00-09:00	570	17	118	135	705	19.1%	8.2%	17
09:00-10:00	551	17	124	141	692	20.4%	8.1%	22
10:00-11:00	571	13	128	141	712	19.8%	8.3%	26
11:00-12:00	585	13	108	121	706	17.1%	8.2%	36
12:00-13:00	598	11	98	109	707	15.4%	8.2%	31
13:00-14:00	555	9	84	93	648	14.4%	7.6%	24
14:00-15:00	619	10	73	83	702	11.8%	8.2%	31
15:00-16:00	650	14	69	83	733	11.3%	8.5%	30
16:00-17:00	665	14	69	83	748	11.1%	8.7%	38
17:00-18:00	718	14	45	59	777	7.6%	9.1%	37
18:00-19:00	683	18	41	59	742	8.0%	8.7%	35
19:00-20:00	0	0	0	0	0	0.0%	0.0%	0
20:00-21:00	0	0	0	0	0	0.0%	0.0%	0
21:00-22:00	0	0	0	0	0	0.0%	0.0%	0
22:00-23:00	0	0	0	0	0	0.0%	0.0%	0
23:00-00:00	0	0	0	0	0	0.0%	0.0%	0
00:00-01:00	0	0	0	0	0	0.0%	0.0%	0
01:00-02:00	0	0	0	0	0	0.0%	0.0%	0
02:00-03:00	0	0	0	0	0	0.0%	0.0%	0
03:00-04:00	0	0	0	0	0	0.0%	0.0%	0
04:00-05:00	0	0	0	0	0	0.0%	0.0%	0
05:00-06:00	0	0	0	0	0	0.0%	0.0%	0
06:00-07:00	0	0	0	0	0	0.0%	0.0%	0
昼12時間計	7,370	166	1,039	1,205	8,575	14.1%	100.0%	354
24時間合計	7,370	166	1,039	1,205	8,575	14.1%	100.0%	354

自動車類交通量集計表

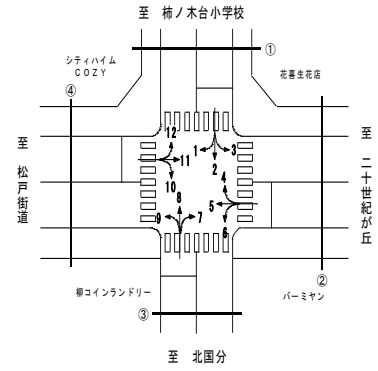
調査年月日：平成29年6月29日(木)

調査時間：7:00～19:00

天候：晴れ

調査地点名：No. 松戸A 戸山町(仮)

調査方向案内図



方向 分類 時間帯	地点計							
	小型車 [台]	バス [台]	大型貨 物車 [台]	大型車 計 [台]	自動車 類合計 [台]	大型車 混入率 [%]	時間 比率 [%]	二輪車 [台]
07:00-08:00	659	16	82	98	757	12.9%	7.9%	38
08:00-09:00	664	18	118	136	800	17.0%	8.4%	31
09:00-10:00	638	17	127	144	782	18.4%	8.2%	36
10:00-11:00	645	13	133	146	791	18.5%	8.3%	47
11:00-12:00	666	13	113	126	792	15.9%	8.3%	57
12:00-13:00	675	11	99	110	785	14.0%	8.2%	41
13:00-14:00	634	9	85	94	728	12.9%	7.6%	34
14:00-15:00	706	10	77	87	793	11.0%	8.3%	48
15:00-16:00	731	14	72	86	817	10.5%	8.5%	46
16:00-17:00	738	14	71	85	823	10.3%	8.6%	52
17:00-18:00	794	14	48	62	856	7.2%	8.9%	52
18:00-19:00	781	18	42	60	841	7.1%	8.8%	54
19:00-20:00	0	0	0	0	0	0.0%	0.0%	0
20:00-21:00	0	0	0	0	0	0.0%	0.0%	0
21:00-22:00	0	0	0	0	0	0.0%	0.0%	0
22:00-23:00	0	0	0	0	0	0.0%	0.0%	0
23:00-00:00	0	0	0	0	0	0.0%	0.0%	0
00:00-01:00	0	0	0	0	0	0.0%	0.0%	0
01:00-02:00	0	0	0	0	0	0.0%	0.0%	0
02:00-03:00	0	0	0	0	0	0.0%	0.0%	0
03:00-04:00	0	0	0	0	0	0.0%	0.0%	0
04:00-05:00	0	0	0	0	0	0.0%	0.0%	0
05:00-06:00	0	0	0	0	0	0.0%	0.0%	0
06:00-07:00	0	0	0	0	0	0.0%	0.0%	0
昼12時間計	8,331	167	1,067	1,234	9,565	12.9%	100.0%	536
24時間合計	8,331	167	1,067	1,234	9,565	12.9%	100.0%	536

自動車類交通量変動図

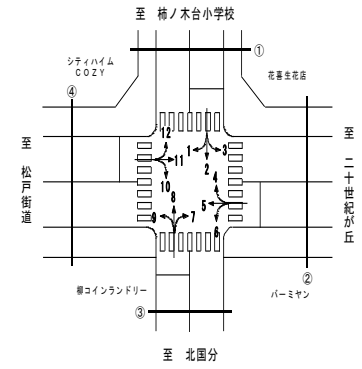
調査年月日：平成29年6月29日(木)

調査時間：7:00~19:00

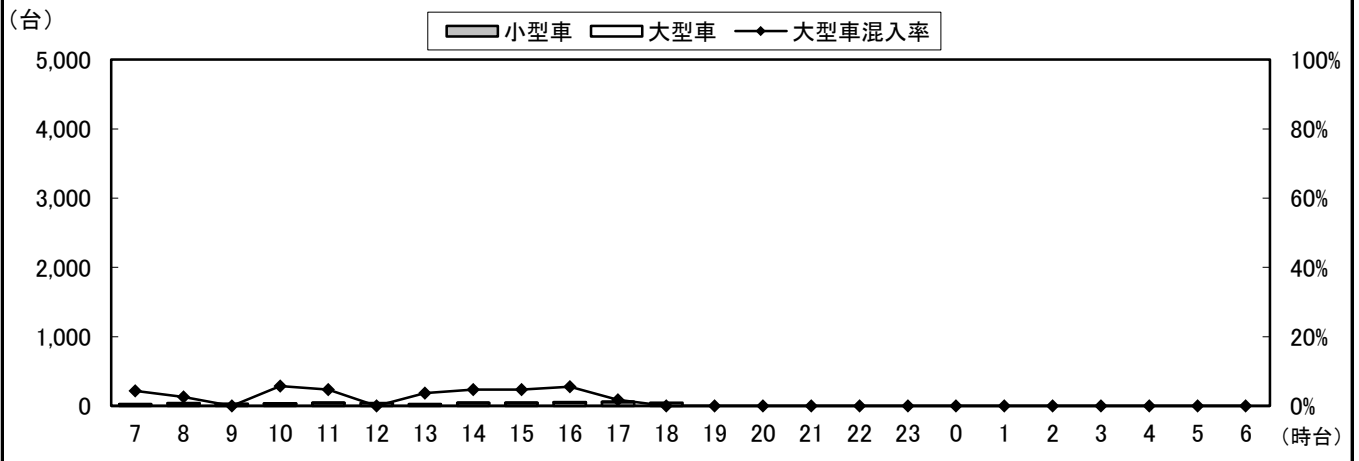
天候：晴れ

調査地点名：No. 松戸A 戸山町(仮)

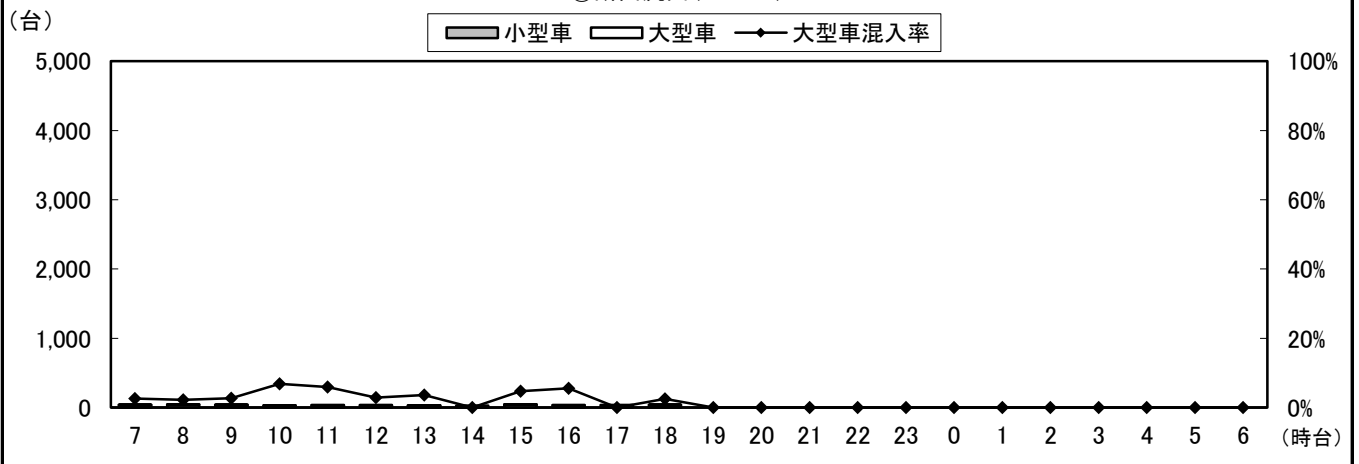
調査方向案内図



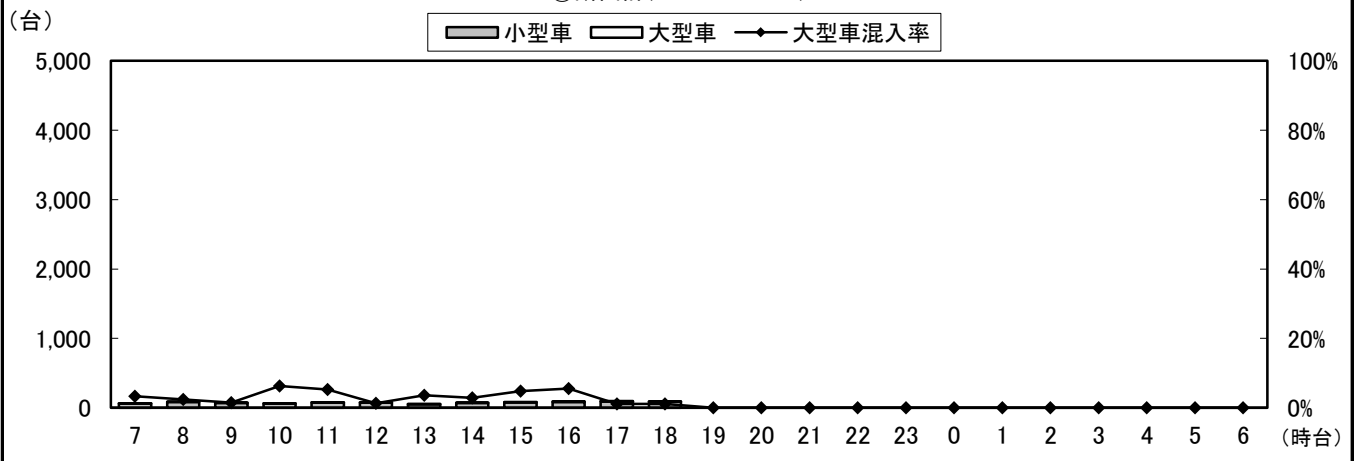
①断面流入(1+2+3)



①断面流出(4+8+12)



①断面計(1+2+3+4+8+12)



自動車類交通量変動図

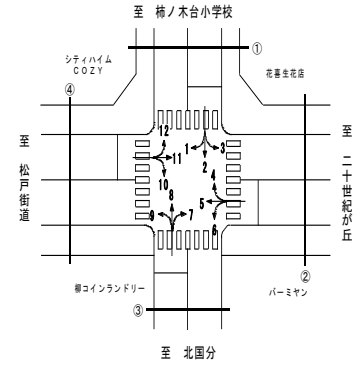
調査年月日：平成29年6月29日(木)

調査時間：7:00~19:00

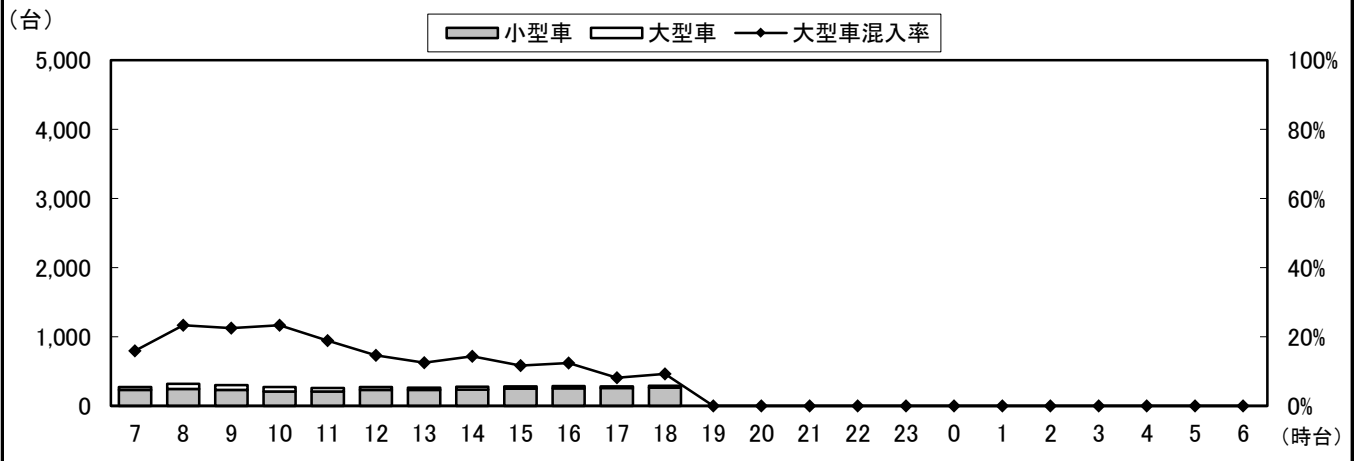
天候：晴れ

調査地点名：No. 松戸A 戸山町(仮)

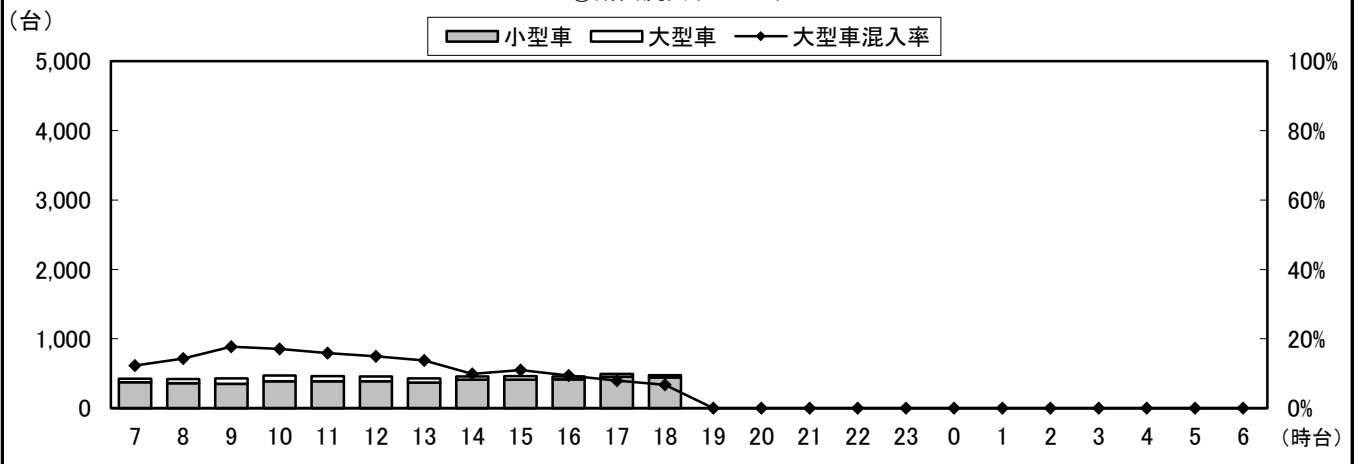
調査方向案内図



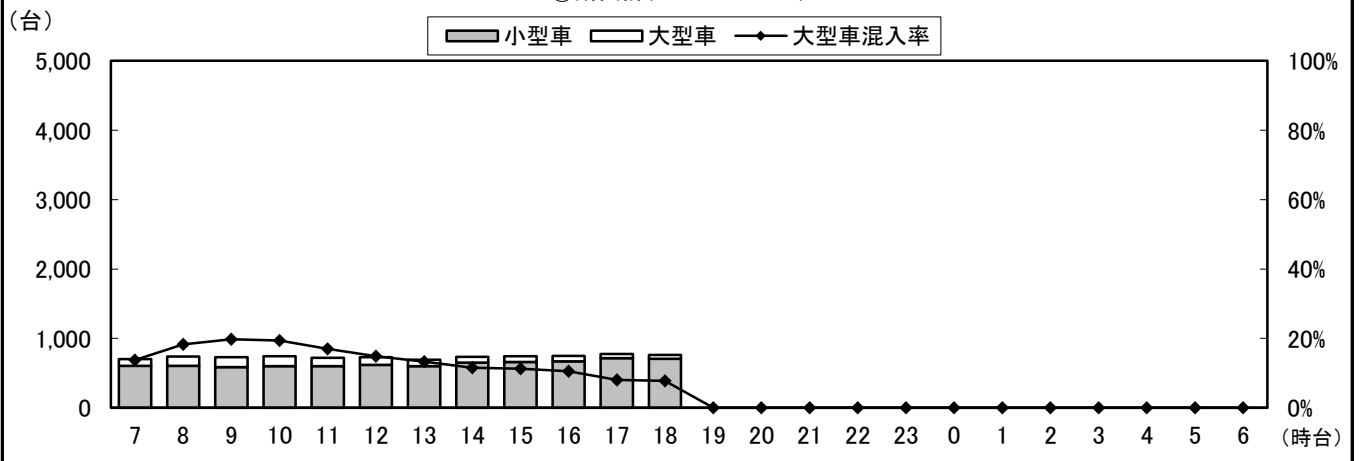
②断面流入(4+5+6)



②断面流出(3+7+11)



②断面計(4+5+6+3+7+11)



自動車類交通量変動図

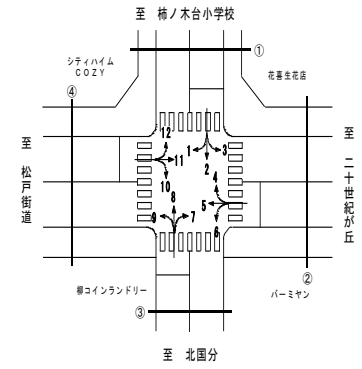
調査年月日：平成29年6月29日(木)

調査時間：7:00~19:00

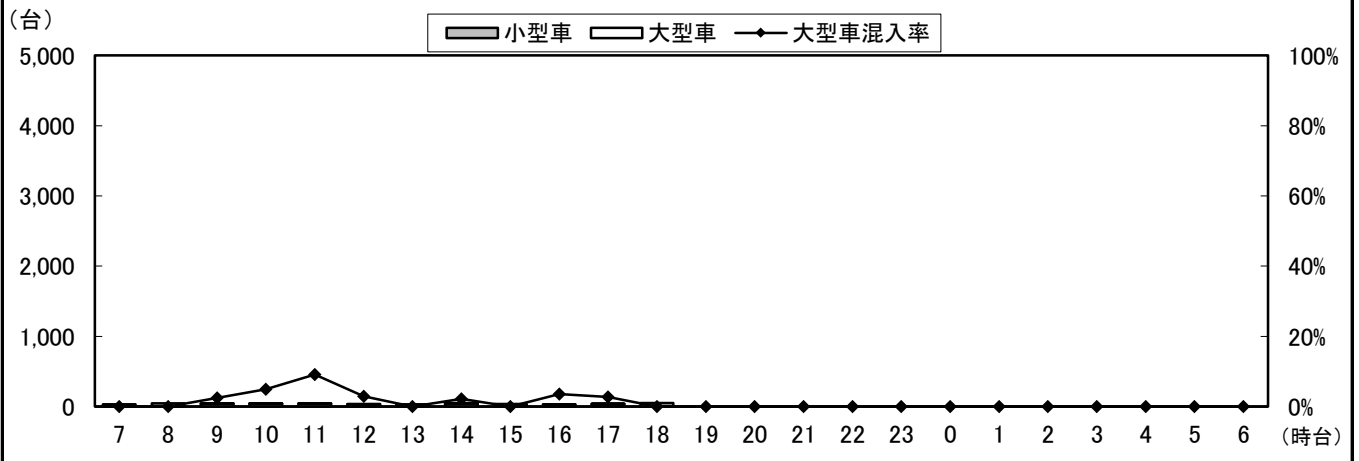
天候：晴れ

調査地点名：No. 松戸A 戸山町(仮)

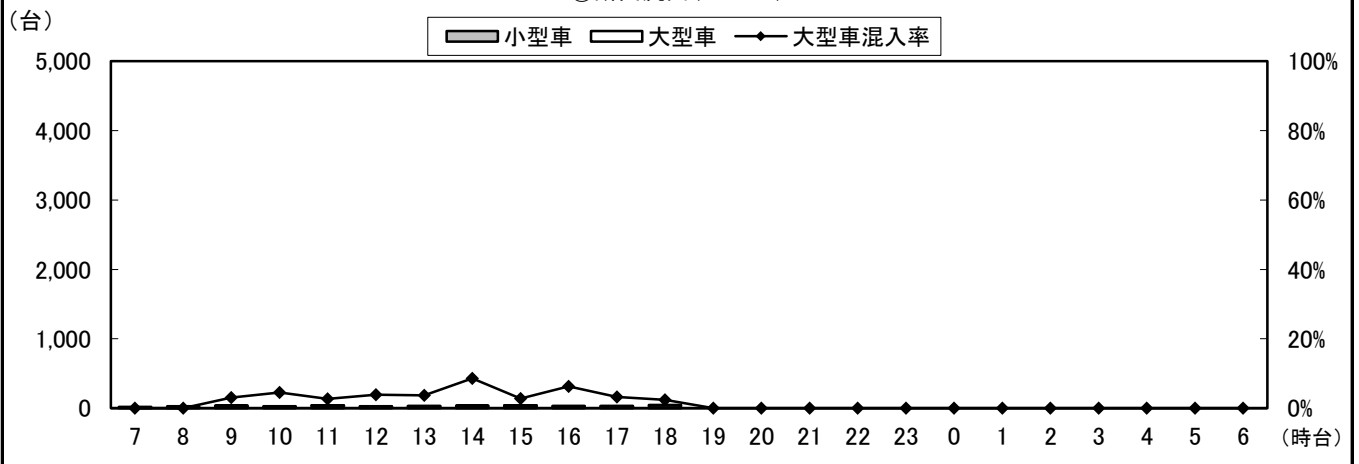
調査方向案内図



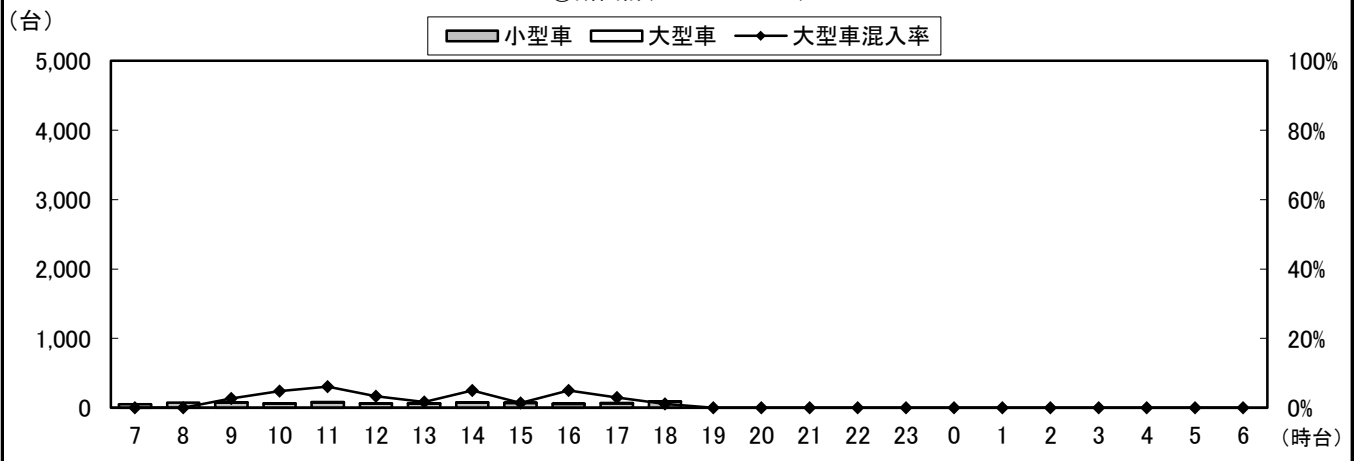
③断面流入(7+8+9)



③断面流出(2+6+10)



③断面計(7+8+9+2+6+10)



自動車類交通量変動図

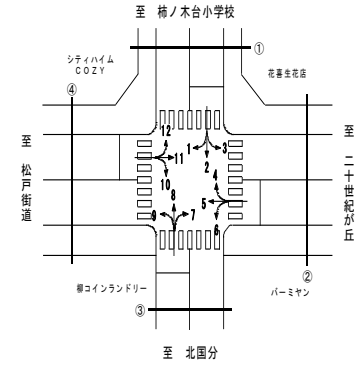
調査年月日：平成29年6月29日(木)

調査時間：7:00~19:00

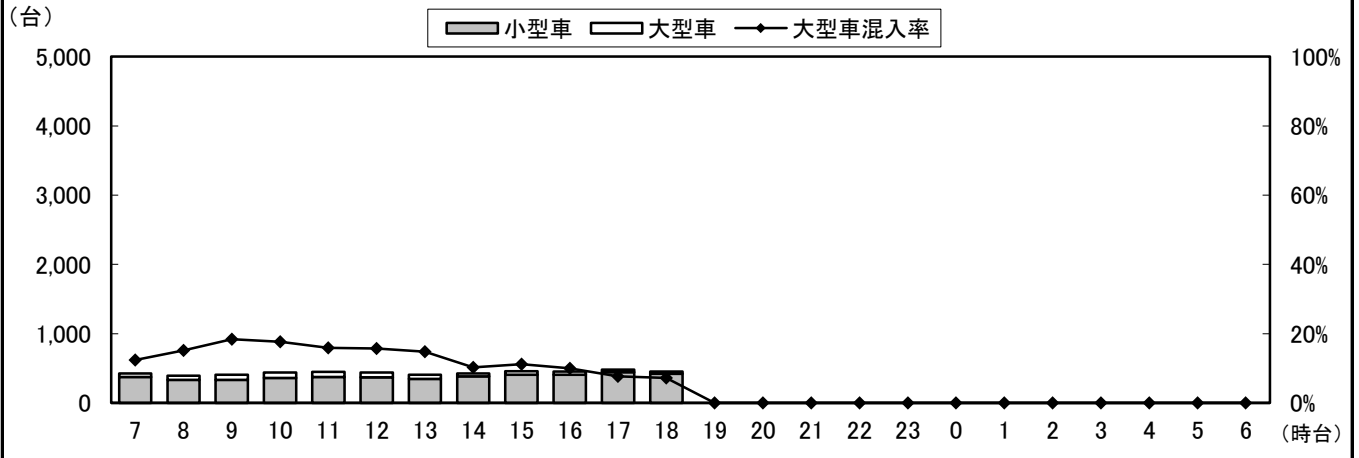
天候：晴れ

調査地点名：No. 松戸A 戸山町(仮)

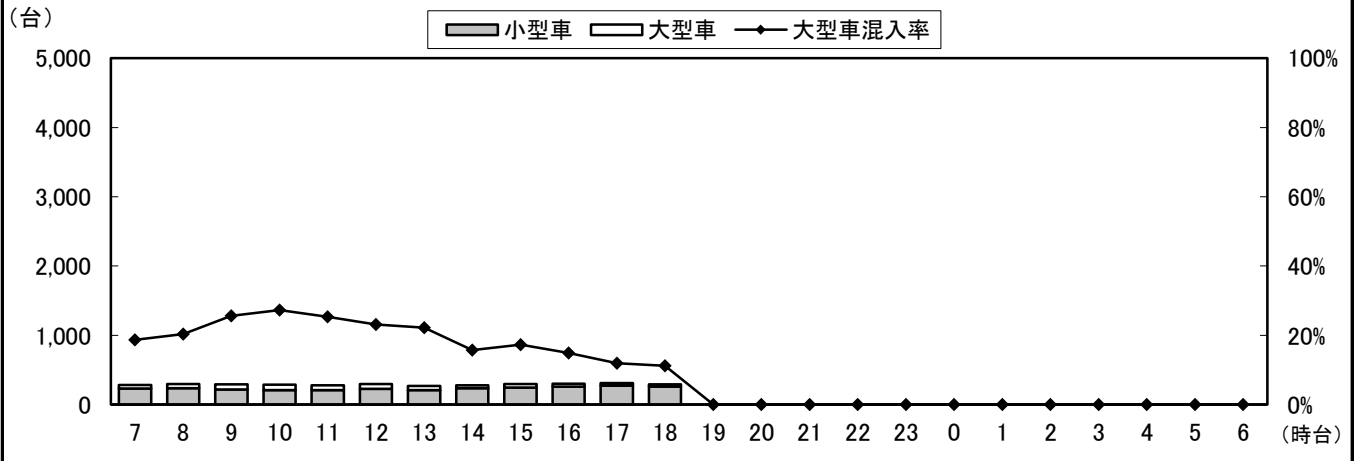
調査方向案内図



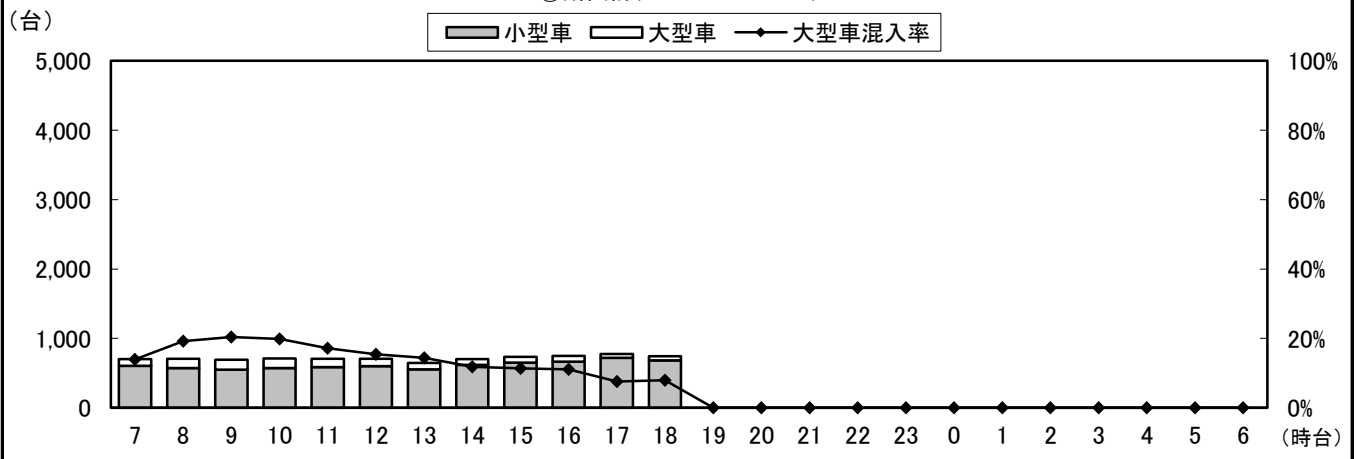
④断面流入(10+11+12)



④断面流出(1+5+9)



④断面計(10+11+12+1+5+9)



自動車類交通量変動図

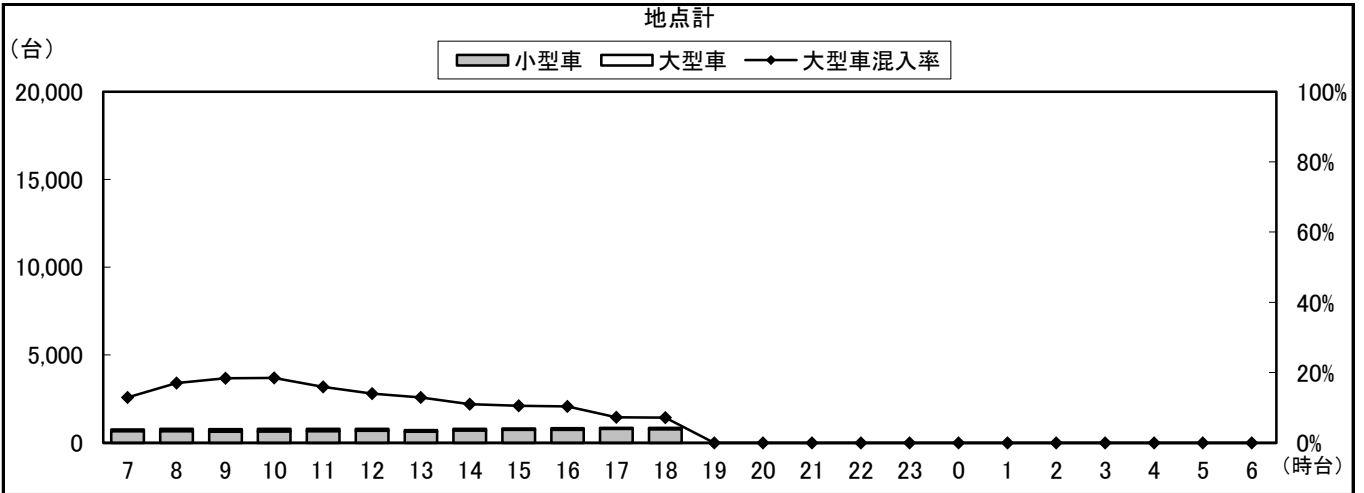
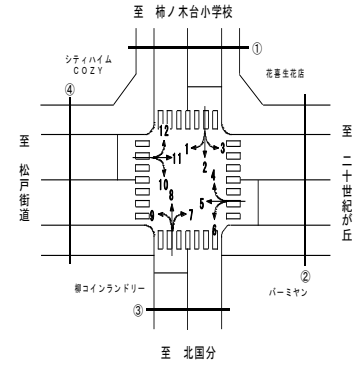
調査年月日：平成29年6月29日(木)

調査時間：7:00～19:00

天候：晴れ

調査地点名：No. 松戸A 戸山町(仮)

調査方向案内図



自動車類交通量集計表

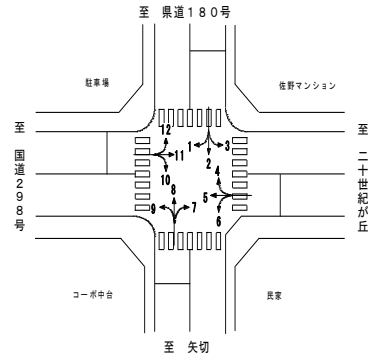
調査年月日：平成29年6月29日(木)

調査時間：7:00～19:00

天候：晴れ

調査地点名：No. 松戸B 三矢小台

調査方向案内図



方向 分類 時間帯	1								2							
	小型車 [台]	バス [台]	大型貨 物車 [台]	大型車 計 [台]	自動車 類合計 [台]	大型車 混入率 [%]	時間 比率 [%]	二輪車 [台]	小型車 [台]	バス [台]	大型貨 物車 [台]	大型車 計 [台]	自動車 類合計 [台]	大型車 混入率 [%]	時間 比率 [%]	二輪車 [台]
07:00-08:00	19	0	0	0	19	0.0%	4.6%	2	43	0	1	1	44	2.3%	11.7%	2
08:00-09:00	32	0	2	2	34	5.9%	8.2%	2	42	0	1	1	43	2.3%	11.5%	3
09:00-10:00	29	1	1	2	31	6.5%	7.5%	3	31	1	1	2	33	6.1%	8.8%	3
10:00-11:00	27	0	1	1	28	3.6%	6.8%	1	25	0	1	1	26	3.8%	6.9%	1
11:00-12:00	38	0	1	1	39	2.6%	9.4%	0	28	0	1	1	29	3.4%	7.7%	2
12:00-13:00	27	0	2	2	29	6.9%	7.0%	0	23	0	0	0	23	0.0%	6.1%	7
13:00-14:00	31	0	1	1	32	3.1%	7.7%	1	31	0	4	4	35	11.4%	9.3%	3
14:00-15:00	32	1	3	4	36	11.1%	8.7%	1	28	0	0	0	28	0.0%	7.5%	3
15:00-16:00	31	0	2	2	33	6.1%	8.0%	2	24	1	0	1	25	4.0%	6.7%	2
16:00-17:00	41	0	1	1	42	2.4%	10.2%	5	31	0	2	2	33	6.1%	8.8%	3
17:00-18:00	48	0	0	0	48	0.0%	11.6%	3	26	0	0	0	26	0.0%	6.9%	3
18:00-19:00	42	0	0	0	42	0.0%	10.2%	3	29	0	1	1	30	3.3%	8.0%	4
19:00-20:00	0	0	0	0	0	0.0%	0.0%	0	0	0	0	0	0	0.0%	0.0%	0
20:00-21:00	0	0	0	0	0	0.0%	0.0%	0	0	0	0	0	0	0.0%	0.0%	0
21:00-22:00	0	0	0	0	0	0.0%	0.0%	0	0	0	0	0	0	0.0%	0.0%	0
22:00-23:00	0	0	0	0	0	0.0%	0.0%	0	0	0	0	0	0	0.0%	0.0%	0
23:00-00:00	0	0	0	0	0	0.0%	0.0%	0	0	0	0	0	0	0.0%	0.0%	0
00:00-01:00	0	0	0	0	0	0.0%	0.0%	0	0	0	0	0	0	0.0%	0.0%	0
01:00-02:00	0	0	0	0	0	0.0%	0.0%	0	0	0	0	0	0	0.0%	0.0%	0
02:00-03:00	0	0	0	0	0	0.0%	0.0%	0	0	0	0	0	0	0.0%	0.0%	0
03:00-04:00	0	0	0	0	0	0.0%	0.0%	0	0	0	0	0	0	0.0%	0.0%	0
04:00-05:00	0	0	0	0	0	0.0%	0.0%	0	0	0	0	0	0	0.0%	0.0%	0
05:00-06:00	0	0	0	0	0	0.0%	0.0%	0	0	0	0	0	0	0.0%	0.0%	0
06:00-07:00	0	0	0	0	0	0.0%	0.0%	0	0	0	0	0	0	0.0%	0.0%	0
昼12時間計	397	2	14	16	413	3.9%	100.0%	23	361	2	12	14	375	3.7%	100.0%	36
24時間合計	397	2	14	16	413	3.9%	100.0%	23	361	2	12	14	375	3.7%	100.0%	36

方向 分類 時間帯	3								4							
	小型車 [台]	バス [台]	大型貨 物車 [台]	大型車 計 [台]	自動車 類合計 [台]	大型車 混入率 [%]	時間 比率 [%]	二輪車 [台]	小型車 [台]	バス [台]	大型貨 物車 [台]	大型車 計 [台]	自動車 類合計 [台]	大型車 混入率 [%]	時間 比率 [%]	二輪車 [台]
07:00-08:00	4	0	0	0	4	0.0%	4.4%	0	1	0	0	0	1	0.0%	2.3%	0
08:00-09:00	7	0	1	1	8	12.5%	8.8%	0	3	0	0	0	3	0.0%	7.0%	0
09:00-10:00	9	0	0	0	9	0.0%	9.9%	1	2	0	0	0	2	0.0%	4.7%	0
10:00-11:00	5	0	2	2	7	28.6%	7.7%	1	1	0	1	1	2	50.0%	4.7%	0
11:00-12:00	7	0	1	1	8	12.5%	8.8%	0	6	0	0	0	6	0.0%	14.0%	0
12:00-13:00	10	0	0	0	10	0.0%	11.0%	0	4	0	0	0	4	0.0%	9.3%	1
13:00-14:00	4	0	3	3	7	42.9%	7.7%	0	2	0	1	1	3	33.3%	7.0%	0
14:00-15:00	7	0	1	1	8	12.5%	8.8%	2	7	0	0	0	7	0.0%	16.3%	0
15:00-16:00	9	0	1	1	10	10.0%	11.0%	1	4	0	0	0	4	0.0%	9.3%	0
16:00-17:00	7	0	0	0	7	0.0%	7.7%	0	4	0	0	0	4	0.0%	9.3%	0
17:00-18:00	5	0	1	1	6	16.7%	6.6%	0	1	0	0	0	1	0.0%	2.3%	1
18:00-19:00	6	0	1	1	7	14.3%	7.7%	2	6	0	0	0	6	0.0%	14.0%	1
19:00-20:00	0	0	0	0	0	0.0%	0.0%	0	0	0	0	0	0	0.0%	0.0%	0
20:00-21:00	0	0	0	0	0	0.0%	0.0%	0	0	0	0	0	0	0.0%	0.0%	0
21:00-22:00	0	0	0	0	0	0.0%	0.0%	0	0	0	0	0	0	0.0%	0.0%	0
22:00-23:00	0	0	0	0	0	0.0%	0.0%	0	0	0	0	0	0	0.0%	0.0%	0
23:00-00:00	0	0	0	0	0	0.0%	0.0%	0	0	0	0	0	0	0.0%	0.0%	0
00:00-01:00	0	0	0	0	0	0.0%	0.0%	0	0	0	0	0	0	0.0%	0.0%	0
01:00-02:00	0	0	0	0	0	0.0%	0.0%	0	0	0	0	0	0	0.0%	0.0%	0
02:00-03:00	0	0	0	0	0	0.0%	0.0%	0	0	0	0	0	0	0.0%	0.0%	0
03:00-04:00	0	0	0	0	0	0.0%	0.0%	0	0	0	0	0	0	0.0%	0.0%	0
04:00-05:00	0	0	0	0	0	0.0%	0.0%	0	0	0	0	0	0	0.0%	0.0%	0
05:00-06:00	0	0	0	0	0	0.0%	0.0%	0	0	0	0	0	0	0.0%	0.0%	0
06:00-07:00	0	0	0	0	0	0.0%	0.0%	0	0	0	0	0	0	0.0%	0.0%	0
昼12時間計	80	0	11	11	91	12.1%	100.0%	7	41	0	2	2	43	4.7%	100.0%	3
24時間合計	80	0	11	11	91	12.1%	100.0%	7	41	0	2	2	43	4.7%	100.0%	3

自動車類交通量集計表

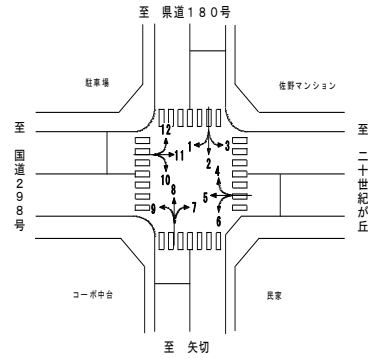
調査年月日：平成29年6月29日(木)

調査時間：7:00～19:00

天候：晴れ

調査地点名：No. 松戸B 三矢小台

調査方向案内図



方向 分類 時間帯	5								6							
	小型車 [台]	バス [台]	大型貨 物車 [台]	大型車 計 [台]	自動車 類合計 [台]	大型車 混入率 [%]	時間 比率 [%]	二輪車 [台]	小型車 [台]	バス [台]	大型貨 物車 [台]	大型車 計 [台]	自動車 類合計 [台]	大型車 混入率 [%]	時間 比率 [%]	二輪車 [台]
07:00-08:00	394	7	42	49	443	11.1%	9.8%	18	20	0	0	0	20	0.0%	5.2%	1
08:00-09:00	380	9	69	78	458	17.0%	10.2%	8	26	1	6	7	33	21.2%	8.5%	0
09:00-10:00	316	9	69	78	394	19.8%	8.8%	12	38	0	1	1	39	2.6%	10.1%	0
10:00-11:00	301	7	60	67	368	18.2%	8.2%	9	39	0	3	3	42	7.1%	10.8%	0
11:00-12:00	259	7	52	59	318	18.6%	7.1%	13	30	0	1	1	31	3.2%	8.0%	1
12:00-13:00	296	5	29	34	330	10.3%	7.3%	11	35	0	0	0	35	0.0%	9.0%	2
13:00-14:00	283	4	36	40	323	12.4%	7.2%	14	25	0	1	1	26	3.8%	6.7%	2
14:00-15:00	280	6	40	46	326	14.1%	7.2%	9	23	0	2	2	25	8.0%	6.4%	2
15:00-16:00	299	7	36	43	342	12.6%	7.6%	8	32	0	0	0	32	0.0%	8.2%	0
16:00-17:00	342	6	44	50	392	12.8%	8.7%	10	36	0	1	1	37	2.7%	9.5%	0
17:00-18:00	390	7	18	25	415	6.0%	9.2%	29	28	0	1	1	29	3.4%	7.5%	2
18:00-19:00	365	8	17	25	390	6.4%	8.7%	14	38	0	1	1	39	2.6%	10.1%	0
19:00-20:00	0	0	0	0	0	0.0%	0.0%	0	0	0	0	0	0	0.0%	0.0%	0
20:00-21:00	0	0	0	0	0	0.0%	0.0%	0	0	0	0	0	0	0.0%	0.0%	0
21:00-22:00	0	0	0	0	0	0.0%	0.0%	0	0	0	0	0	0	0.0%	0.0%	0
22:00-23:00	0	0	0	0	0	0.0%	0.0%	0	0	0	0	0	0	0.0%	0.0%	0
23:00-00:00	0	0	0	0	0	0.0%	0.0%	0	0	0	0	0	0	0.0%	0.0%	0
00:00-01:00	0	0	0	0	0	0.0%	0.0%	0	0	0	0	0	0	0.0%	0.0%	0
01:00-02:00	0	0	0	0	0	0.0%	0.0%	0	0	0	0	0	0	0.0%	0.0%	0
02:00-03:00	0	0	0	0	0	0.0%	0.0%	0	0	0	0	0	0	0.0%	0.0%	0
03:00-04:00	0	0	0	0	0	0.0%	0.0%	0	0	0	0	0	0	0.0%	0.0%	0
04:00-05:00	0	0	0	0	0	0.0%	0.0%	0	0	0	0	0	0	0.0%	0.0%	0
05:00-06:00	0	0	0	0	0	0.0%	0.0%	0	0	0	0	0	0	0.0%	0.0%	0
06:00-07:00	0	0	0	0	0	0.0%	0.0%	0	0	0	0	0	0	0.0%	0.0%	0
昼12時間計	3,905	82	512	594	4,499	13.2%	100.0%	155	370	1	17	18	388	4.6%	100.0%	10
24時間合計	3,905	82	512	594	4,499	13.2%	100.0%	155	370	1	17	18	388	4.6%	100.0%	10

方向 分類 時間帯	7								8							
	小型車 [台]	バス [台]	大型貨 物車 [台]	大型車 計 [台]	自動車 類合計 [台]	大型車 混入率 [%]	時間 比率 [%]	二輪車 [台]	小型車 [台]	バス [台]	大型貨 物車 [台]	大型車 計 [台]	自動車 類合計 [台]	大型車 混入率 [%]	時間 比率 [%]	二輪車 [台]
07:00-08:00	20	0	0	0	20	0.0%	5.9%	1	31	0	1	1	32	3.1%	8.2%	2
08:00-09:00	24	0	0	0	24	0.0%	7.1%	0	31	0	0	0	31	0.0%	7.9%	2
09:00-10:00	27	0	2	2	29	6.9%	8.6%	0	39	2	1	3	42	7.1%	10.7%	3
10:00-11:00	31	0	2	2	33	6.1%	9.7%	3	41	0	1	1	42	2.4%	10.7%	3
11:00-12:00	32	0	1	1	33	3.0%	9.7%	0	28	0	1	1	29	3.4%	7.4%	7
12:00-13:00	30	0	3	3	33	9.1%	9.7%	1	22	0	2	2	24	8.3%	6.1%	3
13:00-14:00	16	0	2	2	18	11.1%	5.3%	2	24	0	3	3	27	11.1%	6.9%	1
14:00-15:00	19	0	0	0	19	0.0%	5.6%	1	26	1	2	3	29	10.3%	7.4%	11
15:00-16:00	31	2	3	5	36	13.9%	10.6%	2	20	1	0	1	21	4.8%	5.4%	5
16:00-17:00	28	0	1	1	29	3.4%	8.6%	5	37	0	0	0	37	0.0%	9.4%	9
17:00-18:00	38	0	2	2	40	5.0%	11.8%	4	34	0	1	1	35	2.9%	8.9%	4
18:00-19:00	23	0	2	2	25	8.0%	7.4%	2	43	0	0	0	43	0.0%	11.0%	5
19:00-20:00	0	0	0	0	0	0.0%	0.0%	0	0	0	0	0	0	0.0%	0.0%	0
20:00-21:00	0	0	0	0	0	0.0%	0.0%	0	0	0	0	0	0	0.0%	0.0%	0
21:00-22:00	0	0	0	0	0	0.0%	0.0%	0	0	0	0	0	0	0.0%	0.0%	0
22:00-23:00	0	0	0	0	0	0.0%	0.0%	0	0	0	0	0	0	0.0%	0.0%	0
23:00-00:00	0	0	0	0	0	0.0%	0.0%	0	0	0	0	0	0	0.0%	0.0%	0
00:00-01:00	0	0	0	0	0	0.0%	0.0%	0	0	0	0	0	0	0.0%	0.0%	0
01:00-02:00	0	0	0	0	0	0.0%	0.0%	0	0	0	0	0	0	0.0%	0.0%	0
02:00-03:00	0	0	0	0	0	0.0%	0.0%	0	0	0	0	0	0	0.0%	0.0%	0
03:00-04:00	0	0	0	0	0	0.0%	0.0%	0	0	0	0	0	0	0.0%	0.0%	0
04:00-05:00	0	0	0	0	0	0.0%	0.0%	0	0	0	0	0	0	0.0%	0.0%	0
05:00-06:00	0	0	0	0	0	0.0%	0.0%	0	0	0	0	0	0	0.0%	0.0%	0
06:00-07:00	0	0	0	0	0	0.0%	0.0%	0	0	0	0	0	0	0.0%	0.0%	0
昼12時間計	319	2	18	20	339	5.9%	100.0%	21	376	4	12	16	392	4.1%	100.0%	55
24時間合計	319	2	18	20	339	5.9%	100.0%	21	376	4	12	16	392	4.1%	100.0%	55

自動車類交通量集計表

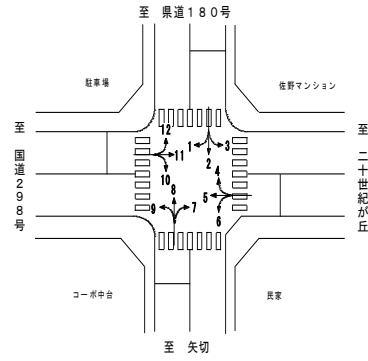
調査年月日：平成29年6月29日(木)

調査時間：7:00～19:00

天候：晴れ

調査地点名：No. 松戸B 三矢小台

調査方向案内図



方向 分類 時間帯	9								10							
	小型車 [台]	バス [台]	大型貨 物車 [台]	大型車 計 [台]	自動車 類合計 [台]	大型車 混入率 [%]	時間 比率 [%]	二輪車 [台]	小型車 [台]	バス [台]	大型貨 物車 [台]	大型車 計 [台]	自動車 類合計 [台]	大型車 混入率 [%]	時間 比率 [%]	二輪車 [台]
07:00-08:00	11	0	0	0	11	0.0%	5.8%	3	1	0	0	0	1	0.0%	1.4%	0
08:00-09:00	16	0	0	0	16	0.0%	8.5%	0	8	0	1	1	9	11.1%	12.2%	0
09:00-10:00	18	0	3	3	21	14.3%	11.1%	1	6	0	2	2	8	25.0%	10.8%	0
10:00-11:00	10	0	1	1	11	9.1%	5.8%	2	2	0	0	0	2	0.0%	2.7%	1
11:00-12:00	18	0	0	0	18	0.0%	9.5%	2	5	0	1	1	6	16.7%	8.1%	0
12:00-13:00	20	0	0	0	20	0.0%	10.6%	2	9	0	2	2	11	18.2%	14.9%	1
13:00-14:00	11	0	2	2	13	15.4%	6.9%	2	8	0	1	1	9	11.1%	12.2%	0
14:00-15:00	14	0	1	1	15	6.7%	7.9%	2	4	0	1	1	5	20.0%	6.8%	1
15:00-16:00	15	0	0	0	15	0.0%	7.9%	0	7	0	0	0	7	0.0%	9.5%	1
16:00-17:00	18	1	1	2	20	10.0%	10.6%	5	12	0	0	0	12	0.0%	16.2%	0
17:00-18:00	19	0	0	0	19	0.0%	10.1%	3	2	0	0	0	2	0.0%	2.7%	0
18:00-19:00	10	0	0	0	10	0.0%	5.3%	0	2	0	0	0	2	0.0%	2.7%	0
19:00-20:00	0	0	0	0	0	0.0%	0.0%	0	0	0	0	0	0	0.0%	0.0%	0
20:00-21:00	0	0	0	0	0	0.0%	0.0%	0	0	0	0	0	0	0.0%	0.0%	0
21:00-22:00	0	0	0	0	0	0.0%	0.0%	0	0	0	0	0	0	0.0%	0.0%	0
22:00-23:00	0	0	0	0	0	0.0%	0.0%	0	0	0	0	0	0	0.0%	0.0%	0
23:00-00:00	0	0	0	0	0	0.0%	0.0%	0	0	0	0	0	0	0.0%	0.0%	0
00:00-01:00	0	0	0	0	0	0.0%	0.0%	0	0	0	0	0	0	0.0%	0.0%	0
01:00-02:00	0	0	0	0	0	0.0%	0.0%	0	0	0	0	0	0	0.0%	0.0%	0
02:00-03:00	0	0	0	0	0	0.0%	0.0%	0	0	0	0	0	0	0.0%	0.0%	0
03:00-04:00	0	0	0	0	0	0.0%	0.0%	0	0	0	0	0	0	0.0%	0.0%	0
04:00-05:00	0	0	0	0	0	0.0%	0.0%	0	0	0	0	0	0	0.0%	0.0%	0
05:00-06:00	0	0	0	0	0	0.0%	0.0%	0	0	0	0	0	0	0.0%	0.0%	0
06:00-07:00	0	0	0	0	0	0.0%	0.0%	0	0	0	0	0	0	0.0%	0.0%	0
昼12時間計	180	1	8	9	189	4.8%	100.0%	22	66	0	8	8	74	10.8%	100.0%	4
24時間合計	180	1	8	9	189	4.8%	100.0%	22	66	0	8	8	74	10.8%	100.0%	4

方向 分類 時間帯	11								12							
	小型車 [台]	バス [台]	大型貨 物車 [台]	大型車 計 [台]	自動車 類合計 [台]	大型車 混入率 [%]	時間 比率 [%]	二輪車 [台]	小型車 [台]	バス [台]	大型貨 物車 [台]	大型車 計 [台]	自動車 類合計 [台]	大型車 混入率 [%]	時間 比率 [%]	二輪車 [台]
07:00-08:00	387	8	47	55	442	12.4%	8.7%	26	43	0	0	0	43	0.0%	8.4%	3
08:00-09:00	321	8	48	56	377	14.9%	7.4%	11	40	0	4	4	44	9.1%	8.6%	3
09:00-10:00	320	10	61	71	391	18.2%	7.7%	15	39	0	1	1	40	2.5%	7.8%	2
10:00-11:00	356	6	65	71	427	16.6%	8.4%	16	44	0	2	2	46	4.3%	9.0%	1
11:00-12:00	366	5	61	66	432	15.3%	8.5%	14	48	0	4	4	52	7.7%	10.2%	1
12:00-13:00	358	7	52	59	417	14.1%	8.2%	23	28	0	3	3	31	9.7%	6.1%	1
13:00-14:00	327	6	45	51	378	13.5%	7.5%	5	49	0	3	3	52	5.8%	10.2%	1
14:00-15:00	362	4	37	41	403	10.2%	7.9%	17	33	0	3	3	36	8.3%	7.1%	2
15:00-16:00	405	8	41	49	454	10.8%	9.0%	16	35	0	1	1	36	2.8%	7.1%	2
16:00-17:00	383	7	39	46	429	10.7%	8.5%	28	30	0	0	0	30	0.0%	5.9%	1
17:00-18:00	427	8	33	41	468	8.8%	9.2%	21	46	1	2	3	49	6.1%	9.6%	1
18:00-19:00	423	10	20	30	453	6.6%	8.9%	26	49	0	2	2	51	3.9%	10.0%	3
19:00-20:00	0	0	0	0	0	0.0%	0.0%	0	0	0	0	0	0	0.0%	0.0%	0
20:00-21:00	0	0	0	0	0	0.0%	0.0%	0	0	0	0	0	0	0.0%	0.0%	0
21:00-22:00	0	0	0	0	0	0.0%	0.0%	0	0	0	0	0	0	0.0%	0.0%	0
22:00-23:00	0	0	0	0	0	0.0%	0.0%	0	0	0	0	0	0	0.0%	0.0%	0
23:00-00:00	0	0	0	0	0	0.0%	0.0%	0	0	0	0	0	0	0.0%	0.0%	0
00:00-01:00	0	0	0	0	0	0.0%	0.0%	0	0	0	0	0	0	0.0%	0.0%	0
01:00-02:00	0	0	0	0	0	0.0%	0.0%	0	0	0	0	0	0	0.0%	0.0%	0
02:00-03:00	0	0	0	0	0	0.0%	0.0%	0	0	0	0	0	0	0.0%	0.0%	0
03:00-04:00	0	0	0	0	0	0.0%	0.0%	0	0	0	0	0	0	0.0%	0.0%	0
04:00-05:00	0	0	0	0	0	0.0%	0.0%	0	0	0	0	0	0	0.0%	0.0%	0
05:00-06:00	0	0	0	0	0	0.0%	0.0%	0	0	0	0	0	0	0.0%	0.0%	0
06:00-07:00	0	0	0	0	0	0.0%	0.0%	0	0	0	0	0	0	0.0%	0.0%	0
昼12時間計	4,435	87	549	636	5,071	12.5%	100.0%	218	484	1	25	26	510	5.1%	100.0%	21
24時間合計	4,435	87	549	636	5,071	12.5%	100.0%	218	484	1	25	26	510	5.1%	100.0%	21

自動車類交通量集計表

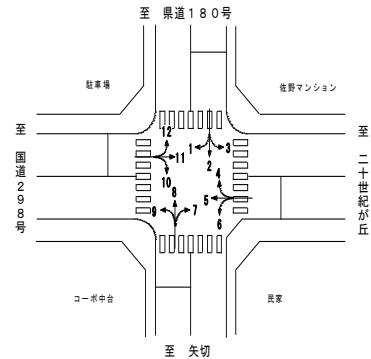
調査年月日：平成29年6月29日(木)

調査時間：7:00～19:00

天候：晴れ

調査地点名：No. 松戸B 三矢小台

調査方向案内図



方向 分類 時間帯	①断面流入(1+2+3)								①断面流出(4+8+12)							
	小型車 [台]	バス [台]	大型貨 物車 [台]	大型車 計 [台]	自動車 類合計 [台]	大型車 混入率 [%]	時間 比率 [%]	二輪車 [台]	小型車 [台]	バス [台]	大型貨 物車 [台]	大型車 計 [台]	自動車 類合計 [台]	大型車 混入率 [%]	時間 比率 [%]	二輪車 [台]
07:00-08:00	66	0	1	1	67	1.5%	7.6%	4	75	0	1	1	76	1.3%	8.0%	5
08:00-09:00	81	0	4	4	85	4.7%	9.7%	5	74	0	4	4	78	5.1%	8.3%	5
09:00-10:00	69	2	2	4	73	5.5%	8.3%	7	80	2	2	4	84	4.8%	8.9%	5
10:00-11:00	57	0	4	4	61	6.6%	6.9%	3	86	0	4	4	90	4.4%	9.5%	4
11:00-12:00	73	0	3	3	76	3.9%	8.6%	2	82	0	5	5	87	5.7%	9.2%	8
12:00-13:00	60	0	2	2	62	3.2%	7.1%	7	54	0	5	5	59	8.5%	6.2%	5
13:00-14:00	66	0	8	8	74	10.8%	8.4%	4	75	0	7	7	82	8.5%	8.7%	2
14:00-15:00	67	1	4	5	72	6.9%	8.2%	6	66	1	5	6	72	8.3%	7.6%	13
15:00-16:00	64	1	3	4	68	5.9%	7.7%	5	59	1	1	2	61	3.3%	6.5%	7
16:00-17:00	79	0	3	3	82	3.7%	9.3%	8	71	0	0	0	71	0.0%	7.5%	10
17:00-18:00	79	0	1	1	80	1.3%	9.1%	6	81	1	3	4	85	4.7%	9.0%	6
18:00-19:00	77	0	2	2	79	2.5%	9.0%	9	98	0	2	2	100	2.0%	10.6%	9
19:00-20:00	0	0	0	0	0	0.0%	0.0%	0	0	0	0	0	0	0.0%	0.0%	0
20:00-21:00	0	0	0	0	0	0.0%	0.0%	0	0	0	0	0	0	0.0%	0.0%	0
21:00-22:00	0	0	0	0	0	0.0%	0.0%	0	0	0	0	0	0	0.0%	0.0%	0
22:00-23:00	0	0	0	0	0	0.0%	0.0%	0	0	0	0	0	0	0.0%	0.0%	0
23:00-00:00	0	0	0	0	0	0.0%	0.0%	0	0	0	0	0	0	0.0%	0.0%	0
00:00-01:00	0	0	0	0	0	0.0%	0.0%	0	0	0	0	0	0	0.0%	0.0%	0
01:00-02:00	0	0	0	0	0	0.0%	0.0%	0	0	0	0	0	0	0.0%	0.0%	0
02:00-03:00	0	0	0	0	0	0.0%	0.0%	0	0	0	0	0	0	0.0%	0.0%	0
03:00-04:00	0	0	0	0	0	0.0%	0.0%	0	0	0	0	0	0	0.0%	0.0%	0
04:00-05:00	0	0	0	0	0	0.0%	0.0%	0	0	0	0	0	0	0.0%	0.0%	0
05:00-06:00	0	0	0	0	0	0.0%	0.0%	0	0	0	0	0	0	0.0%	0.0%	0
06:00-07:00	0	0	0	0	0	0.0%	0.0%	0	0	0	0	0	0	0.0%	0.0%	0
昼12時間計	838	4	37	41	879	4.7%	100.0%	66	901	5	39	44	945	4.7%	100.0%	79
24時間合計	838	4	37	41	879	4.7%	100.0%	66	901	5	39	44	945	4.7%	100.0%	79

方向 分類 時間帯	①断面計(1+2+3+4+8+12)							
	小型車 [台]	バス [台]	大型貨 物車 [台]	大型車 計 [台]	自動車 類合計 [台]	大型車 混入率 [%]	時間 比率 [%]	二輪車 [台]
07:00-08:00	141	0	2	2	143	1.4%	7.8%	9
08:00-09:00	155	0	8	8	163	4.9%	8.9%	10
09:00-10:00	149	4	4	8	157	5.1%	8.6%	12
10:00-11:00	143	0	8	8	151	5.3%	8.3%	7
11:00-12:00	155	0	8	8	163	4.9%	8.9%	10
12:00-13:00	114	0	7	7	121	5.8%	6.6%	12
13:00-14:00	141	0	15	15	156	9.6%	8.6%	6
14:00-15:00	133	2	9	11	144	7.6%	7.9%	19
15:00-16:00	123	2	4	6	129	4.7%	7.1%	12
16:00-17:00	150	0	3	3	153	2.0%	8.4%	18
17:00-18:00	160	1	4	5	165	3.0%	9.0%	12
18:00-19:00	175	0	4	4	179	2.2%	9.8%	18
19:00-20:00	0	0	0	0	0	0.0%	0.0%	0
20:00-21:00	0	0	0	0	0	0.0%	0.0%	0
21:00-22:00	0	0	0	0	0	0.0%	0.0%	0
22:00-23:00	0	0	0	0	0	0.0%	0.0%	0
23:00-00:00	0	0	0	0	0	0.0%	0.0%	0
00:00-01:00	0	0	0	0	0	0.0%	0.0%	0
01:00-02:00	0	0	0	0	0	0.0%	0.0%	0
02:00-03:00	0	0	0	0	0	0.0%	0.0%	0
03:00-04:00	0	0	0	0	0	0.0%	0.0%	0
04:00-05:00	0	0	0	0	0	0.0%	0.0%	0
05:00-06:00	0	0	0	0	0	0.0%	0.0%	0
06:00-07:00	0	0	0	0	0	0.0%	0.0%	0
昼12時間計	1,739	9	76	85	1,824	4.7%	100.0%	145
24時間合計	1,739	9	76	85	1,824	4.7%	100.0%	145

自動車類交通量集計表

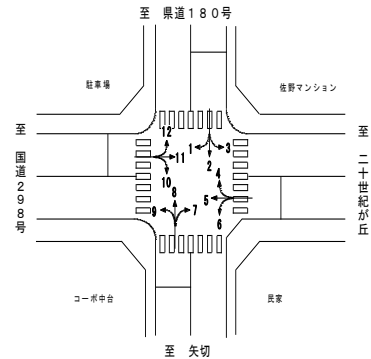
調査年月日：平成29年6月29日(木)

調査時間：7:00～19:00

天候：晴れ

調査地点名：No. 松戸B 三矢小台

調査方向案内図



方向 分類 時間帯	②断面流入(4+5+6)								②断面流出(3+7+11)							
	小型車 [台]	バス [台]	大型貨 物車 [台]	大型車 計 [台]	自動車 類合計 [台]	大型車 混入率 [%]	時間 比率 [%]	二輪車 [台]	小型車 [台]	バス [台]	大型貨 物車 [台]	大型車 計 [台]	自動車 類合計 [台]	大型車 混入率 [%]	時間 比率 [%]	二輪車 [台]
07:00-08:00	415	7	42	49	464	10.6%	9.4%	19	411	8	47	55	466	11.8%	8.5%	27
08:00-09:00	409	10	75	85	494	17.2%	10.0%	8	352	8	49	57	409	13.9%	7.4%	11
09:00-10:00	356	9	70	79	435	18.2%	8.8%	12	356	10	63	73	429	17.0%	7.8%	16
10:00-11:00	341	7	64	71	412	17.2%	8.4%	9	392	6	69	75	467	16.1%	8.5%	20
11:00-12:00	295	7	53	60	355	16.9%	7.2%	14	405	5	63	68	473	14.4%	8.6%	14
12:00-13:00	335	5	29	34	369	9.2%	7.5%	14	398	7	55	62	460	13.5%	8.4%	24
13:00-14:00	310	4	38	42	352	11.9%	7.1%	16	347	6	50	56	403	13.9%	7.3%	7
14:00-15:00	310	6	42	48	358	13.4%	7.3%	11	388	4	38	42	430	9.8%	7.8%	20
15:00-16:00	335	7	36	43	378	11.4%	7.7%	8	445	10	45	55	500	11.0%	9.1%	19
16:00-17:00	382	6	45	51	433	11.8%	8.8%	10	418	7	40	47	465	10.1%	8.5%	33
17:00-18:00	419	7	19	26	445	5.8%	9.0%	32	470	8	36	44	514	8.6%	9.3%	25
18:00-19:00	409	8	18	26	435	6.0%	8.8%	15	452	10	23	33	485	6.8%	8.8%	30
19:00-20:00	0	0	0	0	0	0.0%	0.0%	0	0	0	0	0	0	0.0%	0.0%	0
20:00-21:00	0	0	0	0	0	0.0%	0.0%	0	0	0	0	0	0	0.0%	0.0%	0
21:00-22:00	0	0	0	0	0	0.0%	0.0%	0	0	0	0	0	0	0.0%	0.0%	0
22:00-23:00	0	0	0	0	0	0.0%	0.0%	0	0	0	0	0	0	0.0%	0.0%	0
23:00-00:00	0	0	0	0	0	0.0%	0.0%	0	0	0	0	0	0	0.0%	0.0%	0
00:00-01:00	0	0	0	0	0	0.0%	0.0%	0	0	0	0	0	0	0.0%	0.0%	0
01:00-02:00	0	0	0	0	0	0.0%	0.0%	0	0	0	0	0	0	0.0%	0.0%	0
02:00-03:00	0	0	0	0	0	0.0%	0.0%	0	0	0	0	0	0	0.0%	0.0%	0
03:00-04:00	0	0	0	0	0	0.0%	0.0%	0	0	0	0	0	0	0.0%	0.0%	0
04:00-05:00	0	0	0	0	0	0.0%	0.0%	0	0	0	0	0	0	0.0%	0.0%	0
05:00-06:00	0	0	0	0	0	0.0%	0.0%	0	0	0	0	0	0	0.0%	0.0%	0
06:00-07:00	0	0	0	0	0	0.0%	0.0%	0	0	0	0	0	0	0.0%	0.0%	0
昼12時間計	4,316	83	531	614	4,930	12.5%	100.0%	168	4,834	89	578	667	5,501	12.1%	100.0%	246
24時間合計	4,316	83	531	614	4,930	12.5%	100.0%	168	4,834	89	578	667	5,501	12.1%	100.0%	246

方向 分類 時間帯	②断面計(4+5+6+3+7+11)							
	小型車 [台]	バス [台]	大型貨 物車 [台]	大型車 計 [台]	自動車 類合計 [台]	大型車 混入率 [%]	時間 比率 [%]	二輪車 [台]
07:00-08:00	826	15	89	104	930	11.2%	8.9%	46
08:00-09:00	761	18	124	142	903	15.7%	8.7%	19
09:00-10:00	712	19	133	152	864	17.6%	8.3%	28
10:00-11:00	733	13	133	146	879	16.6%	8.4%	29
11:00-12:00	700	12	116	128	828	15.5%	7.9%	28
12:00-13:00	733	12	84	96	829	11.6%	7.9%	38
13:00-14:00	657	10	88	98	755	13.0%	7.2%	23
14:00-15:00	698	10	80	90	788	11.4%	7.6%	31
15:00-16:00	780	17	81	98	878	11.2%	8.4%	27
16:00-17:00	800	13	85	98	898	10.9%	8.6%	43
17:00-18:00	889	15	55	70	959	7.3%	9.2%	57
18:00-19:00	861	18	41	59	920	6.4%	8.8%	45
19:00-20:00	0	0	0	0	0	0.0%	0.0%	0
20:00-21:00	0	0	0	0	0	0.0%	0.0%	0
21:00-22:00	0	0	0	0	0	0.0%	0.0%	0
22:00-23:00	0	0	0	0	0	0.0%	0.0%	0
23:00-00:00	0	0	0	0	0	0.0%	0.0%	0
00:00-01:00	0	0	0	0	0	0.0%	0.0%	0
01:00-02:00	0	0	0	0	0	0.0%	0.0%	0
02:00-03:00	0	0	0	0	0	0.0%	0.0%	0
03:00-04:00	0	0	0	0	0	0.0%	0.0%	0
04:00-05:00	0	0	0	0	0	0.0%	0.0%	0
05:00-06:00	0	0	0	0	0	0.0%	0.0%	0
06:00-07:00	0	0	0	0	0	0.0%	0.0%	0
昼12時間計	9,150	172	1,109	1,281	10,431	12.3%	100.0%	414
24時間合計	9,150	172	1,109	1,281	10,431	12.3%	100.0%	414

自動車類交通量集計表

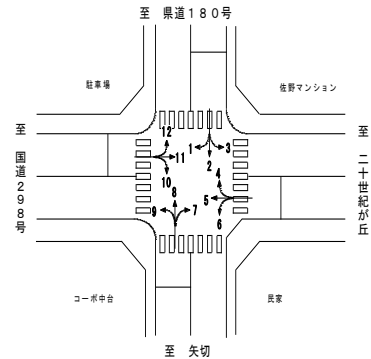
調査年月日：平成29年6月29日(木)

調査時間：7:00～19:00

天候：晴れ

調査地点名：No. 松戸B 三矢小台

調査方向案内図



方向 分類 時間帯	③断面流入(7+8+9)								③断面流出(2+6+10)							
	小型車 [台]	バス [台]	大型貨 物車 [台]	大型車 計 [台]	自動車 類合計 [台]	大型車 混入率 [%]	時間 比率 [%]	二輪車 [台]	小型車 [台]	バス [台]	大型貨 物車 [台]	大型車 計 [台]	自動車 類合計 [台]	大型車 混入率 [%]	時間 比率 [%]	二輪車 [台]
07:00-08:00	62	0	1	1	63	1.6%	6.8%	6	64	0	1	1	65	1.5%	7.8%	3
08:00-09:00	71	0	0	0	71	0.0%	7.7%	2	76	1	8	9	85	10.6%	10.2%	3
09:00-10:00	84	2	6	8	92	8.7%	10.0%	4	75	1	4	5	80	6.3%	9.6%	3
10:00-11:00	82	0	4	4	86	4.7%	9.3%	8	66	0	4	4	70	5.7%	8.4%	2
11:00-12:00	78	0	2	2	80	2.5%	8.7%	9	63	0	3	3	66	4.5%	7.9%	3
12:00-13:00	72	0	5	5	77	6.5%	8.4%	6	67	0	2	2	69	2.9%	8.2%	10
13:00-14:00	51	0	7	7	58	12.1%	6.3%	5	64	0	6	6	70	8.6%	8.4%	5
14:00-15:00	59	1	3	4	63	6.3%	6.8%	14	55	0	3	3	58	5.2%	6.9%	6
15:00-16:00	66	3	3	6	72	8.3%	7.8%	7	63	1	0	1	64	1.6%	7.6%	3
16:00-17:00	83	1	2	3	86	3.5%	9.3%	19	79	0	3	3	82	3.7%	9.8%	3
17:00-18:00	91	0	3	3	94	3.2%	10.2%	11	56	0	1	1	57	1.8%	6.8%	5
18:00-19:00	76	0	2	2	78	2.6%	8.5%	7	69	0	2	2	71	2.8%	8.5%	4
19:00-20:00	0	0	0	0	0	0.0%	0.0%	0	0	0	0	0	0	0.0%	0.0%	0
20:00-21:00	0	0	0	0	0	0.0%	0.0%	0	0	0	0	0	0	0.0%	0.0%	0
21:00-22:00	0	0	0	0	0	0.0%	0.0%	0	0	0	0	0	0	0.0%	0.0%	0
22:00-23:00	0	0	0	0	0	0.0%	0.0%	0	0	0	0	0	0	0.0%	0.0%	0
23:00-00:00	0	0	0	0	0	0.0%	0.0%	0	0	0	0	0	0	0.0%	0.0%	0
00:00-01:00	0	0	0	0	0	0.0%	0.0%	0	0	0	0	0	0	0.0%	0.0%	0
01:00-02:00	0	0	0	0	0	0.0%	0.0%	0	0	0	0	0	0	0.0%	0.0%	0
02:00-03:00	0	0	0	0	0	0.0%	0.0%	0	0	0	0	0	0	0.0%	0.0%	0
03:00-04:00	0	0	0	0	0	0.0%	0.0%	0	0	0	0	0	0	0.0%	0.0%	0
04:00-05:00	0	0	0	0	0	0.0%	0.0%	0	0	0	0	0	0	0.0%	0.0%	0
05:00-06:00	0	0	0	0	0	0.0%	0.0%	0	0	0	0	0	0	0.0%	0.0%	0
06:00-07:00	0	0	0	0	0	0.0%	0.0%	0	0	0	0	0	0	0.0%	0.0%	0
昼12時間計	875	7	38	45	920	4.9%	100.0%	98	797	3	37	40	837	4.8%	100.0%	50
24時間合計	875	7	38	45	920	4.9%	100.0%	98	797	3	37	40	837	4.8%	100.0%	50

方向 分類 時間帯	③断面計(7+8+9+2+6+10)							
	小型車 [台]	バス [台]	大型貨 物車 [台]	大型車 計 [台]	自動車 類合計 [台]	大型車 混入率 [%]	時間 比率 [%]	二輪車 [台]
07:00-08:00	126	0	2	2	128	1.6%	7.3%	9
08:00-09:00	147	1	8	9	156	5.8%	8.9%	5
09:00-10:00	159	3	10	13	172	7.6%	9.8%	7
10:00-11:00	148	0	8	8	156	5.1%	8.9%	10
11:00-12:00	141	0	5	5	146	3.4%	8.3%	12
12:00-13:00	139	0	7	7	146	4.8%	8.3%	16
13:00-14:00	115	0	13	13	128	10.2%	7.3%	10
14:00-15:00	114	1	6	7	121	5.8%	6.9%	20
15:00-16:00	129	4	3	7	136	5.1%	7.7%	10
16:00-17:00	162	1	5	6	168	3.6%	9.6%	22
17:00-18:00	147	0	4	4	151	2.6%	8.6%	16
18:00-19:00	145	0	4	4	149	2.7%	8.5%	11
19:00-20:00	0	0	0	0	0	0.0%	0.0%	0
20:00-21:00	0	0	0	0	0	0.0%	0.0%	0
21:00-22:00	0	0	0	0	0	0.0%	0.0%	0
22:00-23:00	0	0	0	0	0	0.0%	0.0%	0
23:00-00:00	0	0	0	0	0	0.0%	0.0%	0
00:00-01:00	0	0	0	0	0	0.0%	0.0%	0
01:00-02:00	0	0	0	0	0	0.0%	0.0%	0
02:00-03:00	0	0	0	0	0	0.0%	0.0%	0
03:00-04:00	0	0	0	0	0	0.0%	0.0%	0
04:00-05:00	0	0	0	0	0	0.0%	0.0%	0
05:00-06:00	0	0	0	0	0	0.0%	0.0%	0
06:00-07:00	0	0	0	0	0	0.0%	0.0%	0
昼12時間計	1,672	10	75	85	1,757	4.8%	100.0%	148
24時間合計	1,672	10	75	85	1,757	4.8%	100.0%	148

自動車類交通量集計表

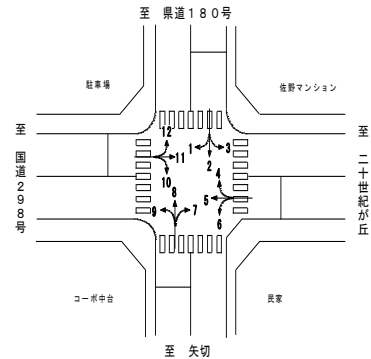
調査年月日：平成29年6月29日(木)

調査時間：7:00～19:00

天候：晴れ

調査地点名：No. 松戸B 三矢小台

調査方向案内図



方向 分類 時間帯	④断面流入(10+11+12)								④断面流出(1+5+9)							
	小型車 [台]	バス [台]	大型貨 物車 [台]	大型車 計 [台]	自動車 類合計 [台]	大型車 混入率 [%]	時間 比率 [%]	二輪車 [台]	小型車 [台]	バス [台]	大型貨 物車 [台]	大型車 計 [台]	自動車 類合計 [台]	大型車 混入率 [%]	時間 比率 [%]	二輪車 [台]
07:00-08:00	431	8	47	55	486	11.3%	8.6%	29	424	7	42	49	473	10.4%	9.3%	23
08:00-09:00	369	8	53	61	430	14.2%	7.6%	14	428	9	71	80	508	15.7%	10.0%	10
09:00-10:00	365	10	64	74	439	16.9%	7.8%	17	363	10	73	83	446	18.6%	8.7%	16
10:00-11:00	402	6	67	73	475	15.4%	8.4%	18	338	7	62	69	407	17.0%	8.0%	12
11:00-12:00	419	5	66	71	490	14.5%	8.7%	15	315	7	53	60	375	16.0%	7.4%	15
12:00-13:00	395	7	57	64	459	13.9%	8.1%	25	343	5	31	36	379	9.5%	7.4%	13
13:00-14:00	384	6	49	55	439	12.5%	7.8%	6	325	4	39	43	368	11.7%	7.2%	17
14:00-15:00	399	4	41	45	444	10.1%	7.9%	20	326	7	44	51	377	13.5%	7.4%	12
15:00-16:00	447	8	42	50	497	10.1%	8.8%	19	345	7	38	45	390	11.5%	7.6%	10
16:00-17:00	425	7	39	46	471	9.8%	8.3%	29	401	7	46	53	454	11.7%	8.9%	20
17:00-18:00	475	9	35	44	519	8.5%	9.2%	22	457	7	18	25	482	5.2%	9.4%	35
18:00-19:00	474	10	22	32	506	6.3%	8.9%	29	417	8	17	25	442	5.7%	8.7%	17
19:00-20:00	0	0	0	0	0	0.0%	0.0%	0	0	0	0	0	0	0.0%	0.0%	0
20:00-21:00	0	0	0	0	0	0.0%	0.0%	0	0	0	0	0	0	0.0%	0.0%	0
21:00-22:00	0	0	0	0	0	0.0%	0.0%	0	0	0	0	0	0	0.0%	0.0%	0
22:00-23:00	0	0	0	0	0	0.0%	0.0%	0	0	0	0	0	0	0.0%	0.0%	0
23:00-00:00	0	0	0	0	0	0.0%	0.0%	0	0	0	0	0	0	0.0%	0.0%	0
00:00-01:00	0	0	0	0	0	0.0%	0.0%	0	0	0	0	0	0	0.0%	0.0%	0
01:00-02:00	0	0	0	0	0	0.0%	0.0%	0	0	0	0	0	0	0.0%	0.0%	0
02:00-03:00	0	0	0	0	0	0.0%	0.0%	0	0	0	0	0	0	0.0%	0.0%	0
03:00-04:00	0	0	0	0	0	0.0%	0.0%	0	0	0	0	0	0	0.0%	0.0%	0
04:00-05:00	0	0	0	0	0	0.0%	0.0%	0	0	0	0	0	0	0.0%	0.0%	0
05:00-06:00	0	0	0	0	0	0.0%	0.0%	0	0	0	0	0	0	0.0%	0.0%	0
06:00-07:00	0	0	0	0	0	0.0%	0.0%	0	0	0	0	0	0	0.0%	0.0%	0
昼12時間計	4,985	88	582	670	5,655	11.8%	100.0%	243	4,482	85	534	619	5,101	12.1%	100.0%	200
24時間合計	4,985	88	582	670	5,655	11.8%	100.0%	243	4,482	85	534	619	5,101	12.1%	100.0%	200

方向 分類 時間帯	④断面計(10+11+12+1+5+9)							
	小型車 [台]	バス [台]	大型貨 物車 [台]	大型車 計 [台]	自動車 類合計 [台]	大型車 混入率 [%]	時間 比率 [%]	二輪車 [台]
07:00-08:00	855	15	89	104	959	10.8%	8.9%	52
08:00-09:00	797	17	124	141	938	15.0%	8.7%	24
09:00-10:00	728	20	137	157	885	17.7%	8.2%	33
10:00-11:00	740	13	129	142	882	16.1%	8.2%	30
11:00-12:00	734	12	119	131	865	15.1%	8.0%	30
12:00-13:00	738	12	88	100	838	11.9%	7.8%	38
13:00-14:00	709	10	88	98	807	12.1%	7.5%	23
14:00-15:00	725	11	85	96	821	11.7%	7.6%	32
15:00-16:00	792	15	80	95	887	10.7%	8.2%	29
16:00-17:00	826	14	85	99	925	10.7%	8.6%	49
17:00-18:00	932	16	53	69	1,001	6.9%	9.3%	57
18:00-19:00	891	18	39	57	948	6.0%	8.8%	46
19:00-20:00	0	0	0	0	0	0.0%	0.0%	0
20:00-21:00	0	0	0	0	0	0.0%	0.0%	0
21:00-22:00	0	0	0	0	0	0.0%	0.0%	0
22:00-23:00	0	0	0	0	0	0.0%	0.0%	0
23:00-00:00	0	0	0	0	0	0.0%	0.0%	0
00:00-01:00	0	0	0	0	0	0.0%	0.0%	0
01:00-02:00	0	0	0	0	0	0.0%	0.0%	0
02:00-03:00	0	0	0	0	0	0.0%	0.0%	0
03:00-04:00	0	0	0	0	0	0.0%	0.0%	0
04:00-05:00	0	0	0	0	0	0.0%	0.0%	0
05:00-06:00	0	0	0	0	0	0.0%	0.0%	0
06:00-07:00	0	0	0	0	0	0.0%	0.0%	0
昼12時間計	9,467	173	1,116	1,289	10,756	12.0%	100.0%	443
24時間合計	9,467	173	1,116	1,289	10,756	12.0%	100.0%	443

自動車類交通量集計表

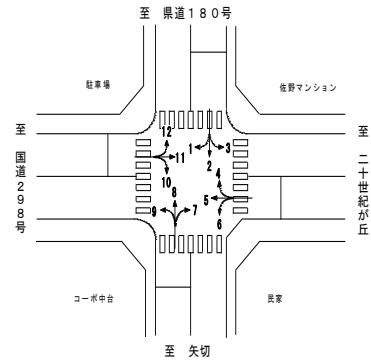
調査年月日：平成29年6月29日(木)

調査時間：7:00～19:00

天候：晴れ

調査地点名：No. 松戸B 三矢小台

調査方向案内図



方向 分類 時間帯	地点計							
	小型車 [台]	バス [台]	大型貨 物車 [台]	大型車 計 [台]	自動車 類合計 [台]	大型車 混入率 [%]	時間 比率 [%]	二輪車 [台]
07:00-08:00	974	15	91	106	1,080	9.8%	8.7%	58
08:00-09:00	930	18	132	150	1,080	13.9%	8.7%	29
09:00-10:00	874	23	142	165	1,039	15.9%	8.4%	40
10:00-11:00	882	13	139	152	1,034	14.7%	8.3%	38
11:00-12:00	865	12	124	136	1,001	13.6%	8.1%	40
12:00-13:00	862	12	93	105	967	10.9%	7.8%	52
13:00-14:00	811	10	102	112	923	12.1%	7.5%	31
14:00-15:00	835	12	90	102	937	10.9%	7.6%	51
15:00-16:00	912	19	84	103	1,015	10.1%	8.2%	39
16:00-17:00	969	14	89	103	1,072	9.6%	8.7%	66
17:00-18:00	1,064	16	58	74	1,138	6.5%	9.2%	71
18:00-19:00	1,036	18	44	62	1,098	5.6%	8.9%	60
19:00-20:00	0	0	0	0	0	0.0%	0.0%	0
20:00-21:00	0	0	0	0	0	0.0%	0.0%	0
21:00-22:00	0	0	0	0	0	0.0%	0.0%	0
22:00-23:00	0	0	0	0	0	0.0%	0.0%	0
23:00-00:00	0	0	0	0	0	0.0%	0.0%	0
00:00-01:00	0	0	0	0	0	0.0%	0.0%	0
01:00-02:00	0	0	0	0	0	0.0%	0.0%	0
02:00-03:00	0	0	0	0	0	0.0%	0.0%	0
03:00-04:00	0	0	0	0	0	0.0%	0.0%	0
04:00-05:00	0	0	0	0	0	0.0%	0.0%	0
05:00-06:00	0	0	0	0	0	0.0%	0.0%	0
06:00-07:00	0	0	0	0	0	0.0%	0.0%	0
昼12時間計	11,014	182	1,188	1,370	12,384	11.1%	100.0%	575
24時間合計	11,014	182	1,188	1,370	12,384	11.1%	100.0%	575

自動車類交通量変動図

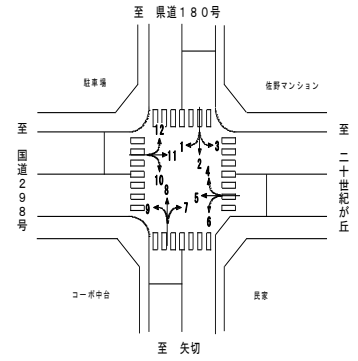
調査年月日：平成29年6月29日(木)

調査時間：7:00~19:00

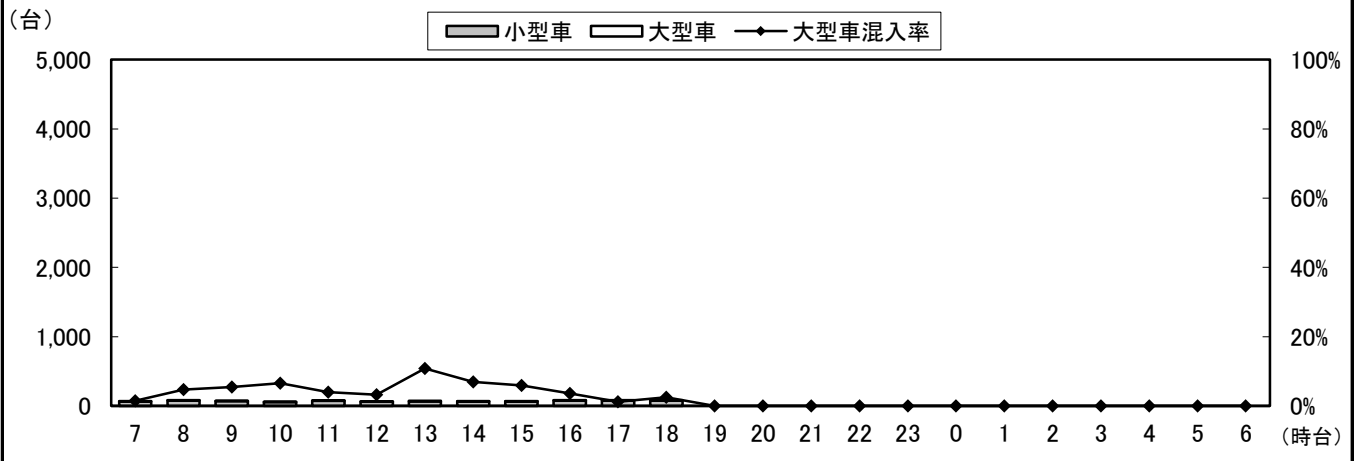
天候：晴れ

調査地点名：No. 松戸B 三矢小台

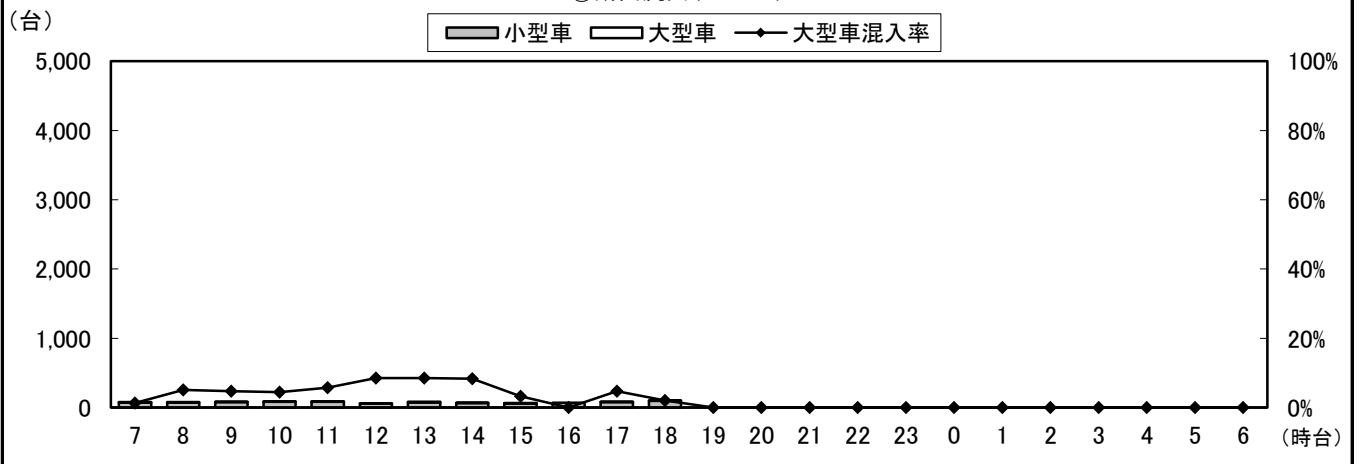
調査方向案内図



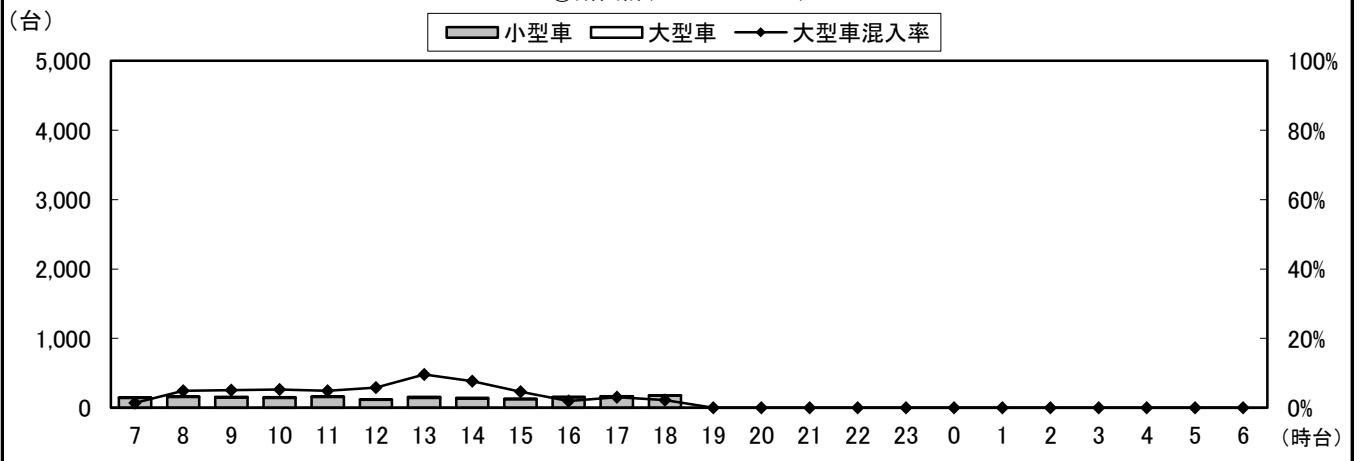
①断面流入(1+2+3)



②断面流出(4+8+12)



③断面計(1+2+3+4+8+12)



自動車類交通量変動図

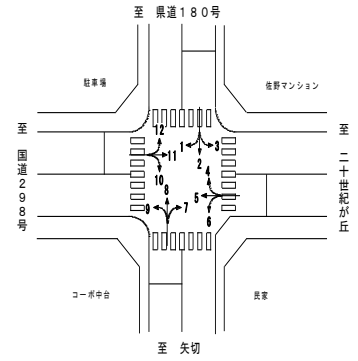
調査年月日：平成29年6月29日(木)

調査時間：7:00～19:00

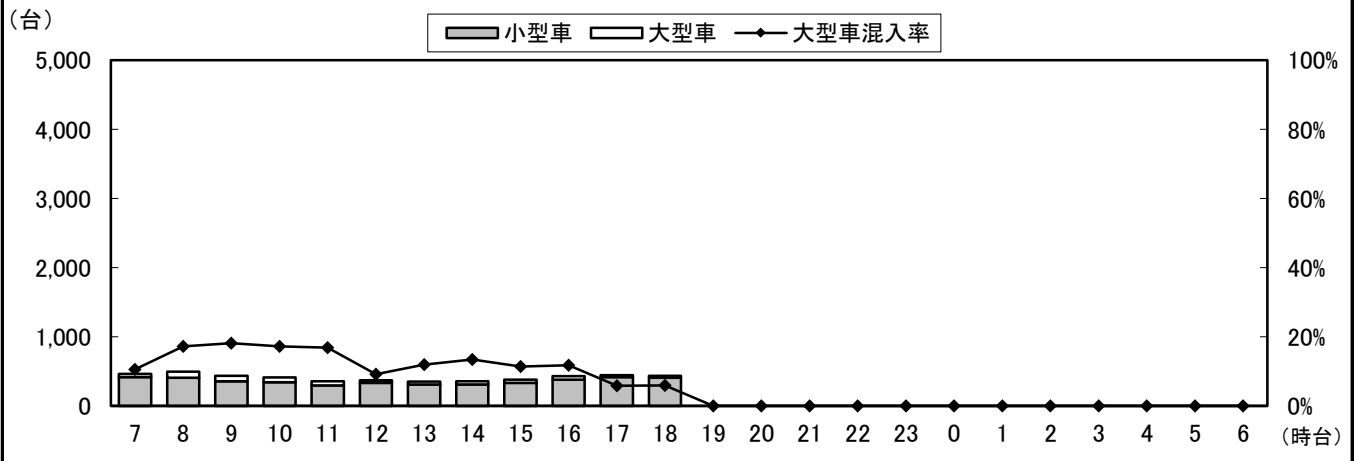
天候：晴れ

調査地点名：No. 松戸B 三矢小台

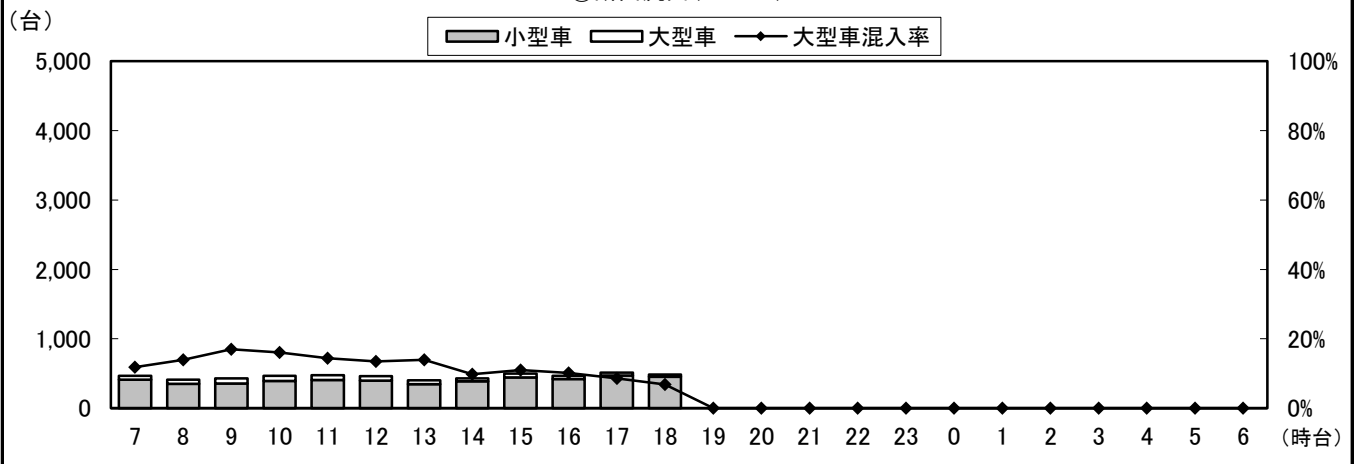
調査方向案内図



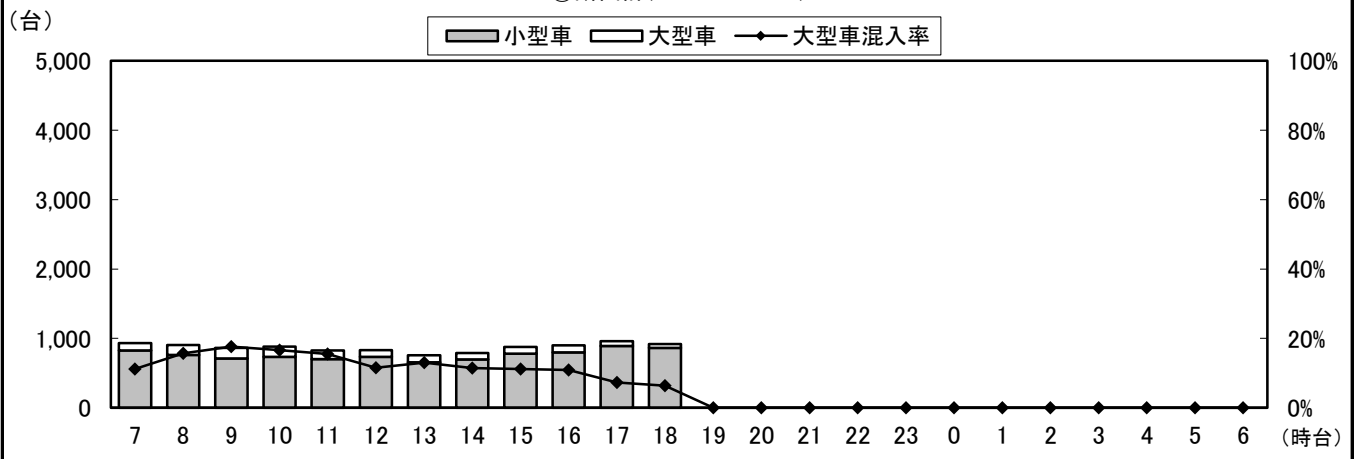
②断面流入(4+5+6)



②断面流出(3+7+11)



②断面計(4+5+6+3+7+11)



自動車類交通量変動図

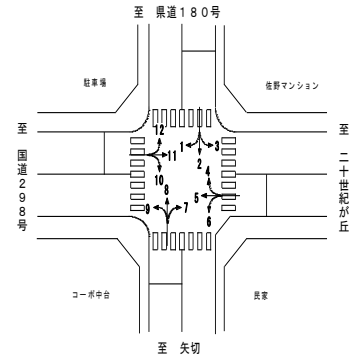
調査年月日：平成29年6月29日(木)

調査時間：7:00~19:00

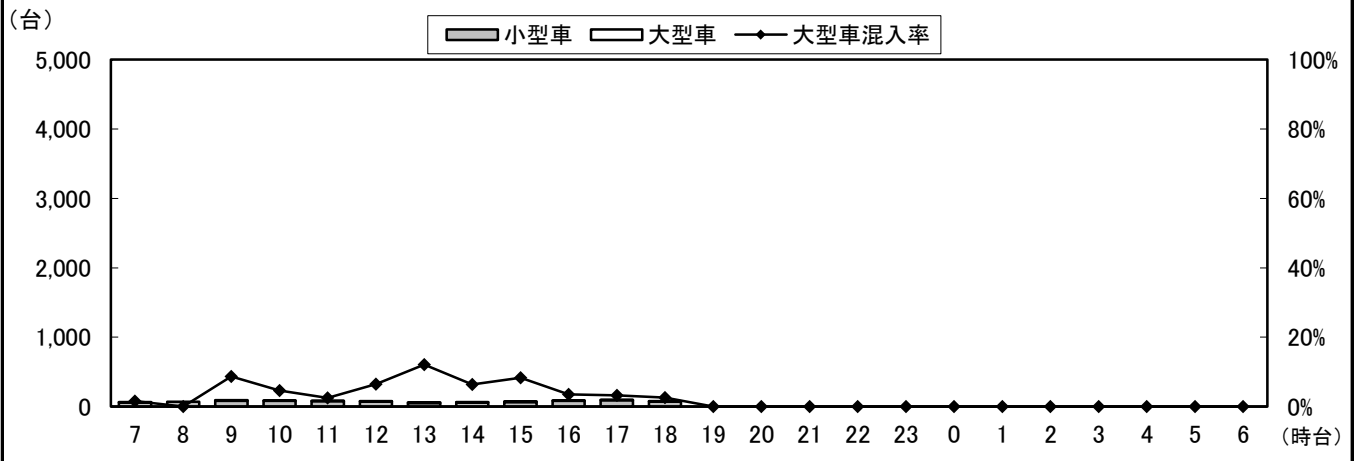
天候：晴れ

調査地点名：No. 松戸B 三矢小台

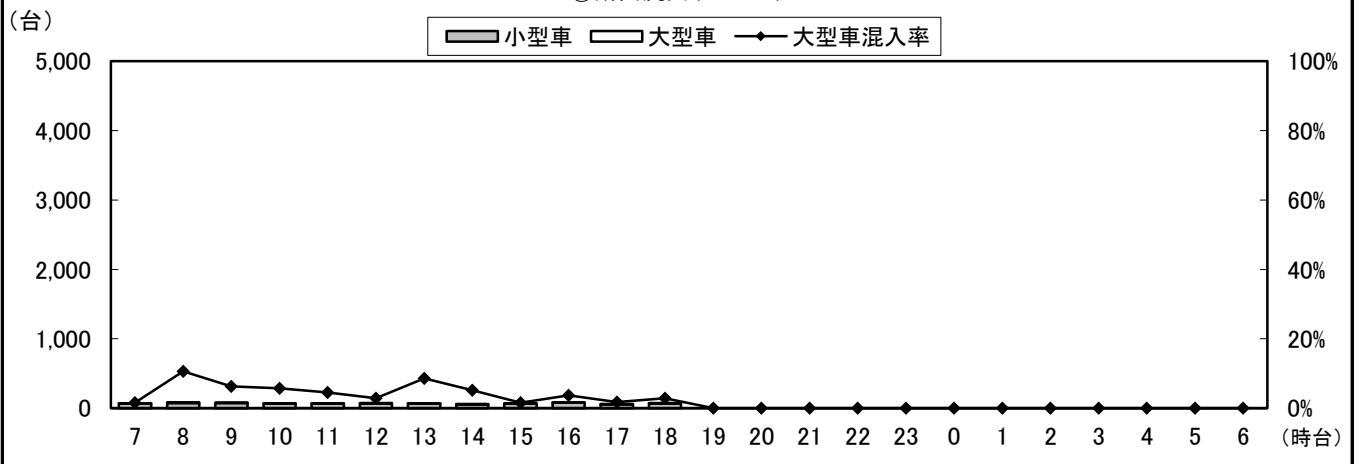
調査方向案内図



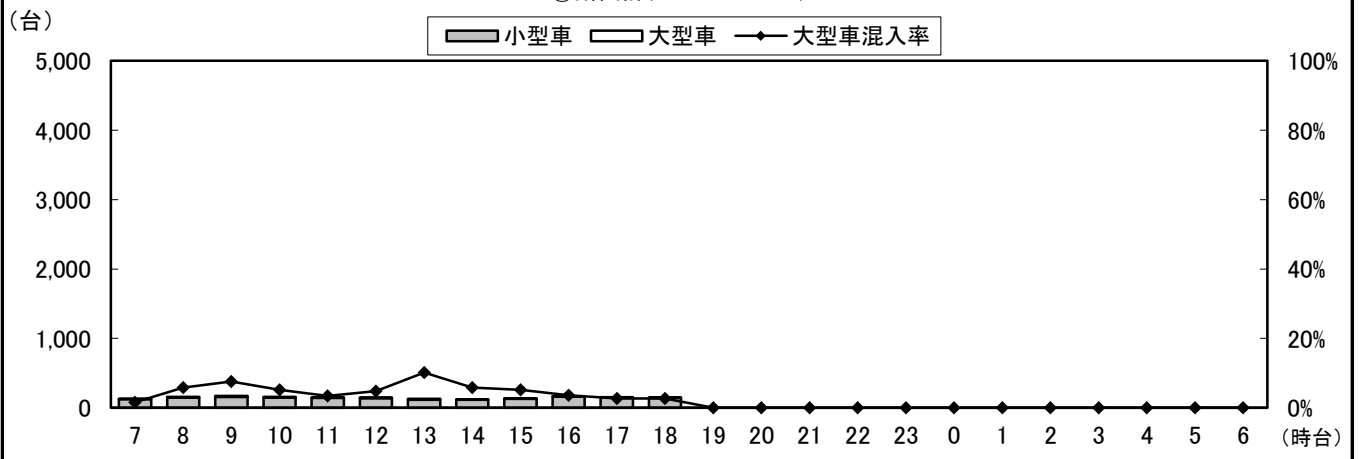
③断面流入(7+8+9)



③断面流出(2+6+10)



③断面計(7+8+9+2+6+10)



自動車類交通量変動図

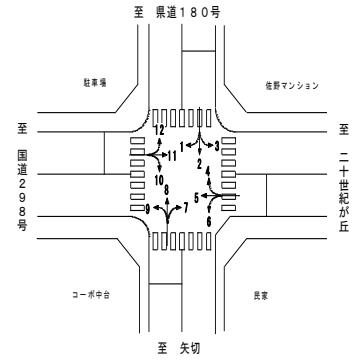
調査年月日：平成29年6月29日(木)

調査時間：7:00~19:00

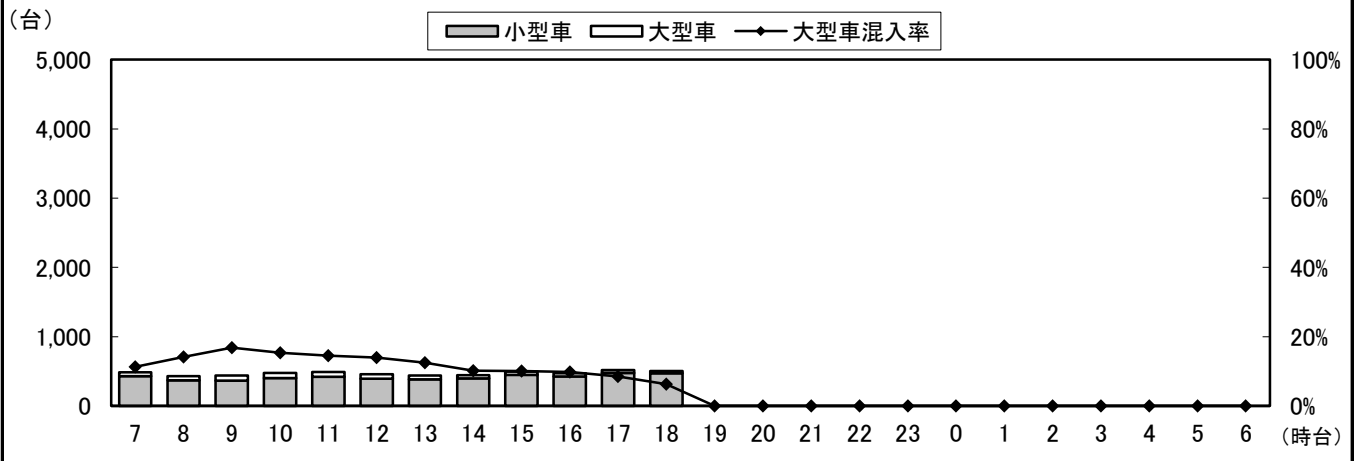
天候：晴れ

調査地点名：No. 松戸B 三矢小台

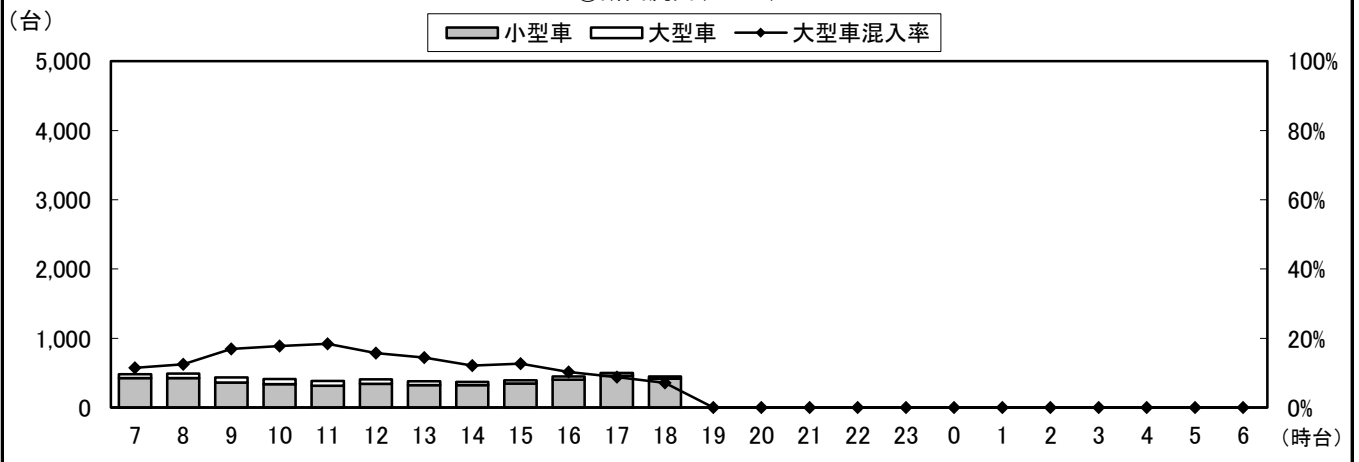
調査方向案内図



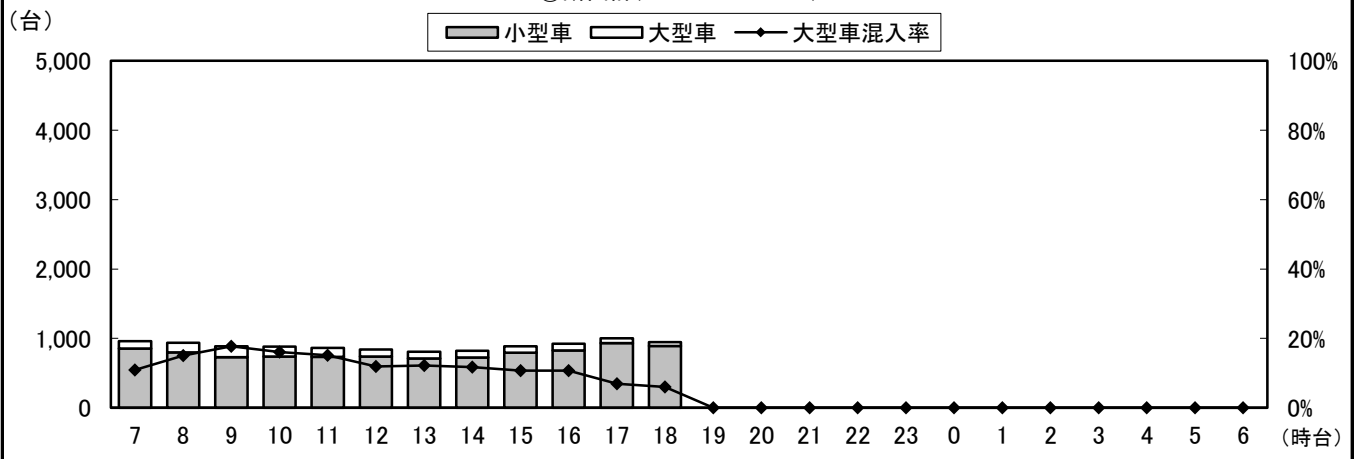
④断面流入(10+11+12)



④断面流出(1+5+9)



④断面計(10+11+12+1+5+9)



自動車類交通量変動図

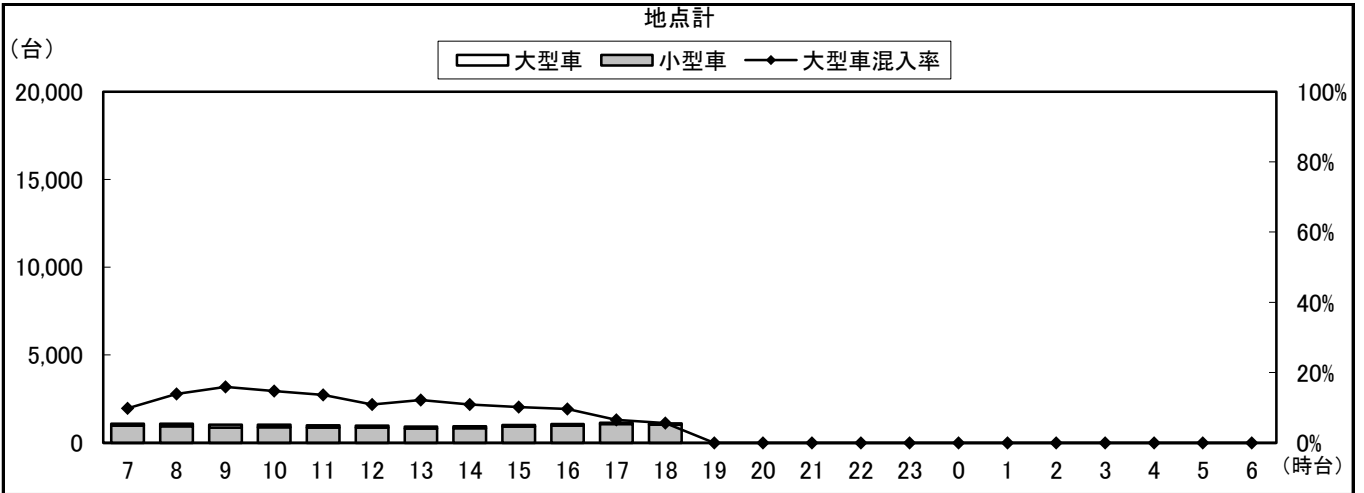
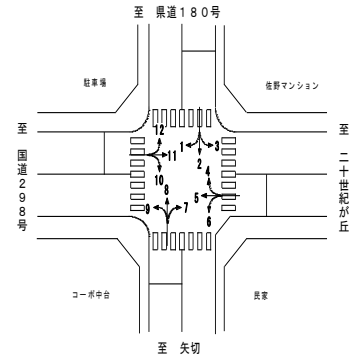
調査年月日：平成29年6月29日(木)

調査時間：7:00～19:00

天候：晴れ

調査地点名：No. 松戸B 三矢小台

調査方向案内図



自動車類交通量集計表

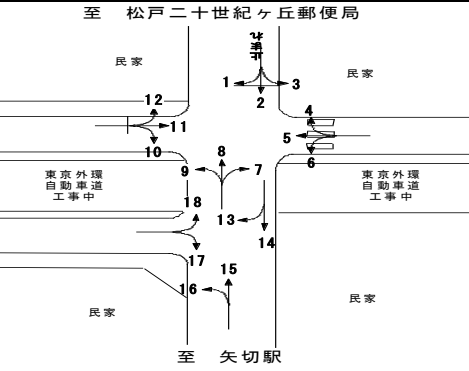
調査年月日：平成29年6月29日(木)

調査時間：7:00～19:00

天候：晴れ

調査地点名：No. 松戸C 三矢小台1(仮)

調査方向案内図



方向 分類 時間帯	1								2							
	小型車 [台]	バス [台]	大型貨 物車 [台]	大型車 計 [台]	自動車 類合計 [台]	大型車 混入率 [%]	時間 比率 [%]	二輪車 [台]	小型車 [台]	バス [台]	大型貨 物車 [台]	大型車 計 [台]	自動車 類合計 [台]	大型車 混入率 [%]	時間 比率 [%]	二輪車 [台]
07:00-08:00	1	0	0	0	1	0.0%	1.6%	0	47	0	0	0	47	0.0%	10.9%	19
08:00-09:00	2	0	0	0	2	0.0%	3.3%	0	40	0	1	1	41	2.4%	9.5%	14
09:00-10:00	14	0	1	1	15	6.7%	24.6%	1	63	0	1	1	64	1.6%	14.9%	13
10:00-11:00	19	0	1	1	20	5.0%	32.8%	1	44	0	3	3	47	6.4%	10.9%	14
11:00-12:00	12	0	3	3	15	20.0%	24.6%	0	61	0	5	5	66	7.6%	15.3%	15
12:00-13:00	4	0	0	0	4	0.0%	6.6%	0	23	0	2	2	25	8.0%	5.8%	11
13:00-14:00	1	0	0	0	1	0.0%	1.6%	0	22	0	0	0	22	0.0%	5.1%	10
14:00-15:00	0	0	0	0	0	0.0%	0.0%	0	23	0	1	1	24	4.2%	5.6%	6
15:00-16:00	1	0	0	0	1	0.0%	1.6%	0	31	0	0	0	31	0.0%	7.2%	8
16:00-17:00	2	0	0	0	2	0.0%	3.3%	1	21	0	1	1	22	4.5%	5.1%	11
17:00-18:00	0	0	0	0	0	0.0%	0.0%	0	25	0	1	1	26	3.8%	6.0%	10
18:00-19:00	0	0	0	0	0	0.0%	0.0%	0	15	0	0	0	15	0.0%	3.5%	9
19:00-20:00	0	0	0	0	0	0.0%	0.0%	0	0	0	0	0	0	0.0%	0.0%	0
20:00-21:00	0	0	0	0	0	0.0%	0.0%	0	0	0	0	0	0	0.0%	0.0%	0
21:00-22:00	0	0	0	0	0	0.0%	0.0%	0	0	0	0	0	0	0.0%	0.0%	0
22:00-23:00	0	0	0	0	0	0.0%	0.0%	0	0	0	0	0	0	0.0%	0.0%	0
23:00-00:00	0	0	0	0	0	0.0%	0.0%	0	0	0	0	0	0	0.0%	0.0%	0
00:00-01:00	0	0	0	0	0	0.0%	0.0%	0	0	0	0	0	0	0.0%	0.0%	0
01:00-02:00	0	0	0	0	0	0.0%	0.0%	0	0	0	0	0	0	0.0%	0.0%	0
02:00-03:00	0	0	0	0	0	0.0%	0.0%	0	0	0	0	0	0	0.0%	0.0%	0
03:00-04:00	0	0	0	0	0	0.0%	0.0%	0	0	0	0	0	0	0.0%	0.0%	0
04:00-05:00	0	0	0	0	0	0.0%	0.0%	0	0	0	0	0	0	0.0%	0.0%	0
05:00-06:00	0	0	0	0	0	0.0%	0.0%	0	0	0	0	0	0	0.0%	0.0%	0
06:00-07:00	0	0	0	0	0	0.0%	0.0%	0	0	0	0	0	0	0.0%	0.0%	0
昼12時間計	56	0	5	5	61	8.2%	100.0%	3	415	0	15	15	430	3.5%	100.0%	140
24時間合計	56	0	5	5	61	8.2%	100.0%	3	415	0	15	15	430	3.5%	100.0%	140

方向 分類 時間帯	3								4							
	小型車 [台]	バス [台]	大型貨 物車 [台]	大型車 計 [台]	自動車 類合計 [台]	大型車 混入率 [%]	時間 比率 [%]	二輪車 [台]	小型車 [台]	バス [台]	大型貨 物車 [台]	大型車 計 [台]	自動車 類合計 [台]	大型車 混入率 [%]	時間 比率 [%]	二輪車 [台]
07:00-08:00	0	0	0	0	0	0.0%	0.0%	0	1	0	0	0	1	0.0%	4.3%	0
08:00-09:00	0	0	1	1	1	100.0%	4.8%	1	2	0	0	0	2	0.0%	8.7%	0
09:00-10:00	2	0	0	0	2	0.0%	9.5%	0	2	0	0	0	2	0.0%	8.7%	1
10:00-11:00	2	0	1	1	3	33.3%	14.3%	0	3	0	1	1	4	25.0%	17.4%	0
11:00-12:00	2	0	0	0	2	0.0%	9.5%	0	4	0	0	0	4	0.0%	17.4%	1
12:00-13:00	1	0	0	0	1	0.0%	4.8%	0	3	0	0	0	3	0.0%	13.0%	0
13:00-14:00	2	0	0	0	2	0.0%	9.5%	2	1	0	0	0	1	0.0%	4.3%	2
14:00-15:00	2	0	0	0	2	0.0%	9.5%	1	1	0	0	0	1	0.0%	4.3%	0
15:00-16:00	3	0	0	0	3	0.0%	14.3%	1	3	0	0	0	3	0.0%	13.0%	1
16:00-17:00	3	0	0	0	3	0.0%	14.3%	0	0	0	0	0	0	0.0%	0.0%	1
17:00-18:00	2	0	0	0	2	0.0%	9.5%	0	2	0	0	0	2	0.0%	8.7%	2
18:00-19:00	0	0	0	0	0	0.0%	0.0%	1	0	0	0	0	0	0.0%	0.0%	0
19:00-20:00	0	0	0	0	0	0.0%	0.0%	0	0	0	0	0	0	0.0%	0.0%	0
20:00-21:00	0	0	0	0	0	0.0%	0.0%	0	0	0	0	0	0	0.0%	0.0%	0
21:00-22:00	0	0	0	0	0	0.0%	0.0%	0	0	0	0	0	0	0.0%	0.0%	0
22:00-23:00	0	0	0	0	0	0.0%	0.0%	0	0	0	0	0	0	0.0%	0.0%	0
23:00-00:00	0	0	0	0	0	0.0%	0.0%	0	0	0	0	0	0	0.0%	0.0%	0
00:00-01:00	0	0	0	0	0	0.0%	0.0%	0	0	0	0	0	0	0.0%	0.0%	0
01:00-02:00	0	0	0	0	0	0.0%	0.0%	0	0	0	0	0	0	0.0%	0.0%	0
02:00-03:00	0	0	0	0	0	0.0%	0.0%	0	0	0	0	0	0	0.0%	0.0%	0
03:00-04:00	0	0	0	0	0	0.0%	0.0%	0	0	0	0	0	0	0.0%	0.0%	0
04:00-05:00	0	0	0	0	0	0.0%	0.0%	0	0	0	0	0	0	0.0%	0.0%	0
05:00-06:00	0	0	0	0	0	0.0%	0.0%	0	0	0	0	0	0	0.0%	0.0%	0
06:00-07:00	0	0	0	0	0	0.0%	0.0%	0	0	0	0	0	0	0.0%	0.0%	0
昼12時間計	19	0	2	2	21	9.5%	100.0%	6	22	0	1	1	23	4.3%	100.0%	8
24時間合計	19	0	2	2	21	9.5%	100.0%	6	22	0	1	1	23	4.3%	100.0%	8

自動車類交通量集計表

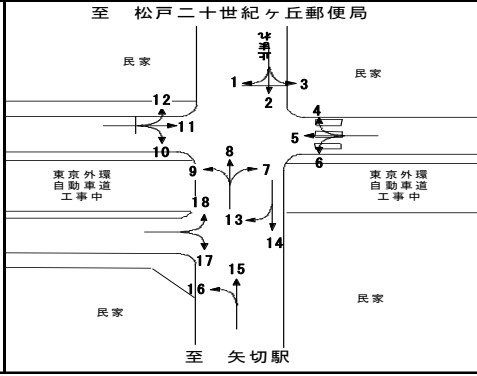
調査年月日：平成29年6月29日(木)

調査時間：7:00~19:00

天候：晴れ

調査地点名：No. 松戸C 三矢小台1(仮)

調査方向案内図



方向 分類 時間帯	5								6							
	小型車 [台]	バス [台]	大型貨物車 [台]	大型車計 [台]	自動車 類合計 [台]	大型車 混入率 [%]	時間 比率 [%]	二輪車 [台]	小型車 [台]	バス [台]	大型貨物車 [台]	大型車計 [台]	自動車 類合計 [台]	大型車 混入率 [%]	時間 比率 [%]	二輪車 [台]
07:00-08:00	29	0	0	0	29	0.0%	9.8%	4	30	0	1	1	31	3.2%	12.6%	6
08:00-09:00	43	0	0	0	43	0.0%	14.5%	4	35	0	1	1	36	2.8%	14.6%	3
09:00-10:00	2	0	0	0	2	0.0%	0.7%	0	4	0	1	1	5	20.0%	2.0%	0
10:00-11:00	1	0	0	0	1	0.0%	0.3%	0	0	0	0	0	0	0.0%	0.0%	2
11:00-12:00	0	0	0	0	0	0.0%	0.0%	0	1	0	0	0	1	0.0%	0.4%	0
12:00-13:00	20	0	1	1	21	4.8%	7.1%	0	17	0	0	0	17	0.0%	6.9%	4
13:00-14:00	11	0	3	3	14	21.4%	4.7%	3	26	0	0	0	26	0.0%	10.6%	1
14:00-15:00	29	0	0	0	29	0.0%	9.8%	2	22	0	0	0	22	0.0%	8.9%	6
15:00-16:00	26	1	1	2	28	7.1%	9.4%	0	23	0	0	0	23	0.0%	9.3%	2
16:00-17:00	29	1	1	2	31	6.5%	10.4%	2	25	0	0	0	25	0.0%	10.2%	3
17:00-18:00	63	1	0	1	64	1.6%	21.5%	2	26	0	1	1	27	3.7%	11.0%	5
18:00-19:00	35	0	0	0	35	0.0%	11.8%	2	33	0	0	0	33	0.0%	13.4%	2
19:00-20:00	0	0	0	0	0	0.0%	0.0%	0	0	0	0	0	0	0.0%	0.0%	0
20:00-21:00	0	0	0	0	0	0.0%	0.0%	0	0	0	0	0	0	0.0%	0.0%	0
21:00-22:00	0	0	0	0	0	0.0%	0.0%	0	0	0	0	0	0	0.0%	0.0%	0
22:00-23:00	0	0	0	0	0	0.0%	0.0%	0	0	0	0	0	0	0.0%	0.0%	0
23:00-00:00	0	0	0	0	0	0.0%	0.0%	0	0	0	0	0	0	0.0%	0.0%	0
00:00-01:00	0	0	0	0	0	0.0%	0.0%	0	0	0	0	0	0	0.0%	0.0%	0
01:00-02:00	0	0	0	0	0	0.0%	0.0%	0	0	0	0	0	0	0.0%	0.0%	0
02:00-03:00	0	0	0	0	0	0.0%	0.0%	0	0	0	0	0	0	0.0%	0.0%	0
03:00-04:00	0	0	0	0	0	0.0%	0.0%	0	0	0	0	0	0	0.0%	0.0%	0
04:00-05:00	0	0	0	0	0	0.0%	0.0%	0	0	0	0	0	0	0.0%	0.0%	0
05:00-06:00	0	0	0	0	0	0.0%	0.0%	0	0	0	0	0	0	0.0%	0.0%	0
06:00-07:00	0	0	0	0	0	0.0%	0.0%	0	0	0	0	0	0	0.0%	0.0%	0
昼12時間計	288	3	6	9	297	3.0%	100.0%	19	242	0	4	4	246	1.6%	100.0%	34
24時間合計	288	3	6	9	297	3.0%	100.0%	19	242	0	4	4	246	1.6%	100.0%	34

方向 分類 時間帯	7								8							
	小型車 [台]	バス [台]	大型貨物車 [台]	大型車計 [台]	自動車 類合計 [台]	大型車 混入率 [%]	時間 比率 [%]	二輪車 [台]	小型車 [台]	バス [台]	大型貨物車 [台]	大型車計 [台]	自動車 類合計 [台]	大型車 混入率 [%]	時間 比率 [%]	二輪車 [台]
07:00-08:00	21	0	0	0	21	0.0%	10.6%	1	10	0	0	0	10	0.0%	3.0%	4
08:00-09:00	20	0	0	0	20	0.0%	10.1%	4	22	0	0	0	22	0.0%	6.7%	4
09:00-10:00	1	0	0	0	1	0.0%	0.5%	1	38	0	0	0	38	0.0%	11.5%	10
10:00-11:00	1	0	0	0	1	0.0%	0.5%	0	42	0	1	1	43	2.3%	13.0%	7
11:00-12:00	2	0	0	0	2	0.0%	1.0%	2	49	0	1	1	50	2.0%	15.2%	16
12:00-13:00	14	0	0	0	14	0.0%	7.0%	3	27	0	0	0	27	0.0%	8.2%	9
13:00-14:00	15	0	0	0	15	0.0%	7.5%	5	20	0	1	1	21	4.8%	6.4%	7
14:00-15:00	19	0	0	0	19	0.0%	9.5%	2	23	0	0	0	23	0.0%	7.0%	10
15:00-16:00	23	0	3	3	26	11.5%	13.1%	1	20	0	1	1	21	4.8%	6.4%	11
16:00-17:00	21	0	1	1	22	4.5%	11.1%	3	26	0	0	0	26	0.0%	7.9%	15
17:00-18:00	28	0	0	0	28	0.0%	14.1%	4	26	0	1	1	27	3.7%	8.2%	13
18:00-19:00	30	0	0	0	30	0.0%	15.1%	10	22	0	0	0	22	0.0%	6.7%	10
19:00-20:00	0	0	0	0	0	0.0%	0.0%	0	0	0	0	0	0	0.0%	0.0%	0
20:00-21:00	0	0	0	0	0	0.0%	0.0%	0	0	0	0	0	0	0.0%	0.0%	0
21:00-22:00	0	0	0	0	0	0.0%	0.0%	0	0	0	0	0	0	0.0%	0.0%	0
22:00-23:00	0	0	0	0	0	0.0%	0.0%	0	0	0	0	0	0	0.0%	0.0%	0
23:00-00:00	0	0	0	0	0	0.0%	0.0%	0	0	0	0	0	0	0.0%	0.0%	0
00:00-01:00	0	0	0	0	0	0.0%	0.0%	0	0	0	0	0	0	0.0%	0.0%	0
01:00-02:00	0	0	0	0	0	0.0%	0.0%	0	0	0	0	0	0	0.0%	0.0%	0
02:00-03:00	0	0	0	0	0	0.0%	0.0%	0	0	0	0	0	0	0.0%	0.0%	0
03:00-04:00	0	0	0	0	0	0.0%	0.0%	0	0	0	0	0	0	0.0%	0.0%	0
04:00-05:00	0	0	0	0	0	0.0%	0.0%	0	0	0	0	0	0	0.0%	0.0%	0
05:00-06:00	0	0	0	0	0	0.0%	0.0%	0	0	0	0	0	0	0.0%	0.0%	0
06:00-07:00	0	0	0	0	0	0.0%	0.0%	0	0	0	0	0	0	0.0%	0.0%	0
昼12時間計	195	0	4	4	199	2.0%	100.0%	36	325	0	5	5	330	1.5%	100.0%	116
24時間合計	195	0	4	4	199	2.0%	100.0%	36	325	0	5	5	330	1.5%	100.0%	116

自動車類交通量集計表

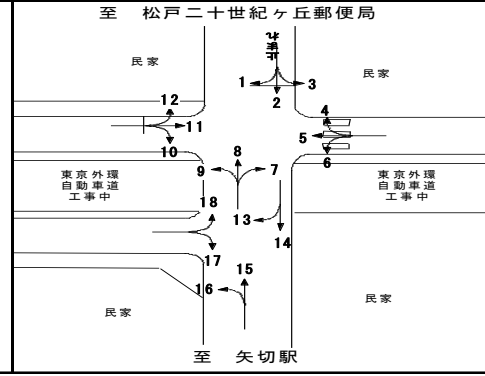
調査年月日：平成29年6月29日(木)

調査時間：7:00～19:00

天候：晴れ

調査地点名：No. 松戸C 三矢小台1(仮)

調査方向案内図



方向 分類 時間帯	9								10							
	小型車 [台]	バス [台]	大型貨 物車 [台]	大型車 計 [台]	自動車 類合計 [台]	大型車 混入率 [%]	時間 比率 [%]	二輪車 [台]	小型車 [台]	バス [台]	大型貨 物車 [台]	大型車 計 [台]	自動車 類合計 [台]	大型車 混入率 [%]	時間 比率 [%]	二輪車 [台]
07:00-08:00	12	0	0	0	12	0.0%	4.2%	5	63	0	1	1	64	1.6%	12.6%	6
08:00-09:00	31	0	0	0	31	0.0%	10.7%	4	67	1	3	4	71	5.6%	14.0%	10
09:00-10:00	28	0	2	2	30	6.7%	10.4%	4	53	0	3	3	56	5.4%	11.1%	2
10:00-11:00	20	0	0	0	20	0.0%	6.9%	5	36	0	2	2	38	5.3%	7.5%	7
11:00-12:00	31	0	3	3	34	8.8%	11.8%	7	42	0	1	1	43	2.3%	8.5%	6
12:00-13:00	24	0	1	1	25	4.0%	8.7%	1	27	0	0	0	27	0.0%	5.3%	10
13:00-14:00	13	0	1	1	14	7.1%	4.8%	4	38	0	1	1	39	2.6%	7.7%	3
14:00-15:00	21	0	1	1	22	4.5%	7.6%	8	31	0	1	1	32	3.1%	6.3%	6
15:00-16:00	21	1	1	2	23	8.7%	8.0%	5	30	0	2	2	32	6.3%	6.3%	4
16:00-17:00	32	0	0	0	32	0.0%	11.1%	13	46	0	0	0	46	0.0%	9.1%	4
17:00-18:00	20	0	2	2	22	9.1%	7.6%	5	26	0	0	0	26	0.0%	5.1%	7
18:00-19:00	24	0	0	0	24	0.0%	8.3%	4	32	0	0	0	32	0.0%	6.3%	6
19:00-20:00	0	0	0	0	0	0.0%	0.0%	0	0	0	0	0	0	0.0%	0.0%	0
20:00-21:00	0	0	0	0	0	0.0%	0.0%	0	0	0	0	0	0	0.0%	0.0%	0
21:00-22:00	0	0	0	0	0	0.0%	0.0%	0	0	0	0	0	0	0.0%	0.0%	0
22:00-23:00	0	0	0	0	0	0.0%	0.0%	0	0	0	0	0	0	0.0%	0.0%	0
23:00-00:00	0	0	0	0	0	0.0%	0.0%	0	0	0	0	0	0	0.0%	0.0%	0
00:00-01:00	0	0	0	0	0	0.0%	0.0%	0	0	0	0	0	0	0.0%	0.0%	0
01:00-02:00	0	0	0	0	0	0.0%	0.0%	0	0	0	0	0	0	0.0%	0.0%	0
02:00-03:00	0	0	0	0	0	0.0%	0.0%	0	0	0	0	0	0	0.0%	0.0%	0
03:00-04:00	0	0	0	0	0	0.0%	0.0%	0	0	0	0	0	0	0.0%	0.0%	0
04:00-05:00	0	0	0	0	0	0.0%	0.0%	0	0	0	0	0	0	0.0%	0.0%	0
05:00-06:00	0	0	0	0	0	0.0%	0.0%	0	0	0	0	0	0	0.0%	0.0%	0
06:00-07:00	0	0	0	0	0	0.0%	0.0%	0	0	0	0	0	0	0.0%	0.0%	0
昼12時間計	277	1	11	12	289	4.2%	100.0%	65	491	1	14	15	506	3.0%	100.0%	71
24時間合計	277	1	11	12	289	4.2%	100.0%	65	491	1	14	15	506	3.0%	100.0%	71

方向 分類 時間帯	11								12							
	小型車 [台]	バス [台]	大型貨 物車 [台]	大型車 計 [台]	自動車 類合計 [台]	大型車 混入率 [%]	時間 比率 [%]	二輪車 [台]	小型車 [台]	バス [台]	大型貨 物車 [台]	大型車 計 [台]	自動車 類合計 [台]	大型車 混入率 [%]	時間 比率 [%]	二輪車 [台]
07:00-08:00	51	0	0	0	51	0.0%	21.4%	1	0	0	0	0	0	0.0%	0.0%	0
08:00-09:00	13	1	1	2	15	13.3%	6.3%	0	1	0	0	0	1	0.0%	3.4%	0
09:00-10:00	2	0	1	1	3	33.3%	1.3%	0	8	0	0	0	8	0.0%	27.6%	0
10:00-11:00	1	0	0	0	1	0.0%	0.4%	0	8	0	0	0	8	0.0%	27.6%	0
11:00-12:00	2	0	0	0	2	0.0%	0.8%	0	8	0	0	0	8	0.0%	27.6%	0
12:00-13:00	13	0	0	0	13	0.0%	5.5%	0	1	0	0	0	1	0.0%	3.4%	0
13:00-14:00	14	0	0	0	14	0.0%	5.9%	2	0	0	0	0	0	0.0%	0.0%	0
14:00-15:00	19	0	0	0	19	0.0%	8.0%	1	1	0	0	0	1	0.0%	3.4%	0
15:00-16:00	16	1	1	2	18	11.1%	7.6%	3	0	0	0	0	0	0.0%	0.0%	1
16:00-17:00	21	0	0	0	21	0.0%	8.8%	2	2	0	0	0	2	0.0%	6.9%	0
17:00-18:00	44	0	1	1	45	2.2%	18.9%	3	0	0	0	0	0	0.0%	0.0%	0
18:00-19:00	34	1	1	2	36	5.6%	15.1%	4	0	0	0	0	0	0.0%	0.0%	0
19:00-20:00	0	0	0	0	0	0.0%	0.0%	0	0	0	0	0	0	0.0%	0.0%	0
20:00-21:00	0	0	0	0	0	0.0%	0.0%	0	0	0	0	0	0	0.0%	0.0%	0
21:00-22:00	0	0	0	0	0	0.0%	0.0%	0	0	0	0	0	0	0.0%	0.0%	0
22:00-23:00	0	0	0	0	0	0.0%	0.0%	0	0	0	0	0	0	0.0%	0.0%	0
23:00-00:00	0	0	0	0	0	0.0%	0.0%	0	0	0	0	0	0	0.0%	0.0%	0
00:00-01:00	0	0	0	0	0	0.0%	0.0%	0	0	0	0	0	0	0.0%	0.0%	0
01:00-02:00	0	0	0	0	0	0.0%	0.0%	0	0	0	0	0	0	0.0%	0.0%	0
02:00-03:00	0	0	0	0	0	0.0%	0.0%	0	0	0	0	0	0	0.0%	0.0%	0
03:00-04:00	0	0	0	0	0	0.0%	0.0%	0	0	0	0	0	0	0.0%	0.0%	0
04:00-05:00	0	0	0	0	0	0.0%	0.0%	0	0	0	0	0	0	0.0%	0.0%	0
05:00-06:00	0	0	0	0	0	0.0%	0.0%	0	0	0	0	0	0	0.0%	0.0%	0
06:00-07:00	0	0	0	0	0	0.0%	0.0%	0	0	0	0	0	0	0.0%	0.0%	0
昼12時間計	230	3	5	8	238	3.4%	100.0%	16	29	0	0	0	29	0.0%	100.0%	1
24時間合計	230	3	5	8	238	3.4%	100.0%	16	29	0	0	0	29	0.0%	100.0%	1

自動車類交通量集計表

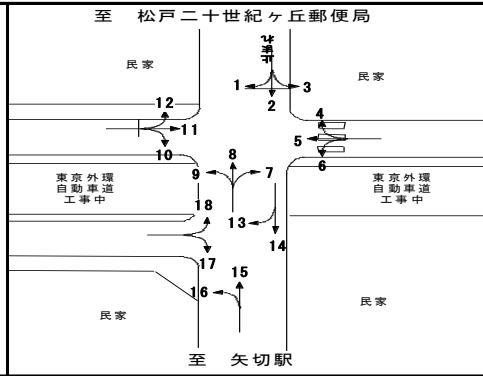
調査年月日：平成29年6月29日(木)

調査時間：7:00～19:00

天候：晴れ

調査地点名：No. 松戸C 三矢小台1(仮)

調査方向案内図



方向 分類 時間帯	13								14							
	小型車 [台]	バス [台]	大型貨物車 [台]	大型車計 [台]	自動車 類合計 [台]	大型車 混入率 [%]	時間 比率 [%]	二輪車 [台]	小型車 [台]	バス [台]	大型貨物車 [台]	大型車計 [台]	自動車 類合計 [台]	大型車 混入率 [%]	時間 比率 [%]	二輪車 [台]
07:00-08:00	41	0	0	0	41	0.0%	14.0%	5	99	0	2	2	101	2.0%	11.4%	26
08:00-09:00	30	0	2	2	32	6.3%	10.9%	2	112	1	3	4	116	3.4%	13.0%	25
09:00-10:00	32	0	3	3	35	8.6%	11.9%	3	88	0	2	2	90	2.2%	10.1%	12
10:00-11:00	15	0	0	0	15	0.0%	5.1%	1	65	0	5	5	70	7.1%	7.9%	22
11:00-12:00	31	0	4	4	35	11.4%	11.9%	2	73	0	2	2	75	2.7%	8.4%	19
12:00-13:00	8	0	0	0	8	0.0%	2.7%	2	59	0	2	2	61	3.3%	6.9%	23
13:00-14:00	16	0	0	0	16	0.0%	5.5%	1	70	0	1	1	71	1.4%	8.0%	13
14:00-15:00	19	0	0	0	19	0.0%	6.5%	5	57	0	2	2	59	3.4%	6.6%	13
15:00-16:00	20	0	2	2	22	9.1%	7.5%	0	64	0	0	0	64	0.0%	7.2%	14
16:00-17:00	31	0	0	0	31	0.0%	10.6%	0	61	0	1	1	62	1.6%	7.0%	18
17:00-18:00	18	0	1	1	19	5.3%	6.5%	4	59	0	1	1	60	1.7%	6.7%	18
18:00-19:00	20	0	0	0	20	0.0%	6.8%	1	60	0	0	0	60	0.0%	6.7%	16
19:00-20:00	0	0	0	0	0	0.0%	0.0%	0	0	0	0	0	0	0.0%	0.0%	0
20:00-21:00	0	0	0	0	0	0.0%	0.0%	0	0	0	0	0	0	0.0%	0.0%	0
21:00-22:00	0	0	0	0	0	0.0%	0.0%	0	0	0	0	0	0	0.0%	0.0%	0
22:00-23:00	0	0	0	0	0	0.0%	0.0%	0	0	0	0	0	0	0.0%	0.0%	0
23:00-00:00	0	0	0	0	0	0.0%	0.0%	0	0	0	0	0	0	0.0%	0.0%	0
00:00-01:00	0	0	0	0	0	0.0%	0.0%	0	0	0	0	0	0	0.0%	0.0%	0
01:00-02:00	0	0	0	0	0	0.0%	0.0%	0	0	0	0	0	0	0.0%	0.0%	0
02:00-03:00	0	0	0	0	0	0.0%	0.0%	0	0	0	0	0	0	0.0%	0.0%	0
03:00-04:00	0	0	0	0	0	0.0%	0.0%	0	0	0	0	0	0	0.0%	0.0%	0
04:00-05:00	0	0	0	0	0	0.0%	0.0%	0	0	0	0	0	0	0.0%	0.0%	0
05:00-06:00	0	0	0	0	0	0.0%	0.0%	0	0	0	0	0	0	0.0%	0.0%	0
06:00-07:00	0	0	0	0	0	0.0%	0.0%	0	0	0	0	0	0	0.0%	0.0%	0
昼12時間計	281	0	12	12	293	4.1%	100.0%	26	867	1	21	22	889	2.5%	100.0%	219
24時間合計	281	0	12	12	293	4.1%	100.0%	26	867	1	21	22	889	2.5%	100.0%	219

方向 分類 時間帯	15								16							
	小型車 [台]	バス [台]	大型貨物車 [台]	大型車計 [台]	自動車 類合計 [台]	大型車 混入率 [%]	時間 比率 [%]	二輪車 [台]	小型車 [台]	バス [台]	大型貨物車 [台]	大型車計 [台]	自動車 類合計 [台]	大型車 混入率 [%]	時間 比率 [%]	二輪車 [台]
07:00-08:00	43	0	0	0	43	0.0%	5.3%	10	1	0	0	0	1	0.0%	4.0%	0
08:00-09:00	73	0	0	0	73	0.0%	8.9%	12	3	0	0	0	3	0.0%	12.0%	2
09:00-10:00	67	0	2	2	69	2.9%	8.4%	14	4	0	0	0	4	0.0%	16.0%	1
10:00-11:00	63	0	1	1	64	1.6%	7.8%	12	3	0	0	0	3	0.0%	12.0%	1
11:00-12:00	81	0	4	4	85	4.7%	10.4%	25	2	0	0	0	2	0.0%	8.0%	0
12:00-13:00	65	0	1	1	66	1.5%	8.1%	13	1	0	1	1	2	50.0%	8.0%	0
13:00-14:00	48	0	2	2	50	4.0%	6.1%	16	0	0	0	0	0	0.0%	0.0%	1
14:00-15:00	63	0	1	1	64	1.6%	7.8%	20	1	0	0	0	1	0.0%	4.0%	0
15:00-16:00	64	1	5	6	70	8.6%	8.6%	17	3	0	0	0	3	0.0%	12.0%	0
16:00-17:00	79	0	1	1	80	1.3%	9.8%	31	3	0	0	0	3	0.0%	12.0%	2
17:00-18:00	74	0	3	3	77	3.9%	9.4%	22	2	0	0	0	2	0.0%	8.0%	0
18:00-19:00	76	0	0	0	76	0.0%	9.3%	24	1	0	0	0	1	0.0%	4.0%	1
19:00-20:00	0	0	0	0	0	0.0%	0.0%	0	0	0	0	0	0	0.0%	0.0%	0
20:00-21:00	0	0	0	0	0	0.0%	0.0%	0	0	0	0	0	0	0.0%	0.0%	0
21:00-22:00	0	0	0	0	0	0.0%	0.0%	0	0	0	0	0	0	0.0%	0.0%	0
22:00-23:00	0	0	0	0	0	0.0%	0.0%	0	0	0	0	0	0	0.0%	0.0%	0
23:00-00:00	0	0	0	0	0	0.0%	0.0%	0	0	0	0	0	0	0.0%	0.0%	0
00:00-01:00	0	0	0	0	0	0.0%	0.0%	0	0	0	0	0	0	0.0%	0.0%	0
01:00-02:00	0	0	0	0	0	0.0%	0.0%	0	0	0	0	0	0	0.0%	0.0%	0
02:00-03:00	0	0	0	0	0	0.0%	0.0%	0	0	0	0	0	0	0.0%	0.0%	0
03:00-04:00	0	0	0	0	0	0.0%	0.0%	0	0	0	0	0	0	0.0%	0.0%	0
04:00-05:00	0	0	0	0	0	0.0%	0.0%	0	0	0	0	0	0	0.0%	0.0%	0
05:00-06:00	0	0	0	0	0	0.0%	0.0%	0	0	0	0	0	0	0.0%	0.0%	0
06:00-07:00	0	0	0	0	0	0.0%	0.0%	0	0	0	0	0	0	0.0%	0.0%	0
昼12時間計	796	1	20	21	817	2.6%	100.0%	216	24	0	1	1	25	4.0%	100.0%	8
24時間合計	796	1	20	21	817	2.6%	100.0%	216	24	0	1	1	25	4.0%	100.0%	8

自動車類交通量集計表

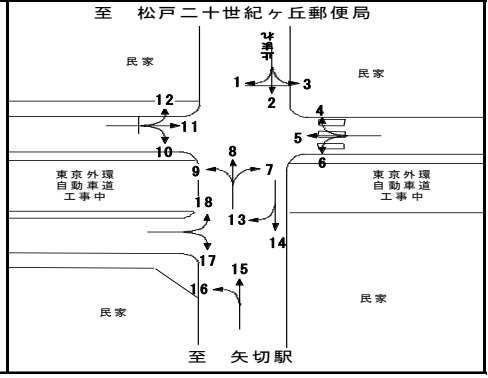
調査年月日：平成29年6月29日(木)

調査時間：7:00～19:00

天候：晴れ

調査地点名：No. 松戸C 三矢小台1(仮)

調査方向案内図



方向 分類 時間帯	17								18							
	小型車 [台]	バス [台]	大型貨 物車 [台]	大型車 計 [台]	自動車 類合計 [台]	大型車 混入率 [%]	時間 比率 [%]	二輪車 [台]	小型車 [台]	バス [台]	大型貨 物車 [台]	大型車 計 [台]	自動車 類合計 [台]	大型車 混入率 [%]	時間 比率 [%]	二輪車 [台]
07:00-08:00	0	0	0	0	0	0.0%	0.0%	0	0	0	0	0	0	0.0%	0.0%	0
08:00-09:00	0	0	0	0	0	0.0%	0.0%	0	0	0	0	0	0	0.0%	0.0%	0
09:00-10:00	0	0	0	0	0	0.0%	0.0%	0	0	0	0	0	0	0.0%	0.0%	1
10:00-11:00	1	0	0	0	1	0.0%	100.0%	0	0	0	0	0	0	0.0%	0.0%	0
11:00-12:00	0	0	0	0	0	0.0%	0.0%	0	1	0	0	1	0.0%	100.0%	0	
12:00-13:00	0	0	0	0	0	0.0%	0.0%	0	0	0	0	0	0	0.0%	0.0%	0
13:00-14:00	0	0	0	0	0	0.0%	0.0%	0	0	0	0	0	0	0.0%	0.0%	0
14:00-15:00	0	0	0	0	0	0.0%	0.0%	0	0	0	0	0	0	0.0%	0.0%	0
15:00-16:00	0	0	0	0	0	0.0%	0.0%	0	0	0	0	0	0	0.0%	0.0%	0
16:00-17:00	0	0	0	0	0	0.0%	0.0%	0	0	0	0	0	0	0.0%	0.0%	0
17:00-18:00	0	0	0	0	0	0.0%	0.0%	0	0	0	0	0	0	0.0%	0.0%	0
18:00-19:00	0	0	0	0	0	0.0%	0.0%	0	0	0	0	0	0	0.0%	0.0%	0
19:00-20:00	0	0	0	0	0	0.0%	0.0%	0	0	0	0	0	0	0.0%	0.0%	0
20:00-21:00	0	0	0	0	0	0.0%	0.0%	0	0	0	0	0	0	0.0%	0.0%	0
21:00-22:00	0	0	0	0	0	0.0%	0.0%	0	0	0	0	0	0	0.0%	0.0%	0
22:00-23:00	0	0	0	0	0	0.0%	0.0%	0	0	0	0	0	0	0.0%	0.0%	0
23:00-00:00	0	0	0	0	0	0.0%	0.0%	0	0	0	0	0	0	0.0%	0.0%	0
00:00-01:00	0	0	0	0	0	0.0%	0.0%	0	0	0	0	0	0	0.0%	0.0%	0
01:00-02:00	0	0	0	0	0	0.0%	0.0%	0	0	0	0	0	0	0.0%	0.0%	0
02:00-03:00	0	0	0	0	0	0.0%	0.0%	0	0	0	0	0	0	0.0%	0.0%	0
03:00-04:00	0	0	0	0	0	0.0%	0.0%	0	0	0	0	0	0	0.0%	0.0%	0
04:00-05:00	0	0	0	0	0	0.0%	0.0%	0	0	0	0	0	0	0.0%	0.0%	0
05:00-06:00	0	0	0	0	0	0.0%	0.0%	0	0	0	0	0	0	0.0%	0.0%	0
06:00-07:00	0	0	0	0	0	0.0%	0.0%	0	0	0	0	0	0	0.0%	0.0%	0
昼12時間計	1	0	0	0	1	0.0%	100.0%	0	1	0	0	1	0.0%	100.0%	1	
24時間合計	1	0	0	0	1	0.0%	100.0%	0	1	0	0	1	0.0%	100.0%	1	

自動車類交通量集計表

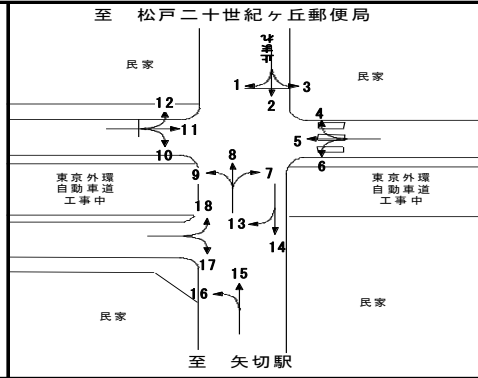
調査年月日：平成29年6月29日(木)

調査時間：7:00～19:00

天候：晴れ

調査地点名：No. 松戸C 三矢小台1(仮)

調査方向案内図



方向 分類 時間帯	①断面流入(1+2+3)								①断面流出(4+8+12)							
	小型車 [台]	バス [台]	大型貨 物車 [台]	大型車 計 [台]	自動車 類合計 [台]	大型車 混入率 [%]	時間 比率 [%]	二輪車 [台]	小型車 [台]	バス [台]	大型貨 物車 [台]	大型車 計 [台]	自動車 類合計 [台]	大型車 混入率 [%]	時間 比率 [%]	二輪車 [台]
07:00-08:00	48	0	0	0	48	0.0%	9.4%	19	11	0	0	0	11	0.0%	2.9%	4
08:00-09:00	42	0	2	2	44	4.5%	8.6%	15	25	0	0	0	25	0.0%	6.5%	4
09:00-10:00	79	0	2	2	81	2.5%	15.8%	14	48	0	0	0	48	0.0%	12.6%	11
10:00-11:00	65	0	5	5	70	7.1%	13.7%	15	53	0	2	2	55	3.6%	14.4%	7
11:00-12:00	75	0	8	8	83	9.6%	16.2%	15	61	0	1	1	62	1.6%	16.2%	17
12:00-13:00	28	0	2	2	30	6.7%	5.9%	11	31	0	0	0	31	0.0%	8.1%	9
13:00-14:00	25	0	0	0	25	0.0%	4.9%	12	21	0	1	1	22	4.5%	5.8%	9
14:00-15:00	25	0	1	1	26	3.8%	5.1%	7	25	0	0	0	25	0.0%	6.5%	10
15:00-16:00	35	0	0	0	35	0.0%	6.8%	9	23	0	1	1	24	4.2%	6.3%	13
16:00-17:00	26	0	1	1	27	3.7%	5.3%	12	28	0	0	0	28	0.0%	7.3%	16
17:00-18:00	27	0	1	1	28	3.6%	5.5%	10	28	0	1	1	29	3.4%	7.6%	15
18:00-19:00	15	0	0	0	15	0.0%	2.9%	10	22	0	0	0	22	0.0%	5.8%	10
19:00-20:00	0	0	0	0	0	0.0%	0.0%	0	0	0	0	0	0	0.0%	0.0%	0
20:00-21:00	0	0	0	0	0	0.0%	0.0%	0	0	0	0	0	0	0.0%	0.0%	0
21:00-22:00	0	0	0	0	0	0.0%	0.0%	0	0	0	0	0	0	0.0%	0.0%	0
22:00-23:00	0	0	0	0	0	0.0%	0.0%	0	0	0	0	0	0	0.0%	0.0%	0
23:00-00:00	0	0	0	0	0	0.0%	0.0%	0	0	0	0	0	0	0.0%	0.0%	0
00:00-01:00	0	0	0	0	0	0.0%	0.0%	0	0	0	0	0	0	0.0%	0.0%	0
01:00-02:00	0	0	0	0	0	0.0%	0.0%	0	0	0	0	0	0	0.0%	0.0%	0
02:00-03:00	0	0	0	0	0	0.0%	0.0%	0	0	0	0	0	0	0.0%	0.0%	0
03:00-04:00	0	0	0	0	0	0.0%	0.0%	0	0	0	0	0	0	0.0%	0.0%	0
04:00-05:00	0	0	0	0	0	0.0%	0.0%	0	0	0	0	0	0	0.0%	0.0%	0
05:00-06:00	0	0	0	0	0	0.0%	0.0%	0	0	0	0	0	0	0.0%	0.0%	0
06:00-07:00	0	0	0	0	0	0.0%	0.0%	0	0	0	0	0	0	0.0%	0.0%	0
昼12時間計	490	0	22	22	512	4.3%	100.0%	149	376	0	6	6	382	1.6%	100.0%	125
24時間合計	490	0	22	22	512	4.3%	100.0%	149	376	0	6	6	382	1.6%	100.0%	125

方向 分類 時間帯	①断面計(1+2+3+4+8+12)							
	小型車 [台]	バス [台]	大型貨 物車 [台]	大型車 計 [台]	自動車 類合計 [台]	大型車 混入率 [%]	時間 比率 [%]	二輪車 [台]
07:00-08:00	59	0	0	0	59	0.0%	6.6%	23
08:00-09:00	67	0	2	2	69	2.9%	7.7%	19
09:00-10:00	127	0	2	2	129	1.6%	14.4%	25
10:00-11:00	118	0	7	7	125	5.6%	14.0%	22
11:00-12:00	136	0	9	9	145	6.2%	16.2%	32
12:00-13:00	59	0	2	2	61	3.3%	6.8%	20
13:00-14:00	46	0	1	1	47	2.1%	5.3%	21
14:00-15:00	50	0	1	1	51	2.0%	5.7%	17
15:00-16:00	58	0	1	1	59	1.7%	6.6%	22
16:00-17:00	54	0	1	1	55	1.8%	6.2%	28
17:00-18:00	55	0	2	2	57	3.5%	6.4%	25
18:00-19:00	37	0	0	0	37	0.0%	4.1%	20
19:00-20:00	0	0	0	0	0	0.0%	0.0%	0
20:00-21:00	0	0	0	0	0	0.0%	0.0%	0
21:00-22:00	0	0	0	0	0	0.0%	0.0%	0
22:00-23:00	0	0	0	0	0	0.0%	0.0%	0
23:00-00:00	0	0	0	0	0	0.0%	0.0%	0
00:00-01:00	0	0	0	0	0	0.0%	0.0%	0
01:00-02:00	0	0	0	0	0	0.0%	0.0%	0
02:00-03:00	0	0	0	0	0	0.0%	0.0%	0
03:00-04:00	0	0	0	0	0	0.0%	0.0%	0
04:00-05:00	0	0	0	0	0	0.0%	0.0%	0
05:00-06:00	0	0	0	0	0	0.0%	0.0%	0
06:00-07:00	0	0	0	0	0	0.0%	0.0%	0
昼12時間計	866	0	28	28	894	3.1%	100.0%	274
24時間合計	866	0	28	28	894	3.1%	100.0%	274

自動車類交通量集計表

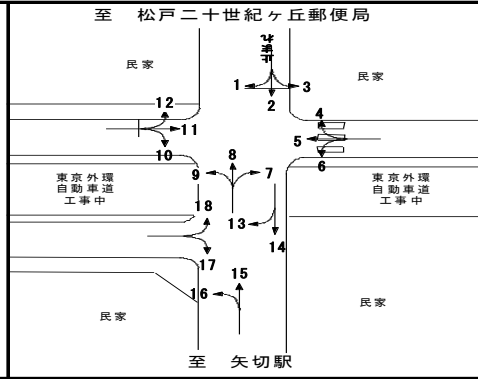
調査年月日：平成29年6月29日(木)

調査時間：7:00～19:00

天候：晴れ

調査地点名：No. 松戸C 三矢小台1(仮)

調査方向案内図



方向 分類 時間帯	②断面流入(4+5+6)								②断面流出(3+7+11)							
	小型車 [台]	バス [台]	大型貨 物車 [台]	大型車 計 [台]	自動車 類合計 [台]	大型車 混入率 [%]	時間 比率 [%]	二輪車 [台]	小型車 [台]	バス [台]	大型貨 物車 [台]	大型車 計 [台]	自動車 類合計 [台]	大型車 混入率 [%]	時間 比率 [%]	二輪車 [台]
07:00-08:00	60	0	1	1	61	1.6%	10.8%	10	72	0	0	0	72	0.0%	15.7%	2
08:00-09:00	80	0	1	1	81	1.2%	14.3%	7	33	1	2	3	36	8.3%	7.9%	5
09:00-10:00	8	0	1	1	9	11.1%	1.6%	1	5	0	1	1	6	16.7%	1.3%	1
10:00-11:00	4	0	1	1	5	20.0%	0.9%	2	4	0	1	1	5	20.0%	1.1%	0
11:00-12:00	5	0	0	0	5	0.0%	0.9%	1	6	0	0	0	6	0.0%	1.3%	2
12:00-13:00	40	0	1	1	41	2.4%	7.2%	4	28	0	0	0	28	0.0%	6.1%	3
13:00-14:00	38	0	3	3	41	7.3%	7.2%	6	31	0	0	0	31	0.0%	6.8%	9
14:00-15:00	52	0	0	0	52	0.0%	9.2%	8	40	0	0	0	40	0.0%	8.7%	4
15:00-16:00	52	1	1	2	54	3.7%	9.5%	3	42	1	4	5	47	10.6%	10.3%	5
16:00-17:00	54	1	1	2	56	3.6%	9.9%	6	45	0	1	1	46	2.2%	10.0%	5
17:00-18:00	91	1	1	2	93	2.2%	16.4%	9	74	0	1	1	75	1.3%	16.4%	7
18:00-19:00	68	0	0	0	68	0.0%	12.0%	4	64	1	1	2	66	3.0%	14.4%	15
19:00-20:00	0	0	0	0	0	0.0%	0.0%	0	0	0	0	0	0	0.0%	0.0%	0
20:00-21:00	0	0	0	0	0	0.0%	0.0%	0	0	0	0	0	0	0.0%	0.0%	0
21:00-22:00	0	0	0	0	0	0.0%	0.0%	0	0	0	0	0	0	0.0%	0.0%	0
22:00-23:00	0	0	0	0	0	0.0%	0.0%	0	0	0	0	0	0	0.0%	0.0%	0
23:00-00:00	0	0	0	0	0	0.0%	0.0%	0	0	0	0	0	0	0.0%	0.0%	0
00:00-01:00	0	0	0	0	0	0.0%	0.0%	0	0	0	0	0	0	0.0%	0.0%	0
01:00-02:00	0	0	0	0	0	0.0%	0.0%	0	0	0	0	0	0	0.0%	0.0%	0
02:00-03:00	0	0	0	0	0	0.0%	0.0%	0	0	0	0	0	0	0.0%	0.0%	0
03:00-04:00	0	0	0	0	0	0.0%	0.0%	0	0	0	0	0	0	0.0%	0.0%	0
04:00-05:00	0	0	0	0	0	0.0%	0.0%	0	0	0	0	0	0	0.0%	0.0%	0
05:00-06:00	0	0	0	0	0	0.0%	0.0%	0	0	0	0	0	0	0.0%	0.0%	0
06:00-07:00	0	0	0	0	0	0.0%	0.0%	0	0	0	0	0	0	0.0%	0.0%	0
昼12時間計	552	3	11	14	566	2.5%	100.0%	61	444	3	11	14	458	3.1%	100.0%	58
24時間合計	552	3	11	14	566	2.5%	100.0%	61	444	3	11	14	458	3.1%	100.0%	58

方向 分類 時間帯	②断面計(4+5+6+3+7+11)							
	小型車 [台]	バス [台]	大型貨 物車 [台]	大型車 計 [台]	自動車 類合計 [台]	大型車 混入率 [%]	時間 比率 [%]	二輪車 [台]
07:00-08:00	132	0	1	1	133	0.8%	13.0%	12
08:00-09:00	113	1	3	4	117	3.4%	11.4%	12
09:00-10:00	13	0	2	2	15	13.3%	1.5%	2
10:00-11:00	8	0	2	2	10	20.0%	1.0%	2
11:00-12:00	11	0	0	0	11	0.0%	1.1%	3
12:00-13:00	68	0	1	1	69	1.4%	6.7%	7
13:00-14:00	69	0	3	3	72	4.2%	7.0%	15
14:00-15:00	92	0	0	0	92	0.0%	9.0%	12
15:00-16:00	94	2	5	7	101	6.9%	9.9%	8
16:00-17:00	99	1	2	3	102	2.9%	10.0%	11
17:00-18:00	165	1	2	3	168	1.8%	16.4%	16
18:00-19:00	132	1	1	2	134	1.5%	13.1%	19
19:00-20:00	0	0	0	0	0	0.0%	0.0%	0
20:00-21:00	0	0	0	0	0	0.0%	0.0%	0
21:00-22:00	0	0	0	0	0	0.0%	0.0%	0
22:00-23:00	0	0	0	0	0	0.0%	0.0%	0
23:00-00:00	0	0	0	0	0	0.0%	0.0%	0
00:00-01:00	0	0	0	0	0	0.0%	0.0%	0
01:00-02:00	0	0	0	0	0	0.0%	0.0%	0
02:00-03:00	0	0	0	0	0	0.0%	0.0%	0
03:00-04:00	0	0	0	0	0	0.0%	0.0%	0
04:00-05:00	0	0	0	0	0	0.0%	0.0%	0
05:00-06:00	0	0	0	0	0	0.0%	0.0%	0
06:00-07:00	0	0	0	0	0	0.0%	0.0%	0
昼12時間計	996	6	22	28	1,024	2.7%	100.0%	119
24時間合計	996	6	22	28	1,024	2.7%	100.0%	119

自動車類交通量集計表

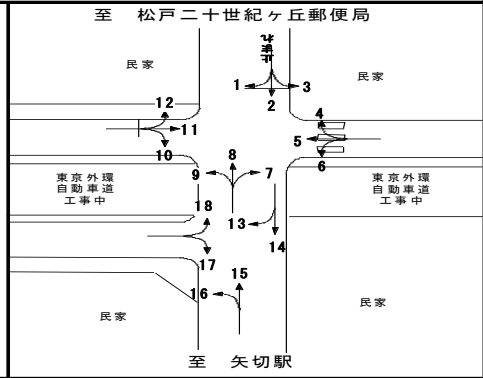
調査年月日：平成29年6月29日(木)

調査時間：7:00～19:00

天候：晴れ

調査地点名：No. 松戸C 三矢小台1(仮)

調査方向案内図



方向 分類 時間帯	③断面流入(10+11+12)								③断面流出(1+5+9)							
	小型車 [台]	バス [台]	大型貨 物車 [台]	大型車 計 [台]	自動車 類合計 [台]	大型車 混入率 [%]	時間 比率 [%]	二輪車 [台]	小型車 [台]	バス [台]	大型貨 物車 [台]	大型車 計 [台]	自動車 類合計 [台]	大型車 混入率 [%]	時間 比率 [%]	二輪車 [台]
07:00-08:00	114	0	1	1	115	0.9%	14.9%	7	42	0	0	0	42	0.0%	6.5%	9
08:00-09:00	81	2	4	6	87	6.9%	11.3%	10	76	0	0	0	76	0.0%	11.7%	8
09:00-10:00	63	0	4	4	67	6.0%	8.7%	2	44	0	3	3	47	6.4%	7.3%	5
10:00-11:00	45	0	2	2	47	4.3%	6.1%	7	40	0	1	1	41	2.4%	6.3%	6
11:00-12:00	52	0	1	1	53	1.9%	6.9%	6	43	0	6	6	49	12.2%	7.6%	7
12:00-13:00	41	0	0	0	41	0.0%	5.3%	10	48	0	2	2	50	4.0%	7.7%	1
13:00-14:00	52	0	1	1	53	1.9%	6.9%	5	25	0	4	4	29	13.8%	4.5%	7
14:00-15:00	51	0	1	1	52	1.9%	6.7%	7	50	0	1	1	51	2.0%	7.9%	10
15:00-16:00	46	1	3	4	50	8.0%	6.5%	8	48	2	2	4	52	7.7%	8.0%	5
16:00-17:00	69	0	0	0	69	0.0%	8.9%	6	63	1	1	2	65	3.1%	10.0%	16
17:00-18:00	70	0	1	1	71	1.4%	9.2%	10	83	1	2	3	86	3.5%	13.3%	7
18:00-19:00	66	1	1	2	68	2.9%	8.8%	10	59	0	0	0	59	0.0%	9.1%	6
19:00-20:00	0	0	0	0	0	0.0%	0.0%	0	0	0	0	0	0	0.0%	0.0%	0
20:00-21:00	0	0	0	0	0	0.0%	0.0%	0	0	0	0	0	0	0.0%	0.0%	0
21:00-22:00	0	0	0	0	0	0.0%	0.0%	0	0	0	0	0	0	0.0%	0.0%	0
22:00-23:00	0	0	0	0	0	0.0%	0.0%	0	0	0	0	0	0	0.0%	0.0%	0
23:00-00:00	0	0	0	0	0	0.0%	0.0%	0	0	0	0	0	0	0.0%	0.0%	0
00:00-01:00	0	0	0	0	0	0.0%	0.0%	0	0	0	0	0	0	0.0%	0.0%	0
01:00-02:00	0	0	0	0	0	0.0%	0.0%	0	0	0	0	0	0	0.0%	0.0%	0
02:00-03:00	0	0	0	0	0	0.0%	0.0%	0	0	0	0	0	0	0.0%	0.0%	0
03:00-04:00	0	0	0	0	0	0.0%	0.0%	0	0	0	0	0	0	0.0%	0.0%	0
04:00-05:00	0	0	0	0	0	0.0%	0.0%	0	0	0	0	0	0	0.0%	0.0%	0
05:00-06:00	0	0	0	0	0	0.0%	0.0%	0	0	0	0	0	0	0.0%	0.0%	0
06:00-07:00	0	0	0	0	0	0.0%	0.0%	0	0	0	0	0	0	0.0%	0.0%	0
昼12時間計	750	4	19	23	773	3.0%	100.0%	88	621	4	22	26	647	4.0%	100.0%	87
24時間合計	750	4	19	23	773	3.0%	100.0%	88	621	4	22	26	647	4.0%	100.0%	87

方向 分類 時間帯	③断面計(10+11+12+1+5+9)							
	小型車 [台]	バス [台]	大型貨 物車 [台]	大型車 計 [台]	自動車 類合計 [台]	大型車 混入率 [%]	時間 比率 [%]	二輪車 [台]
07:00-08:00	156	0	1	1	157	0.6%	11.1%	16
08:00-09:00	157	2	4	6	163	3.7%	11.5%	18
09:00-10:00	107	0	7	7	114	6.1%	8.0%	7
10:00-11:00	85	0	3	3	88	3.4%	6.2%	13
11:00-12:00	95	0	7	7	102	6.9%	7.2%	13
12:00-13:00	89	0	2	2	91	2.2%	6.4%	11
13:00-14:00	77	0	5	5	82	6.1%	5.8%	12
14:00-15:00	101	0	2	2	103	1.9%	7.3%	17
15:00-16:00	94	3	5	8	102	7.8%	7.2%	13
16:00-17:00	132	1	1	2	134	1.5%	9.4%	22
17:00-18:00	153	1	3	4	157	2.5%	11.1%	17
18:00-19:00	125	1	1	2	127	1.6%	8.9%	16
19:00-20:00	0	0	0	0	0	0.0%	0.0%	0
20:00-21:00	0	0	0	0	0	0.0%	0.0%	0
21:00-22:00	0	0	0	0	0	0.0%	0.0%	0
22:00-23:00	0	0	0	0	0	0.0%	0.0%	0
23:00-00:00	0	0	0	0	0	0.0%	0.0%	0
00:00-01:00	0	0	0	0	0	0.0%	0.0%	0
01:00-02:00	0	0	0	0	0	0.0%	0.0%	0
02:00-03:00	0	0	0	0	0	0.0%	0.0%	0
03:00-04:00	0	0	0	0	0	0.0%	0.0%	0
04:00-05:00	0	0	0	0	0	0.0%	0.0%	0
05:00-06:00	0	0	0	0	0	0.0%	0.0%	0
06:00-07:00	0	0	0	0	0	0.0%	0.0%	0
昼12時間計	1,371	8	41	49	1,420	3.5%	100.0%	175
24時間合計	1,371	8	41	49	1,420	3.5%	100.0%	175

自動車類交通量集計表

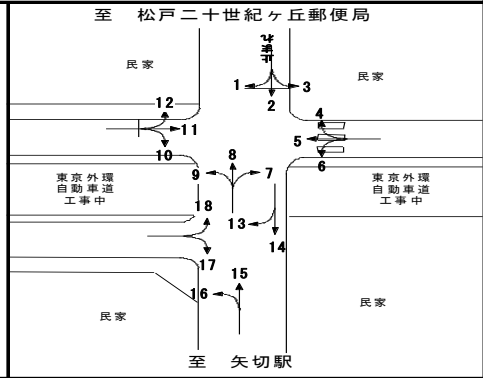
調査年月日：平成29年6月29日(木)

調査時間：7:00～19:00

天候：晴れ

調査地点名：No. 松戸C 三矢小台1(仮)

調査方向案内図



方向 分類 時間帯	④断面流入(15+16)								④断面流出(14+17)							
	小型車 [台]	バス [台]	大型貨 物車 [台]	大型車 計 [台]	自動車 類合計 [台]	大型車 混入率 [%]	時間 比率 [%]	二輪車 [台]	小型車 [台]	バス [台]	大型貨 物車 [台]	大型車 計 [台]	自動車 類合計 [台]	大型車 混入率 [%]	時間 比率 [%]	二輪車 [台]
07:00-08:00	44	0	0	0	44	0.0%	5.2%	10	99	0	2	2	101	2.0%	11.3%	26
08:00-09:00	76	0	0	0	76	0.0%	9.0%	14	112	1	3	4	116	3.4%	13.0%	25
09:00-10:00	71	0	2	2	73	2.7%	8.7%	15	88	0	2	2	90	2.2%	10.1%	12
10:00-11:00	66	0	1	1	67	1.5%	8.0%	13	66	0	5	5	71	7.0%	8.0%	22
11:00-12:00	83	0	4	4	87	4.6%	10.3%	25	73	0	2	2	75	2.7%	8.4%	19
12:00-13:00	66	0	2	2	68	2.9%	8.1%	13	59	0	2	2	61	3.3%	6.9%	23
13:00-14:00	48	0	2	2	50	4.0%	5.9%	17	70	0	1	1	71	1.4%	8.0%	13
14:00-15:00	64	0	1	1	65	1.5%	7.7%	20	57	0	2	2	59	3.4%	6.6%	13
15:00-16:00	67	1	5	6	73	8.2%	8.7%	17	64	0	0	0	64	0.0%	7.2%	14
16:00-17:00	82	0	1	1	83	1.2%	9.9%	33	61	0	1	1	62	1.6%	7.0%	18
17:00-18:00	76	0	3	3	79	3.8%	9.4%	22	59	0	1	1	60	1.7%	6.7%	18
18:00-19:00	77	0	0	0	77	0.0%	9.1%	25	60	0	0	0	60	0.0%	6.7%	16
19:00-20:00	0	0	0	0	0	0.0%	0.0%	0	0	0	0	0	0	0.0%	0.0%	0
20:00-21:00	0	0	0	0	0	0.0%	0.0%	0	0	0	0	0	0	0.0%	0.0%	0
21:00-22:00	0	0	0	0	0	0.0%	0.0%	0	0	0	0	0	0	0.0%	0.0%	0
22:00-23:00	0	0	0	0	0	0.0%	0.0%	0	0	0	0	0	0	0.0%	0.0%	0
23:00-00:00	0	0	0	0	0	0.0%	0.0%	0	0	0	0	0	0	0.0%	0.0%	0
00:00-01:00	0	0	0	0	0	0.0%	0.0%	0	0	0	0	0	0	0.0%	0.0%	0
01:00-02:00	0	0	0	0	0	0.0%	0.0%	0	0	0	0	0	0	0.0%	0.0%	0
02:00-03:00	0	0	0	0	0	0.0%	0.0%	0	0	0	0	0	0	0.0%	0.0%	0
03:00-04:00	0	0	0	0	0	0.0%	0.0%	0	0	0	0	0	0	0.0%	0.0%	0
04:00-05:00	0	0	0	0	0	0.0%	0.0%	0	0	0	0	0	0	0.0%	0.0%	0
05:00-06:00	0	0	0	0	0	0.0%	0.0%	0	0	0	0	0	0	0.0%	0.0%	0
06:00-07:00	0	0	0	0	0	0.0%	0.0%	0	0	0	0	0	0	0.0%	0.0%	0
昼12時間計	820	1	21	22	842	2.6%	100.0%	224	868	1	21	22	890	2.5%	100.0%	219
24時間合計	820	1	21	22	842	2.6%	100.0%	224	868	1	21	22	890	2.5%	100.0%	219

方向 分類 時間帯	④断面計(15+16+14+17)							
	小型車 [台]	バス [台]	大型貨 物車 [台]	大型車 計 [台]	自動車 類合計 [台]	大型車 混入率 [%]	時間 比率 [%]	二輪車 [台]
07:00-08:00	143	0	2	2	145	1.4%	8.4%	36
08:00-09:00	188	1	3	4	192	2.1%	11.1%	39
09:00-10:00	159	0	4	4	163	2.5%	9.4%	27
10:00-11:00	132	0	6	6	138	4.3%	8.0%	35
11:00-12:00	156	0	6	6	162	3.7%	9.4%	44
12:00-13:00	125	0	4	4	129	3.1%	7.4%	36
13:00-14:00	118	0	3	3	121	2.5%	7.0%	30
14:00-15:00	121	0	3	3	124	2.4%	7.2%	33
15:00-16:00	131	1	5	6	137	4.4%	7.9%	31
16:00-17:00	143	0	2	2	145	1.4%	8.4%	51
17:00-18:00	135	0	4	4	139	2.9%	8.0%	40
18:00-19:00	137	0	0	0	137	0.0%	7.9%	41
19:00-20:00	0	0	0	0	0	0.0%	0.0%	0
20:00-21:00	0	0	0	0	0	0.0%	0.0%	0
21:00-22:00	0	0	0	0	0	0.0%	0.0%	0
22:00-23:00	0	0	0	0	0	0.0%	0.0%	0
23:00-00:00	0	0	0	0	0	0.0%	0.0%	0
00:00-01:00	0	0	0	0	0	0.0%	0.0%	0
01:00-02:00	0	0	0	0	0	0.0%	0.0%	0
02:00-03:00	0	0	0	0	0	0.0%	0.0%	0
03:00-04:00	0	0	0	0	0	0.0%	0.0%	0
04:00-05:00	0	0	0	0	0	0.0%	0.0%	0
05:00-06:00	0	0	0	0	0	0.0%	0.0%	0
06:00-07:00	0	0	0	0	0	0.0%	0.0%	0
昼12時間計	1,688	2	42	44	1,732	2.5%	100.0%	443
24時間合計	1,688	2	42	44	1,732	2.5%	100.0%	443

自動車類交通量集計表

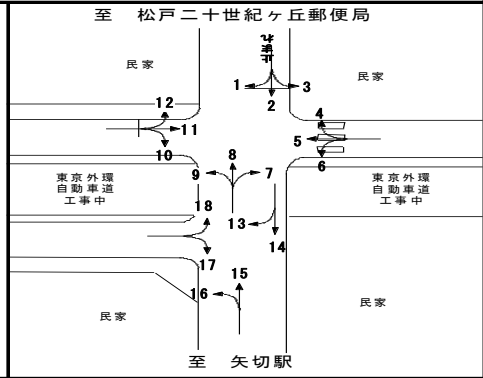
調査年月日：平成29年6月29日(木)

調査時間：7:00～19:00

天候：晴れ

調査地点名：No. 松戸C 三矢小台1(仮)

調査方向案内図



方向 分類 時間帯	⑤断面流入(17+18)								⑤断面流出(13+16)							
	小型車 [台]	バス [台]	大型貨 物車 [台]	大型車 計 [台]	自動車 類合計 [台]	大型車 混入率 [%]	時間 比率 [%]	二輪車 [台]	小型車 [台]	バス [台]	大型貨 物車 [台]	大型車 計 [台]	自動車 類合計 [台]	大型車 混入率 [%]	時間 比率 [%]	二輪車 [台]
07:00-08:00	0	0	0	0	0	0.0%	0.0%	0	42	0	0	0	42	0.0%	13.2%	5
08:00-09:00	0	0	0	0	0	0.0%	0.0%	0	33	0	2	2	35	5.7%	11.0%	4
09:00-10:00	0	0	0	0	0	0.0%	0.0%	1	36	0	3	3	39	7.7%	12.3%	4
10:00-11:00	1	0	0	0	1	0.0%	50.0%	0	18	0	0	0	18	0.0%	5.7%	2
11:00-12:00	1	0	0	0	1	0.0%	50.0%	0	33	0	4	4	37	10.8%	11.6%	2
12:00-13:00	0	0	0	0	0	0.0%	0.0%	0	9	0	1	1	10	10.0%	3.1%	2
13:00-14:00	0	0	0	0	0	0.0%	0.0%	0	16	0	0	0	16	0.0%	5.0%	2
14:00-15:00	0	0	0	0	0	0.0%	0.0%	0	20	0	0	0	20	0.0%	6.3%	5
15:00-16:00	0	0	0	0	0	0.0%	0.0%	0	23	0	2	2	25	8.0%	7.9%	0
16:00-17:00	0	0	0	0	0	0.0%	0.0%	0	34	0	0	0	34	0.0%	10.7%	2
17:00-18:00	0	0	0	0	0	0.0%	0.0%	0	20	0	1	1	21	4.8%	6.6%	4
18:00-19:00	0	0	0	0	0	0.0%	0.0%	0	21	0	0	0	21	0.0%	6.6%	2
19:00-20:00	0	0	0	0	0	0.0%	0.0%	0	0	0	0	0	0	0.0%	0.0%	0
20:00-21:00	0	0	0	0	0	0.0%	0.0%	0	0	0	0	0	0	0.0%	0.0%	0
21:00-22:00	0	0	0	0	0	0.0%	0.0%	0	0	0	0	0	0	0.0%	0.0%	0
22:00-23:00	0	0	0	0	0	0.0%	0.0%	0	0	0	0	0	0	0.0%	0.0%	0
23:00-00:00	0	0	0	0	0	0.0%	0.0%	0	0	0	0	0	0	0.0%	0.0%	0
00:00-01:00	0	0	0	0	0	0.0%	0.0%	0	0	0	0	0	0	0.0%	0.0%	0
01:00-02:00	0	0	0	0	0	0.0%	0.0%	0	0	0	0	0	0	0.0%	0.0%	0
02:00-03:00	0	0	0	0	0	0.0%	0.0%	0	0	0	0	0	0	0.0%	0.0%	0
03:00-04:00	0	0	0	0	0	0.0%	0.0%	0	0	0	0	0	0	0.0%	0.0%	0
04:00-05:00	0	0	0	0	0	0.0%	0.0%	0	0	0	0	0	0	0.0%	0.0%	0
05:00-06:00	0	0	0	0	0	0.0%	0.0%	0	0	0	0	0	0	0.0%	0.0%	0
06:00-07:00	0	0	0	0	0	0.0%	0.0%	0	0	0	0	0	0	0.0%	0.0%	0
昼12時間計	2	0	0	0	2	0.0%	100.0%	1	305	0	13	13	318	4.1%	100.0%	34
24時間合計	2	0	0	0	2	0.0%	100.0%	1	305	0	13	13	318	4.1%	100.0%	34

方向 分類 時間帯	⑤断面計(17+18+13+16)							
	小型車 [台]	バス [台]	大型貨 物車 [台]	大型車 計 [台]	自動車 類合計 [台]	大型車 混入率 [%]	時間 比率 [%]	二輪車 [台]
07:00-08:00	42	0	0	0	42	0.0%	13.1%	5
08:00-09:00	33	0	2	2	35	5.7%	10.9%	4
09:00-10:00	36	0	3	3	39	7.7%	12.2%	5
10:00-11:00	19	0	0	0	19	0.0%	5.9%	2
11:00-12:00	34	0	4	4	38	10.5%	11.9%	2
12:00-13:00	9	0	1	1	10	10.0%	3.1%	2
13:00-14:00	16	0	0	0	16	0.0%	5.0%	2
14:00-15:00	20	0	0	0	20	0.0%	6.3%	5
15:00-16:00	23	0	2	2	25	8.0%	7.8%	0
16:00-17:00	34	0	0	0	34	0.0%	10.6%	2
17:00-18:00	20	0	1	1	21	4.8%	6.6%	4
18:00-19:00	21	0	0	0	21	0.0%	6.6%	2
19:00-20:00	0	0	0	0	0	0.0%	0.0%	0
20:00-21:00	0	0	0	0	0	0.0%	0.0%	0
21:00-22:00	0	0	0	0	0	0.0%	0.0%	0
22:00-23:00	0	0	0	0	0	0.0%	0.0%	0
23:00-00:00	0	0	0	0	0	0.0%	0.0%	0
00:00-01:00	0	0	0	0	0	0.0%	0.0%	0
01:00-02:00	0	0	0	0	0	0.0%	0.0%	0
02:00-03:00	0	0	0	0	0	0.0%	0.0%	0
03:00-04:00	0	0	0	0	0	0.0%	0.0%	0
04:00-05:00	0	0	0	0	0	0.0%	0.0%	0
05:00-06:00	0	0	0	0	0	0.0%	0.0%	0
06:00-07:00	0	0	0	0	0	0.0%	0.0%	0
昼12時間計	307	0	13	13	320	4.1%	100.0%	35
24時間合計	307	0	13	13	320	4.1%	100.0%	35

自動車類交通量集計表

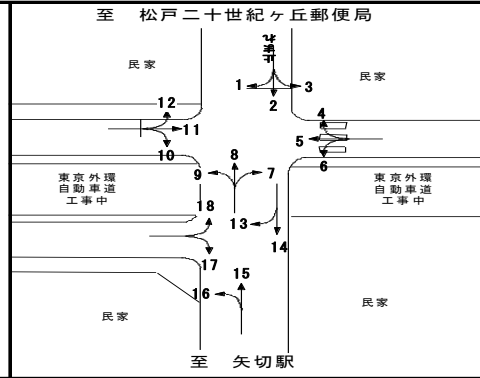
調査年月日：平成29年6月29日(木)

調査時間：7:00～19:00

天候：晴れ

調査地点名：No. 松戸C 三矢小台1(仮)

調査方向案内図



方向 分類 時間帯	地点計							二輪車 [台]
	小型車 [台]	バス [台]	大型貨 物車 [台]	大型車 計 [台]	自動車 類合計 [台]	大型車 混入率 [%]	時間 比率 [%]	
07:00-08:00	449	0	4	4	453	0.9%	9.6%	87
08:00-09:00	494	3	12	15	509	2.9%	10.8%	85
09:00-10:00	408	0	16	16	424	3.8%	9.0%	63
10:00-11:00	324	0	15	15	339	4.4%	7.2%	72
11:00-12:00	402	0	23	23	425	5.4%	9.1%	93
12:00-13:00	307	0	8	8	315	2.5%	6.7%	76
13:00-14:00	297	0	9	9	306	2.9%	6.5%	70
14:00-15:00	331	0	6	6	337	1.8%	7.2%	80
15:00-16:00	348	4	16	20	368	5.4%	7.8%	68
16:00-17:00	402	1	5	6	408	1.5%	8.7%	106
17:00-18:00	415	1	11	12	427	2.8%	9.1%	95
18:00-19:00	382	1	1	2	384	0.5%	8.2%	90
19:00-20:00	0	0	0	0	0	0.0%	0.0%	0
20:00-21:00	0	0	0	0	0	0.0%	0.0%	0
21:00-22:00	0	0	0	0	0	0.0%	0.0%	0
22:00-23:00	0	0	0	0	0	0.0%	0.0%	0
23:00-00:00	0	0	0	0	0	0.0%	0.0%	0
00:00-01:00	0	0	0	0	0	0.0%	0.0%	0
01:00-02:00	0	0	0	0	0	0.0%	0.0%	0
02:00-03:00	0	0	0	0	0	0.0%	0.0%	0
03:00-04:00	0	0	0	0	0	0.0%	0.0%	0
04:00-05:00	0	0	0	0	0	0.0%	0.0%	0
05:00-06:00	0	0	0	0	0	0.0%	0.0%	0
06:00-07:00	0	0	0	0	0	0.0%	0.0%	0
昼12時間計	4,559	10	126	136	4,695	2.9%	100.0%	985
24時間合計	4,559	10	126	136	4,695	2.9%	100.0%	985

自動車類交通量変動図

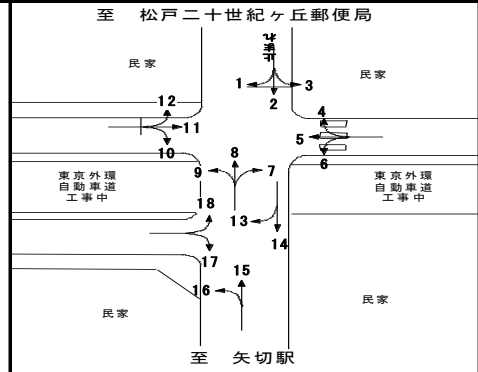
調査年月日：平成29年6月29日(木)

調査時間：7:00~19:00

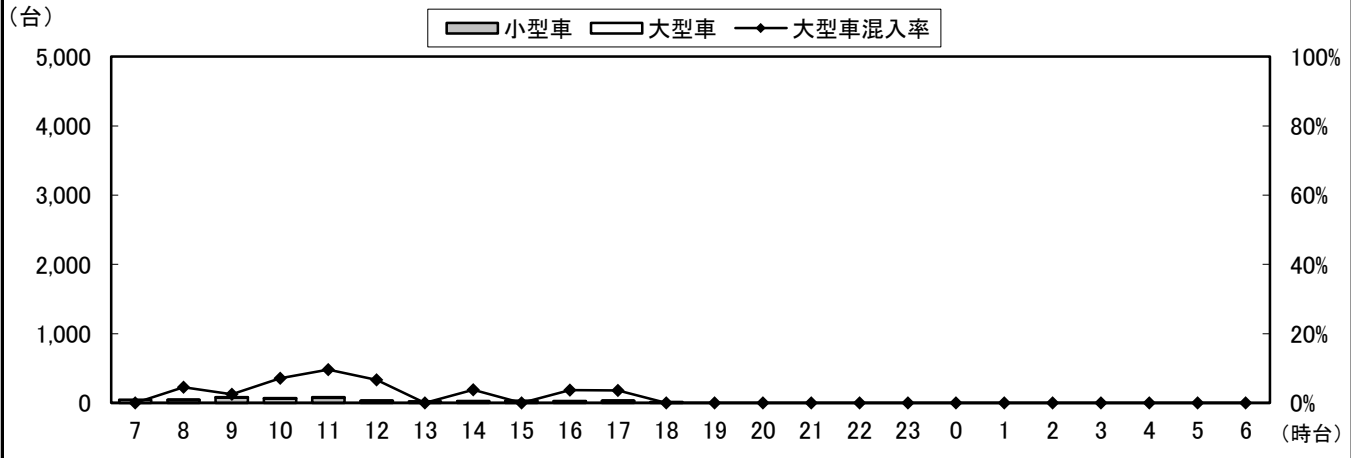
天候：晴れ

調査地点名：No. 松戸C 三矢小台1(仮)

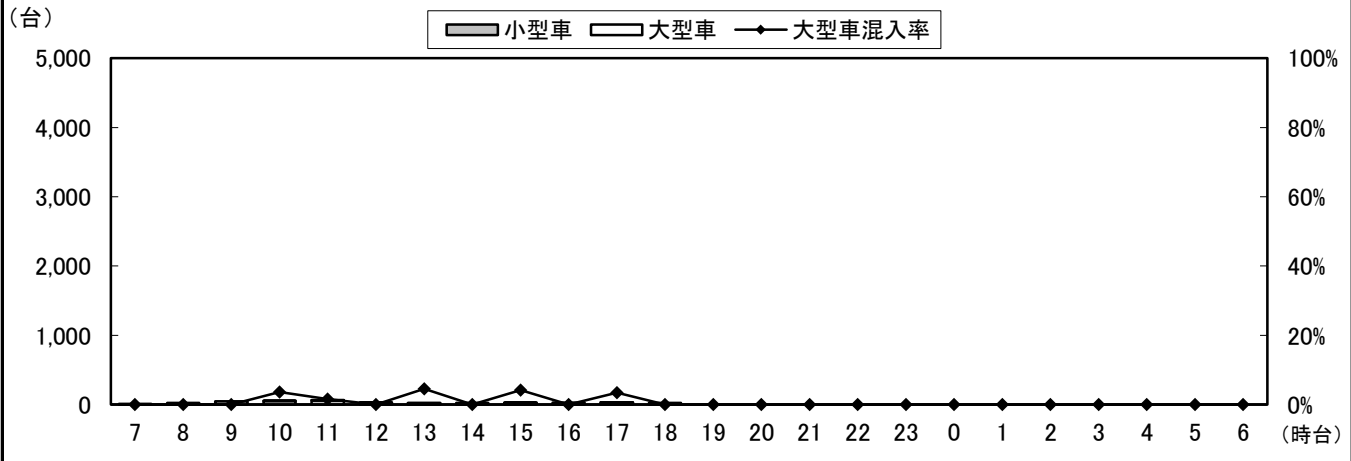
調査方向案内図



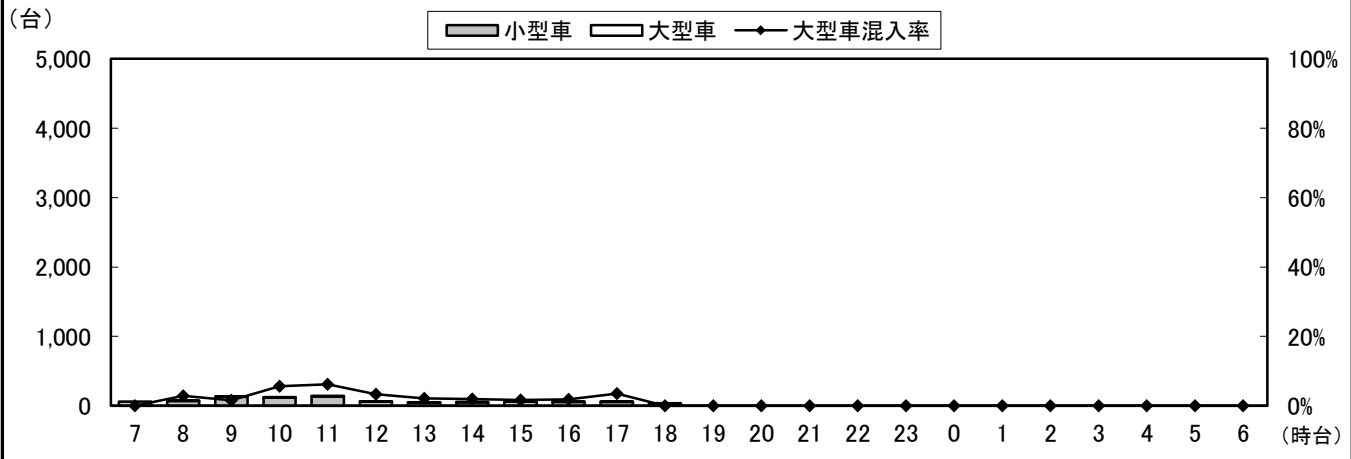
①断面流入(1+2+3)



①断面流出(4+8+12)



①断面計(1+2+3+4+8+12)



自動車類交通量変動図

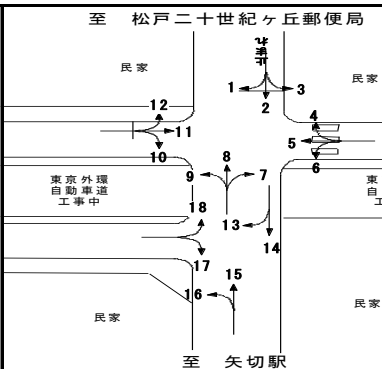
調査年月日：平成29年6月29日(木)

調査時間：7:00~19:00

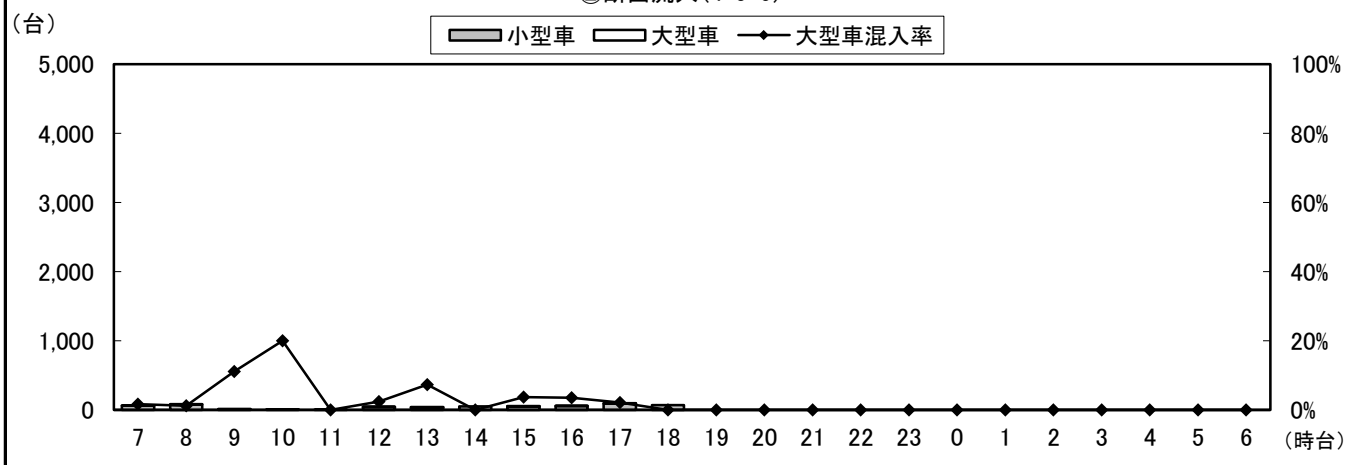
天候：晴れ

調査地点名：No. 松戸C 三矢小台1(仮)

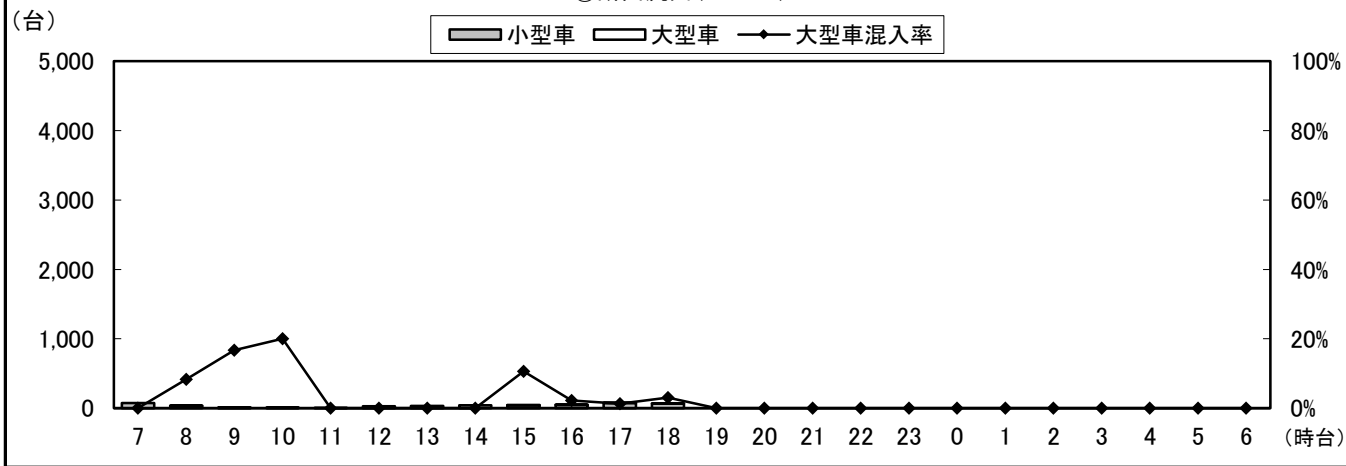
調査方向案内図



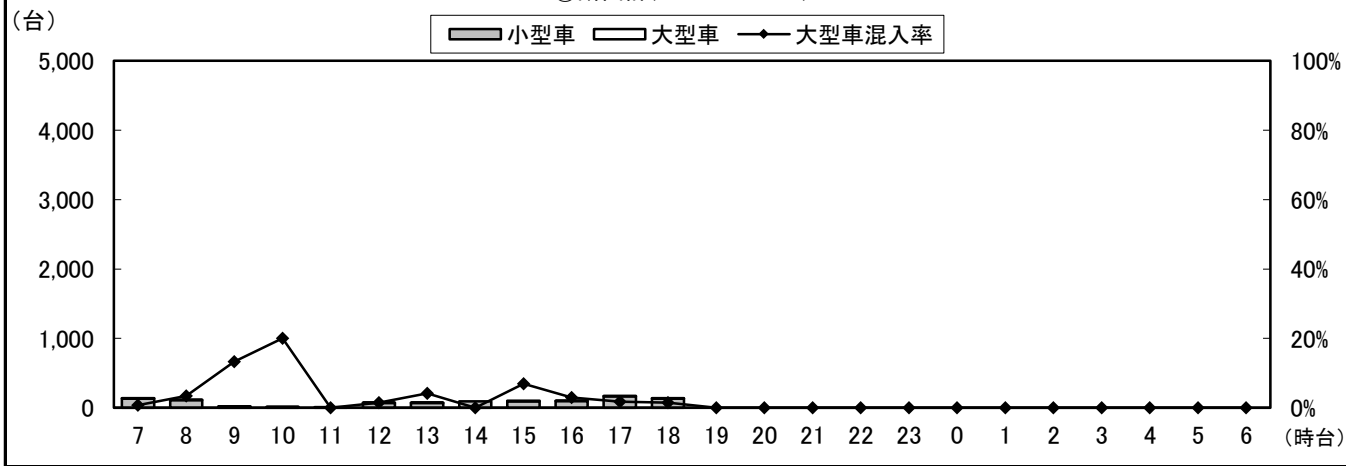
②断面流入(4+5+6)



②断面流出(3+7+11)



②断面計(4+5+6+3+7+11)



自動車類交通量変動図

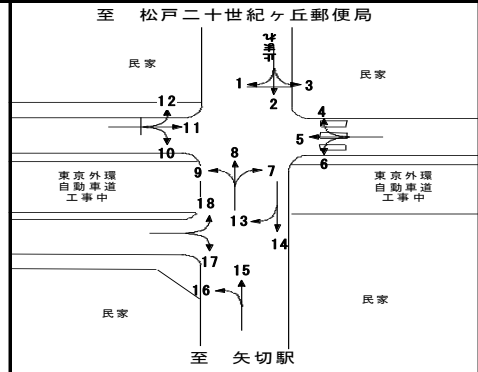
調査年月日：平成29年6月29日(木)

調査時間：7:00~19:00

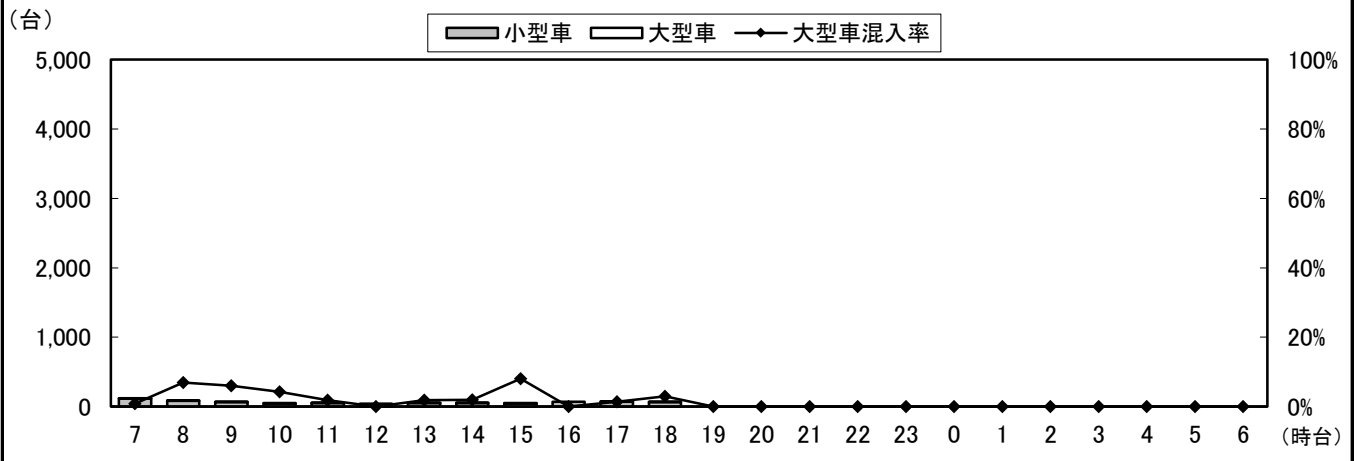
天候：晴れ

調査地点名：No. 松戸C 三矢小台1(仮)

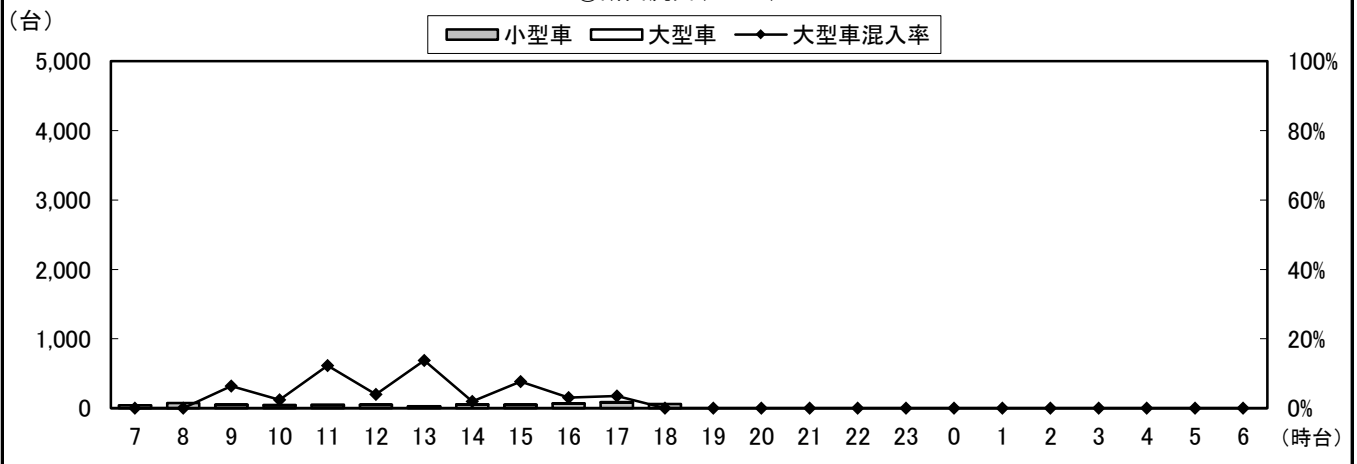
調査方向案内図



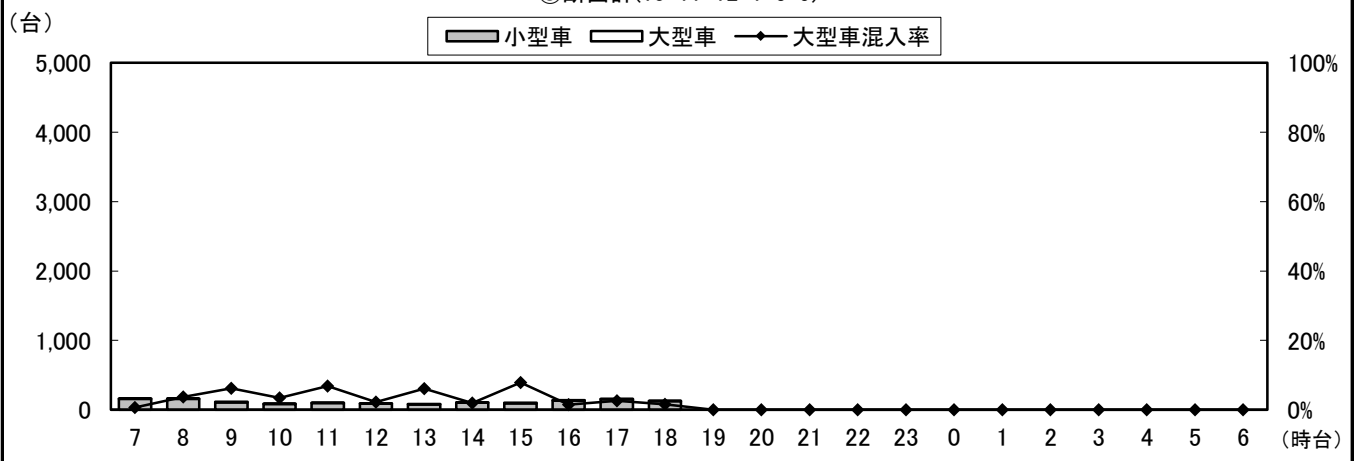
③断面流入(10+11+12)



③断面流出(1+5+9)



③断面計(10+11+12+1+5+9)



自動車類交通量変動図

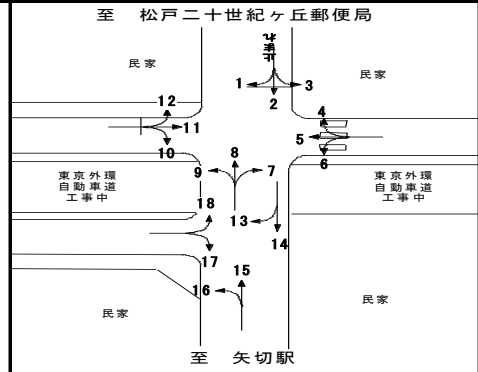
調査年月日：平成29年6月29日(木)

調査時間：7:00~19:00

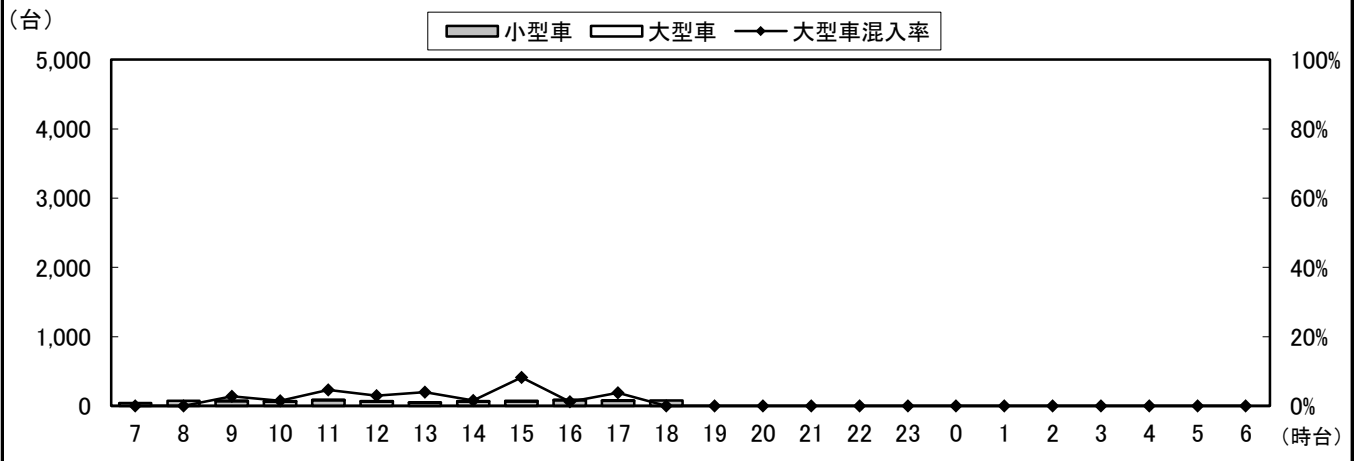
天候：晴れ

調査地点名：No. 松戸C 三矢小台1(仮)

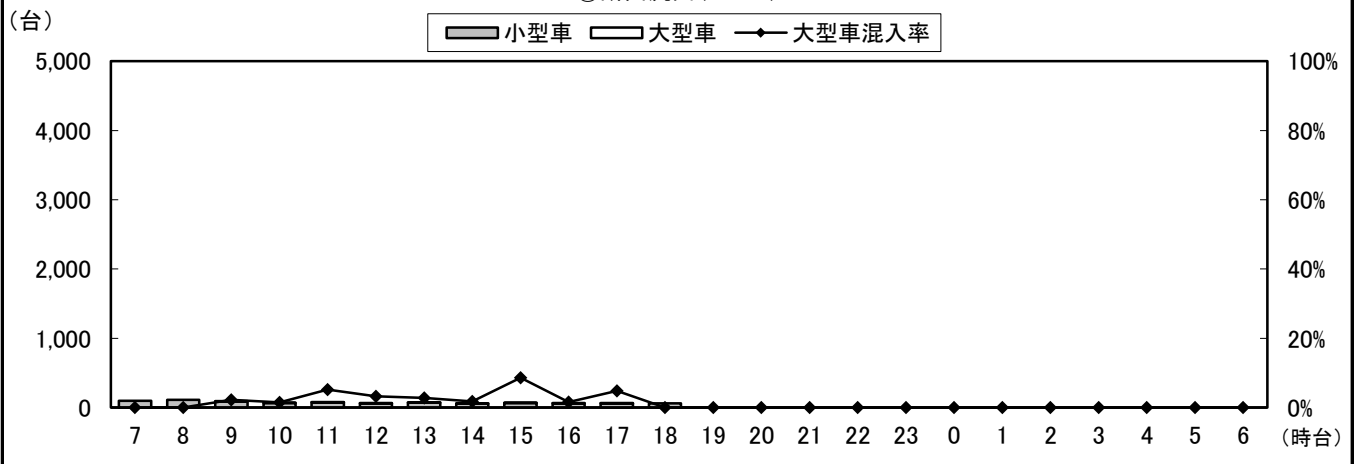
調査方向案内図



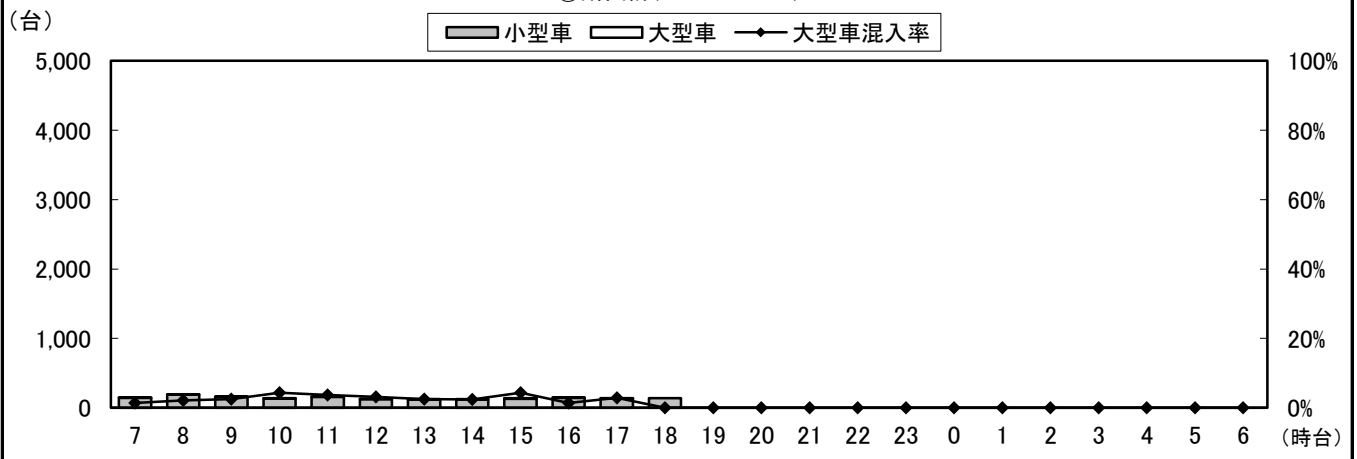
④断面流入(15+16)



④断面流出(14+17)



④断面計(15+16+14+17)



自動車類交通量変動図

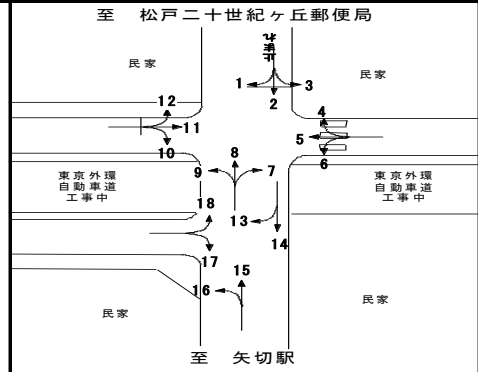
調査年月日：平成29年6月29日(木)

調査時間：7:00~19:00

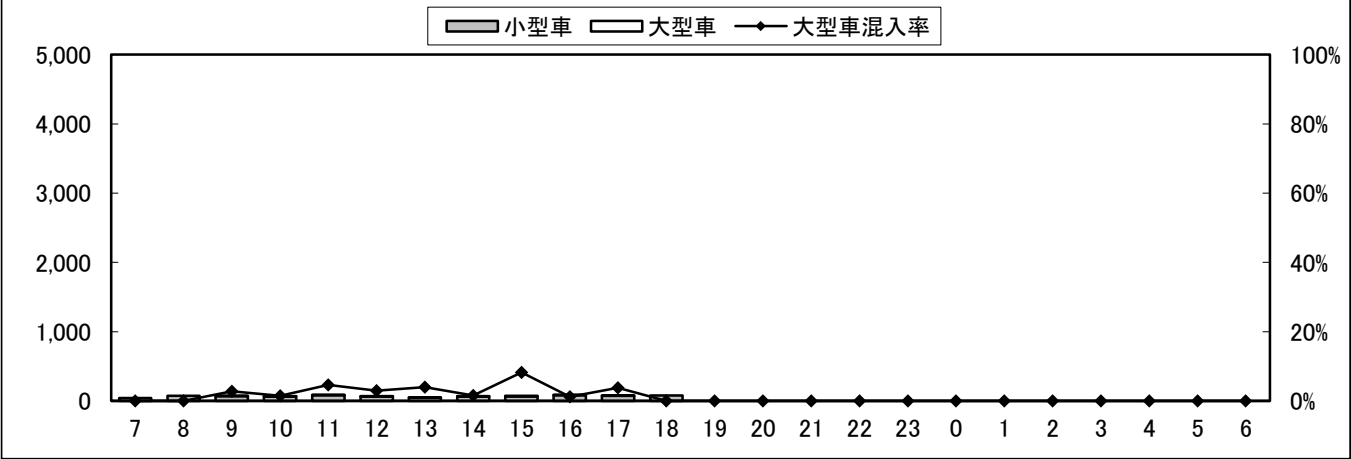
天候：晴れ

調査地点名：No. 松戸C 三矢小台1(仮)

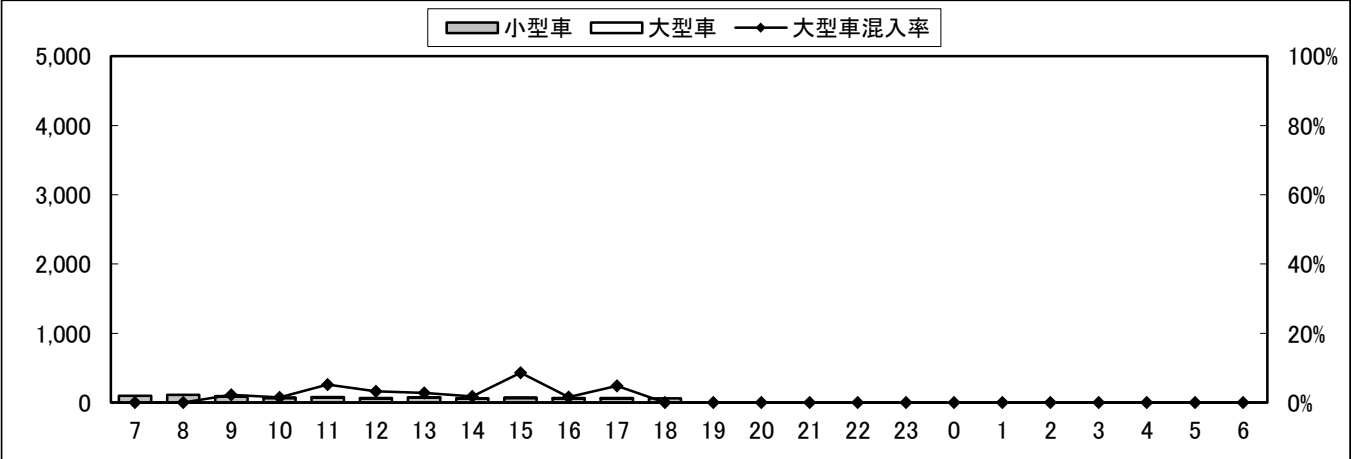
調査方向案内図



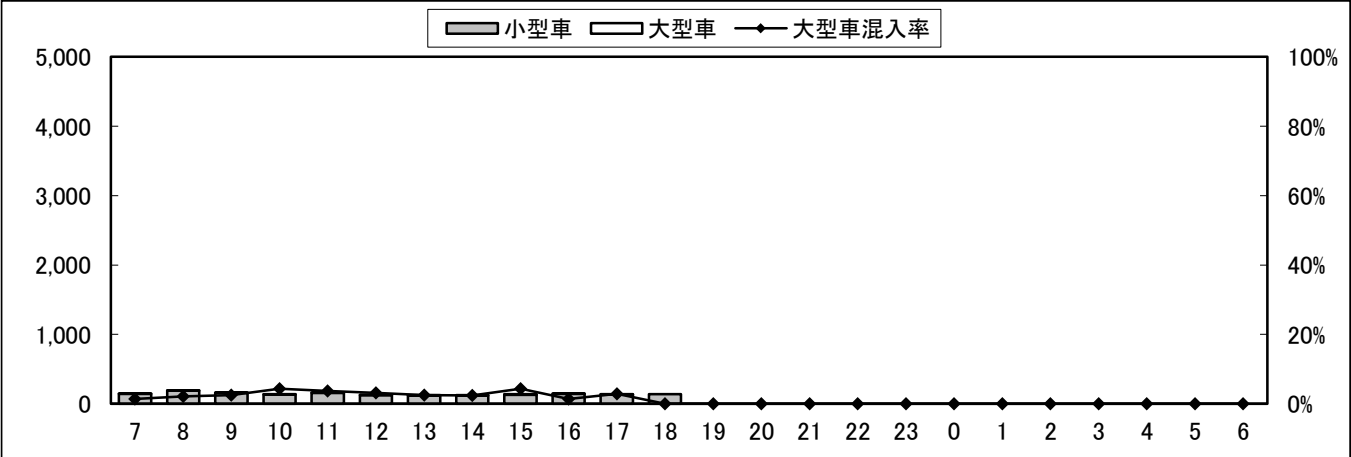
⑤断面流入(17+18)



⑤断面流出(13+16)



⑤断面計(17+18+13+16)



自動車類交通量変動図

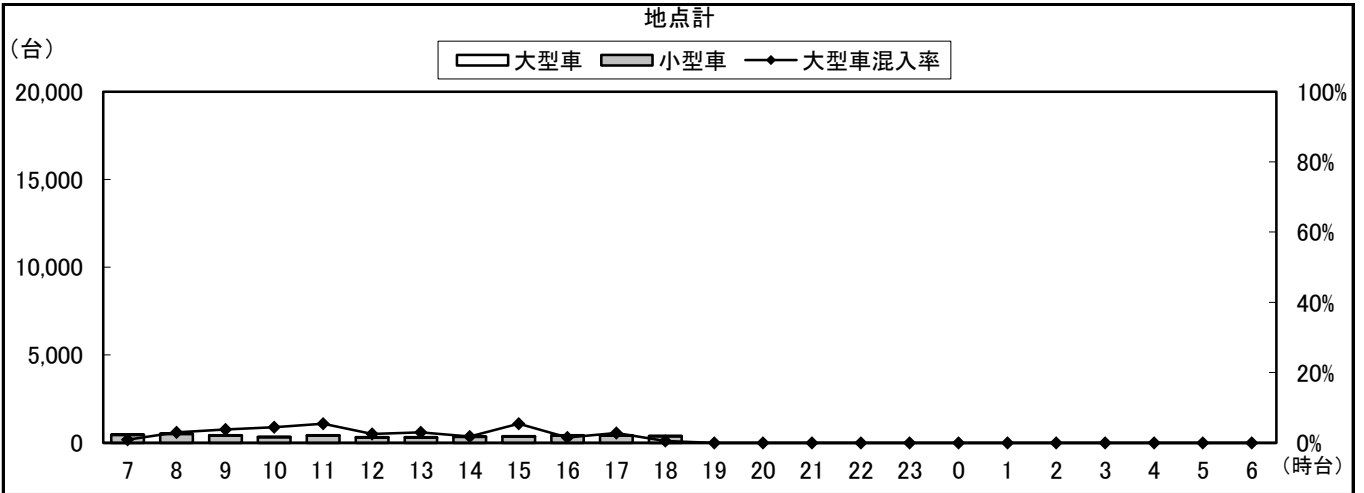
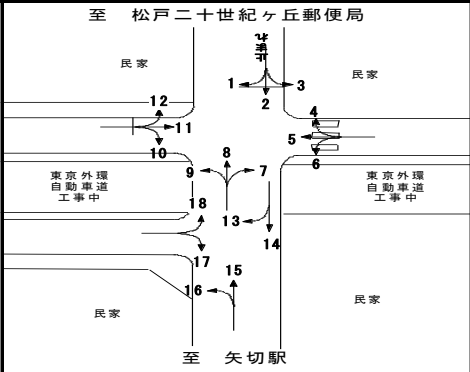
調査年月日：平成29年6月29日(木)

調査時間：7:00~19:00

天候：晴れ

調査地点名：No. 松戸C 三矢小台1(仮)

調査方向案内図



自動車類交通量集計表

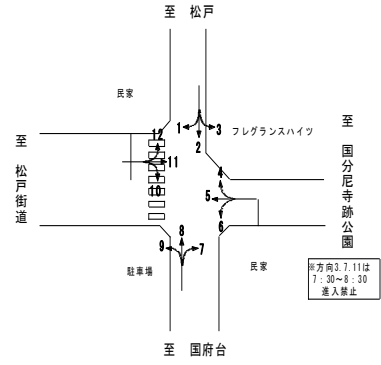
調査年月日：平成29年6月29日(木)

調査時間：7:00～19:00

天候：晴れ

調査地点名：No. 松戸 下矢切(仮)

調査方向案内図



方向 分類 時間帯	1								2							
	小型車 [台]	バス [台]	大型貨 物車 [台]	大型車 計 [台]	自動車 類合計 [台]	大型車 混入率 [%]	時間 比率 [%]	二輪車 [台]	小型車 [台]	バス [台]	大型貨 物車 [台]	大型車 計 [台]	自動車 類合計 [台]	大型車 混入率 [%]	時間 比率 [%]	二輪車 [台]
07:00-08:00	44	0	0	0	44	0.0%	12.6%	3	37	0	0	0	37	0.0%	11.6%	16
08:00-09:00	45	0	0	0	45	0.0%	12.9%	4	24	0	1	1	25	4.0%	7.8%	17
09:00-10:00	43	0	1	1	44	2.3%	12.6%	4	46	0	2	2	48	4.2%	15.0%	10
10:00-11:00	24	0	1	1	25	4.0%	7.2%	3	27	0	2	2	29	6.9%	9.1%	12
11:00-12:00	23	0	0	0	23	0.0%	6.6%	2	20	0	0	0	20	0.0%	6.3%	15
12:00-13:00	22	0	3	3	25	12.0%	7.2%	7	13	0	0	0	13	0.0%	4.1%	6
13:00-14:00	29	0	0	0	29	0.0%	8.3%	4	25	0	1	1	26	3.8%	8.1%	9
14:00-15:00	21	0	0	0	21	0.0%	6.0%	4	29	0	1	1	30	3.3%	9.4%	2
15:00-16:00	20	0	2	2	22	9.1%	6.3%	2	24	0	0	0	24	0.0%	7.5%	7
16:00-17:00	21	0	0	0	21	0.0%	6.0%	4	29	0	1	1	30	3.3%	9.4%	11
17:00-18:00	24	0	0	0	24	0.0%	6.9%	4	18	0	0	0	18	0.0%	5.6%	6
18:00-19:00	26	0	0	0	26	0.0%	7.4%	3	20	0	0	0	20	0.0%	6.3%	9
19:00-20:00	0	0	0	0	0	0.0%	0.0%	0	0	0	0	0	0	0.0%	0.0%	0
20:00-21:00	0	0	0	0	0	0.0%	0.0%	0	0	0	0	0	0	0.0%	0.0%	0
21:00-22:00	0	0	0	0	0	0.0%	0.0%	0	0	0	0	0	0	0.0%	0.0%	0
22:00-23:00	0	0	0	0	0	0.0%	0.0%	0	0	0	0	0	0	0.0%	0.0%	0
23:00-00:00	0	0	0	0	0	0.0%	0.0%	0	0	0	0	0	0	0.0%	0.0%	0
00:00-01:00	0	0	0	0	0	0.0%	0.0%	0	0	0	0	0	0	0.0%	0.0%	0
01:00-02:00	0	0	0	0	0	0.0%	0.0%	0	0	0	0	0	0	0.0%	0.0%	0
02:00-03:00	0	0	0	0	0	0.0%	0.0%	0	0	0	0	0	0	0.0%	0.0%	0
03:00-04:00	0	0	0	0	0	0.0%	0.0%	0	0	0	0	0	0	0.0%	0.0%	0
04:00-05:00	0	0	0	0	0	0.0%	0.0%	0	0	0	0	0	0	0.0%	0.0%	0
05:00-06:00	0	0	0	0	0	0.0%	0.0%	0	0	0	0	0	0	0.0%	0.0%	0
06:00-07:00	0	0	0	0	0	0.0%	0.0%	0	0	0	0	0	0	0.0%	0.0%	0
昼12時間計	342	0	7	7	349	2.0%	100.0%	44	312	0	8	8	320	2.5%	100.0%	120
24時間合計	342	0	7	7	349	2.0%	100.0%	44	312	0	8	8	320	2.5%	100.0%	120

方向 分類 時間帯	3								4							
	小型車 [台]	バス [台]	大型貨 物車 [台]	大型車 計 [台]	自動車 類合計 [台]	大型車 混入率 [%]	時間 比率 [%]	二輪車 [台]	小型車 [台]	バス [台]	大型貨 物車 [台]	大型車 計 [台]	自動車 類合計 [台]	大型車 混入率 [%]	時間 比率 [%]	二輪車 [台]
07:00-08:00	20	0	0	0	20	0.0%	15.4%	7	4	0	0	0	4	0.0%	5.3%	2
08:00-09:00	31	0	1	1	32	3.1%	24.6%	4	4	0	0	0	4	0.0%	5.3%	2
09:00-10:00	2	0	0	0	2	0.0%	1.5%	0	3	0	0	0	3	0.0%	3.9%	0
10:00-11:00	8	0	0	0	8	0.0%	6.2%	5	12	0	0	0	12	0.0%	15.8%	4
11:00-12:00	13	0	0	0	13	0.0%	10.0%	4	10	0	0	0	10	0.0%	13.2%	2
12:00-13:00	9	0	0	0	9	0.0%	6.9%	1	6	0	0	0	6	0.0%	7.9%	0
13:00-14:00	8	0	1	1	9	11.1%	6.9%	2	4	0	1	1	5	20.0%	6.6%	1
14:00-15:00	6	0	0	0	6	0.0%	4.6%	1	9	0	0	0	9	0.0%	11.8%	6
15:00-16:00	8	0	0	0	8	0.0%	6.2%	2	3	0	0	0	3	0.0%	3.9%	1
16:00-17:00	11	0	0	0	11	0.0%	8.5%	4	9	0	0	0	9	0.0%	11.8%	4
17:00-18:00	7	0	0	0	7	0.0%	5.4%	2	5	0	0	0	5	0.0%	6.6%	1
18:00-19:00	5	0	0	0	5	0.0%	3.8%	2	6	0	0	0	6	0.0%	7.9%	1
19:00-20:00	0	0	0	0	0	0.0%	0.0%	0	0	0	0	0	0	0.0%	0.0%	0
20:00-21:00	0	0	0	0	0	0.0%	0.0%	0	0	0	0	0	0	0.0%	0.0%	0
21:00-22:00	0	0	0	0	0	0.0%	0.0%	0	0	0	0	0	0	0.0%	0.0%	0
22:00-23:00	0	0	0	0	0	0.0%	0.0%	0	0	0	0	0	0	0.0%	0.0%	0
23:00-00:00	0	0	0	0	0	0.0%	0.0%	0	0	0	0	0	0	0.0%	0.0%	0
00:00-01:00	0	0	0	0	0	0.0%	0.0%	0	0	0	0	0	0	0.0%	0.0%	0
01:00-02:00	0	0	0	0	0	0.0%	0.0%	0	0	0	0	0	0	0.0%	0.0%	0
02:00-03:00	0	0	0	0	0	0.0%	0.0%	0	0	0	0	0	0	0.0%	0.0%	0
03:00-04:00	0	0	0	0	0	0.0%	0.0%	0	0	0	0	0	0	0.0%	0.0%	0
04:00-05:00	0	0	0	0	0	0.0%	0.0%	0	0	0	0	0	0	0.0%	0.0%	0
05:00-06:00	0	0	0	0	0	0.0%	0.0%	0	0	0	0	0	0	0.0%	0.0%	0
06:00-07:00	0	0	0	0	0	0.0%	0.0%	0	0	0	0	0	0	0.0%	0.0%	0
昼12時間計	128	0	2	2	130	1.5%	100.0%	34	75	0	1	1	76	1.3%	100.0%	24
24時間合計	128	0	2	2	130	1.5%	100.0%	34	75	0	1	1	76	1.3%	100.0%	24

自動車類交通量集計表

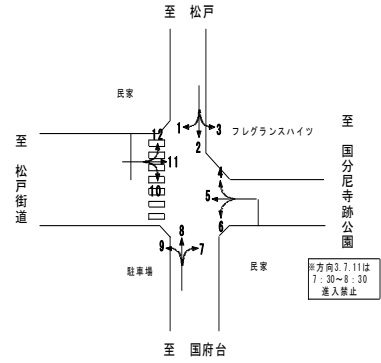
調査年月日：平成29年6月29日(木)

調査時間：7:00～19:00

天候：晴れ

調査地点名：No. 松戸 下矢切(仮)

調査方向案内図



方向 分類 時間帯	5								6							
	小型車 [台]	バス [台]	大型貨 物車 [台]	大型車 計 [台]	自動車 類合計 [台]	大型車 混入率 [%]	時間 比率 [%]	二輪車 [台]	小型車 [台]	バス [台]	大型貨 物車 [台]	大型車 計 [台]	自動車 類合計 [台]	大型車 混入率 [%]	時間 比率 [%]	二輪車 [台]
07:00-08:00	49	0	0	0	49	0.0%	16.3%	7	0	0	0	0	0	0.0%	0.0%	0
08:00-09:00	36	0	0	0	36	0.0%	12.0%	11	3	0	0	0	3	0.0%	16.7%	0
09:00-10:00	5	0	0	0	5	0.0%	1.7%	1	2	0	0	0	2	0.0%	11.1%	0
10:00-11:00	36	0	0	0	36	0.0%	12.0%	3	1	0	0	0	1	0.0%	5.6%	1
11:00-12:00	21	0	1	1	22	4.5%	7.3%	1	2	0	0	0	2	0.0%	11.1%	1
12:00-13:00	9	0	0	0	9	0.0%	3.0%	2	2	0	0	0	2	0.0%	11.1%	0
13:00-14:00	16	0	1	1	17	5.9%	5.6%	3	0	0	0	0	0	0.0%	0.0%	0
14:00-15:00	18	0	1	1	19	5.3%	6.3%	2	0	0	0	0	0	0.0%	0.0%	1
15:00-16:00	28	0	1	1	29	3.4%	9.6%	0	2	0	1	1	3	33.3%	16.7%	3
16:00-17:00	19	0	1	1	20	5.0%	6.6%	5	2	0	0	0	2	0.0%	11.1%	2
17:00-18:00	33	0	0	0	33	0.0%	11.0%	2	2	0	0	0	2	0.0%	11.1%	0
18:00-19:00	25	0	1	1	26	3.8%	8.6%	1	1	0	0	0	1	0.0%	5.6%	0
19:00-20:00	0	0	0	0	0	0.0%	0.0%	0	0	0	0	0	0	0.0%	0.0%	0
20:00-21:00	0	0	0	0	0	0.0%	0.0%	0	0	0	0	0	0	0.0%	0.0%	0
21:00-22:00	0	0	0	0	0	0.0%	0.0%	0	0	0	0	0	0	0.0%	0.0%	0
22:00-23:00	0	0	0	0	0	0.0%	0.0%	0	0	0	0	0	0	0.0%	0.0%	0
23:00-00:00	0	0	0	0	0	0.0%	0.0%	0	0	0	0	0	0	0.0%	0.0%	0
00:00-01:00	0	0	0	0	0	0.0%	0.0%	0	0	0	0	0	0	0.0%	0.0%	0
01:00-02:00	0	0	0	0	0	0.0%	0.0%	0	0	0	0	0	0	0.0%	0.0%	0
02:00-03:00	0	0	0	0	0	0.0%	0.0%	0	0	0	0	0	0	0.0%	0.0%	0
03:00-04:00	0	0	0	0	0	0.0%	0.0%	0	0	0	0	0	0	0.0%	0.0%	0
04:00-05:00	0	0	0	0	0	0.0%	0.0%	0	0	0	0	0	0	0.0%	0.0%	0
05:00-06:00	0	0	0	0	0	0.0%	0.0%	0	0	0	0	0	0	0.0%	0.0%	0
06:00-07:00	0	0	0	0	0	0.0%	0.0%	0	0	0	0	0	0	0.0%	0.0%	0
昼12時間計	295	0	6	6	301	2.0%	100.0%	38	17	0	1	1	18	5.6%	100.0%	8
24時間合計	295	0	6	6	301	2.0%	100.0%	38	17	0	1	1	18	5.6%	100.0%	8

方向 分類 時間帯	7								8							
	小型車 [台]	バス [台]	大型貨 物車 [台]	大型車 計 [台]	自動車 類合計 [台]	大型車 混入率 [%]	時間 比率 [%]	二輪車 [台]	小型車 [台]	バス [台]	大型貨 物車 [台]	大型車 計 [台]	自動車 類合計 [台]	大型車 混入率 [%]	時間 比率 [%]	二輪車 [台]
07:00-08:00	0	0	0	0	0	0.0%	0.0%	0	9	0	0	0	9	0.0%	3.7%	3
08:00-09:00	2	0	1	1	3	33.3%	11.5%	1	15	0	0	0	15	0.0%	6.2%	4
09:00-10:00	0	0	0	0	0	0.0%	0.0%	0	18	0	1	1	19	5.3%	7.9%	9
10:00-11:00	6	0	0	0	6	0.0%	23.1%	0	18	0	1	1	19	5.3%	7.9%	4
11:00-12:00	5	0	0	0	5	0.0%	19.2%	0	27	0	0	0	27	0.0%	11.2%	16
12:00-13:00	4	0	0	0	4	0.0%	15.4%	0	16	0	0	0	16	0.0%	6.6%	5
13:00-14:00	0	0	0	0	0	0.0%	0.0%	0	13	0	0	0	13	0.0%	5.4%	5
14:00-15:00	0	0	0	0	0	0.0%	0.0%	0	21	0	0	0	21	0.0%	8.7%	9
15:00-16:00	4	0	0	0	4	0.0%	15.4%	1	28	0	2	2	30	6.7%	12.4%	6
16:00-17:00	2	0	0	0	2	0.0%	7.7%	0	20	0	1	1	21	4.8%	8.7%	12
17:00-18:00	2	0	0	0	2	0.0%	7.7%	1	29	0	0	0	29	0.0%	12.0%	14
18:00-19:00	0	0	0	0	0	0.0%	0.0%	1	23	0	0	0	23	0.0%	9.5%	11
19:00-20:00	0	0	0	0	0	0.0%	0.0%	0	0	0	0	0	0	0.0%	0.0%	0
20:00-21:00	0	0	0	0	0	0.0%	0.0%	0	0	0	0	0	0	0.0%	0.0%	0
21:00-22:00	0	0	0	0	0	0.0%	0.0%	0	0	0	0	0	0	0.0%	0.0%	0
22:00-23:00	0	0	0	0	0	0.0%	0.0%	0	0	0	0	0	0	0.0%	0.0%	0
23:00-00:00	0	0	0	0	0	0.0%	0.0%	0	0	0	0	0	0	0.0%	0.0%	0
00:00-01:00	0	0	0	0	0	0.0%	0.0%	0	0	0	0	0	0	0.0%	0.0%	0
01:00-02:00	0	0	0	0	0	0.0%	0.0%	0	0	0	0	0	0	0.0%	0.0%	0
02:00-03:00	0	0	0	0	0	0.0%	0.0%	0	0	0	0	0	0	0.0%	0.0%	0
03:00-04:00	0	0	0	0	0	0.0%	0.0%	0	0	0	0	0	0	0.0%	0.0%	0
04:00-05:00	0	0	0	0	0	0.0%	0.0%	0	0	0	0	0	0	0.0%	0.0%	0
05:00-06:00	0	0	0	0	0	0.0%	0.0%	0	0	0	0	0	0	0.0%	0.0%	0
06:00-07:00	0	0	0	0	0	0.0%	0.0%	0	0	0	0	0	0	0.0%	0.0%	0
昼12時間計	25	0	1	1	26	3.8%	100.0%	4	237	0	5	5	242	2.1%	100.0%	98
24時間合計	25	0	1	1	26	3.8%	100.0%	4	237	0	5	5	242	2.1%	100.0%	98

自動車類交通量集計表

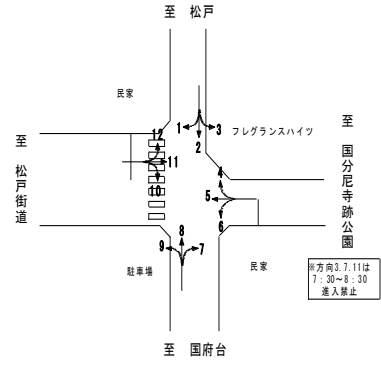
調査年月日：平成29年6月29日(木)

調査時間：7:00~19:00

天候：晴れ

調査地点名：No. 松戸 下矢切(仮)

調査方向案内図



方向 分類 時間帯	9								10							
	小型車 [台]	バス [台]	大型貨 物車 [台]	大型車 計 [台]	自動車 類合計 [台]	大型車 混入率 [%]	時間 比率 [%]	二輪車 [台]	小型車 [台]	バス [台]	大型貨 物車 [台]	大型車 計 [台]	自動車 類合計 [台]	大型車 混入率 [%]	時間 比率 [%]	二輪車 [台]
07:00-08:00	7	0	1	1	8	12.5%	3.5%	1	9	0	0	0	9	0.0%	4.7%	2
08:00-09:00	11	0	0	0	11	0.0%	4.8%	1	14	0	0	0	14	0.0%	7.4%	1
09:00-10:00	15	0	1	1	16	6.3%	7.0%	0	23	0	0	0	23	0.0%	12.1%	2
10:00-11:00	22	0	1	1	23	4.3%	10.0%	1	20	0	0	0	20	0.0%	10.5%	3
11:00-12:00	24	0	0	0	24	0.0%	10.5%	1	10	0	0	0	10	0.0%	5.3%	0
12:00-13:00	21	0	0	0	21	0.0%	9.2%	1	16	0	1	1	17	5.9%	8.9%	0
13:00-14:00	11	0	0	0	11	0.0%	4.8%	2	23	0	0	0	23	0.0%	12.1%	0
14:00-15:00	34	0	2	2	36	5.6%	15.7%	0	23	0	1	1	24	4.2%	12.6%	2
15:00-16:00	19	0	1	1	20	5.0%	8.7%	1	19	0	1	1	20	5.0%	10.5%	1
16:00-17:00	22	0	0	0	22	0.0%	9.6%	1	11	0	1	1	12	8.3%	6.3%	1
17:00-18:00	22	0	1	1	23	4.3%	10.0%	2	7	0	1	1	8	12.5%	4.2%	0
18:00-19:00	14	0	0	0	14	0.0%	6.1%	1	10	0	0	0	10	0.0%	5.3%	1
19:00-20:00	0	0	0	0	0	0.0%	0.0%	0	0	0	0	0	0	0.0%	0.0%	0
20:00-21:00	0	0	0	0	0	0.0%	0.0%	0	0	0	0	0	0	0.0%	0.0%	0
21:00-22:00	0	0	0	0	0	0.0%	0.0%	0	0	0	0	0	0	0.0%	0.0%	0
22:00-23:00	0	0	0	0	0	0.0%	0.0%	0	0	0	0	0	0	0.0%	0.0%	0
23:00-00:00	0	0	0	0	0	0.0%	0.0%	0	0	0	0	0	0	0.0%	0.0%	0
00:00-01:00	0	0	0	0	0	0.0%	0.0%	0	0	0	0	0	0	0.0%	0.0%	0
01:00-02:00	0	0	0	0	0	0.0%	0.0%	0	0	0	0	0	0	0.0%	0.0%	0
02:00-03:00	0	0	0	0	0	0.0%	0.0%	0	0	0	0	0	0	0.0%	0.0%	0
03:00-04:00	0	0	0	0	0	0.0%	0.0%	0	0	0	0	0	0	0.0%	0.0%	0
04:00-05:00	0	0	0	0	0	0.0%	0.0%	0	0	0	0	0	0	0.0%	0.0%	0
05:00-06:00	0	0	0	0	0	0.0%	0.0%	0	0	0	0	0	0	0.0%	0.0%	0
06:00-07:00	0	0	0	0	0	0.0%	0.0%	0	0	0	0	0	0	0.0%	0.0%	0
昼12時間計	222	0	7	7	229	3.1%	100.0%	12	185	0	5	5	190	2.6%	100.0%	13
24時間合計	222	0	7	7	229	3.1%	100.0%	12	185	0	5	5	190	2.6%	100.0%	13

方向 分類 時間帯	11								12							
	小型車 [台]	バス [台]	大型貨 物車 [台]	大型車 計 [台]	自動車 類合計 [台]	大型車 混入率 [%]	時間 比率 [%]	二輪車 [台]	小型車 [台]	バス [台]	大型貨 物車 [台]	大型車 計 [台]	自動車 類合計 [台]	大型車 混入率 [%]	時間 比率 [%]	二輪車 [台]
07:00-08:00	33	0	0	0	33	0.0%	10.4%	1	10	0	0	0	10	0.0%	4.7%	0
08:00-09:00	40	0	0	0	40	0.0%	12.6%	8	16	0	0	0	16	0.0%	7.4%	2
09:00-10:00	5	0	1	1	6	16.7%	1.9%	1	24	0	3	3	27	11.1%	12.6%	3
10:00-11:00	25	0	1	1	26	3.8%	8.2%	0	17	0	0	0	17	0.0%	7.9%	1
11:00-12:00	21	0	0	0	21	0.0%	6.6%	1	8	0	0	0	8	0.0%	3.7%	2
12:00-13:00	16	0	1	1	17	5.9%	5.3%	7	23	0	0	0	23	0.0%	10.7%	2
13:00-14:00	27	0	1	1	28	3.6%	8.8%	1	10	0	0	0	10	0.0%	4.7%	4
14:00-15:00	19	0	1	1	20	5.0%	6.3%	6	14	0	0	0	14	0.0%	6.5%	3
15:00-16:00	20	0	0	0	20	0.0%	6.3%	1	20	0	0	0	20	0.0%	9.3%	3
16:00-17:00	35	0	0	0	35	0.0%	11.0%	2	15	0	1	1	16	6.3%	7.4%	4
17:00-18:00	33	0	0	0	33	0.0%	10.4%	6	25	0	0	0	25	0.0%	11.6%	4
18:00-19:00	39	0	0	0	39	0.0%	12.3%	3	28	0	1	1	29	3.4%	13.5%	3
19:00-20:00	0	0	0	0	0	0.0%	0.0%	0	0	0	0	0	0	0.0%	0.0%	0
20:00-21:00	0	0	0	0	0	0.0%	0.0%	0	0	0	0	0	0	0.0%	0.0%	0
21:00-22:00	0	0	0	0	0	0.0%	0.0%	0	0	0	0	0	0	0.0%	0.0%	0
22:00-23:00	0	0	0	0	0	0.0%	0.0%	0	0	0	0	0	0	0.0%	0.0%	0
23:00-00:00	0	0	0	0	0	0.0%	0.0%	0	0	0	0	0	0	0.0%	0.0%	0
00:00-01:00	0	0	0	0	0	0.0%	0.0%	0	0	0	0	0	0	0.0%	0.0%	0
01:00-02:00	0	0	0	0	0	0.0%	0.0%	0	0	0	0	0	0	0.0%	0.0%	0
02:00-03:00	0	0	0	0	0	0.0%	0.0%	0	0	0	0	0	0	0.0%	0.0%	0
03:00-04:00	0	0	0	0	0	0.0%	0.0%	0	0	0	0	0	0	0.0%	0.0%	0
04:00-05:00	0	0	0	0	0	0.0%	0.0%	0	0	0	0	0	0	0.0%	0.0%	0
05:00-06:00	0	0	0	0	0	0.0%	0.0%	0	0	0	0	0	0	0.0%	0.0%	0
06:00-07:00	0	0	0	0	0	0.0%	0.0%	0	0	0	0	0	0	0.0%	0.0%	0
昼12時間計	313	0	5	5	318	1.6%	100.0%	37	210	0	5	5	215	2.3%	100.0%	31
24時間合計	313	0	5	5	318	1.6%	100.0%	37	210	0	5	5	215	2.3%	100.0%	31

自動車類交通量集計表

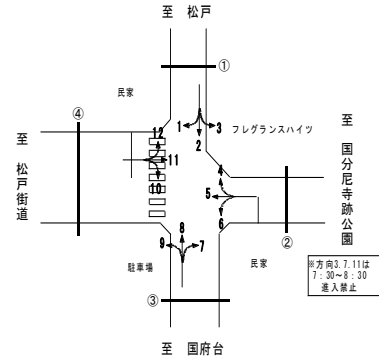
調査年月日：平成29年6月29日(木)

調査時間：7:00～19:00

天候：晴れ

調査地点名：No. 松戸 下矢切(仮)

調査方向案内図



方向 分類 時間帯	①断面流入(1+2+3)								①断面流出(4+8+12)							
	小型車 [台]	バス [台]	大型貨 物車 [台]	大型車 計 [台]	自動車 類合計 [台]	大型車 混入率 [%]	時間 比率 [%]	二輪車 [台]	小型車 [台]	バス [台]	大型貨 物車 [台]	大型車 計 [台]	自動車 類合計 [台]	大型車 混入率 [%]	時間 比率 [%]	二輪車 [台]
07:00-08:00	101	0	0	0	101	0.0%	12.6%	26	23	0	0	0	23	0.0%	4.3%	5
08:00-09:00	100	0	2	2	102	2.0%	12.8%	25	35	0	0	0	35	0.0%	6.6%	8
09:00-10:00	91	0	3	3	94	3.2%	11.8%	14	45	0	4	4	49	8.2%	9.2%	12
10:00-11:00	59	0	3	3	62	4.8%	7.8%	20	47	0	1	1	48	2.1%	9.0%	9
11:00-12:00	56	0	0	0	56	0.0%	7.0%	21	45	0	0	0	45	0.0%	8.4%	20
12:00-13:00	44	0	3	3	47	6.4%	5.9%	14	45	0	0	0	45	0.0%	8.4%	7
13:00-14:00	62	0	2	2	64	3.1%	8.0%	15	27	0	1	1	28	3.6%	5.3%	10
14:00-15:00	56	0	1	1	57	1.8%	7.1%	7	44	0	0	0	44	0.0%	8.3%	18
15:00-16:00	52	0	2	2	54	3.7%	6.8%	11	51	0	2	2	53	3.8%	9.9%	10
16:00-17:00	61	0	1	1	62	1.6%	7.8%	19	44	0	2	2	46	4.3%	8.6%	20
17:00-18:00	49	0	0	0	49	0.0%	6.1%	12	59	0	0	0	59	0.0%	11.1%	19
18:00-19:00	51	0	0	0	51	0.0%	6.4%	14	57	0	1	1	58	1.7%	10.9%	15
19:00-20:00	0	0	0	0	0	0.0%	0.0%	0	0	0	0	0	0	0.0%	0.0%	0
20:00-21:00	0	0	0	0	0	0.0%	0.0%	0	0	0	0	0	0	0.0%	0.0%	0
21:00-22:00	0	0	0	0	0	0.0%	0.0%	0	0	0	0	0	0	0.0%	0.0%	0
22:00-23:00	0	0	0	0	0	0.0%	0.0%	0	0	0	0	0	0	0.0%	0.0%	0
23:00-00:00	0	0	0	0	0	0.0%	0.0%	0	0	0	0	0	0	0.0%	0.0%	0
00:00-01:00	0	0	0	0	0	0.0%	0.0%	0	0	0	0	0	0	0.0%	0.0%	0
01:00-02:00	0	0	0	0	0	0.0%	0.0%	0	0	0	0	0	0	0.0%	0.0%	0
02:00-03:00	0	0	0	0	0	0.0%	0.0%	0	0	0	0	0	0	0.0%	0.0%	0
03:00-04:00	0	0	0	0	0	0.0%	0.0%	0	0	0	0	0	0	0.0%	0.0%	0
04:00-05:00	0	0	0	0	0	0.0%	0.0%	0	0	0	0	0	0	0.0%	0.0%	0
05:00-06:00	0	0	0	0	0	0.0%	0.0%	0	0	0	0	0	0	0.0%	0.0%	0
06:00-07:00	0	0	0	0	0	0.0%	0.0%	0	0	0	0	0	0	0.0%	0.0%	0
昼12時間計	782	0	17	17	799	2.1%	100.0%	198	522	0	11	11	533	2.1%	100.0%	153
24時間合計	782	0	17	17	799	2.1%	100.0%	198	522	0	11	11	533	2.1%	100.0%	153

方向 分類 時間帯	①断面計(1+2+3+4+8+12)							
	小型車 [台]	バス [台]	大型貨 物車 [台]	大型車 計 [台]	自動車 類合計 [台]	大型車 混入率 [%]	時間 比率 [%]	二輪車 [台]
07:00-08:00	124	0	0	0	124	0.0%	9.3%	31
08:00-09:00	135	0	2	2	137	1.5%	10.3%	33
09:00-10:00	136	0	7	7	143	4.9%	10.7%	26
10:00-11:00	106	0	4	4	110	3.6%	8.3%	29
11:00-12:00	101	0	0	0	101	0.0%	7.6%	41
12:00-13:00	89	0	3	3	92	3.3%	6.9%	21
13:00-14:00	89	0	3	3	92	3.3%	6.9%	25
14:00-15:00	100	0	1	1	101	1.0%	7.6%	25
15:00-16:00	103	0	4	4	107	3.7%	8.0%	21
16:00-17:00	105	0	3	3	108	2.8%	8.1%	39
17:00-18:00	108	0	0	0	108	0.0%	8.1%	31
18:00-19:00	108	0	1	1	109	0.9%	8.2%	29
19:00-20:00	0	0	0	0	0	0.0%	0.0%	0
20:00-21:00	0	0	0	0	0	0.0%	0.0%	0
21:00-22:00	0	0	0	0	0	0.0%	0.0%	0
22:00-23:00	0	0	0	0	0	0.0%	0.0%	0
23:00-00:00	0	0	0	0	0	0.0%	0.0%	0
00:00-01:00	0	0	0	0	0	0.0%	0.0%	0
01:00-02:00	0	0	0	0	0	0.0%	0.0%	0
02:00-03:00	0	0	0	0	0	0.0%	0.0%	0
03:00-04:00	0	0	0	0	0	0.0%	0.0%	0
04:00-05:00	0	0	0	0	0	0.0%	0.0%	0
05:00-06:00	0	0	0	0	0	0.0%	0.0%	0
06:00-07:00	0	0	0	0	0	0.0%	0.0%	0
昼12時間計	1,304	0	28	28	1,332	2.1%	100.0%	351
24時間合計	1,304	0	28	28	1,332	2.1%	100.0%	351

自動車類交通量集計表

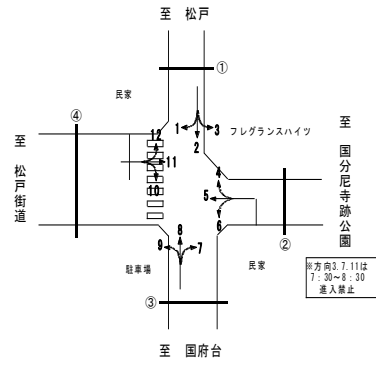
調査年月日：平成29年6月29日(木)

調査時間：7:00~19:00

天候：晴れ

調査地点名：No. 松戸 下矢切(仮)

調査方向案内図



方向 分類 時間帯	②断面流入(4+5+6)								②断面流出(3+7+11)							
	小型車 [台]	バス [台]	大型貨物車 [台]	大型車計 [台]	自動車 類合計 [台]	大型車 混入率 [%]	時間 比率 [%]	二輪車 [台]	小型車 [台]	バス [台]	大型貨物車 [台]	大型車計 [台]	自動車 類合計 [台]	大型車 混入率 [%]	時間 比率 [%]	二輪車 [台]
07:00-08:00	53	0	0	0	53	0.0%	13.4%	9	53	0	0	0	53	0.0%	11.2%	8
08:00-09:00	43	0	0	0	43	0.0%	10.9%	13	73	0	2	2	75	2.7%	15.8%	13
09:00-10:00	10	0	0	0	10	0.0%	2.5%	1	7	0	1	1	8	12.5%	1.7%	1
10:00-11:00	49	0	0	0	49	0.0%	12.4%	8	39	0	1	1	40	2.5%	8.4%	5
11:00-12:00	33	0	1	1	34	2.9%	8.6%	4	39	0	0	0	39	0.0%	8.2%	5
12:00-13:00	17	0	0	0	17	0.0%	4.3%	2	29	0	1	1	30	3.3%	6.3%	8
13:00-14:00	20	0	2	2	22	9.1%	5.6%	4	35	0	2	2	37	5.4%	7.8%	3
14:00-15:00	27	0	1	1	28	3.6%	7.1%	9	25	0	1	1	26	3.8%	5.5%	7
15:00-16:00	33	0	2	2	35	5.7%	8.9%	4	32	0	0	0	32	0.0%	6.8%	4
16:00-17:00	30	0	1	1	31	3.2%	7.8%	11	48	0	0	0	48	0.0%	10.1%	6
17:00-18:00	40	0	0	0	40	0.0%	10.1%	3	42	0	0	0	42	0.0%	8.9%	9
18:00-19:00	32	0	1	1	33	3.0%	8.4%	2	44	0	0	0	44	0.0%	9.3%	6
19:00-20:00	0	0	0	0	0	0.0%	0.0%	0	0	0	0	0	0	0.0%	0.0%	0
20:00-21:00	0	0	0	0	0	0.0%	0.0%	0	0	0	0	0	0	0.0%	0.0%	0
21:00-22:00	0	0	0	0	0	0.0%	0.0%	0	0	0	0	0	0	0.0%	0.0%	0
22:00-23:00	0	0	0	0	0	0.0%	0.0%	0	0	0	0	0	0	0.0%	0.0%	0
23:00-00:00	0	0	0	0	0	0.0%	0.0%	0	0	0	0	0	0	0.0%	0.0%	0
00:00-01:00	0	0	0	0	0	0.0%	0.0%	0	0	0	0	0	0	0.0%	0.0%	0
01:00-02:00	0	0	0	0	0	0.0%	0.0%	0	0	0	0	0	0	0.0%	0.0%	0
02:00-03:00	0	0	0	0	0	0.0%	0.0%	0	0	0	0	0	0	0.0%	0.0%	0
03:00-04:00	0	0	0	0	0	0.0%	0.0%	0	0	0	0	0	0	0.0%	0.0%	0
04:00-05:00	0	0	0	0	0	0.0%	0.0%	0	0	0	0	0	0	0.0%	0.0%	0
05:00-06:00	0	0	0	0	0	0.0%	0.0%	0	0	0	0	0	0	0.0%	0.0%	0
06:00-07:00	0	0	0	0	0	0.0%	0.0%	0	0	0	0	0	0	0.0%	0.0%	0
昼12時間計	387	0	8	8	395	2.0%	100.0%	70	466	0	8	8	474	1.7%	100.0%	75
24時間合計	387	0	8	8	395	2.0%	100.0%	70	466	0	8	8	474	1.7%	100.0%	75

方向 分類 時間帯	②断面計(4+5+6+3+7+11)							
	小型車 [台]	バス [台]	大型貨物車 [台]	大型車計 [台]	自動車 類合計 [台]	大型車 混入率 [%]	時間 比率 [%]	二輪車 [台]
07:00-08:00	106	0	0	0	106	0.0%	12.2%	17
08:00-09:00	116	0	2	2	118	1.7%	13.6%	26
09:00-10:00	17	0	1	1	18	5.6%	2.1%	2
10:00-11:00	88	0	1	1	89	1.1%	10.2%	13
11:00-12:00	72	0	1	1	73	1.4%	8.4%	9
12:00-13:00	46	0	1	1	47	2.1%	5.4%	10
13:00-14:00	55	0	4	4	59	6.8%	6.8%	7
14:00-15:00	52	0	2	2	54	3.7%	6.2%	16
15:00-16:00	65	0	2	2	67	3.0%	7.7%	8
16:00-17:00	78	0	1	1	79	1.3%	9.1%	17
17:00-18:00	82	0	0	0	82	0.0%	9.4%	12
18:00-19:00	76	0	1	1	77	1.3%	8.9%	8
19:00-20:00	0	0	0	0	0	0.0%	0.0%	0
20:00-21:00	0	0	0	0	0	0.0%	0.0%	0
21:00-22:00	0	0	0	0	0	0.0%	0.0%	0
22:00-23:00	0	0	0	0	0	0.0%	0.0%	0
23:00-00:00	0	0	0	0	0	0.0%	0.0%	0
00:00-01:00	0	0	0	0	0	0.0%	0.0%	0
01:00-02:00	0	0	0	0	0	0.0%	0.0%	0
02:00-03:00	0	0	0	0	0	0.0%	0.0%	0
03:00-04:00	0	0	0	0	0	0.0%	0.0%	0
04:00-05:00	0	0	0	0	0	0.0%	0.0%	0
05:00-06:00	0	0	0	0	0	0.0%	0.0%	0
06:00-07:00	0	0	0	0	0	0.0%	0.0%	0
昼12時間計	853	0	16	16	869	1.8%	100.0%	145
24時間合計	853	0	16	16	869	1.8%	100.0%	145

自動車類交通量集計表

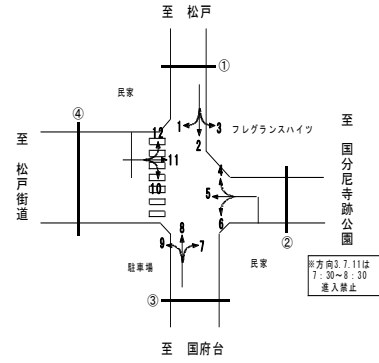
調査年月日：平成29年6月29日(木)

調査時間：7:00～19:00

天候：晴れ

調査地点名：No. 松戸 下矢切(仮)

調査方向案内図



方向 分類 時間帯	③断面流入(7+8+9)								③断面流出(2+6+10)							
	小型車 [台]	バス [台]	大型貨 物車 [台]	大型車 計 [台]	自動車 類合計 [台]	大型車 混入率 [%]	時間 比率 [%]	二輪車 [台]	小型車 [台]	バス [台]	大型貨 物車 [台]	大型車 計 [台]	自動車 類合計 [台]	大型車 混入率 [%]	時間 比率 [%]	二輪車 [台]
07:00-08:00	16	0	1	1	17	5.9%	3.4%	4	46	0	0	0	46	0.0%	8.7%	18
08:00-09:00	28	0	1	1	29	3.4%	5.8%	6	41	0	1	1	42	2.4%	8.0%	18
09:00-10:00	33	0	2	2	35	5.7%	7.0%	9	71	0	2	2	73	2.7%	13.8%	12
10:00-11:00	46	0	2	2	48	4.2%	9.7%	5	48	0	2	2	50	4.0%	9.5%	16
11:00-12:00	56	0	0	0	56	0.0%	11.3%	17	32	0	0	0	32	0.0%	6.1%	16
12:00-13:00	41	0	0	0	41	0.0%	8.2%	6	31	0	1	1	32	3.1%	6.1%	6
13:00-14:00	24	0	0	0	24	0.0%	4.8%	7	48	0	1	1	49	2.0%	9.3%	9
14:00-15:00	55	0	2	2	57	3.5%	11.5%	9	52	0	2	2	54	3.7%	10.2%	5
15:00-16:00	51	0	3	3	54	5.6%	10.9%	8	45	0	2	2	47	4.3%	8.9%	11
16:00-17:00	44	0	1	1	45	2.2%	9.1%	13	42	0	2	2	44	4.5%	8.3%	14
17:00-18:00	53	0	1	1	54	1.9%	10.9%	17	27	0	1	1	28	3.6%	5.3%	6
18:00-19:00	37	0	0	0	37	0.0%	7.4%	13	31	0	0	0	31	0.0%	5.9%	10
19:00-20:00	0	0	0	0	0	0.0%	0.0%	0	0	0	0	0	0	0.0%	0.0%	0
20:00-21:00	0	0	0	0	0	0.0%	0.0%	0	0	0	0	0	0	0.0%	0.0%	0
21:00-22:00	0	0	0	0	0	0.0%	0.0%	0	0	0	0	0	0	0.0%	0.0%	0
22:00-23:00	0	0	0	0	0	0.0%	0.0%	0	0	0	0	0	0	0.0%	0.0%	0
23:00-00:00	0	0	0	0	0	0.0%	0.0%	0	0	0	0	0	0	0.0%	0.0%	0
00:00-01:00	0	0	0	0	0	0.0%	0.0%	0	0	0	0	0	0	0.0%	0.0%	0
01:00-02:00	0	0	0	0	0	0.0%	0.0%	0	0	0	0	0	0	0.0%	0.0%	0
02:00-03:00	0	0	0	0	0	0.0%	0.0%	0	0	0	0	0	0	0.0%	0.0%	0
03:00-04:00	0	0	0	0	0	0.0%	0.0%	0	0	0	0	0	0	0.0%	0.0%	0
04:00-05:00	0	0	0	0	0	0.0%	0.0%	0	0	0	0	0	0	0.0%	0.0%	0
05:00-06:00	0	0	0	0	0	0.0%	0.0%	0	0	0	0	0	0	0.0%	0.0%	0
06:00-07:00	0	0	0	0	0	0.0%	0.0%	0	0	0	0	0	0	0.0%	0.0%	0
昼12時間計	484	0	13	13	497	2.6%	100.0%	114	514	0	14	14	528	2.7%	100.0%	141
24時間合計	484	0	13	13	497	2.6%	100.0%	114	514	0	14	14	528	2.7%	100.0%	141

方向 分類 時間帯	③断面計(7+8+9+2+6+10)							
	小型車 [台]	バス [台]	大型貨 物車 [台]	大型車 計 [台]	自動車 類合計 [台]	大型車 混入率 [%]	時間 比率 [%]	二輪車 [台]
07:00-08:00	62	0	1	1	63	1.6%	6.1%	22
08:00-09:00	69	0	2	2	71	2.8%	6.9%	24
09:00-10:00	104	0	4	4	108	3.7%	10.5%	21
10:00-11:00	94	0	4	4	98	4.1%	9.6%	21
11:00-12:00	88	0	0	0	88	0.0%	8.6%	33
12:00-13:00	72	0	1	1	73	1.4%	7.1%	12
13:00-14:00	72	0	1	1	73	1.4%	7.1%	16
14:00-15:00	107	0	4	4	111	3.6%	10.8%	14
15:00-16:00	96	0	5	5	101	5.0%	9.9%	19
16:00-17:00	86	0	3	3	89	3.4%	8.7%	27
17:00-18:00	80	0	2	2	82	2.4%	8.0%	23
18:00-19:00	68	0	0	0	68	0.0%	6.6%	23
19:00-20:00	0	0	0	0	0	0.0%	0.0%	0
20:00-21:00	0	0	0	0	0	0.0%	0.0%	0
21:00-22:00	0	0	0	0	0	0.0%	0.0%	0
22:00-23:00	0	0	0	0	0	0.0%	0.0%	0
23:00-00:00	0	0	0	0	0	0.0%	0.0%	0
00:00-01:00	0	0	0	0	0	0.0%	0.0%	0
01:00-02:00	0	0	0	0	0	0.0%	0.0%	0
02:00-03:00	0	0	0	0	0	0.0%	0.0%	0
03:00-04:00	0	0	0	0	0	0.0%	0.0%	0
04:00-05:00	0	0	0	0	0	0.0%	0.0%	0
05:00-06:00	0	0	0	0	0	0.0%	0.0%	0
06:00-07:00	0	0	0	0	0	0.0%	0.0%	0
昼12時間計	998	0	27	27	1,025	2.6%	100.0%	255
24時間合計	998	0	27	27	1,025	2.6%	100.0%	255

自動車類交通量集計表

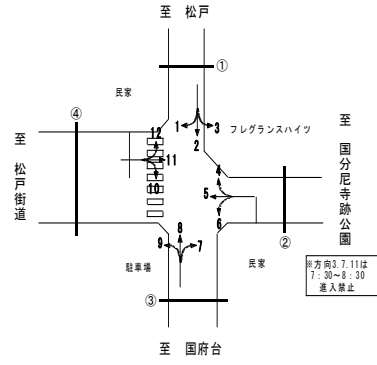
調査年月日：平成29年6月29日(木)

調査時間：7:00～19:00

天候：晴れ

調査地点名：No. 松戸 下矢切(仮)

調査方向案内図



方向 分類 時間帯	④断面流入(10+11+12)								④断面流出(1+5+9)							
	小型車 [台]	バス [台]	大型貨 物車 [台]	大型車 計 [台]	自動車 類合計 [台]	大型車 混入率 [%]	時間 比率 [%]	二輪車 [台]	小型車 [台]	バス [台]	大型貨 物車 [台]	大型車 計 [台]	自動車 類合計 [台]	大型車 混入率 [%]	時間 比率 [%]	二輪車 [台]
07:00-08:00	52	0	0	0	52	0.0%	7.2%	3	100	0	1	1	101	1.0%	11.5%	11
08:00-09:00	70	0	0	0	70	0.0%	9.7%	11	92	0	0	0	92	0.0%	10.5%	16
09:00-10:00	52	0	4	4	56	7.1%	7.7%	6	63	0	2	2	65	3.1%	7.4%	5
10:00-11:00	62	0	1	1	63	1.6%	8.7%	4	82	0	2	2	84	2.4%	9.6%	7
11:00-12:00	39	0	0	0	39	0.0%	5.4%	3	68	0	1	1	69	1.4%	7.8%	4
12:00-13:00	55	0	2	2	57	3.5%	7.9%	9	52	0	3	3	55	5.5%	6.3%	10
13:00-14:00	60	0	1	1	61	1.6%	8.4%	5	56	0	1	1	57	1.8%	6.5%	9
14:00-15:00	56	0	2	2	58	3.4%	8.0%	11	73	0	3	3	76	3.9%	8.6%	6
15:00-16:00	59	0	1	1	60	1.7%	8.3%	5	67	0	4	4	71	5.6%	8.1%	3
16:00-17:00	61	0	2	2	63	3.2%	8.7%	7	62	0	1	1	63	1.6%	7.2%	10
17:00-18:00	65	0	1	1	66	1.5%	9.1%	10	79	0	1	1	80	1.3%	9.1%	8
18:00-19:00	77	0	1	1	78	1.3%	10.8%	7	65	0	1	1	66	1.5%	7.5%	5
19:00-20:00	0	0	0	0	0	0.0%	0.0%	0	0	0	0	0	0	0.0%	0.0%	0
20:00-21:00	0	0	0	0	0	0.0%	0.0%	0	0	0	0	0	0	0.0%	0.0%	0
21:00-22:00	0	0	0	0	0	0.0%	0.0%	0	0	0	0	0	0	0.0%	0.0%	0
22:00-23:00	0	0	0	0	0	0.0%	0.0%	0	0	0	0	0	0	0.0%	0.0%	0
23:00-00:00	0	0	0	0	0	0.0%	0.0%	0	0	0	0	0	0	0.0%	0.0%	0
00:00-01:00	0	0	0	0	0	0.0%	0.0%	0	0	0	0	0	0	0.0%	0.0%	0
01:00-02:00	0	0	0	0	0	0.0%	0.0%	0	0	0	0	0	0	0.0%	0.0%	0
02:00-03:00	0	0	0	0	0	0.0%	0.0%	0	0	0	0	0	0	0.0%	0.0%	0
03:00-04:00	0	0	0	0	0	0.0%	0.0%	0	0	0	0	0	0	0.0%	0.0%	0
04:00-05:00	0	0	0	0	0	0.0%	0.0%	0	0	0	0	0	0	0.0%	0.0%	0
05:00-06:00	0	0	0	0	0	0.0%	0.0%	0	0	0	0	0	0	0.0%	0.0%	0
06:00-07:00	0	0	0	0	0	0.0%	0.0%	0	0	0	0	0	0	0.0%	0.0%	0
昼12時間計	708	0	15	15	723	2.1%	100.0%	81	859	0	20	20	879	2.3%	100.0%	94
24時間合計	708	0	15	15	723	2.1%	100.0%	81	859	0	20	20	879	2.3%	100.0%	94

方向 分類 時間帯	④断面計(10+11+12+1+5+9)							
	小型車 [台]	バス [台]	大型貨 物車 [台]	大型車 計 [台]	自動車 類合計 [台]	大型車 混入率 [%]	時間 比率 [%]	二輪車 [台]
07:00-08:00	152	0	1	1	153	0.7%	9.6%	14
08:00-09:00	162	0	0	0	162	0.0%	10.1%	27
09:00-10:00	115	0	6	6	121	5.0%	7.6%	11
10:00-11:00	144	0	3	3	147	2.0%	9.2%	11
11:00-12:00	107	0	1	1	108	0.9%	6.7%	7
12:00-13:00	107	0	5	5	112	4.5%	7.0%	19
13:00-14:00	116	0	2	2	118	1.7%	7.4%	14
14:00-15:00	129	0	5	5	134	3.7%	8.4%	17
15:00-16:00	126	0	5	5	131	3.8%	8.2%	8
16:00-17:00	123	0	3	3	126	2.4%	7.9%	17
17:00-18:00	144	0	2	2	146	1.4%	9.1%	18
18:00-19:00	142	0	2	2	144	1.4%	9.0%	12
19:00-20:00	0	0	0	0	0	0.0%	0.0%	0
20:00-21:00	0	0	0	0	0	0.0%	0.0%	0
21:00-22:00	0	0	0	0	0	0.0%	0.0%	0
22:00-23:00	0	0	0	0	0	0.0%	0.0%	0
23:00-00:00	0	0	0	0	0	0.0%	0.0%	0
00:00-01:00	0	0	0	0	0	0.0%	0.0%	0
01:00-02:00	0	0	0	0	0	0.0%	0.0%	0
02:00-03:00	0	0	0	0	0	0.0%	0.0%	0
03:00-04:00	0	0	0	0	0	0.0%	0.0%	0
04:00-05:00	0	0	0	0	0	0.0%	0.0%	0
05:00-06:00	0	0	0	0	0	0.0%	0.0%	0
06:00-07:00	0	0	0	0	0	0.0%	0.0%	0
昼12時間計	1,567	0	35	35	1,602	2.2%	100.0%	175
24時間合計	1,567	0	35	35	1,602	2.2%	100.0%	175

自動車類交通量集計表

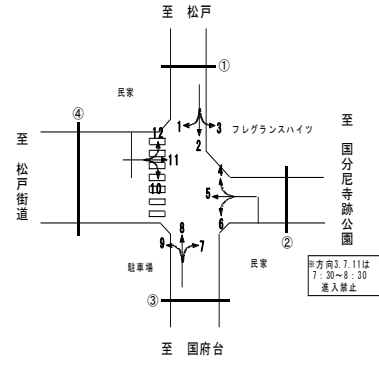
調査年月日：平成29年6月29日(木)

調査時間：7:00～19:00

天候：晴れ

調査地点名：No. 松戸 下矢切(仮)

調査方向案内図



方向 分類 時間帯	地点計							二輪車 [台]
	小型車 [台]	バス [台]	大型貨 物車 [台]	大型車 計 [台]	自動車 類合計 [台]	大型車 混入率 [%]	時間 比率 [%]	
07:00-08:00	222	0	1	1	223	0.4%	9.2%	42
08:00-09:00	241	0	3	3	244	1.2%	10.1%	55
09:00-10:00	186	0	9	9	195	4.6%	8.1%	30
10:00-11:00	216	0	6	6	222	2.7%	9.2%	37
11:00-12:00	184	0	1	1	185	0.5%	7.7%	45
12:00-13:00	157	0	5	5	162	3.1%	6.7%	31
13:00-14:00	166	0	5	5	171	2.9%	7.1%	31
14:00-15:00	194	0	6	6	200	3.0%	8.3%	36
15:00-16:00	195	0	8	8	203	3.9%	8.4%	28
16:00-17:00	196	0	5	5	201	2.5%	8.3%	50
17:00-18:00	207	0	2	2	209	1.0%	8.7%	42
18:00-19:00	197	0	2	2	199	1.0%	8.2%	36
19:00-20:00	0	0	0	0	0	0.0%	0.0%	0
20:00-21:00	0	0	0	0	0	0.0%	0.0%	0
21:00-22:00	0	0	0	0	0	0.0%	0.0%	0
22:00-23:00	0	0	0	0	0	0.0%	0.0%	0
23:00-00:00	0	0	0	0	0	0.0%	0.0%	0
00:00-01:00	0	0	0	0	0	0.0%	0.0%	0
01:00-02:00	0	0	0	0	0	0.0%	0.0%	0
02:00-03:00	0	0	0	0	0	0.0%	0.0%	0
03:00-04:00	0	0	0	0	0	0.0%	0.0%	0
04:00-05:00	0	0	0	0	0	0.0%	0.0%	0
05:00-06:00	0	0	0	0	0	0.0%	0.0%	0
06:00-07:00	0	0	0	0	0	0.0%	0.0%	0
昼12時間計	2,361	0	53	53	2,414	2.2%	100.0%	463
24時間合計	2,361	0	53	53	2,414	2.2%	100.0%	463

自動車類交通量変動図

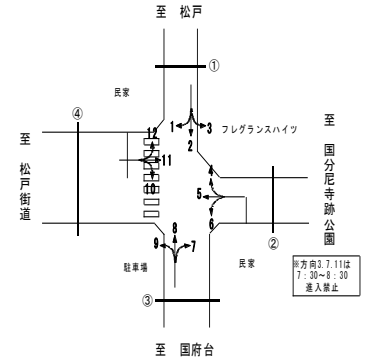
調査年月日：平成29年6月29日(木)

調査時間：7:00~19:00

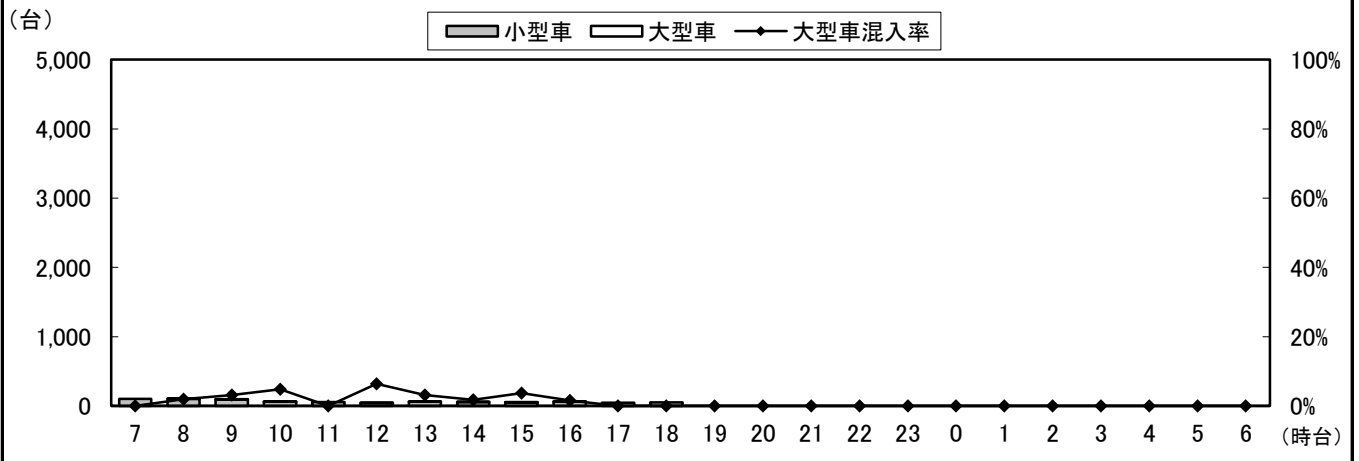
天候：晴れ

調査地点名：No. 松戸D 下矢切(仮)

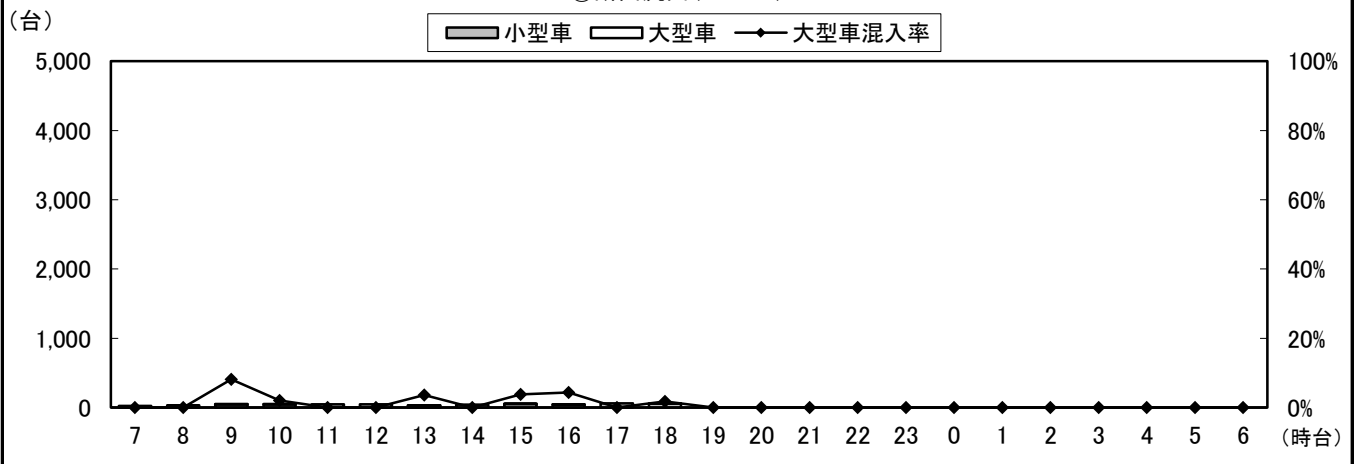
調査方向案内図



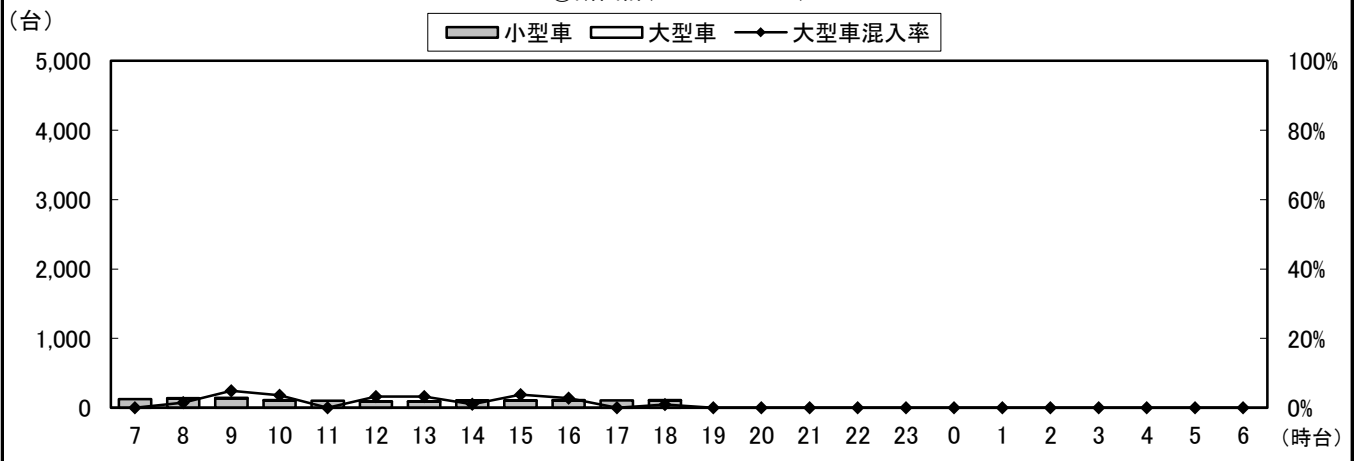
①断面流入(1+2+3)



①断面流出(4+8+12)



①断面計(1+2+3+4+8+12)



自動車類交通量変動図

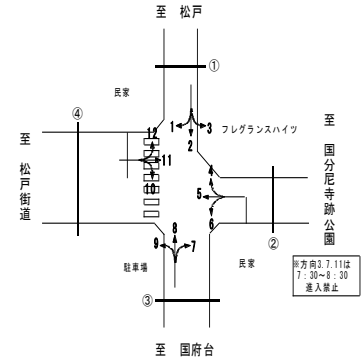
調査年月日：平成29年6月29日(木)

調査時間：7:00~19:00

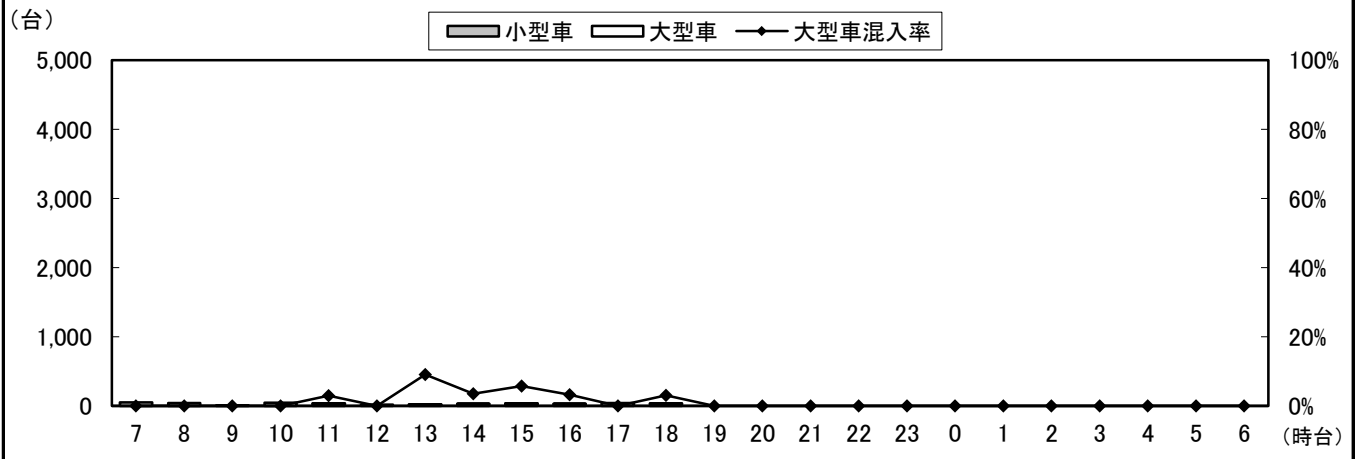
天候：晴れ

調査地点名：No. 松戸D 下矢切(仮)

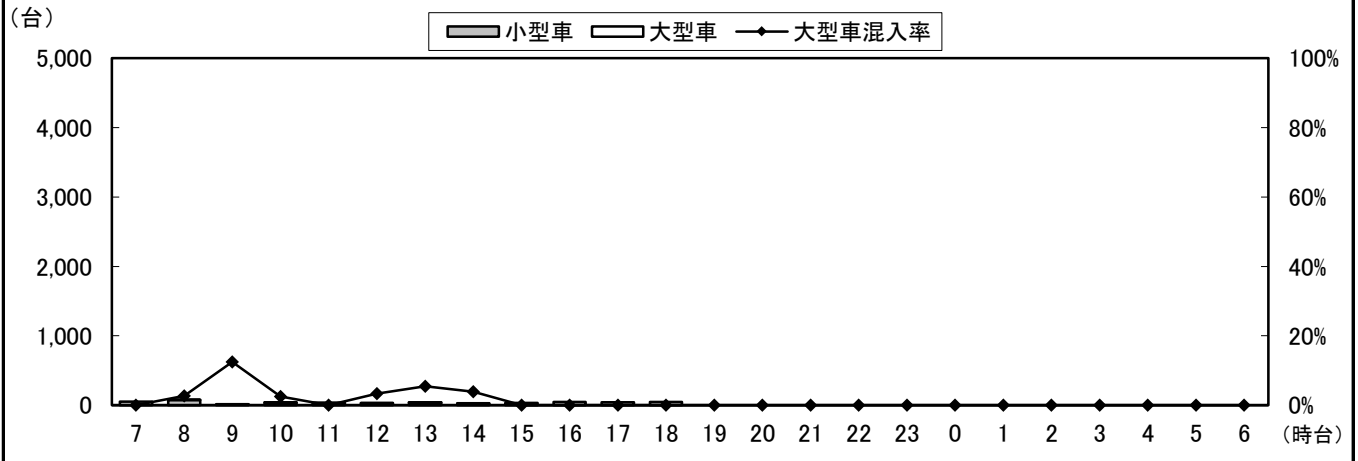
調査方向案内図



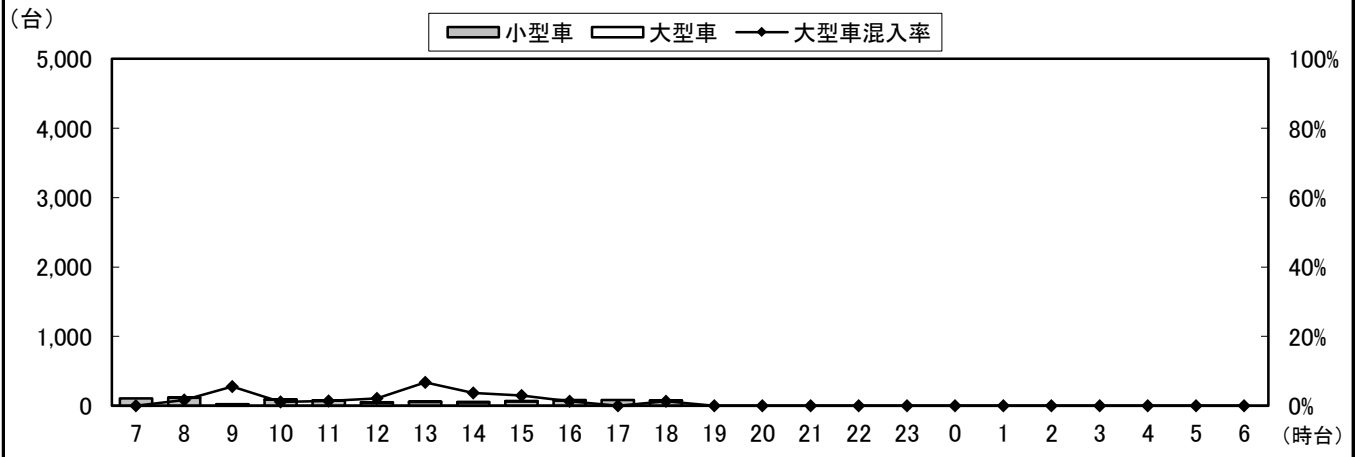
②断面流入(4+5+6)



②断面流出(3+7+11)



②断面計(4+5+6+3+7+11)



自動車類交通量変動図

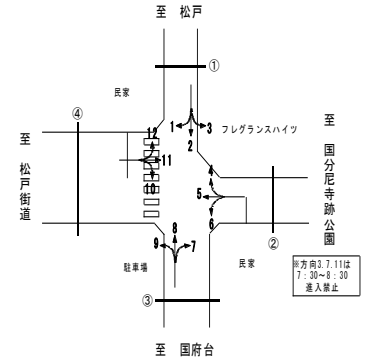
調査年月日：平成29年6月29日(木)

調査時間：7:00~19:00

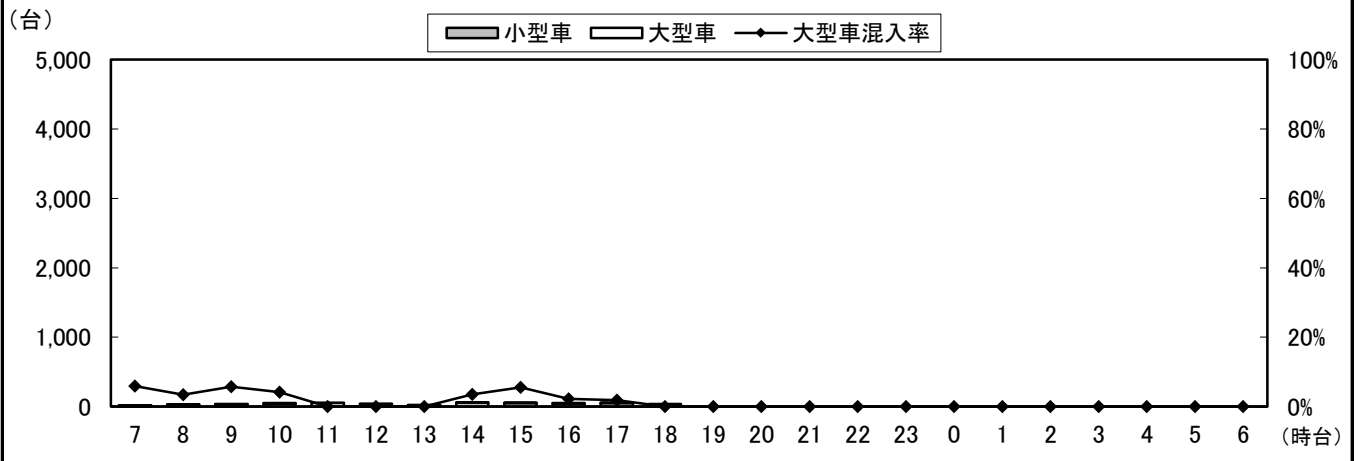
天候：晴れ

調査地点名：No. 松戸D 下矢切(仮)

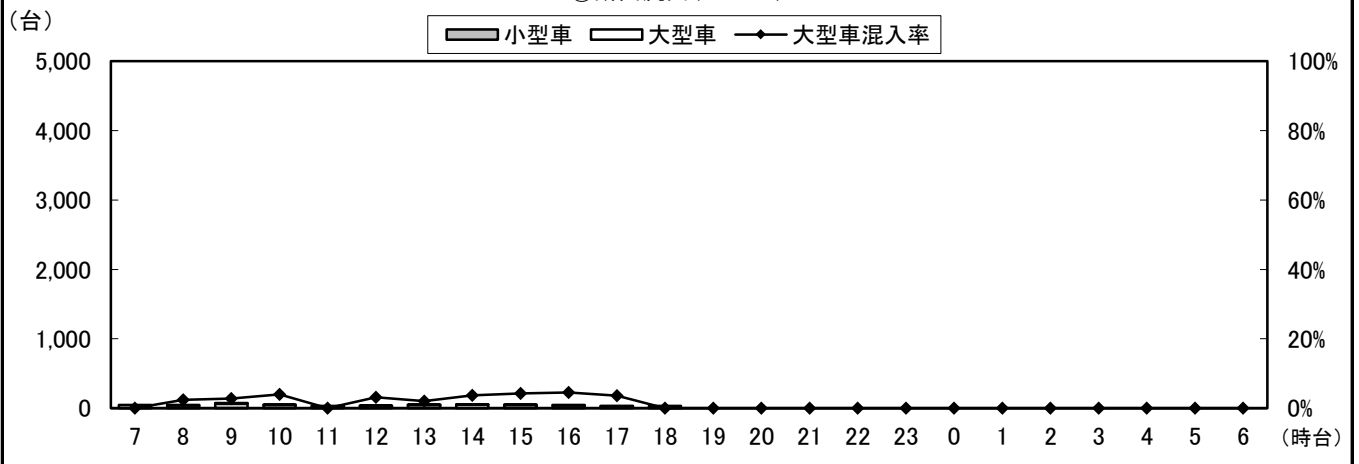
調査方向案内図



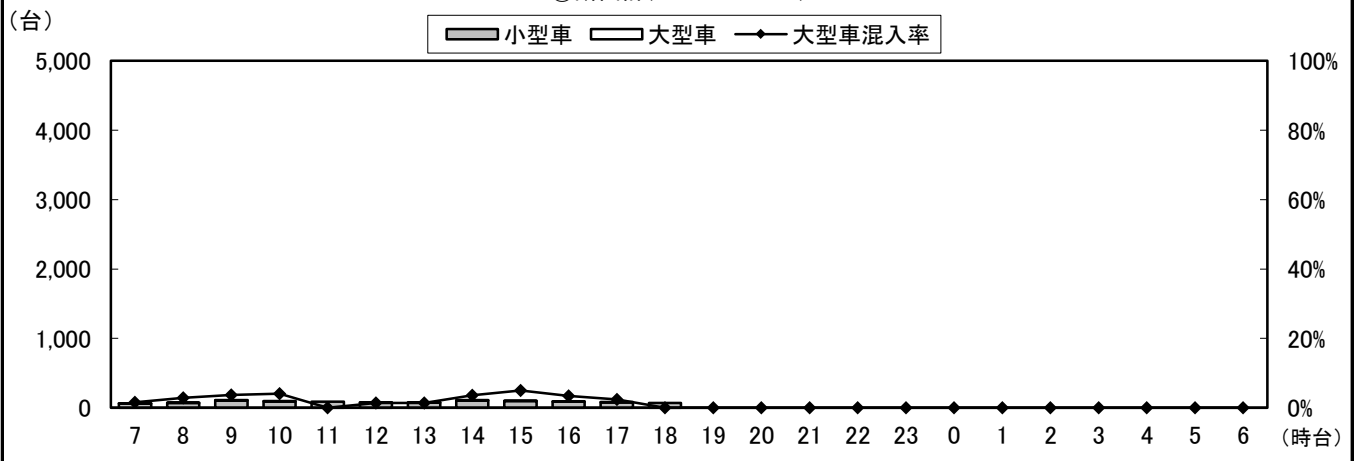
③断面流入(7+8+9)



③断面流出(2+6+10)



③断面計(7+8+9+2+6+10)



自動車類交通量変動図

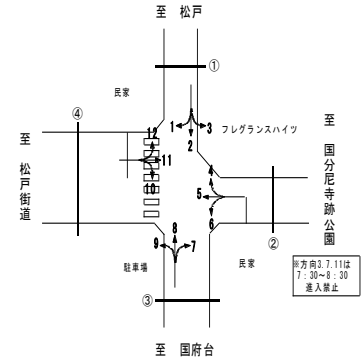
調査年月日：平成29年6月29日(木)

調査時間：7:00~19:00

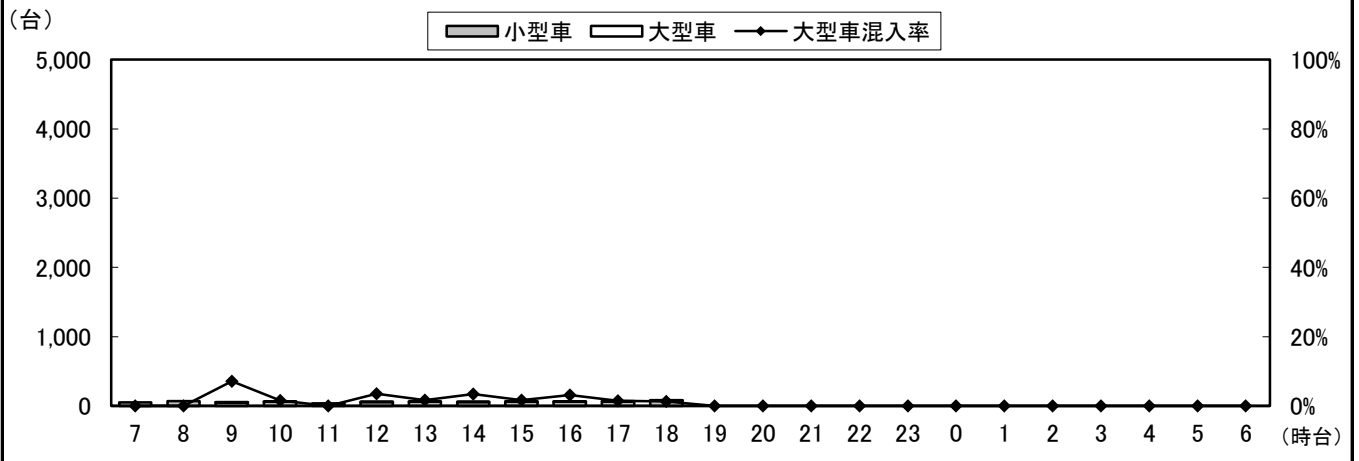
天候：晴れ

調査地点名：No. 松戸D 下矢切(仮)

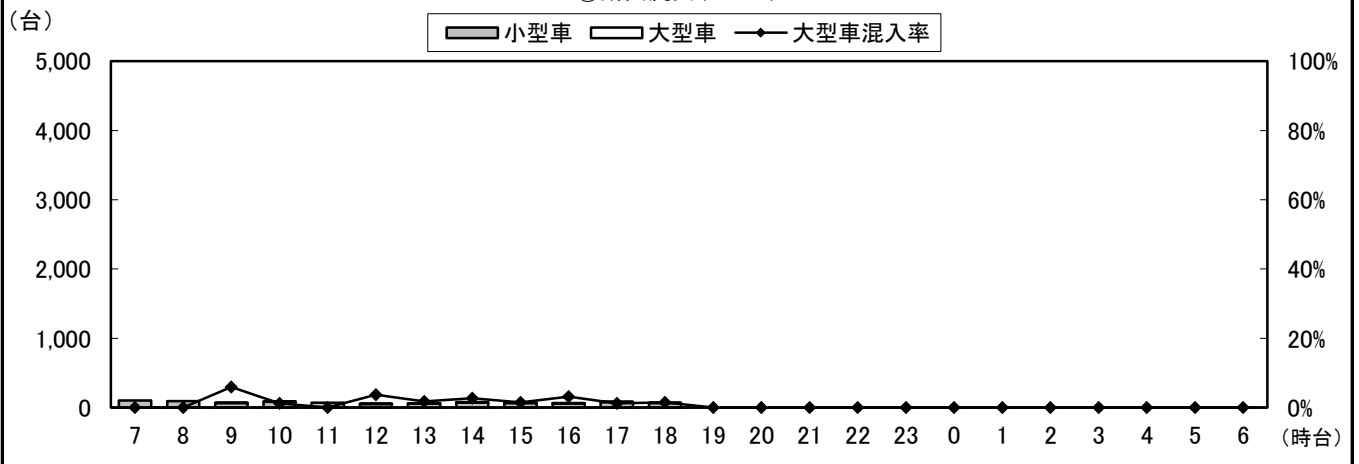
調査方向案内図



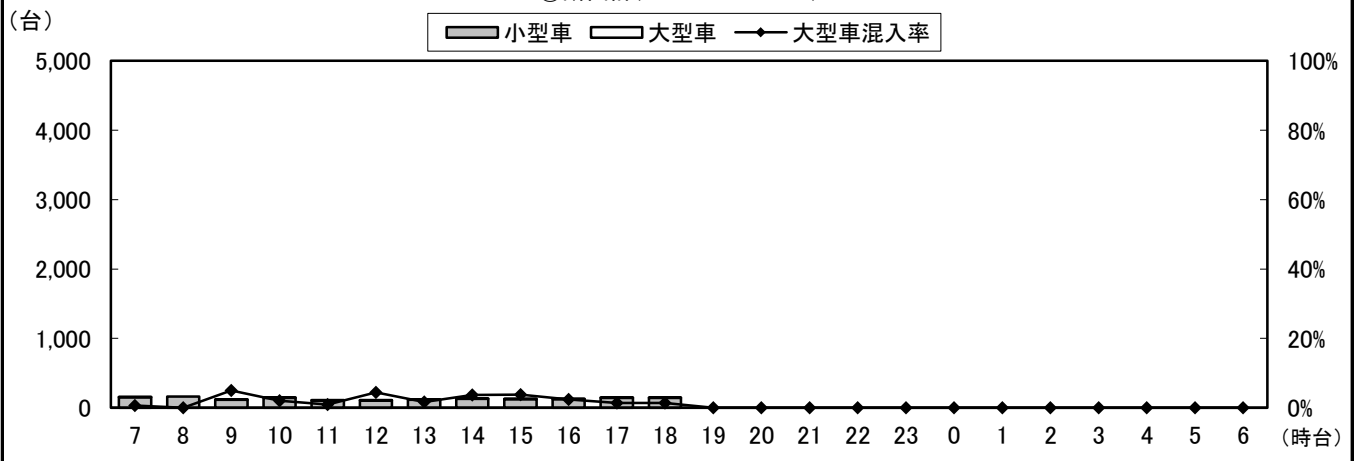
④断面流入(10+11+12)



④断面流出(1+5+9)



④断面計(10+11+12+1+5+9)



自動車類交通量変動図

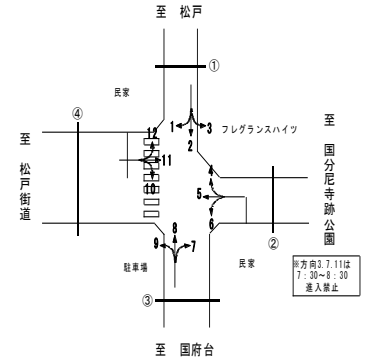
調査年月日：平成29年6月29日(木)

調査時間：7:00~19:00

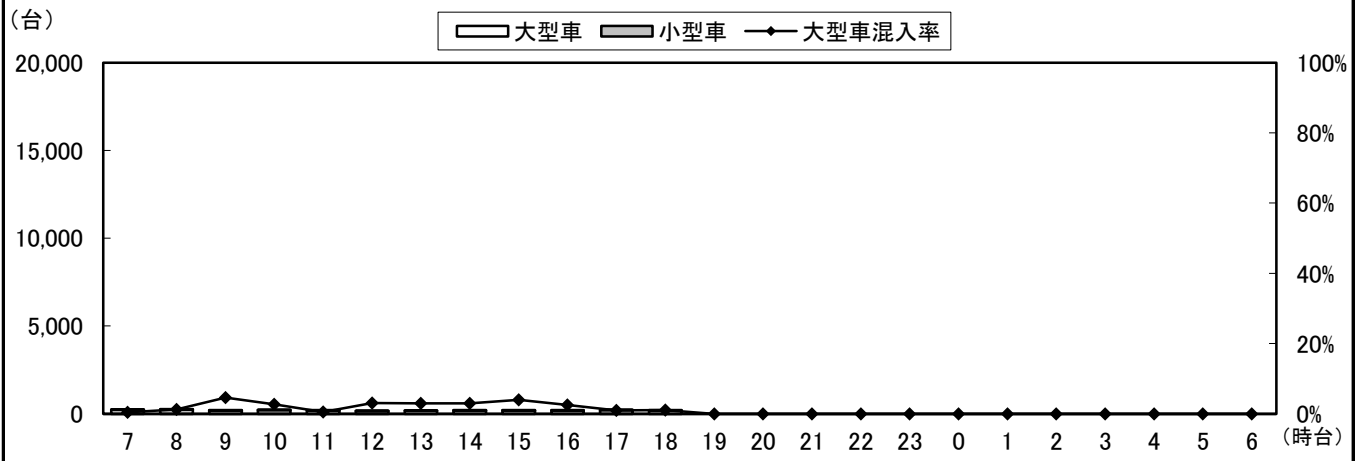
天候：晴れ

調査地点名：No. 松戸D 下矢切(仮)

調査方向案内図



地点計



自動車類交通量集計表

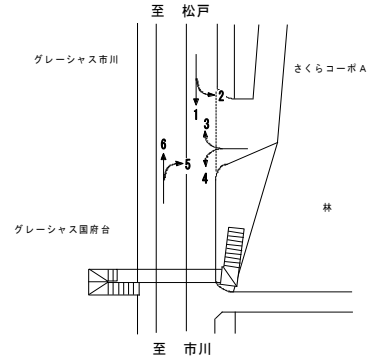
調査年月日：平成29年6月29日(木)

調査時間：7:00～19:00

天候：晴れ

調査地点名：No. 松戸E 国府台5(仮)

調査方向案内図



方向 分類 時間帯	1								2							
	小型車 [台]	バス [台]	大型貨 物車 [台]	大型車 計 [台]	自動車 類合計 [台]	大型車 混入率 [%]	時間 比率 [%]	二輪車 [台]	小型車 [台]	バス [台]	大型貨 物車 [台]	大型車 計 [台]	自動車 類合計 [台]	大型車 混入率 [%]	時間 比率 [%]	二輪車 [台]
07:00-08:00	216	15	161	176	392	44.9%	8.1%	9	0	0	0	0	0	0.0%	0.0%	0
08:00-09:00	246	15	162	177	423	41.8%	8.7%	9	0	0	0	0	0	0.0%	0.0%	0
09:00-10:00	215	11	172	183	398	46.0%	8.2%	12	1	0	0	0	1	0.0%	50.0%	0
10:00-11:00	185	12	179	191	376	50.8%	7.7%	4	0	0	0	0	0	0.0%	0.0%	0
11:00-12:00	260	9	161	170	430	39.5%	8.8%	14	0	0	0	0	0	0.0%	0.0%	0
12:00-13:00	221	12	136	148	369	40.1%	7.6%	12	0	0	0	0	0	0.0%	0.0%	0
13:00-14:00	268	10	117	127	395	32.2%	8.1%	10	0	0	0	0	0	0.0%	0.0%	0
14:00-15:00	280	10	135	145	425	34.1%	8.7%	9	0	0	0	0	0	0.0%	0.0%	1
15:00-16:00	285	17	122	139	424	32.8%	8.7%	6	0	0	0	0	0	0.0%	0.0%	0
16:00-17:00	308	14	81	95	403	23.6%	8.3%	15	0	0	0	0	0	0.0%	0.0%	0
17:00-18:00	348	13	59	72	420	17.1%	8.6%	5	1	0	0	0	1	0.0%	50.0%	0
18:00-19:00	329	9	67	76	405	18.8%	8.3%	19	0	0	0	0	0	0.0%	0.0%	0
19:00-20:00	0	0	0	0	0	0.0%	0.0%	0	0	0	0	0	0	0.0%	0.0%	0
20:00-21:00	0	0	0	0	0	0.0%	0.0%	0	0	0	0	0	0	0.0%	0.0%	0
21:00-22:00	0	0	0	0	0	0.0%	0.0%	0	0	0	0	0	0	0.0%	0.0%	0
22:00-23:00	0	0	0	0	0	0.0%	0.0%	0	0	0	0	0	0	0.0%	0.0%	0
23:00-00:00	0	0	0	0	0	0.0%	0.0%	0	0	0	0	0	0	0.0%	0.0%	0
00:00-01:00	0	0	0	0	0	0.0%	0.0%	0	0	0	0	0	0	0.0%	0.0%	0
01:00-02:00	0	0	0	0	0	0.0%	0.0%	0	0	0	0	0	0	0.0%	0.0%	0
02:00-03:00	0	0	0	0	0	0.0%	0.0%	0	0	0	0	0	0	0.0%	0.0%	0
03:00-04:00	0	0	0	0	0	0.0%	0.0%	0	0	0	0	0	0	0.0%	0.0%	0
04:00-05:00	0	0	0	0	0	0.0%	0.0%	0	0	0	0	0	0	0.0%	0.0%	0
05:00-06:00	0	0	0	0	0	0.0%	0.0%	0	0	0	0	0	0	0.0%	0.0%	0
06:00-07:00	0	0	0	0	0	0.0%	0.0%	0	0	0	0	0	0	0.0%	0.0%	0
昼12時間計	3,161	147	1,552	1,699	4,860	35.0%	100.0%	124	2	0	0	0	2	0.0%	100.0%	1
24時間合計	3,161	147	1,552	1,699	4,860	35.0%	100.0%	124	2	0	0	0	2	0.0%	100.0%	1

方向 分類 時間帯	3								4							
	小型車 [台]	バス [台]	大型貨 物車 [台]	大型車 計 [台]	自動車 類合計 [台]	大型車 混入率 [%]	時間 比率 [%]	二輪車 [台]	小型車 [台]	バス [台]	大型貨 物車 [台]	大型車 計 [台]	自動車 類合計 [台]	大型車 混入率 [%]	時間 比率 [%]	二輪車 [台]
07:00-08:00	0	0	0	0	0	0.0%	0.0%	0	15	0	0	0	15	0.0%	11.0%	21
08:00-09:00	0	0	0	0	0	0.0%	0.0%	0	15	0	3	3	18	16.7%	13.2%	13
09:00-10:00	0	0	0	0	0	0.0%	0.0%	0	5	0	0	0	5	0.0%	3.7%	4
10:00-11:00	0	0	0	0	0	0.0%	0.0%	0	12	0	2	2	14	14.3%	10.3%	11
11:00-12:00	0	0	0	0	0	0.0%	0.0%	0	7	0	0	0	7	0.0%	5.1%	3
12:00-13:00	0	0	0	0	0	0.0%	0.0%	0	7	0	1	1	8	12.5%	5.9%	3
13:00-14:00	0	0	0	0	0	0.0%	0.0%	0	8	0	0	0	8	0.0%	5.9%	2
14:00-15:00	0	0	0	0	0	0.0%	0.0%	0	14	0	0	0	14	0.0%	10.3%	2
15:00-16:00	1	0	0	0	1	0.0%	100.0%	0	10	0	2	2	12	16.7%	8.8%	4
16:00-17:00	0	0	0	0	0	0.0%	0.0%	0	10	0	0	0	10	0.0%	7.4%	3
17:00-18:00	0	0	0	0	0	0.0%	0.0%	0	13	0	0	0	13	0.0%	9.6%	3
18:00-19:00	0	0	0	0	0	0.0%	0.0%	0	12	0	0	0	12	0.0%	8.8%	4
19:00-20:00	0	0	0	0	0	0.0%	0.0%	0	0	0	0	0	0	0.0%	0.0%	0
20:00-21:00	0	0	0	0	0	0.0%	0.0%	0	0	0	0	0	0	0.0%	0.0%	0
21:00-22:00	0	0	0	0	0	0.0%	0.0%	0	0	0	0	0	0	0.0%	0.0%	0
22:00-23:00	0	0	0	0	0	0.0%	0.0%	0	0	0	0	0	0	0.0%	0.0%	0
23:00-00:00	0	0	0	0	0	0.0%	0.0%	0	0	0	0	0	0	0.0%	0.0%	0
00:00-01:00	0	0	0	0	0	0.0%	0.0%	0	0	0	0	0	0	0.0%	0.0%	0
01:00-02:00	0	0	0	0	0	0.0%	0.0%	0	0	0	0	0	0	0.0%	0.0%	0
02:00-03:00	0	0	0	0	0	0.0%	0.0%	0	0	0	0	0	0	0.0%	0.0%	0
03:00-04:00	0	0	0	0	0	0.0%	0.0%	0	0	0	0	0	0	0.0%	0.0%	0
04:00-05:00	0	0	0	0	0	0.0%	0.0%	0	0	0	0	0	0	0.0%	0.0%	0
05:00-06:00	0	0	0	0	0	0.0%	0.0%	0	0	0	0	0	0	0.0%	0.0%	0
06:00-07:00	0	0	0	0	0	0.0%	0.0%	0	0	0	0	0	0	0.0%	0.0%	0
昼12時間計	1	0	0	0	1	0.0%	100.0%	0	128	0	8	8	136	5.9%	100.0%	73
24時間合計	1	0	0	0	1	0.0%	100.0%	0	128	0	8	8	136	5.9%	100.0%	73

自動車類交通量集計表

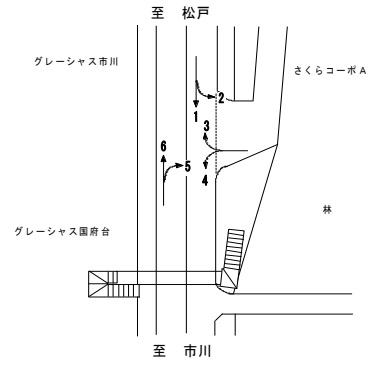
調査年月日：平成29年6月29日(木)

調査時間：7:00～19:00

天候：晴れ

調査地点名：No. 松戸E 国府台5(仮)

調査方向案内図



方向 分類 時間帯	5								6							
	小型車 [台]	バス [台]	大型貨 物車 [台]	大型車 計 [台]	自動車 類合計 [台]	大型車 混入率 [%]	時間 比率 [%]	二輪車 [台]	小型車 [台]	バス [台]	大型貨 物車 [台]	大型車 計 [台]	自動車 類合計 [台]	大型車 混入率 [%]	時間 比率 [%]	二輪車 [台]
07:00-08:00	3	0	0	0	3	0.0%	3.2%	1	306	10	112	122	428	28.5%	8.2%	22
08:00-09:00	1	0	0	0	1	0.0%	1.1%	4	286	18	98	116	402	28.9%	7.7%	15
09:00-10:00	8	0	1	1	9	11.1%	9.5%	0	241	11	164	175	416	42.1%	7.9%	9
10:00-11:00	9	0	0	0	9	0.0%	9.5%	1	263	15	190	205	468	43.8%	8.9%	11
11:00-12:00	9	0	0	0	9	0.0%	9.5%	2	276	10	156	166	442	37.6%	8.4%	9
12:00-13:00	4	0	0	0	4	0.0%	4.2%	0	275	14	169	183	458	40.0%	8.7%	27
13:00-14:00	9	0	0	0	9	0.0%	9.5%	2	271	9	128	137	408	33.6%	7.8%	10
14:00-15:00	8	0	1	1	9	11.1%	9.5%	7	299	9	135	144	443	32.5%	8.4%	22
15:00-16:00	8	0	2	2	10	20.0%	10.5%	1	274	10	126	136	410	33.2%	7.8%	10
16:00-17:00	12	0	0	0	12	0.0%	12.6%	4	305	12	127	139	444	31.3%	8.5%	27
17:00-18:00	11	0	0	0	11	0.0%	11.6%	5	353	11	110	121	474	25.5%	9.0%	14
18:00-19:00	9	0	0	0	9	0.0%	9.5%	7	376	13	67	80	456	17.5%	8.7%	37
19:00-20:00	0	0	0	0	0	0.0%	0.0%	0	0	0	0	0	0	0.0%	0.0%	0
20:00-21:00	0	0	0	0	0	0.0%	0.0%	0	0	0	0	0	0	0.0%	0.0%	0
21:00-22:00	0	0	0	0	0	0.0%	0.0%	0	0	0	0	0	0	0.0%	0.0%	0
22:00-23:00	0	0	0	0	0	0.0%	0.0%	0	0	0	0	0	0	0.0%	0.0%	0
23:00-00:00	0	0	0	0	0	0.0%	0.0%	0	0	0	0	0	0	0.0%	0.0%	0
00:00-01:00	0	0	0	0	0	0.0%	0.0%	0	0	0	0	0	0	0.0%	0.0%	0
01:00-02:00	0	0	0	0	0	0.0%	0.0%	0	0	0	0	0	0	0.0%	0.0%	0
02:00-03:00	0	0	0	0	0	0.0%	0.0%	0	0	0	0	0	0	0.0%	0.0%	0
03:00-04:00	0	0	0	0	0	0.0%	0.0%	0	0	0	0	0	0	0.0%	0.0%	0
04:00-05:00	0	0	0	0	0	0.0%	0.0%	0	0	0	0	0	0	0.0%	0.0%	0
05:00-06:00	0	0	0	0	0	0.0%	0.0%	0	0	0	0	0	0	0.0%	0.0%	0
06:00-07:00	0	0	0	0	0	0.0%	0.0%	0	0	0	0	0	0	0.0%	0.0%	0
昼12時間計	91	0	4	4	95	4.2%	100.0%	34	3,525	142	1,582	1,724	5,249	32.8%	100.0%	213
24時間合計	91	0	4	4	95	4.2%	100.0%	34	3,525	142	1,582	1,724	5,249	32.8%	100.0%	213

自動車類交通量集計表

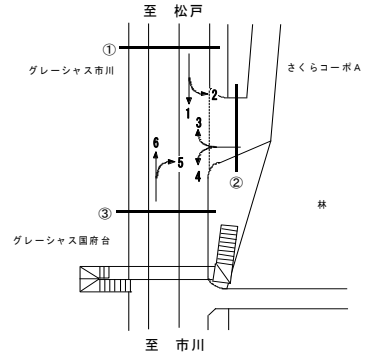
調査年月日：平成29年6月29日(木)

調査時間：7:00～19:00

天候：晴れ

調査地点名：No. 松戸E 国府台5(仮)

調査方向案内図



方向 分類 時間帯	①断面流入(1+2)								①断面流出(3+6)							
	小型車 [台]	バス [台]	大型貨 物車 [台]	大型車 計 [台]	自動車 類合計 [台]	大型車 混入率 [%]	時間 比率 [%]	二輪車 [台]	小型車 [台]	バス [台]	大型貨 物車 [台]	大型車 計 [台]	自動車 類合計 [台]	大型車 混入率 [%]	時間 比率 [%]	二輪車 [台]
07:00-08:00	216	15	161	176	392	44.9%	8.1%	9	306	10	112	122	428	28.5%	8.2%	22
08:00-09:00	246	15	162	177	423	41.8%	8.7%	9	286	18	98	116	402	28.9%	7.7%	15
09:00-10:00	216	11	172	183	399	45.9%	8.2%	12	241	11	164	175	416	42.1%	7.9%	9
10:00-11:00	185	12	179	191	376	50.8%	7.7%	4	263	15	190	205	468	43.8%	8.9%	11
11:00-12:00	260	9	161	170	430	39.5%	8.8%	14	276	10	156	166	442	37.6%	8.4%	9
12:00-13:00	221	12	136	148	369	40.1%	7.6%	12	275	14	169	183	458	40.0%	8.7%	27
13:00-14:00	268	10	117	127	395	32.2%	8.1%	10	271	9	128	137	408	33.6%	7.8%	10
14:00-15:00	280	10	135	145	425	34.1%	8.7%	10	299	9	135	144	443	32.5%	8.4%	22
15:00-16:00	285	17	122	139	424	32.8%	8.7%	6	275	10	126	136	411	33.1%	7.8%	10
16:00-17:00	308	14	81	95	403	23.6%	8.3%	15	305	12	127	139	444	31.3%	8.5%	27
17:00-18:00	349	13	59	72	421	17.1%	8.7%	5	353	11	110	121	474	25.5%	9.0%	14
18:00-19:00	329	9	67	76	405	18.8%	8.3%	19	376	13	67	80	456	17.5%	8.7%	37
19:00-20:00	0	0	0	0	0	0.0%	0.0%	0	0	0	0	0	0	0.0%	0.0%	0
20:00-21:00	0	0	0	0	0	0.0%	0.0%	0	0	0	0	0	0	0.0%	0.0%	0
21:00-22:00	0	0	0	0	0	0.0%	0.0%	0	0	0	0	0	0	0.0%	0.0%	0
22:00-23:00	0	0	0	0	0	0.0%	0.0%	0	0	0	0	0	0	0.0%	0.0%	0
23:00-00:00	0	0	0	0	0	0.0%	0.0%	0	0	0	0	0	0	0.0%	0.0%	0
00:00-01:00	0	0	0	0	0	0.0%	0.0%	0	0	0	0	0	0	0.0%	0.0%	0
01:00-02:00	0	0	0	0	0	0.0%	0.0%	0	0	0	0	0	0	0.0%	0.0%	0
02:00-03:00	0	0	0	0	0	0.0%	0.0%	0	0	0	0	0	0	0.0%	0.0%	0
03:00-04:00	0	0	0	0	0	0.0%	0.0%	0	0	0	0	0	0	0.0%	0.0%	0
04:00-05:00	0	0	0	0	0	0.0%	0.0%	0	0	0	0	0	0	0.0%	0.0%	0
05:00-06:00	0	0	0	0	0	0.0%	0.0%	0	0	0	0	0	0	0.0%	0.0%	0
06:00-07:00	0	0	0	0	0	0.0%	0.0%	0	0	0	0	0	0	0.0%	0.0%	0
昼12時間計	3,163	147	1,552	1,699	4,862	34.9%	100.0%	125	3,526	142	1,582	1,724	5,250	32.8%	100.0%	213
24時間合計	3,163	147	1,552	1,699	4,862	34.9%	100.0%	125	3,526	142	1,582	1,724	5,250	32.8%	100.0%	213

方向 分類 時間帯	①断面計(1+2+3+6)							
	小型車 [台]	バス [台]	大型貨 物車 [台]	大型車 計 [台]	自動車 類合計 [台]	大型車 混入率 [%]	時間 比率 [%]	二輪車 [台]
07:00-08:00	522	25	273	298	820	36.3%	8.1%	31
08:00-09:00	532	33	260	293	825	35.5%	8.2%	24
09:00-10:00	457	22	336	358	815	43.9%	8.1%	21
10:00-11:00	448	27	369	396	844	46.9%	8.3%	15
11:00-12:00	536	19	317	336	872	38.5%	8.6%	23
12:00-13:00	496	26	305	331	827	40.0%	8.2%	39
13:00-14:00	539	19	245	264	803	32.9%	7.9%	20
14:00-15:00	579	19	270	289	868	33.3%	8.6%	32
15:00-16:00	560	27	248	275	835	32.9%	8.3%	16
16:00-17:00	613	26	208	234	847	27.6%	8.4%	42
17:00-18:00	702	24	169	193	895	21.6%	8.9%	19
18:00-19:00	705	22	134	156	861	18.1%	8.5%	56
19:00-20:00	0	0	0	0	0	0.0%	0.0%	0
20:00-21:00	0	0	0	0	0	0.0%	0.0%	0
21:00-22:00	0	0	0	0	0	0.0%	0.0%	0
22:00-23:00	0	0	0	0	0	0.0%	0.0%	0
23:00-00:00	0	0	0	0	0	0.0%	0.0%	0
00:00-01:00	0	0	0	0	0	0.0%	0.0%	0
01:00-02:00	0	0	0	0	0	0.0%	0.0%	0
02:00-03:00	0	0	0	0	0	0.0%	0.0%	0
03:00-04:00	0	0	0	0	0	0.0%	0.0%	0
04:00-05:00	0	0	0	0	0	0.0%	0.0%	0
05:00-06:00	0	0	0	0	0	0.0%	0.0%	0
06:00-07:00	0	0	0	0	0	0.0%	0.0%	0
昼12時間計	6,689	289	3,134	3,423	10,112	33.9%	100.0%	338
24時間合計	6,689	289	3,134	3,423	10,112	33.9%	100.0%	338

自動車類交通量集計表

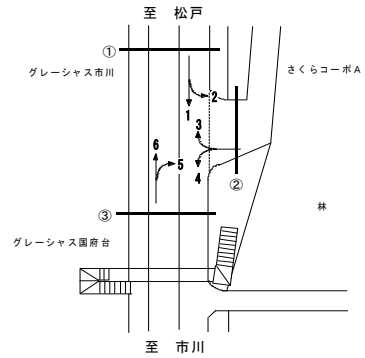
調査年月日：平成29年6月29日(木)

調査時間：7:00～19:00

天候：晴れ

調査地点名：No. 松戸E 国府台5(仮)

調査方向案内図



方向 分類 時間帯	②断面流入(3+4)								②断面流出(2+5)							
	小型車 [台]	バス [台]	大型貨 物車 [台]	大型車 計 [台]	自動車 類合計 [台]	大型車 混入率 [%]	時間 比率 [%]	二輪車 [台]	小型車 [台]	バス [台]	大型貨 物車 [台]	大型車 計 [台]	自動車 類合計 [台]	大型車 混入率 [%]	時間 比率 [%]	二輪車 [台]
07:00-08:00	15	0	0	0	15	0.0%	10.9%	21	3	0	0	0	3	0.0%	3.1%	1
08:00-09:00	15	0	3	3	18	16.7%	13.1%	13	1	0	0	0	1	0.0%	1.0%	4
09:00-10:00	5	0	0	0	5	0.0%	3.6%	4	9	0	1	1	10	10.0%	10.3%	0
10:00-11:00	12	0	2	2	14	14.3%	10.2%	11	9	0	0	0	9	0.0%	9.3%	1
11:00-12:00	7	0	0	0	7	0.0%	5.1%	3	9	0	0	0	9	0.0%	9.3%	2
12:00-13:00	7	0	1	1	8	12.5%	5.8%	3	4	0	0	0	4	0.0%	4.1%	0
13:00-14:00	8	0	0	0	8	0.0%	5.8%	2	9	0	0	0	9	0.0%	9.3%	2
14:00-15:00	14	0	0	0	14	0.0%	10.2%	2	8	0	1	1	9	11.1%	9.3%	8
15:00-16:00	11	0	2	2	13	15.4%	9.5%	4	8	0	2	2	10	20.0%	10.3%	1
16:00-17:00	10	0	0	0	10	0.0%	7.3%	3	12	0	0	0	12	0.0%	12.4%	4
17:00-18:00	13	0	0	0	13	0.0%	9.5%	3	12	0	0	0	12	0.0%	12.4%	5
18:00-19:00	12	0	0	0	12	0.0%	8.8%	4	9	0	0	0	9	0.0%	9.3%	7
19:00-20:00	0	0	0	0	0	0.0%	0.0%	0	0	0	0	0	0	0.0%	0.0%	0
20:00-21:00	0	0	0	0	0	0.0%	0.0%	0	0	0	0	0	0	0.0%	0.0%	0
21:00-22:00	0	0	0	0	0	0.0%	0.0%	0	0	0	0	0	0	0.0%	0.0%	0
22:00-23:00	0	0	0	0	0	0.0%	0.0%	0	0	0	0	0	0	0.0%	0.0%	0
23:00-00:00	0	0	0	0	0	0.0%	0.0%	0	0	0	0	0	0	0.0%	0.0%	0
00:00-01:00	0	0	0	0	0	0.0%	0.0%	0	0	0	0	0	0	0.0%	0.0%	0
01:00-02:00	0	0	0	0	0	0.0%	0.0%	0	0	0	0	0	0	0.0%	0.0%	0
02:00-03:00	0	0	0	0	0	0.0%	0.0%	0	0	0	0	0	0	0.0%	0.0%	0
03:00-04:00	0	0	0	0	0	0.0%	0.0%	0	0	0	0	0	0	0.0%	0.0%	0
04:00-05:00	0	0	0	0	0	0.0%	0.0%	0	0	0	0	0	0	0.0%	0.0%	0
05:00-06:00	0	0	0	0	0	0.0%	0.0%	0	0	0	0	0	0	0.0%	0.0%	0
06:00-07:00	0	0	0	0	0	0.0%	0.0%	0	0	0	0	0	0	0.0%	0.0%	0
昼12時間計	129	0	8	8	137	5.8%	100.0%	73	93	0	4	4	97	4.1%	100.0%	35
24時間合計	129	0	8	8	137	5.8%	100.0%	73	93	0	4	4	97	4.1%	100.0%	35

方向 分類 時間帯	②断面計(3+4+2+5)							
	小型車 [台]	バス [台]	大型貨 物車 [台]	大型車 計 [台]	自動車 類合計 [台]	大型車 混入率 [%]	時間 比率 [%]	二輪車 [台]
07:00-08:00	18	0	0	0	18	0.0%	7.7%	22
08:00-09:00	16	0	3	3	19	15.8%	8.1%	17
09:00-10:00	14	0	1	1	15	6.7%	6.4%	4
10:00-11:00	21	0	2	2	23	8.7%	9.8%	12
11:00-12:00	16	0	0	0	16	0.0%	6.8%	5
12:00-13:00	11	0	1	1	12	8.3%	5.1%	3
13:00-14:00	17	0	0	0	17	0.0%	7.3%	4
14:00-15:00	22	0	1	1	23	4.3%	9.8%	10
15:00-16:00	19	0	4	4	23	17.4%	9.8%	5
16:00-17:00	22	0	0	0	22	0.0%	9.4%	7
17:00-18:00	25	0	0	0	25	0.0%	10.7%	8
18:00-19:00	21	0	0	0	21	0.0%	9.0%	11
19:00-20:00	0	0	0	0	0	0.0%	0.0%	0
20:00-21:00	0	0	0	0	0	0.0%	0.0%	0
21:00-22:00	0	0	0	0	0	0.0%	0.0%	0
22:00-23:00	0	0	0	0	0	0.0%	0.0%	0
23:00-00:00	0	0	0	0	0	0.0%	0.0%	0
00:00-01:00	0	0	0	0	0	0.0%	0.0%	0
01:00-02:00	0	0	0	0	0	0.0%	0.0%	0
02:00-03:00	0	0	0	0	0	0.0%	0.0%	0
03:00-04:00	0	0	0	0	0	0.0%	0.0%	0
04:00-05:00	0	0	0	0	0	0.0%	0.0%	0
05:00-06:00	0	0	0	0	0	0.0%	0.0%	0
06:00-07:00	0	0	0	0	0	0.0%	0.0%	0
昼12時間計	222	0	12	12	234	5.1%	100.0%	108
24時間合計	222	0	12	12	234	5.1%	100.0%	108

自動車類交通量集計表

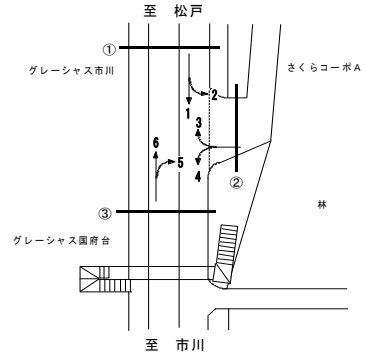
調査年月日：平成29年6月29日(木)

調査時間：7:00～19:00

天候：晴れ

調査地点名：No. 松戸E 国府台5(仮)

調査方向案内図



方向 分類 時間帯	③断面流入(5+6)								③断面流出(1+4)							
	小型車 [台]	バス [台]	大型貨 物車 [台]	大型車 計 [台]	自動車 類合計 [台]	大型車 混入率 [%]	時間 比率 [%]	二輪車 [台]	小型車 [台]	バス [台]	大型貨 物車 [台]	大型車 計 [台]	自動車 類合計 [台]	大型車 混入率 [%]	時間 比率 [%]	二輪車 [台]
07:00-08:00	309	10	112	122	431	28.3%	8.1%	23	231	15	161	176	407	43.2%	8.1%	30
08:00-09:00	287	18	98	116	403	28.8%	7.5%	19	261	15	165	180	441	40.8%	8.8%	22
09:00-10:00	249	11	165	176	425	41.4%	8.0%	9	220	11	172	183	403	45.4%	8.1%	16
10:00-11:00	272	15	190	205	477	43.0%	8.9%	12	197	12	181	193	390	49.5%	7.8%	15
11:00-12:00	285	10	156	166	451	36.8%	8.4%	11	267	9	161	170	437	38.9%	8.7%	17
12:00-13:00	279	14	169	183	462	39.6%	8.6%	27	228	12	137	149	377	39.5%	7.5%	15
13:00-14:00	280	9	128	137	417	32.9%	7.8%	12	276	10	117	127	403	31.5%	8.1%	12
14:00-15:00	307	9	136	145	452	32.1%	8.5%	29	294	10	135	145	439	33.0%	8.8%	11
15:00-16:00	282	10	128	138	420	32.9%	7.9%	11	295	17	124	141	436	32.3%	8.7%	10
16:00-17:00	317	12	127	139	456	30.5%	8.5%	31	318	14	81	95	413	23.0%	8.3%	18
17:00-18:00	364	11	110	121	485	24.9%	9.1%	19	361	13	59	72	433	16.6%	8.7%	8
18:00-19:00	385	13	67	80	465	17.2%	8.7%	44	341	9	67	76	417	18.2%	8.3%	23
19:00-20:00	0	0	0	0	0	0.0%	0.0%	0	0	0	0	0	0	0.0%	0.0%	0
20:00-21:00	0	0	0	0	0	0.0%	0.0%	0	0	0	0	0	0	0.0%	0.0%	0
21:00-22:00	0	0	0	0	0	0.0%	0.0%	0	0	0	0	0	0	0.0%	0.0%	0
22:00-23:00	0	0	0	0	0	0.0%	0.0%	0	0	0	0	0	0	0.0%	0.0%	0
23:00-00:00	0	0	0	0	0	0.0%	0.0%	0	0	0	0	0	0	0.0%	0.0%	0
00:00-01:00	0	0	0	0	0	0.0%	0.0%	0	0	0	0	0	0	0.0%	0.0%	0
01:00-02:00	0	0	0	0	0	0.0%	0.0%	0	0	0	0	0	0	0.0%	0.0%	0
02:00-03:00	0	0	0	0	0	0.0%	0.0%	0	0	0	0	0	0	0.0%	0.0%	0
03:00-04:00	0	0	0	0	0	0.0%	0.0%	0	0	0	0	0	0	0.0%	0.0%	0
04:00-05:00	0	0	0	0	0	0.0%	0.0%	0	0	0	0	0	0	0.0%	0.0%	0
05:00-06:00	0	0	0	0	0	0.0%	0.0%	0	0	0	0	0	0	0.0%	0.0%	0
06:00-07:00	0	0	0	0	0	0.0%	0.0%	0	0	0	0	0	0	0.0%	0.0%	0
昼12時間計	3,616	142	1,586	1,728	5,344	32.3%	100.0%	247	3,289	147	1,560	1,707	4,996	34.2%	100.0%	197
24時間合計	3,616	142	1,586	1,728	5,344	32.3%	100.0%	247	3,289	147	1,560	1,707	4,996	34.2%	100.0%	197

方向 分類 時間帯	③断面計(5+6+1+4)							
	小型車 [台]	バス [台]	大型貨 物車 [台]	大型車 計 [台]	自動車 類合計 [台]	大型車 混入率 [%]	時間 比率 [%]	二輪車 [台]
07:00-08:00	540	25	273	298	838	35.6%	8.1%	53
08:00-09:00	548	33	263	296	844	35.1%	8.2%	41
09:00-10:00	469	22	337	359	828	43.4%	8.0%	25
10:00-11:00	469	27	371	398	867	45.9%	8.4%	27
11:00-12:00	552	19	317	336	888	37.8%	8.6%	28
12:00-13:00	507	26	306	332	839	39.6%	8.1%	42
13:00-14:00	556	19	245	264	820	32.2%	7.9%	24
14:00-15:00	601	19	271	290	891	32.5%	8.6%	40
15:00-16:00	577	27	252	279	856	32.6%	8.3%	21
16:00-17:00	635	26	208	234	869	26.9%	8.4%	49
17:00-18:00	725	24	169	193	918	21.0%	8.9%	27
18:00-19:00	726	22	134	156	882	17.7%	8.5%	67
19:00-20:00	0	0	0	0	0	0.0%	0.0%	0
20:00-21:00	0	0	0	0	0	0.0%	0.0%	0
21:00-22:00	0	0	0	0	0	0.0%	0.0%	0
22:00-23:00	0	0	0	0	0	0.0%	0.0%	0
23:00-00:00	0	0	0	0	0	0.0%	0.0%	0
00:00-01:00	0	0	0	0	0	0.0%	0.0%	0
01:00-02:00	0	0	0	0	0	0.0%	0.0%	0
02:00-03:00	0	0	0	0	0	0.0%	0.0%	0
03:00-04:00	0	0	0	0	0	0.0%	0.0%	0
04:00-05:00	0	0	0	0	0	0.0%	0.0%	0
05:00-06:00	0	0	0	0	0	0.0%	0.0%	0
06:00-07:00	0	0	0	0	0	0.0%	0.0%	0
昼12時間計	6,905	289	3,146	3,435	10,340	33.2%	100.0%	444
24時間合計	6,905	289	3,146	3,435	10,340	33.2%	100.0%	444

自動車類交通量集計表

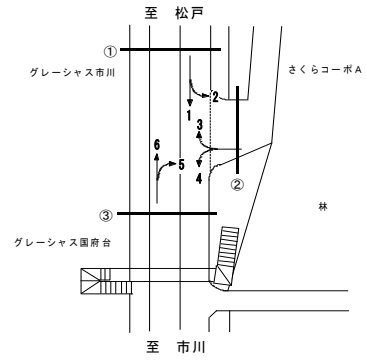
調査年月日：平成29年6月29日(木)

調査時間：7:00～19:00

天候：晴れ

調査地点名：No. 松戸E 国府台5(仮)

調査方向案内図



方向 分類 時間帯	地点計							
	小型車 [台]	バス [台]	大型貨 物車 [台]	大型車 計 [台]	自動車 類合計 [台]	大型車 混入率 [%]	時間 比率 [%]	二輪車 [台]
07:00-08:00	540	25	273	298	838	35.6%	8.1%	53
08:00-09:00	548	33	263	296	844	35.1%	8.2%	41
09:00-10:00	470	22	337	359	829	43.3%	8.0%	25
10:00-11:00	469	27	371	398	867	45.9%	8.4%	27
11:00-12:00	552	19	317	336	888	37.8%	8.6%	28
12:00-13:00	507	26	306	332	839	39.6%	8.1%	42
13:00-14:00	556	19	245	264	820	32.2%	7.9%	24
14:00-15:00	601	19	271	290	891	32.5%	8.6%	41
15:00-16:00	578	27	252	279	857	32.6%	8.3%	21
16:00-17:00	635	26	208	234	869	26.9%	8.4%	49
17:00-18:00	726	24	169	193	919	21.0%	8.9%	27
18:00-19:00	726	22	134	156	882	17.7%	8.5%	67
19:00-20:00	0	0	0	0	0	0.0%	0.0%	0
20:00-21:00	0	0	0	0	0	0.0%	0.0%	0
21:00-22:00	0	0	0	0	0	0.0%	0.0%	0
22:00-23:00	0	0	0	0	0	0.0%	0.0%	0
23:00-00:00	0	0	0	0	0	0.0%	0.0%	0
00:00-01:00	0	0	0	0	0	0.0%	0.0%	0
01:00-02:00	0	0	0	0	0	0.0%	0.0%	0
02:00-03:00	0	0	0	0	0	0.0%	0.0%	0
03:00-04:00	0	0	0	0	0	0.0%	0.0%	0
04:00-05:00	0	0	0	0	0	0.0%	0.0%	0
05:00-06:00	0	0	0	0	0	0.0%	0.0%	0
06:00-07:00	0	0	0	0	0	0.0%	0.0%	0
昼12時間計	6,908	289	3,146	3,435	10,343	33.2%	100.0%	445
24時間合計	6,908	289	3,146	3,435	10,343	33.2%	100.0%	445

自動車類交通量変動図

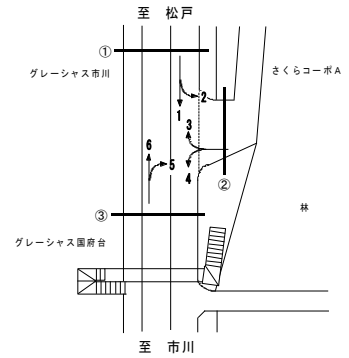
調査年月日：平成29年6月29日(木)

調査時間：7:00~19:00

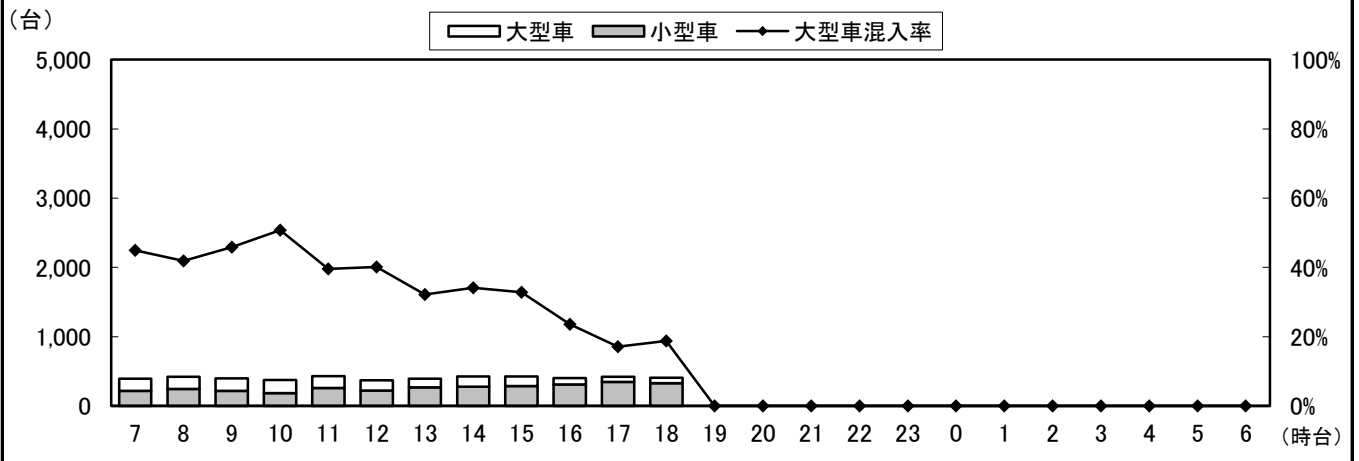
天候：晴れ

調査地点名：No. 松戸E 国府台5(仮)

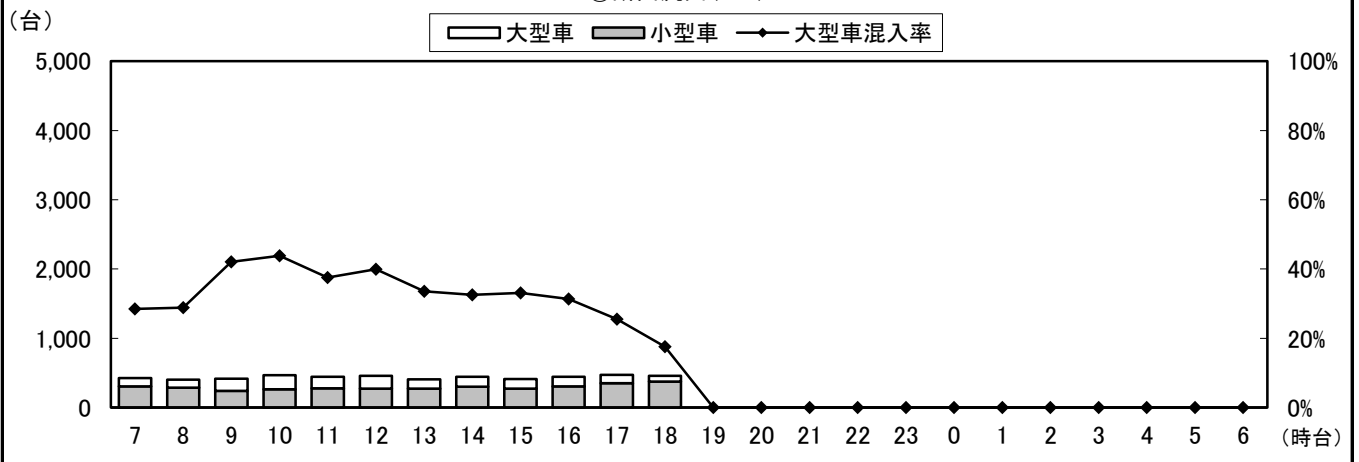
調査方向案内図



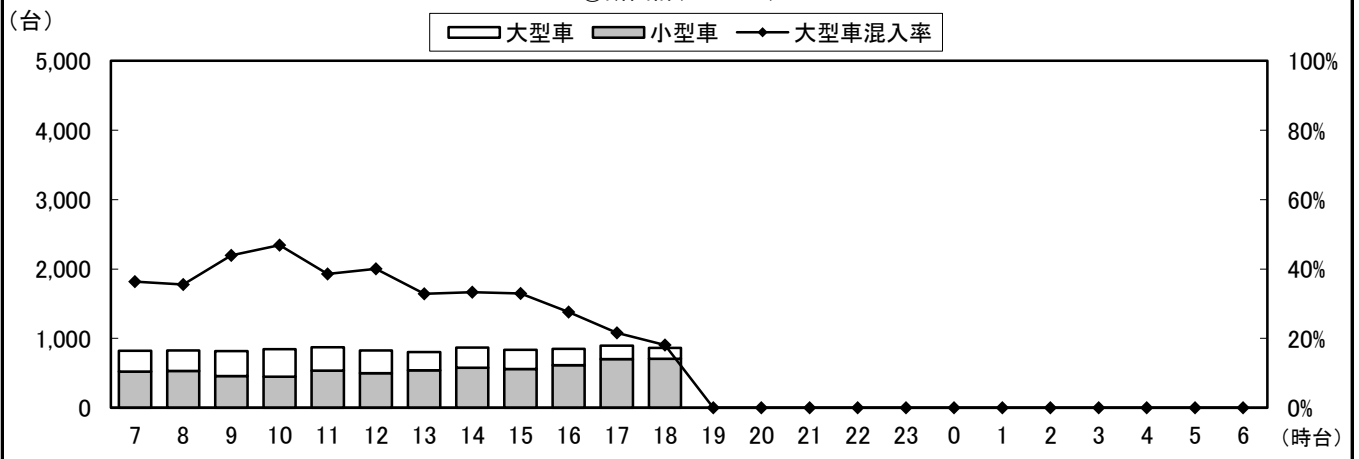
①断面流入(1+2)



①断面流出(3+6)



①断面計(1+2+3+6)



自動車類交通量変動図

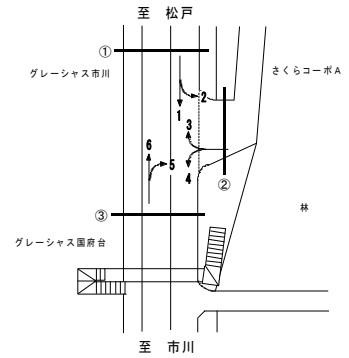
調査年月日：平成29年6月29日(木)

調査時間：7:00～19:00

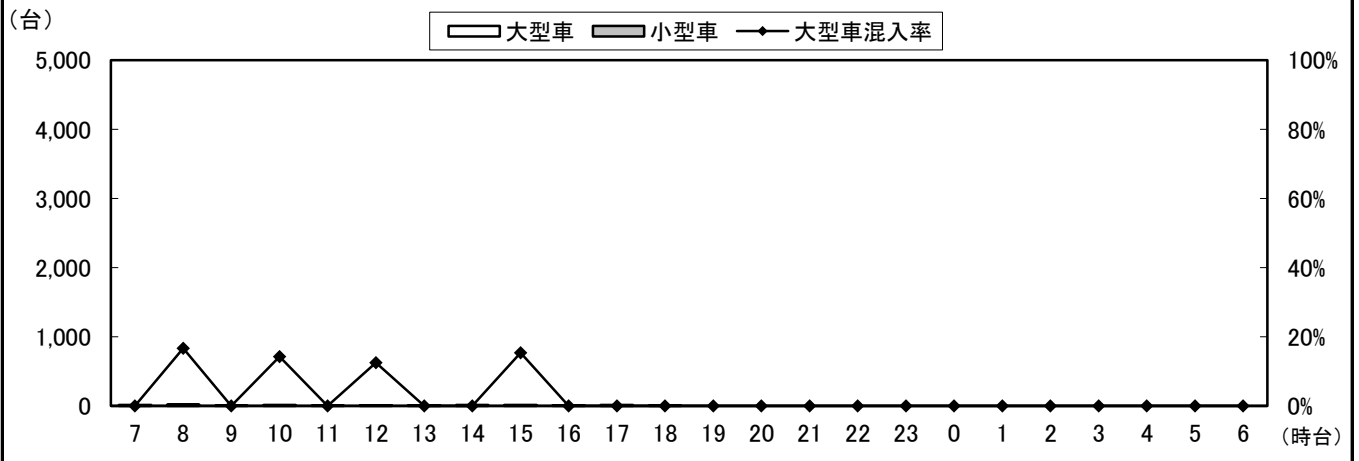
天候：晴れ

調査地点名：No. 松戸E 国府台5(仮)

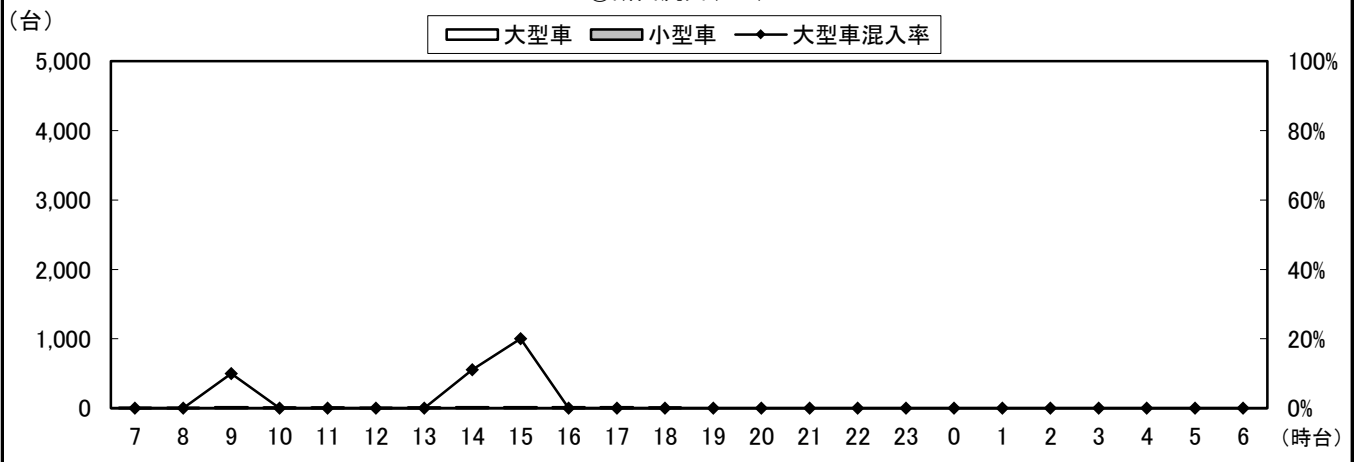
調査方向案内図



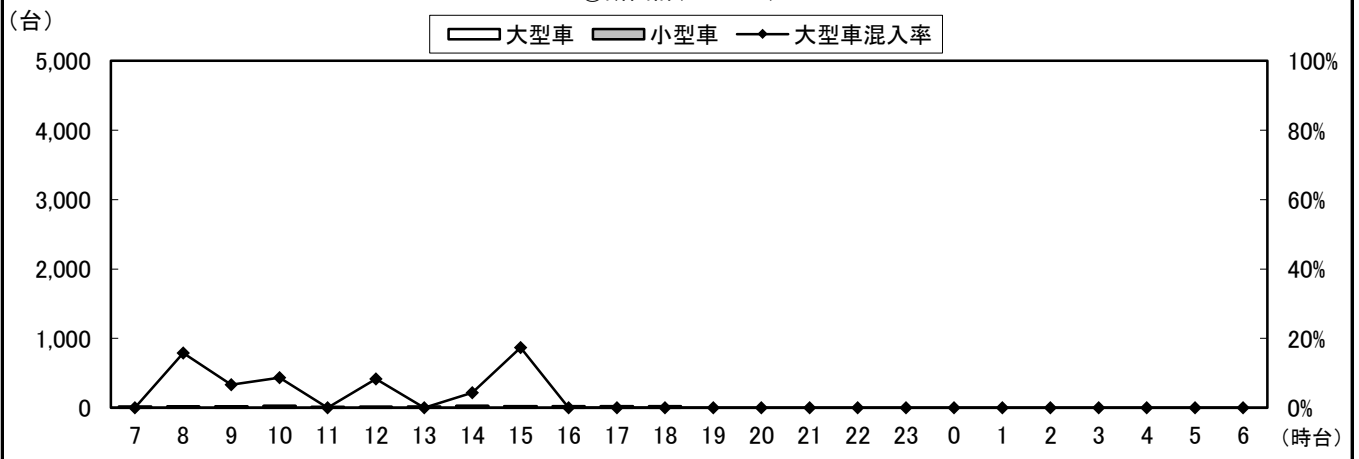
②断面流入(3+4)



②断面流出(2+5)



②断面計(3+4+2+5)



自動車類交通量変動図

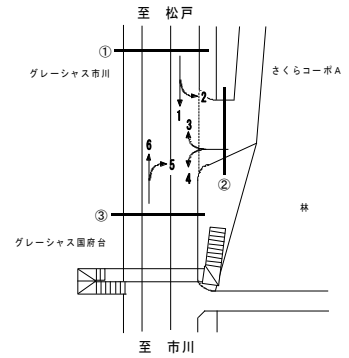
調査年月日：平成29年6月29日(木)

調査時間：7:00~19:00

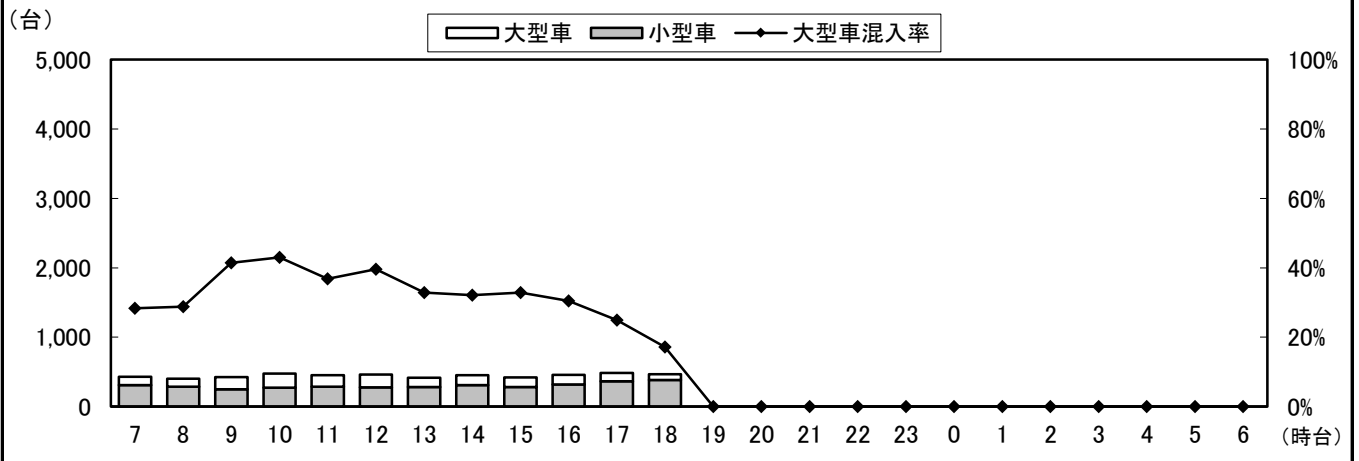
天候：晴れ

調査地点名：No. 松戸E 国府台5(仮)

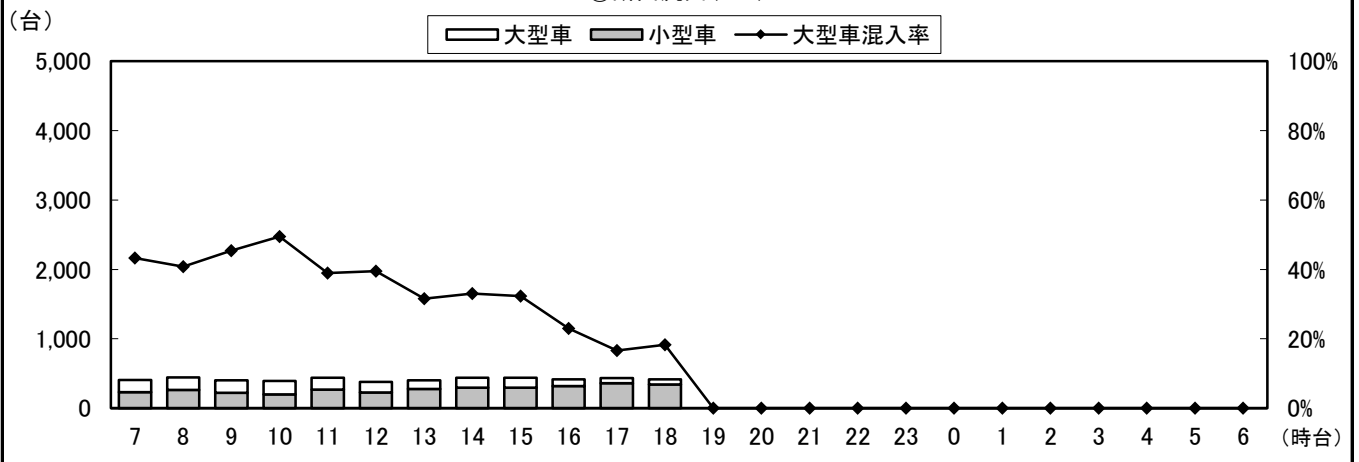
調査方向案内図



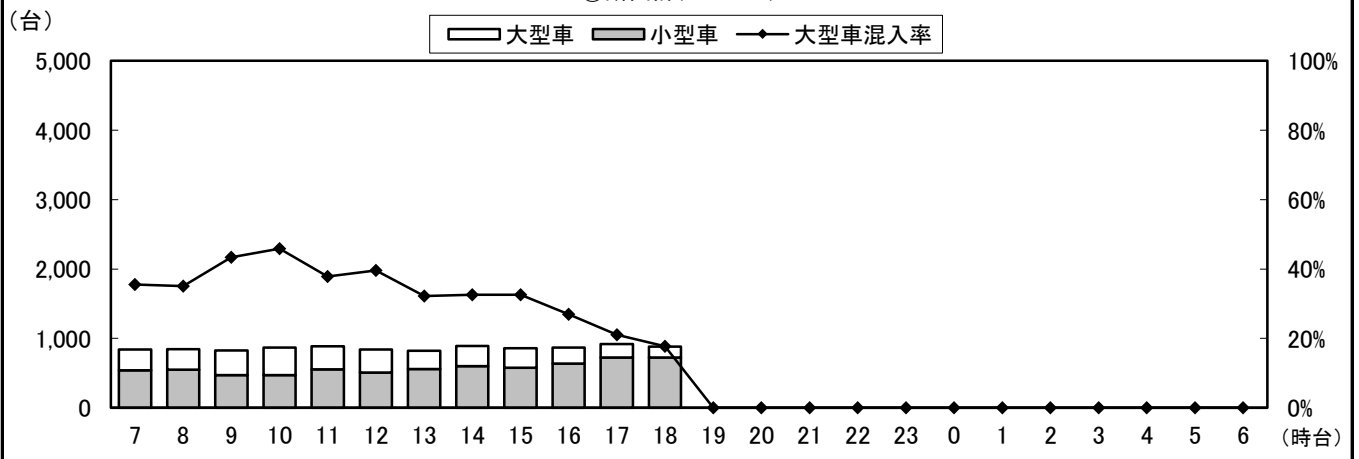
③断面流入(5+6)



③断面流出(1+4)



③断面計(5+6+1+4)



自動車類交通量変動図

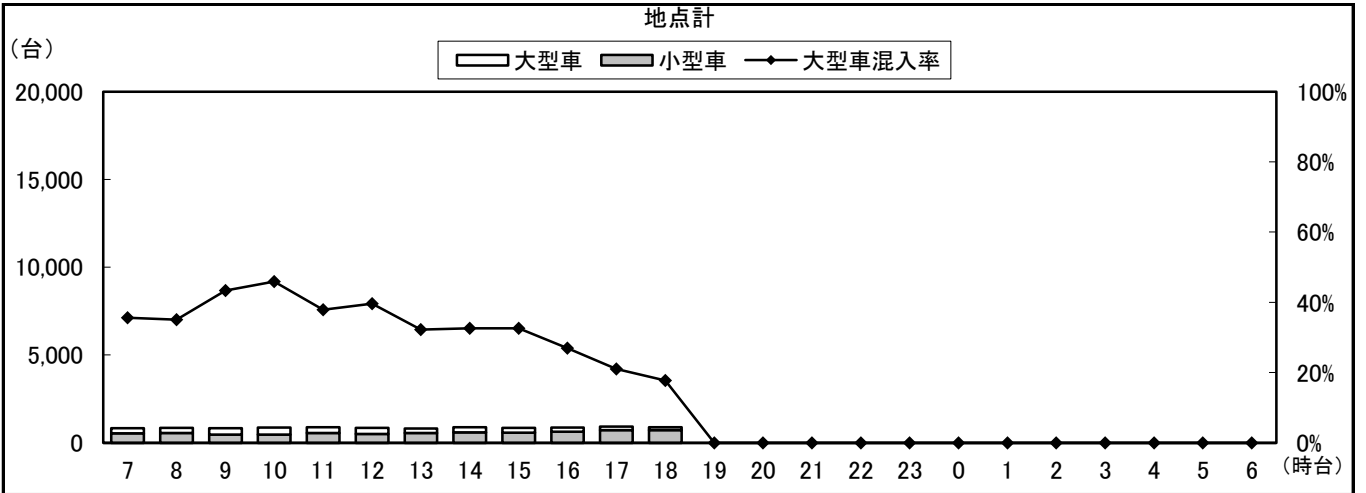
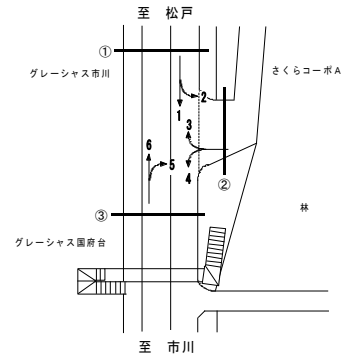
調査年月日：平成29年6月29日(木)

調査時間：7:00~19:00

天候：晴れ

調査地点名：No. 松戸E 国府台5(仮)

調査方向案内図



自動車類交通量集計表

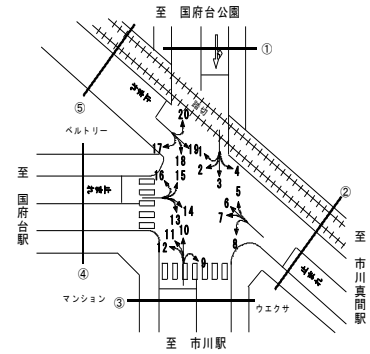
調査年月日：平成29年6月25日(日)

調査時間：7:00～19:00

天候：晴れ

調査地点名：No. 市川A 真間本通り五差路(仮)

調査方向案内図



方向 分類 時間帯	1								2							
	小型車 [台]	バス [台]	大型貨 物車 [台]	大型車 計 [台]	自動車 類合計 [台]	大型車 混入率 [%]	時間 比率 [%]	二輪車 [台]	小型車 [台]	バス [台]	大型貨 物車 [台]	大型車 計 [台]	自動車 類合計 [台]	大型車 混入率 [%]	時間 比率 [%]	二輪車 [台]
07:00-08:00	0	0	0	0	0	0.0%	0.0%	0	4	0	0	0	4	0.0%	22.2%	0
08:00-09:00	0	0	0	0	0	0.0%	0.0%	0	1	0	0	0	1	0.0%	5.6%	0
09:00-10:00	0	0	0	0	0	0.0%	0.0%	0	1	0	0	0	1	0.0%	5.6%	0
10:00-11:00	0	0	0	0	0	0.0%	0.0%	0	2	0	0	0	2	0.0%	11.1%	0
11:00-12:00	0	0	0	0	0	0.0%	0.0%	0	1	0	0	0	1	0.0%	5.6%	0
12:00-13:00	0	0	0	0	0	0.0%	0.0%	0	2	0	0	0	2	0.0%	11.1%	0
13:00-14:00	0	0	0	0	0	0.0%	0.0%	0	2	0	0	0	2	0.0%	11.1%	0
14:00-15:00	0	0	0	0	0	0.0%	0.0%	0	2	0	0	0	2	0.0%	11.1%	0
15:00-16:00	0	0	0	0	0	0.0%	0.0%	0	1	0	0	0	1	0.0%	5.6%	1
16:00-17:00	0	0	0	0	0	0.0%	0.0%	0	0	0	0	0	0	0.0%	0.0%	0
17:00-18:00	0	0	0	0	0	0.0%	0.0%	0	0	0	0	0	0	0.0%	0.0%	0
18:00-19:00	0	0	0	0	0	0.0%	0.0%	0	2	0	0	0	2	0.0%	11.1%	0
19:00-20:00	0	0	0	0	0	0.0%	0.0%	0	0	0	0	0	0	0.0%	0.0%	0
20:00-21:00	0	0	0	0	0	0.0%	0.0%	0	0	0	0	0	0	0.0%	0.0%	0
21:00-22:00	0	0	0	0	0	0.0%	0.0%	0	0	0	0	0	0	0.0%	0.0%	0
22:00-23:00	0	0	0	0	0	0.0%	0.0%	0	0	0	0	0	0	0.0%	0.0%	0
23:00-00:00	0	0	0	0	0	0.0%	0.0%	0	0	0	0	0	0	0.0%	0.0%	0
00:00-01:00	0	0	0	0	0	0.0%	0.0%	0	0	0	0	0	0	0.0%	0.0%	0
01:00-02:00	0	0	0	0	0	0.0%	0.0%	0	0	0	0	0	0	0.0%	0.0%	0
02:00-03:00	0	0	0	0	0	0.0%	0.0%	0	0	0	0	0	0	0.0%	0.0%	0
03:00-04:00	0	0	0	0	0	0.0%	0.0%	0	0	0	0	0	0	0.0%	0.0%	0
04:00-05:00	0	0	0	0	0	0.0%	0.0%	0	0	0	0	0	0	0.0%	0.0%	0
05:00-06:00	0	0	0	0	0	0.0%	0.0%	0	0	0	0	0	0	0.0%	0.0%	0
06:00-07:00	0	0	0	0	0	0.0%	0.0%	0	0	0	0	0	0	0.0%	0.0%	0
昼12時間計	0	0	0	0	0	0.0%	0.0%	0	18	0	0	0	18	0.0%	100.0%	1
24時間合計	0	0	0	0	0	0.0%	0.0%	0	18	0	0	0	18	0.0%	100.0%	1

方向 分類 時間帯	3								4							
	小型車 [台]	バス [台]	大型貨 物車 [台]	大型車 計 [台]	自動車 類合計 [台]	大型車 混入率 [%]	時間 比率 [%]	二輪車 [台]	小型車 [台]	バス [台]	大型貨 物車 [台]	大型車 計 [台]	自動車 類合計 [台]	大型車 混入率 [%]	時間 比率 [%]	二輪車 [台]
07:00-08:00	139	0	2	2	141	1.4%	6.6%	15	2	0	0	0	2	0.0%	1.9%	0
08:00-09:00	192	0	0	0	192	0.0%	9.0%	17	4	0	0	0	4	0.0%	3.8%	1
09:00-10:00	256	0	2	2	258	0.8%	12.1%	17	16	0	3	3	19	15.8%	18.1%	0
10:00-11:00	252	0	1	1	253	0.4%	11.8%	14	13	0	1	1	14	7.1%	13.3%	1
11:00-12:00	226	0	0	0	226	0.0%	10.6%	14	12	0	1	1	13	7.7%	12.4%	1
12:00-13:00	179	0	0	0	179	0.0%	8.4%	22	6	0	2	2	8	25.0%	7.6%	1
13:00-14:00	158	0	1	1	159	0.6%	7.4%	14	6	0	1	1	7	14.3%	6.7%	0
14:00-15:00	149	0	0	0	149	0.0%	7.0%	19	7	0	0	0	7	0.0%	6.7%	2
15:00-16:00	132	0	2	2	134	1.5%	6.3%	9	10	0	0	0	10	0.0%	9.5%	0
16:00-17:00	143	0	1	1	144	0.7%	6.7%	15	7	0	0	0	7	0.0%	6.7%	0
17:00-18:00	176	0	0	0	176	0.0%	8.2%	10	6	0	2	2	8	25.0%	7.6%	1
18:00-19:00	129	0	0	0	129	0.0%	6.0%	24	5	0	1	1	6	16.7%	5.7%	0
19:00-20:00	0	0	0	0	0	0.0%	0.0%	0	0	0	0	0	0	0.0%	0.0%	0
20:00-21:00	0	0	0	0	0	0.0%	0.0%	0	0	0	0	0	0	0.0%	0.0%	0
21:00-22:00	0	0	0	0	0	0.0%	0.0%	0	0	0	0	0	0	0.0%	0.0%	0
22:00-23:00	0	0	0	0	0	0.0%	0.0%	0	0	0	0	0	0	0.0%	0.0%	0
23:00-00:00	0	0	0	0	0	0.0%	0.0%	0	0	0	0	0	0	0.0%	0.0%	0
00:00-01:00	0	0	0	0	0	0.0%	0.0%	0	0	0	0	0	0	0.0%	0.0%	0
01:00-02:00	0	0	0	0	0	0.0%	0.0%	0	0	0	0	0	0	0.0%	0.0%	0
02:00-03:00	0	0	0	0	0	0.0%	0.0%	0	0	0	0	0	0	0.0%	0.0%	0
03:00-04:00	0	0	0	0	0	0.0%	0.0%	0	0	0	0	0	0	0.0%	0.0%	0
04:00-05:00	0	0	0	0	0	0.0%	0.0%	0	0	0	0	0	0	0.0%	0.0%	0
05:00-06:00	0	0	0	0	0	0.0%	0.0%	0	0	0	0	0	0	0.0%	0.0%	0
06:00-07:00	0	0	0	0	0	0.0%	0.0%	0	0	0	0	0	0	0.0%	0.0%	0
昼12時間計	2,131	0	9	9	2,140	0.4%	100.0%	196	94	0	11	11	105	10.5%	100.0%	7
24時間合計	2,131	0	9	9	2,140	0.4%	100.0%	196	94	0	11	11	105	10.5%	100.0%	7

自動車類交通量集計表

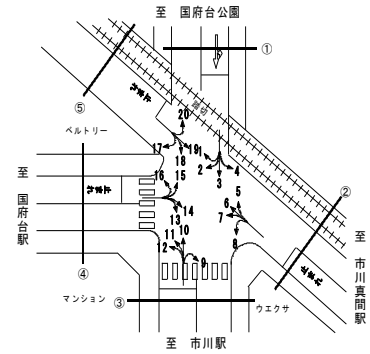
調査年月日：平成29年6月25日(日)

調査時間：7:00～19:00

天候：晴れ

調査地点名：No. 市川A 真間本通り五差路(仮)

調査方向案内図



方向 分類 時間帯	5								6							
	小型車 [台]	バス [台]	大型貨 物車 [台]	大型車 計 [台]	自動車 類合計 [台]	大型車 混入率 [%]	時間 比率 [%]	二輪車 [台]	小型車 [台]	バス [台]	大型貨 物車 [台]	大型車 計 [台]	自動車 類合計 [台]	大型車 混入率 [%]	時間 比率 [%]	二輪車 [台]
07:00-08:00	1	0	0	0	1	0.0%	3.3%	0	0	0	0	0	0	0.0%	0.0%	0
08:00-09:00	1	0	0	0	1	0.0%	3.3%	2	2	0	0	2	0.0%	9.5%	0	
09:00-10:00	6	0	0	0	6	0.0%	20.0%	0	3	0	0	3	0.0%	14.3%	2	
10:00-11:00	4	0	0	0	4	0.0%	13.3%	0	0	0	0	0	0.0%	0.0%	0	
11:00-12:00	1	0	0	0	1	0.0%	3.3%	0	1	0	0	1	0.0%	4.8%	1	
12:00-13:00	1	0	0	0	1	0.0%	3.3%	1	3	0	1	4	25.0%	19.0%	0	
13:00-14:00	1	0	0	0	1	0.0%	3.3%	0	2	0	0	2	0.0%	9.5%	0	
14:00-15:00	5	0	0	0	5	0.0%	16.7%	1	1	0	0	1	0.0%	4.8%	0	
15:00-16:00	3	0	0	0	3	0.0%	10.0%	1	2	0	0	2	0.0%	9.5%	0	
16:00-17:00	1	0	0	0	1	0.0%	3.3%	1	1	0	0	1	0.0%	4.8%	1	
17:00-18:00	1	0	0	0	1	0.0%	3.3%	0	3	0	0	3	0.0%	14.3%	0	
18:00-19:00	5	0	0	0	5	0.0%	16.7%	0	1	0	1	2	50.0%	9.5%	1	
19:00-20:00	0	0	0	0	0	0.0%	0.0%	0	0	0	0	0	0.0%	0.0%	0	
20:00-21:00	0	0	0	0	0	0.0%	0.0%	0	0	0	0	0	0.0%	0.0%	0	
21:00-22:00	0	0	0	0	0	0.0%	0.0%	0	0	0	0	0	0.0%	0.0%	0	
22:00-23:00	0	0	0	0	0	0.0%	0.0%	0	0	0	0	0	0.0%	0.0%	0	
23:00-00:00	0	0	0	0	0	0.0%	0.0%	0	0	0	0	0	0.0%	0.0%	0	
00:00-01:00	0	0	0	0	0	0.0%	0.0%	0	0	0	0	0	0.0%	0.0%	0	
01:00-02:00	0	0	0	0	0	0.0%	0.0%	0	0	0	0	0	0.0%	0.0%	0	
02:00-03:00	0	0	0	0	0	0.0%	0.0%	0	0	0	0	0	0.0%	0.0%	0	
03:00-04:00	0	0	0	0	0	0.0%	0.0%	0	0	0	0	0	0.0%	0.0%	0	
04:00-05:00	0	0	0	0	0	0.0%	0.0%	0	0	0	0	0	0.0%	0.0%	0	
05:00-06:00	0	0	0	0	0	0.0%	0.0%	0	0	0	0	0	0.0%	0.0%	0	
06:00-07:00	0	0	0	0	0	0.0%	0.0%	0	0	0	0	0	0.0%	0.0%	0	
昼12時間計	30	0	0	0	30	0.0%	100.0%	6	19	0	2	2	21	9.5%	100.0%	5
24時間合計	30	0	0	0	30	0.0%	100.0%	6	19	0	2	2	21	9.5%	100.0%	5

方向 分類 時間帯	7								8							
	小型車 [台]	バス [台]	大型貨 物車 [台]	大型車 計 [台]	自動車 類合計 [台]	大型車 混入率 [%]	時間 比率 [%]	二輪車 [台]	小型車 [台]	バス [台]	大型貨 物車 [台]	大型車 計 [台]	自動車 類合計 [台]	大型車 混入率 [%]	時間 比率 [%]	二輪車 [台]
07:00-08:00	71	0	4	4	75	5.3%	5.9%	3	58	0	1	1	59	1.7%	6.5%	1
08:00-09:00	93	0	5	5	98	5.1%	7.7%	2	63	0	2	2	65	3.1%	7.2%	3
09:00-10:00	102	1	1	2	104	1.9%	8.2%	5	69	1	1	2	71	2.8%	7.9%	2
10:00-11:00	113	0	1	1	114	0.9%	8.9%	3	91	1	0	1	92	1.1%	10.2%	4
11:00-12:00	149	0	4	4	153	2.6%	12.0%	5	89	0	2	2	91	2.2%	10.1%	2
12:00-13:00	106	0	0	0	106	0.0%	8.3%	3	76	1	1	2	78	2.6%	8.7%	3
13:00-14:00	99	0	4	4	103	3.9%	8.1%	5	74	0	1	1	75	1.3%	8.3%	2
14:00-15:00	115	0	1	1	116	0.9%	9.1%	4	74	0	0	0	74	0.0%	8.2%	3
15:00-16:00	110	0	1	1	111	0.9%	8.7%	1	67	0	1	1	68	1.5%	7.5%	5
16:00-17:00	110	1	0	1	111	0.9%	8.7%	2	69	0	2	2	71	2.8%	7.9%	1
17:00-18:00	119	1	1	2	121	1.7%	9.5%	4	94	0	0	0	94	0.0%	10.4%	5
18:00-19:00	61	0	2	2	63	3.2%	4.9%	5	63	0	0	0	63	0.0%	7.0%	2
19:00-20:00	0	0	0	0	0	0.0%	0.0%	0	0	0	0	0	0	0.0%	0.0%	0
20:00-21:00	0	0	0	0	0	0.0%	0.0%	0	0	0	0	0	0	0.0%	0.0%	0
21:00-22:00	0	0	0	0	0	0.0%	0.0%	0	0	0	0	0	0	0.0%	0.0%	0
22:00-23:00	0	0	0	0	0	0.0%	0.0%	0	0	0	0	0	0	0.0%	0.0%	0
23:00-00:00	0	0	0	0	0	0.0%	0.0%	0	0	0	0	0	0	0.0%	0.0%	0
00:00-01:00	0	0	0	0	0	0.0%	0.0%	0	0	0	0	0	0	0.0%	0.0%	0
01:00-02:00	0	0	0	0	0	0.0%	0.0%	0	0	0	0	0	0	0.0%	0.0%	0
02:00-03:00	0	0	0	0	0	0.0%	0.0%	0	0	0	0	0	0	0.0%	0.0%	0
03:00-04:00	0	0	0	0	0	0.0%	0.0%	0	0	0	0	0	0	0.0%	0.0%	0
04:00-05:00	0	0	0	0	0	0.0%	0.0%	0	0	0	0	0	0	0.0%	0.0%	0
05:00-06:00	0	0	0	0	0	0.0%	0.0%	0	0	0	0	0	0	0.0%	0.0%	0
06:00-07:00	0	0	0	0	0	0.0%	0.0%	0	0	0	0	0	0	0.0%	0.0%	0
昼12時間計	1,248	3	24	27	1,275	2.1%	100.0%	42	887	3	11	14	901	1.6%	100.0%	33
24時間合計	1,248	3	24	27	1,275	2.1%	100.0%	42	887	3	11	14	901	1.6%	100.0%	33

自動車類交通量集計表

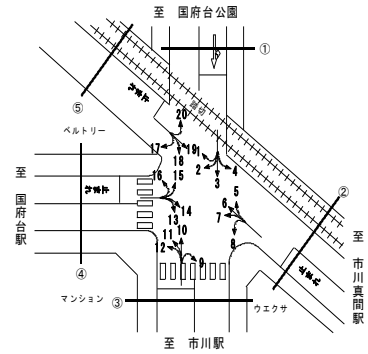
調査年月日：平成29年6月25日(日)

調査時間：7:00～19:00

天候：晴れ

調査地点名：No. 市川A 真間本通り五差路(仮)

調査方向案内図



方向 分類 時間帯	9								10							
	小型車 [台]	バス [台]	大型貨 物車 [台]	大型車 計 [台]	自動車 類合計 [台]	大型車 混入率 [%]	時間 比率 [%]	二輪車 [台]	小型車 [台]	バス [台]	大型貨 物車 [台]	大型車 計 [台]	自動車 類合計 [台]	大型車 混入率 [%]	時間 比率 [%]	二輪車 [台]
07:00-08:00	30	0	0	0	30	0.0%	7.2%	0	52	0	0	0	52	0.0%	3.3%	1
08:00-09:00	15	0	3	3	18	16.7%	4.3%	0	91	0	1	1	92	1.1%	5.9%	2
09:00-10:00	39	0	0	0	39	0.0%	9.3%	0	113	0	1	1	114	0.9%	7.3%	8
10:00-11:00	25	0	0	0	25	0.0%	6.0%	0	125	0	3	3	128	2.3%	8.2%	2
11:00-12:00	38	0	0	0	38	0.0%	9.1%	0	145	0	0	0	145	0.0%	9.3%	6
12:00-13:00	24	1	1	2	26	7.7%	6.2%	1	147	0	3	3	150	2.0%	9.6%	10
13:00-14:00	38	0	1	1	39	2.6%	9.3%	1	125	0	2	2	127	1.6%	8.1%	6
14:00-15:00	24	0	1	1	25	4.0%	6.0%	2	141	0	0	0	141	0.0%	9.0%	2
15:00-16:00	48	0	0	0	48	0.0%	11.5%	1	156	0	1	1	157	0.6%	10.0%	16
16:00-17:00	43	0	0	0	43	0.0%	10.3%	1	143	0	1	1	144	0.7%	9.2%	11
17:00-18:00	42	0	0	0	42	0.0%	10.0%	2	173	0	0	0	173	0.0%	11.1%	9
18:00-19:00	46	0	0	0	46	0.0%	11.0%	2	140	0	0	0	140	0.0%	9.0%	14
19:00-20:00	0	0	0	0	0	0.0%	0.0%	0	0	0	0	0	0	0.0%	0.0%	0
20:00-21:00	0	0	0	0	0	0.0%	0.0%	0	0	0	0	0	0	0.0%	0.0%	0
21:00-22:00	0	0	0	0	0	0.0%	0.0%	0	0	0	0	0	0	0.0%	0.0%	0
22:00-23:00	0	0	0	0	0	0.0%	0.0%	0	0	0	0	0	0	0.0%	0.0%	0
23:00-00:00	0	0	0	0	0	0.0%	0.0%	0	0	0	0	0	0	0.0%	0.0%	0
00:00-01:00	0	0	0	0	0	0.0%	0.0%	0	0	0	0	0	0	0.0%	0.0%	0
01:00-02:00	0	0	0	0	0	0.0%	0.0%	0	0	0	0	0	0	0.0%	0.0%	0
02:00-03:00	0	0	0	0	0	0.0%	0.0%	0	0	0	0	0	0	0.0%	0.0%	0
03:00-04:00	0	0	0	0	0	0.0%	0.0%	0	0	0	0	0	0	0.0%	0.0%	0
04:00-05:00	0	0	0	0	0	0.0%	0.0%	0	0	0	0	0	0	0.0%	0.0%	0
05:00-06:00	0	0	0	0	0	0.0%	0.0%	0	0	0	0	0	0	0.0%	0.0%	0
06:00-07:00	0	0	0	0	0	0.0%	0.0%	0	0	0	0	0	0	0.0%	0.0%	0
昼12時間計	412	1	6	7	419	1.7%	100.0%	10	1,551	0	12	12	1,563	0.8%	100.0%	87
24時間合計	412	1	6	7	419	1.7%	100.0%	10	1,551	0	12	12	1,563	0.8%	100.0%	87

方向 分類 時間帯	11								12							
	小型車 [台]	バス [台]	大型貨 物車 [台]	大型車 計 [台]	自動車 類合計 [台]	大型車 混入率 [%]	時間 比率 [%]	二輪車 [台]	小型車 [台]	バス [台]	大型貨 物車 [台]	大型車 計 [台]	自動車 類合計 [台]	大型車 混入率 [%]	時間 比率 [%]	二輪車 [台]
07:00-08:00	3	0	0	0	3	0.0%	6.1%	0	14	12	1	13	27	48.1%	7.2%	0
08:00-09:00	3	0	0	0	3	0.0%	6.1%	0	15	13	0	13	28	46.4%	7.4%	0
09:00-10:00	2	0	0	0	2	0.0%	4.1%	1	17	13	0	13	30	43.3%	8.0%	0
10:00-11:00	3	0	0	0	3	0.0%	6.1%	0	22	14	0	14	36	38.9%	9.5%	2
11:00-12:00	5	0	0	0	5	0.0%	10.2%	0	25	10	0	10	35	28.6%	9.3%	2
12:00-13:00	4	0	0	0	4	0.0%	8.2%	0	20	11	0	11	31	35.5%	8.2%	2
13:00-14:00	6	0	1	1	7	14.3%	14.3%	0	17	10	1	11	28	39.3%	7.4%	3
14:00-15:00	2	0	0	0	2	0.0%	4.1%	0	14	11	1	12	26	46.2%	6.9%	2
15:00-16:00	6	0	0	0	6	0.0%	12.2%	1	24	11	0	11	35	31.4%	9.3%	1
16:00-17:00	6	0	0	0	6	0.0%	12.2%	0	31	11	1	12	43	27.9%	11.4%	1
17:00-18:00	3	0	0	0	3	0.0%	6.1%	0	22	10	0	10	32	31.3%	8.5%	1
18:00-19:00	5	0	0	0	5	0.0%	10.2%	2	15	10	1	11	26	42.3%	6.9%	2
19:00-20:00	0	0	0	0	0	0.0%	0.0%	0	0	0	0	0	0	0.0%	0.0%	0
20:00-21:00	0	0	0	0	0	0.0%	0.0%	0	0	0	0	0	0	0.0%	0.0%	0
21:00-22:00	0	0	0	0	0	0.0%	0.0%	0	0	0	0	0	0	0.0%	0.0%	0
22:00-23:00	0	0	0	0	0	0.0%	0.0%	0	0	0	0	0	0	0.0%	0.0%	0
23:00-00:00	0	0	0	0	0	0.0%	0.0%	0	0	0	0	0	0	0.0%	0.0%	0
00:00-01:00	0	0	0	0	0	0.0%	0.0%	0	0	0	0	0	0	0.0%	0.0%	0
01:00-02:00	0	0	0	0	0	0.0%	0.0%	0	0	0	0	0	0	0.0%	0.0%	0
02:00-03:00	0	0	0	0	0	0.0%	0.0%	0	0	0	0	0	0	0.0%	0.0%	0
03:00-04:00	0	0	0	0	0	0.0%	0.0%	0	0	0	0	0	0	0.0%	0.0%	0
04:00-05:00	0	0	0	0	0	0.0%	0.0%	0	0	0	0	0	0	0.0%	0.0%	0
05:00-06:00	0	0	0	0	0	0.0%	0.0%	0	0	0	0	0	0	0.0%	0.0%	0
06:00-07:00	0	0	0	0	0	0.0%	0.0%	0	0	0	0	0	0	0.0%	0.0%	0
昼12時間計	48	0	1	1	49	2.0%	100.0%	4	236	136	5	141	377	37.4%	100.0%	16
24時間合計	48	0	1	1	49	2.0%	100.0%	4	236	136	5	141	377	37.4%	100.0%	16

自動車類交通量集計表

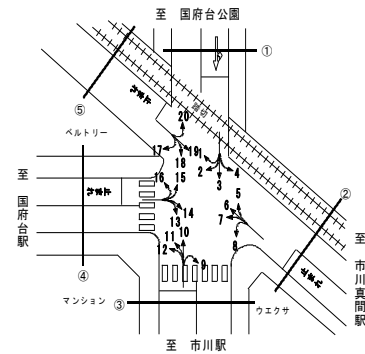
調査年月日：平成29年6月25日(日)

調査時間：7:00～19:00

天候：晴れ

調査地点名：No. 市川A 真間本通り五差路(仮)

調査方向案内図



方向 分類 時間帯	①断面流入(1+2+3+4)								①断面流出(5+10+15+20)							
	小型車 [台]	バス [台]	大型貨 物車 [台]	大型車 計 [台]	自動車 類合計 [台]	大型車 混入率 [%]	時間 比率 [%]	二輪車 [台]	小型車 [台]	バス [台]	大型貨 物車 [台]	大型車 計 [台]	自動車 類合計 [台]	大型車 混入率 [%]	時間 比率 [%]	二輪車 [台]
07:00-08:00	145	0	2	2	147	1.4%	6.5%	15	59	0	0	0	59	0.0%	3.3%	2
08:00-09:00	197	0	0	0	197	0.0%	8.7%	18	98	0	1	1	99	1.0%	5.5%	4
09:00-10:00	273	0	5	5	278	1.8%	12.3%	17	131	0	1	1	132	0.8%	7.4%	10
10:00-11:00	267	0	2	2	269	0.7%	11.9%	15	141	0	4	4	145	2.8%	8.1%	4
11:00-12:00	239	0	1	1	240	0.4%	10.6%	21	161	0	0	0	161	0.0%	9.0%	7
12:00-13:00	187	0	2	2	189	1.1%	8.4%	23	170	0	3	3	173	1.7%	9.7%	14
13:00-14:00	166	0	2	2	168	1.2%	7.4%	14	147	0	2	2	149	1.3%	8.3%	8
14:00-15:00	158	0	0	0	158	0.0%	7.0%	21	160	0	0	0	160	0.0%	8.9%	4
15:00-16:00	143	0	2	2	145	1.4%	6.4%	10	175	0	2	2	177	1.1%	9.9%	18
16:00-17:00	150	0	1	1	151	0.7%	6.7%	15	174	0	1	1	175	0.6%	9.8%	13
17:00-18:00	182	0	2	2	184	1.1%	8.1%	11	198	0	0	0	198	0.0%	11.1%	13
18:00-19:00	136	0	1	1	137	0.7%	6.1%	24	161	0	2	2	163	1.2%	9.1%	20
19:00-20:00	0	0	0	0	0	0.0%	0.0%	0	0	0	0	0	0	0.0%	0.0%	0
20:00-21:00	0	0	0	0	0	0.0%	0.0%	0	0	0	0	0	0	0.0%	0.0%	0
21:00-22:00	0	0	0	0	0	0.0%	0.0%	0	0	0	0	0	0	0.0%	0.0%	0
22:00-23:00	0	0	0	0	0	0.0%	0.0%	0	0	0	0	0	0	0.0%	0.0%	0
23:00-00:00	0	0	0	0	0	0.0%	0.0%	0	0	0	0	0	0	0.0%	0.0%	0
00:00-01:00	0	0	0	0	0	0.0%	0.0%	0	0	0	0	0	0	0.0%	0.0%	0
01:00-02:00	0	0	0	0	0	0.0%	0.0%	0	0	0	0	0	0	0.0%	0.0%	0
02:00-03:00	0	0	0	0	0	0.0%	0.0%	0	0	0	0	0	0	0.0%	0.0%	0
03:00-04:00	0	0	0	0	0	0.0%	0.0%	0	0	0	0	0	0	0.0%	0.0%	0
04:00-05:00	0	0	0	0	0	0.0%	0.0%	0	0	0	0	0	0	0.0%	0.0%	0
05:00-06:00	0	0	0	0	0	0.0%	0.0%	0	0	0	0	0	0	0.0%	0.0%	0
06:00-07:00	0	0	0	0	0	0.0%	0.0%	0	0	0	0	0	0	0.0%	0.0%	0
昼12時間計	2,243	0	20	20	2,263	0.9%	100.0%	204	1,775	0	16	16	1,791	0.9%	100.0%	117
24時間合計	2,243	0	20	20	2,263	0.9%	100.0%	204	1,775	0	16	16	1,791	0.9%	100.0%	117

方向 分類 時間帯	①断面計(1+2+3+4+5+10+15+20)							
	小型車 [台]	バス [台]	大型貨 物車 [台]	大型車 計 [台]	自動車 類合計 [台]	大型車 混入率 [%]	時間 比率 [%]	二輪車 [台]
07:00-08:00	204	0	2	2	206	1.0%	5.1%	17
08:00-09:00	295	0	1	1	296	0.3%	7.3%	22
09:00-10:00	404	0	6	6	410	1.5%	10.1%	27
10:00-11:00	408	0	6	6	414	1.4%	10.2%	19
11:00-12:00	400	0	1	1	401	0.2%	9.9%	28
12:00-13:00	357	0	5	5	362	1.4%	8.9%	37
13:00-14:00	313	0	4	4	317	1.3%	7.8%	22
14:00-15:00	318	0	0	0	318	0.0%	7.8%	25
15:00-16:00	318	0	4	4	322	1.2%	7.9%	28
16:00-17:00	324	0	2	2	326	0.6%	8.0%	28
17:00-18:00	380	0	2	2	382	0.5%	9.4%	24
18:00-19:00	297	0	3	3	300	1.0%	7.4%	44
19:00-20:00	0	0	0	0	0	0.0%	0.0%	0
20:00-21:00	0	0	0	0	0	0.0%	0.0%	0
21:00-22:00	0	0	0	0	0	0.0%	0.0%	0
22:00-23:00	0	0	0	0	0	0.0%	0.0%	0
23:00-00:00	0	0	0	0	0	0.0%	0.0%	0
00:00-01:00	0	0	0	0	0	0.0%	0.0%	0
01:00-02:00	0	0	0	0	0	0.0%	0.0%	0
02:00-03:00	0	0	0	0	0	0.0%	0.0%	0
03:00-04:00	0	0	0	0	0	0.0%	0.0%	0
04:00-05:00	0	0	0	0	0	0.0%	0.0%	0
05:00-06:00	0	0	0	0	0	0.0%	0.0%	0
06:00-07:00	0	0	0	0	0	0.0%	0.0%	0
昼12時間計	4,018	0	36	36	4,054	0.9%	100.0%	321
24時間合計	4,018	0	36	36	4,054	0.9%	100.0%	321

自動車類交通量集計表

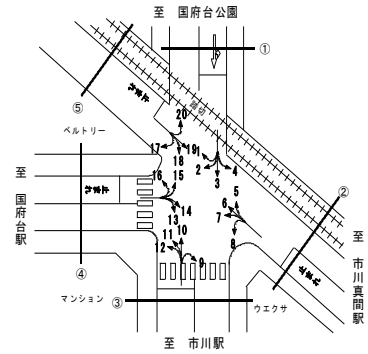
調査年月日：平成29年6月25日(日)

調査時間：7:00～19:00

天候：晴れ

調査地点名：No. 市川A 真間本通り五差路(仮)

調査方向案内図



方向 分類 時間帯	②断面流入(5+6+7+8)								②断面流出(4+9+14+19)							
	小型車 [台]	バス [台]	大型貨 物車 [台]	大型車 計 [台]	自動車 類合計 [台]	大型車 混入率 [%]	時間 比率 [%]	二輪車 [台]	小型車 [台]	バス [台]	大型貨 物車 [台]	大型車 計 [台]	自動車 類合計 [台]	大型車 混入率 [%]	時間 比率 [%]	二輪車 [台]
07:00-08:00	130	0	5	5	135	3.7%	6.1%	4	80	0	2	2	82	2.4%	4.5%	2
08:00-09:00	159	0	7	7	166	4.2%	7.5%	7	90	0	9	9	99	9.1%	5.4%	2
09:00-10:00	180	2	2	4	184	2.2%	8.3%	9	136	0	8	8	144	5.6%	7.9%	3
10:00-11:00	208	1	1	2	210	1.0%	9.4%	7	171	0	4	4	175	2.3%	9.6%	2
11:00-12:00	240	0	6	6	246	2.4%	11.0%	8	159	0	1	1	160	0.6%	8.8%	5
12:00-13:00	186	1	2	3	189	1.6%	8.5%	7	144	1	4	5	149	3.4%	8.2%	6
13:00-14:00	176	0	5	5	181	2.8%	8.1%	7	162	0	5	5	167	3.0%	9.2%	8
14:00-15:00	195	0	1	1	196	0.5%	8.8%	8	146	0	3	3	149	2.0%	8.2%	8
15:00-16:00	182	0	2	2	184	1.1%	8.3%	7	183	0	1	1	184	0.5%	10.1%	2
16:00-17:00	181	1	2	3	184	1.6%	8.3%	5	182	0	2	2	184	1.1%	10.1%	5
17:00-18:00	217	1	1	2	219	0.9%	9.8%	9	172	0	3	3	175	1.7%	9.6%	9
18:00-19:00	130	0	3	3	133	2.3%	6.0%	8	154	0	3	3	157	1.9%	8.6%	7
19:00-20:00	0	0	0	0	0	0.0%	0.0%	0	0	0	0	0	0	0.0%	0.0%	0
20:00-21:00	0	0	0	0	0	0.0%	0.0%	0	0	0	0	0	0	0.0%	0.0%	0
21:00-22:00	0	0	0	0	0	0.0%	0.0%	0	0	0	0	0	0	0.0%	0.0%	0
22:00-23:00	0	0	0	0	0	0.0%	0.0%	0	0	0	0	0	0	0.0%	0.0%	0
23:00-00:00	0	0	0	0	0	0.0%	0.0%	0	0	0	0	0	0	0.0%	0.0%	0
00:00-01:00	0	0	0	0	0	0.0%	0.0%	0	0	0	0	0	0	0.0%	0.0%	0
01:00-02:00	0	0	0	0	0	0.0%	0.0%	0	0	0	0	0	0	0.0%	0.0%	0
02:00-03:00	0	0	0	0	0	0.0%	0.0%	0	0	0	0	0	0	0.0%	0.0%	0
03:00-04:00	0	0	0	0	0	0.0%	0.0%	0	0	0	0	0	0	0.0%	0.0%	0
04:00-05:00	0	0	0	0	0	0.0%	0.0%	0	0	0	0	0	0	0.0%	0.0%	0
05:00-06:00	0	0	0	0	0	0.0%	0.0%	0	0	0	0	0	0	0.0%	0.0%	0
06:00-07:00	0	0	0	0	0	0.0%	0.0%	0	0	0	0	0	0	0.0%	0.0%	0
昼12時間計	2,184	6	37	43	2,227	1.9%	100.0%	86	1,779	1	45	46	1,825	2.5%	100.0%	59
24時間合計	2,184	6	37	43	2,227	1.9%	100.0%	86	1,779	1	45	46	1,825	2.5%	100.0%	59

方向 分類 時間帯	②断面計(5+6+7+8+4+9+14+19)							
	小型車 [台]	バス [台]	大型貨 物車 [台]	大型車 計 [台]	自動車 類合計 [台]	大型車 混入率 [%]	時間 比率 [%]	二輪車 [台]
07:00-08:00	210	0	7	7	217	3.2%	5.4%	6
08:00-09:00	249	0	16	16	265	6.0%	6.5%	9
09:00-10:00	316	2	10	12	328	3.7%	8.1%	12
10:00-11:00	379	1	5	6	385	1.6%	9.5%	9
11:00-12:00	399	0	7	7	406	1.7%	10.0%	13
12:00-13:00	330	2	6	8	338	2.4%	8.3%	13
13:00-14:00	338	0	10	10	348	2.9%	8.6%	15
14:00-15:00	341	0	4	4	345	1.2%	8.5%	16
15:00-16:00	365	0	3	3	368	0.8%	9.1%	9
16:00-17:00	363	1	4	5	368	1.4%	9.1%	10
17:00-18:00	389	1	4	5	394	1.3%	9.7%	18
18:00-19:00	284	0	6	6	290	2.1%	7.2%	15
19:00-20:00	0	0	0	0	0	0.0%	0.0%	0
20:00-21:00	0	0	0	0	0	0.0%	0.0%	0
21:00-22:00	0	0	0	0	0	0.0%	0.0%	0
22:00-23:00	0	0	0	0	0	0.0%	0.0%	0
23:00-00:00	0	0	0	0	0	0.0%	0.0%	0
00:00-01:00	0	0	0	0	0	0.0%	0.0%	0
01:00-02:00	0	0	0	0	0	0.0%	0.0%	0
02:00-03:00	0	0	0	0	0	0.0%	0.0%	0
03:00-04:00	0	0	0	0	0	0.0%	0.0%	0
04:00-05:00	0	0	0	0	0	0.0%	0.0%	0
05:00-06:00	0	0	0	0	0	0.0%	0.0%	0
06:00-07:00	0	0	0	0	0	0.0%	0.0%	0
昼12時間計	3,963	7	82	89	4,052	2.2%	100.0%	145
24時間合計	3,963	7	82	89	4,052	2.2%	100.0%	145

自動車類交通量集計表

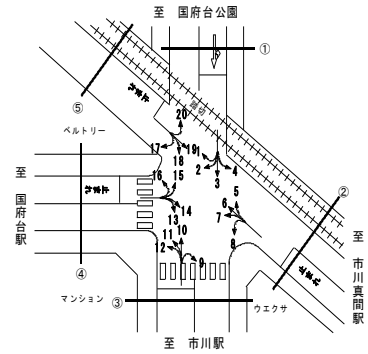
調査年月日：平成29年6月25日(日)

調査時間：7:00～19:00

天候：晴れ

調査地点名：No. 市川A 真間本通り五差路(仮)

調査方向案内図



方向 分類 時間帯	③断面流入(9+10+11+12)								③断面流出(3+8+13+18)							
	小型車 [台]	バス [台]	大型貨 物車 [台]	大型車 計 [台]	自動車 類合計 [台]	大型車 混入率 [%]	時間 比率 [%]	二輪車 [台]	小型車 [台]	バス [台]	大型貨 物車 [台]	大型車 計 [台]	自動車 類合計 [台]	大型車 混入率 [%]	時間 比率 [%]	二輪車 [台]
07:00-08:00	99	12	1	13	112	11.6%	4.7%	1	205	12	3	15	220	6.8%	6.6%	16
08:00-09:00	124	13	4	17	141	12.1%	5.9%	2	266	13	2	15	281	5.3%	8.5%	20
09:00-10:00	171	13	1	14	185	7.6%	7.7%	9	333	14	4	18	351	5.1%	10.6%	20
10:00-11:00	175	14	3	17	192	8.9%	8.0%	4	359	14	1	15	374	4.0%	11.3%	19
11:00-12:00	213	10	0	10	223	4.5%	9.3%	8	327	10	2	12	339	3.5%	10.2%	22
12:00-13:00	195	12	4	16	211	7.6%	8.8%	13	272	12	3	15	287	5.2%	8.7%	28
13:00-14:00	186	10	5	15	201	7.5%	8.3%	10	245	11	4	15	260	5.8%	7.8%	17
14:00-15:00	181	11	2	13	194	6.7%	8.1%	6	233	11	1	12	245	4.9%	7.4%	23
15:00-16:00	234	11	1	12	246	4.9%	10.2%	19	209	11	4	15	224	6.7%	6.8%	16
16:00-17:00	223	11	2	13	236	5.5%	9.8%	13	217	10	3	13	230	5.7%	6.9%	17
17:00-18:00	240	10	0	10	250	4.0%	10.4%	12	284	10	1	11	295	3.7%	8.9%	15
18:00-19:00	206	10	1	11	217	5.1%	9.0%	20	196	11	2	13	209	6.2%	6.3%	29
19:00-20:00	0	0	0	0	0	0.0%	0.0%	0	0	0	0	0	0	0.0%	0.0%	0
20:00-21:00	0	0	0	0	0	0.0%	0.0%	0	0	0	0	0	0	0.0%	0.0%	0
21:00-22:00	0	0	0	0	0	0.0%	0.0%	0	0	0	0	0	0	0.0%	0.0%	0
22:00-23:00	0	0	0	0	0	0.0%	0.0%	0	0	0	0	0	0	0.0%	0.0%	0
23:00-00:00	0	0	0	0	0	0.0%	0.0%	0	0	0	0	0	0	0.0%	0.0%	0
00:00-01:00	0	0	0	0	0	0.0%	0.0%	0	0	0	0	0	0	0.0%	0.0%	0
01:00-02:00	0	0	0	0	0	0.0%	0.0%	0	0	0	0	0	0	0.0%	0.0%	0
02:00-03:00	0	0	0	0	0	0.0%	0.0%	0	0	0	0	0	0	0.0%	0.0%	0
03:00-04:00	0	0	0	0	0	0.0%	0.0%	0	0	0	0	0	0	0.0%	0.0%	0
04:00-05:00	0	0	0	0	0	0.0%	0.0%	0	0	0	0	0	0	0.0%	0.0%	0
05:00-06:00	0	0	0	0	0	0.0%	0.0%	0	0	0	0	0	0	0.0%	0.0%	0
06:00-07:00	0	0	0	0	0	0.0%	0.0%	0	0	0	0	0	0	0.0%	0.0%	0
昼12時間計	2,247	137	24	161	2,408	6.7%	100.0%	117	3,146	139	30	169	3,315	5.1%	100.0%	242
24時間合計	2,247	137	24	161	2,408	6.7%	100.0%	117	3,146	139	30	169	3,315	5.1%	100.0%	242

方向 分類 時間帯	③断面計(9+10+11+12+3+8+13+18)							
	小型車 [台]	バス [台]	大型貨 物車 [台]	大型車 計 [台]	自動車 類合計 [台]	大型車 混入率 [%]	時間 比率 [%]	二輪車 [台]
07:00-08:00	304	24	4	28	332	8.4%	5.8%	17
08:00-09:00	390	26	6	32	422	7.6%	7.4%	22
09:00-10:00	504	27	5	32	536	6.0%	9.4%	29
10:00-11:00	534	28	4	32	566	5.7%	9.9%	23
11:00-12:00	540	20	2	22	562	3.9%	9.8%	30
12:00-13:00	467	24	7	31	498	6.2%	8.7%	41
13:00-14:00	431	21	9	30	461	6.5%	8.1%	27
14:00-15:00	414	22	3	25	439	5.7%	7.7%	29
15:00-16:00	443	22	5	27	470	5.7%	8.2%	35
16:00-17:00	440	21	5	26	466	5.6%	8.1%	30
17:00-18:00	524	20	1	21	545	3.9%	9.5%	27
18:00-19:00	402	21	3	24	426	5.6%	7.4%	49
19:00-20:00	0	0	0	0	0	0.0%	0.0%	0
20:00-21:00	0	0	0	0	0	0.0%	0.0%	0
21:00-22:00	0	0	0	0	0	0.0%	0.0%	0
22:00-23:00	0	0	0	0	0	0.0%	0.0%	0
23:00-00:00	0	0	0	0	0	0.0%	0.0%	0
00:00-01:00	0	0	0	0	0	0.0%	0.0%	0
01:00-02:00	0	0	0	0	0	0.0%	0.0%	0
02:00-03:00	0	0	0	0	0	0.0%	0.0%	0
03:00-04:00	0	0	0	0	0	0.0%	0.0%	0
04:00-05:00	0	0	0	0	0	0.0%	0.0%	0
05:00-06:00	0	0	0	0	0	0.0%	0.0%	0
06:00-07:00	0	0	0	0	0	0.0%	0.0%	0
昼12時間計	5,393	276	54	330	5,723	5.8%	100.0%	359
24時間合計	5,393	276	54	330	5,723	5.8%	100.0%	359

自動車類交通量集計表

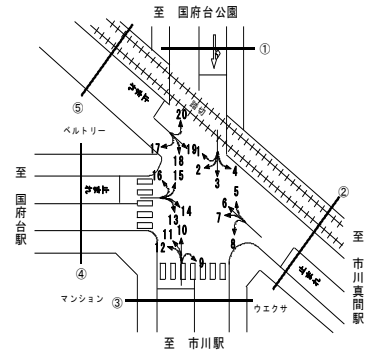
調査年月日：平成29年6月25日(日)

調査時間：7:00～19:00

天候：晴れ

調査地点名：No. 市川A 真間本通り五差路(仮)

調査方向案内図



方向 分類 時間帯	④断面流入(13+14+15+16)								④断面流出(2+7+12+17)							
	小型車 [台]	バス [台]	大型貨 物車 [台]	大型車 計 [台]	自動車 類合計 [台]	大型車 混入率 [%]	時間 比率 [%]	二輪車 [台]	小型車 [台]	バス [台]	大型貨 物車 [台]	大型車 計 [台]	自動車 類合計 [台]	大型車 混入率 [%]	時間 比率 [%]	二輪車 [台]
07:00-08:00	60	12	2	14	74	18.9%	4.3%	2	89	12	5	17	106	16.0%	6.3%	3
08:00-09:00	86	13	6	19	105	18.1%	6.1%	1	109	13	5	18	127	14.2%	7.6%	2
09:00-10:00	95	13	6	19	114	16.7%	6.6%	6	120	14	1	15	135	11.1%	8.1%	5
10:00-11:00	154	13	4	17	171	9.9%	9.9%	4	137	14	1	15	152	9.9%	9.1%	5
11:00-12:00	132	10	0	10	142	7.0%	8.2%	3	176	10	4	14	190	7.4%	11.3%	7
12:00-13:00	144	11	3	14	158	8.9%	9.2%	9	128	11	0	11	139	7.9%	8.3%	5
13:00-14:00	149	11	3	14	163	8.6%	9.5%	10	119	10	5	15	134	11.2%	8.0%	8
14:00-15:00	136	11	3	14	150	9.3%	8.7%	5	132	11	2	13	145	9.0%	8.7%	6
15:00-16:00	148	11	3	14	162	8.6%	9.4%	4	135	11	1	12	147	8.2%	8.8%	3
16:00-17:00	165	10	2	12	177	6.8%	10.3%	5	143	12	1	13	156	8.3%	9.3%	3
17:00-18:00	158	10	2	12	170	7.1%	9.9%	10	141	11	1	12	153	7.8%	9.1%	5
18:00-19:00	120	11	5	16	136	11.8%	7.9%	13	78	10	3	13	91	14.3%	5.4%	8
19:00-20:00	0	0	0	0	0	0.0%	0.0%	0	0	0	0	0	0	0.0%	0.0%	0
20:00-21:00	0	0	0	0	0	0.0%	0.0%	0	0	0	0	0	0	0.0%	0.0%	0
21:00-22:00	0	0	0	0	0	0.0%	0.0%	0	0	0	0	0	0	0.0%	0.0%	0
22:00-23:00	0	0	0	0	0	0.0%	0.0%	0	0	0	0	0	0	0.0%	0.0%	0
23:00-00:00	0	0	0	0	0	0.0%	0.0%	0	0	0	0	0	0	0.0%	0.0%	0
00:00-01:00	0	0	0	0	0	0.0%	0.0%	0	0	0	0	0	0	0.0%	0.0%	0
01:00-02:00	0	0	0	0	0	0.0%	0.0%	0	0	0	0	0	0	0.0%	0.0%	0
02:00-03:00	0	0	0	0	0	0.0%	0.0%	0	0	0	0	0	0	0.0%	0.0%	0
03:00-04:00	0	0	0	0	0	0.0%	0.0%	0	0	0	0	0	0	0.0%	0.0%	0
04:00-05:00	0	0	0	0	0	0.0%	0.0%	0	0	0	0	0	0	0.0%	0.0%	0
05:00-06:00	0	0	0	0	0	0.0%	0.0%	0	0	0	0	0	0	0.0%	0.0%	0
06:00-07:00	0	0	0	0	0	0.0%	0.0%	0	0	0	0	0	0	0.0%	0.0%	0
昼12時間計	1,547	136	39	175	1,722	10.2%	100.0%	72	1,507	139	29	168	1,675	10.0%	100.0%	60
24時間合計	1,547	136	39	175	1,722	10.2%	100.0%	72	1,507	139	29	168	1,675	10.0%	100.0%	60

方向 分類 時間帯	④断面計(13+14+15+16+2+7+12+17)							
	小型車 [台]	バス [台]	大型貨 物車 [台]	大型車 計 [台]	自動車 類合計 [台]	大型車 混入率 [%]	時間 比率 [%]	二輪車 [台]
07:00-08:00	149	24	7	31	180	17.2%	5.3%	5
08:00-09:00	195	26	11	37	232	15.9%	6.8%	3
09:00-10:00	215	27	7	34	249	13.7%	7.3%	11
10:00-11:00	291	27	5	32	323	9.9%	9.5%	9
11:00-12:00	308	20	4	24	332	7.2%	9.8%	10
12:00-13:00	272	22	3	25	297	8.4%	8.7%	14
13:00-14:00	268	21	8	29	297	9.8%	8.7%	18
14:00-15:00	268	22	5	27	295	9.2%	8.7%	11
15:00-16:00	283	22	4	26	309	8.4%	9.1%	7
16:00-17:00	308	22	3	25	333	7.5%	9.8%	8
17:00-18:00	299	21	3	24	323	7.4%	9.5%	15
18:00-19:00	198	21	8	29	227	12.8%	6.7%	21
19:00-20:00	0	0	0	0	0	0.0%	0.0%	0
20:00-21:00	0	0	0	0	0	0.0%	0.0%	0
21:00-22:00	0	0	0	0	0	0.0%	0.0%	0
22:00-23:00	0	0	0	0	0	0.0%	0.0%	0
23:00-00:00	0	0	0	0	0	0.0%	0.0%	0
00:00-01:00	0	0	0	0	0	0.0%	0.0%	0
01:00-02:00	0	0	0	0	0	0.0%	0.0%	0
02:00-03:00	0	0	0	0	0	0.0%	0.0%	0
03:00-04:00	0	0	0	0	0	0.0%	0.0%	0
04:00-05:00	0	0	0	0	0	0.0%	0.0%	0
05:00-06:00	0	0	0	0	0	0.0%	0.0%	0
06:00-07:00	0	0	0	0	0	0.0%	0.0%	0
昼12時間計	3,054	275	68	343	3,397	10.1%	100.0%	132
24時間合計	3,054	275	68	343	3,397	10.1%	100.0%	132

自動車類交通量集計表

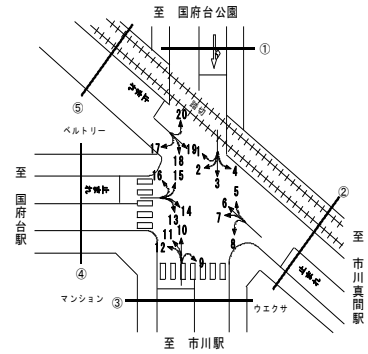
調査年月日：平成29年6月25日(日)

調査時間：7:00～19:00

天候：晴れ

調査地点名：No. 市川A 真間本通り五差路(仮)

調査方向案内図



方向 分類 時間帯	⑤断面流入(17+18+19+20)								⑤断面流出(1+6+11+16)							
	小型車 [台]	バス [台]	大型貨 物車 [台]	大型車 計 [台]	自動車 類合計 [台]	大型車 混入率 [%]	時間 比率 [%]	二輪車 [台]	小型車 [台]	バス [台]	大型貨 物車 [台]	大型車 計 [台]	自動車 類合計 [台]	大型車 混入率 [%]	時間 比率 [%]	二輪車 [台]
07:00-08:00	2	0	0	0	2	0.0%	3.5%	1	3	0	0	0	3	0.0%	4.2%	0
08:00-09:00	3	0	0	0	3	0.0%	5.3%	0	6	0	0	0	6	0.0%	8.5%	0
09:00-10:00	6	0	0	0	6	0.0%	10.5%	0	5	0	0	0	5	0.0%	7.0%	3
10:00-11:00	7	0	0	0	7	0.0%	12.3%	0	3	0	0	0	3	0.0%	4.2%	0
11:00-12:00	5	0	0	0	5	0.0%	8.8%	2	6	0	0	0	6	0.0%	8.5%	1
12:00-13:00	9	0	0	0	9	0.0%	15.8%	1	7	0	1	1	8	12.5%	11.3%	0
13:00-14:00	4	0	2	2	6	33.3%	10.5%	0	8	0	1	1	9	11.1%	12.7%	0
14:00-15:00	4	0	0	0	4	0.0%	7.0%	1	3	0	0	0	3	0.0%	4.2%	0
15:00-16:00	3	0	0	0	3	0.0%	5.3%	0	8	0	0	0	8	0.0%	11.3%	1
16:00-17:00	4	0	0	0	4	0.0%	7.0%	1	7	0	0	0	7	0.0%	9.9%	1
17:00-18:00	4	0	0	0	4	0.0%	7.0%	0	6	0	0	0	6	0.0%	8.5%	0
18:00-19:00	3	0	1	1	4	25.0%	7.0%	2	6	0	1	1	7	14.3%	9.9%	3
19:00-20:00	0	0	0	0	0	0.0%	0.0%	0	0	0	0	0	0	0.0%	0.0%	0
20:00-21:00	0	0	0	0	0	0.0%	0.0%	0	0	0	0	0	0	0.0%	0.0%	0
21:00-22:00	0	0	0	0	0	0.0%	0.0%	0	0	0	0	0	0	0.0%	0.0%	0
22:00-23:00	0	0	0	0	0	0.0%	0.0%	0	0	0	0	0	0	0.0%	0.0%	0
23:00-00:00	0	0	0	0	0	0.0%	0.0%	0	0	0	0	0	0	0.0%	0.0%	0
00:00-01:00	0	0	0	0	0	0.0%	0.0%	0	0	0	0	0	0	0.0%	0.0%	0
01:00-02:00	0	0	0	0	0	0.0%	0.0%	0	0	0	0	0	0	0.0%	0.0%	0
02:00-03:00	0	0	0	0	0	0.0%	0.0%	0	0	0	0	0	0	0.0%	0.0%	0
03:00-04:00	0	0	0	0	0	0.0%	0.0%	0	0	0	0	0	0	0.0%	0.0%	0
04:00-05:00	0	0	0	0	0	0.0%	0.0%	0	0	0	0	0	0	0.0%	0.0%	0
05:00-06:00	0	0	0	0	0	0.0%	0.0%	0	0	0	0	0	0	0.0%	0.0%	0
06:00-07:00	0	0	0	0	0	0.0%	0.0%	0	0	0	0	0	0	0.0%	0.0%	0
昼12時間計	54	0	3	3	57	5.3%	100.0%	8	68	0	3	3	71	4.2%	100.0%	9
24時間合計	54	0	3	3	57	5.3%	100.0%	8	68	0	3	3	71	4.2%	100.0%	9

方向 分類 時間帯	⑤断面計(17+18+19+20+1+6+11+16)							
	小型車 [台]	バス [台]	大型貨 物車 [台]	大型車 計 [台]	自動車 類合計 [台]	大型車 混入率 [%]	時間 比率 [%]	二輪車 [台]
07:00-08:00	5	0	0	0	5	0.0%	3.9%	1
08:00-09:00	9	0	0	0	9	0.0%	7.0%	0
09:00-10:00	11	0	0	0	11	0.0%	8.6%	3
10:00-11:00	10	0	0	0	10	0.0%	7.8%	0
11:00-12:00	11	0	0	0	11	0.0%	8.6%	3
12:00-13:00	16	0	1	1	17	5.9%	13.3%	1
13:00-14:00	12	0	3	3	15	20.0%	11.7%	0
14:00-15:00	7	0	0	0	7	0.0%	5.5%	1
15:00-16:00	11	0	0	0	11	0.0%	8.6%	1
16:00-17:00	11	0	0	0	11	0.0%	8.6%	2
17:00-18:00	10	0	0	0	10	0.0%	7.8%	0
18:00-19:00	9	0	2	2	11	18.2%	8.6%	5
19:00-20:00	0	0	0	0	0	0.0%	0.0%	0
20:00-21:00	0	0	0	0	0	0.0%	0.0%	0
21:00-22:00	0	0	0	0	0	0.0%	0.0%	0
22:00-23:00	0	0	0	0	0	0.0%	0.0%	0
23:00-00:00	0	0	0	0	0	0.0%	0.0%	0
00:00-01:00	0	0	0	0	0	0.0%	0.0%	0
01:00-02:00	0	0	0	0	0	0.0%	0.0%	0
02:00-03:00	0	0	0	0	0	0.0%	0.0%	0
03:00-04:00	0	0	0	0	0	0.0%	0.0%	0
04:00-05:00	0	0	0	0	0	0.0%	0.0%	0
05:00-06:00	0	0	0	0	0	0.0%	0.0%	0
06:00-07:00	0	0	0	0	0	0.0%	0.0%	0
昼12時間計	122	0	6	6	128	4.7%	100.0%	17
24時間合計	122	0	6	6	128	4.7%	100.0%	17

自動車類交通量集計表

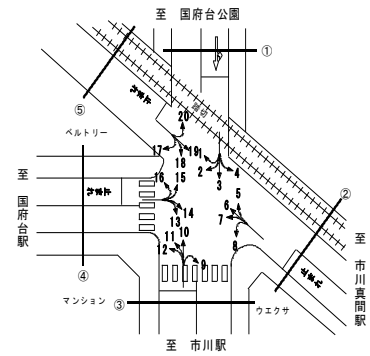
調査年月日：平成29年6月25日(日)

調査時間：7:00～19:00

天候：晴れ

調査地点名：No. 市川A 真間本通り五差路(仮)

調査方向案内図



方向 分類 時間帯	地点計							二輪車 [台]
	小型車 [台]	バス [台]	大型貨 物車 [台]	大型車 計 [台]	自動車 類合計 [台]	大型車 混入率 [%]	時間 比率 [%]	
07:00-08:00	436	24	10	34	470	7.2%	5.4%	23
08:00-09:00	569	26	17	43	612	7.0%	7.1%	28
09:00-10:00	725	28	14	42	767	5.5%	8.8%	41
10:00-11:00	811	28	10	38	849	4.5%	9.8%	30
11:00-12:00	829	20	7	27	856	3.2%	9.9%	42
12:00-13:00	721	24	11	35	756	4.6%	8.7%	53
13:00-14:00	681	21	17	38	719	5.3%	8.3%	41
14:00-15:00	674	22	6	28	702	4.0%	8.1%	41
15:00-16:00	710	22	8	30	740	4.1%	8.5%	40
16:00-17:00	723	22	7	29	752	3.9%	8.7%	39
17:00-18:00	801	21	5	26	827	3.1%	9.5%	42
18:00-19:00	595	21	11	32	627	5.1%	7.2%	67
19:00-20:00	0	0	0	0	0	0.0%	0.0%	0
20:00-21:00	0	0	0	0	0	0.0%	0.0%	0
21:00-22:00	0	0	0	0	0	0.0%	0.0%	0
22:00-23:00	0	0	0	0	0	0.0%	0.0%	0
23:00-00:00	0	0	0	0	0	0.0%	0.0%	0
00:00-01:00	0	0	0	0	0	0.0%	0.0%	0
01:00-02:00	0	0	0	0	0	0.0%	0.0%	0
02:00-03:00	0	0	0	0	0	0.0%	0.0%	0
03:00-04:00	0	0	0	0	0	0.0%	0.0%	0
04:00-05:00	0	0	0	0	0	0.0%	0.0%	0
05:00-06:00	0	0	0	0	0	0.0%	0.0%	0
06:00-07:00	0	0	0	0	0	0.0%	0.0%	0
昼12時間計	8,275	279	123	402	8,677	4.6%	100.0%	487
24時間合計	8,275	279	123	402	8,677	4.6%	100.0%	487

自動車類交通量変動図

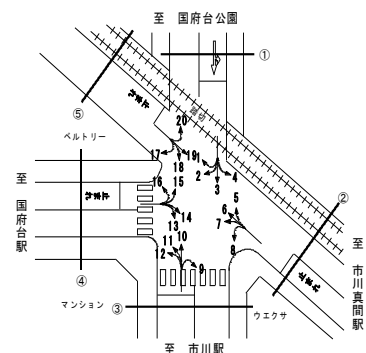
調査年月日：平成29年6月25日(日)

調査時間：7:00~19:00

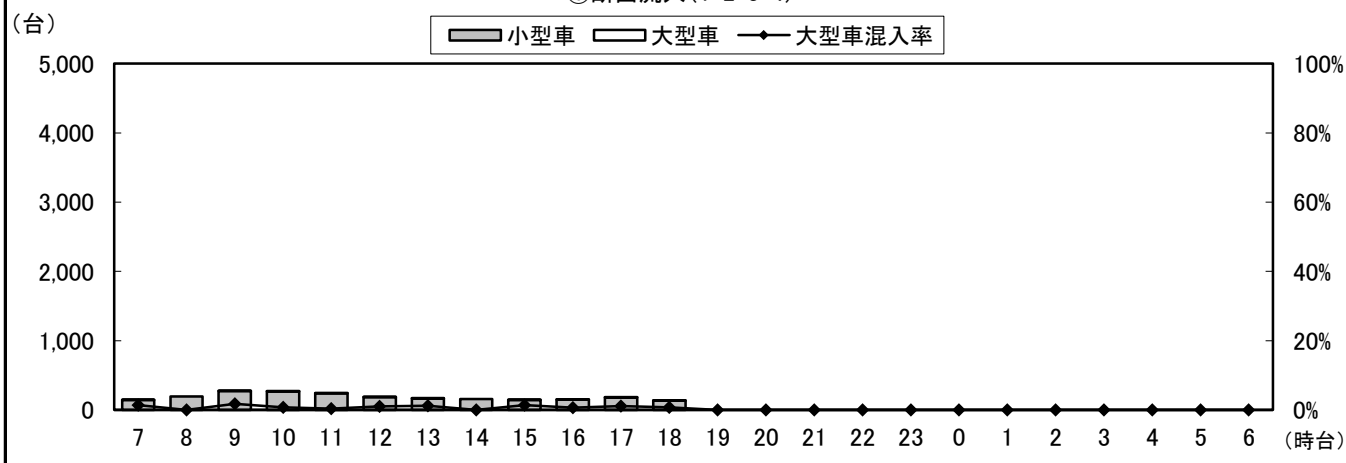
天候：晴れ

調査地点名：No. 市川A 真間本通り五差路(仮)

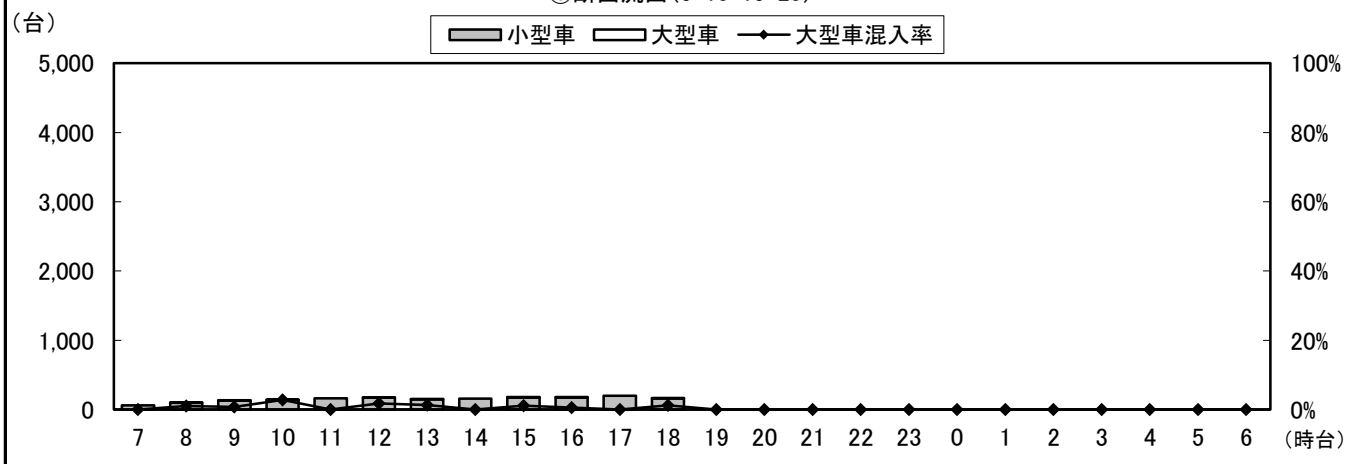
調査方向案内図



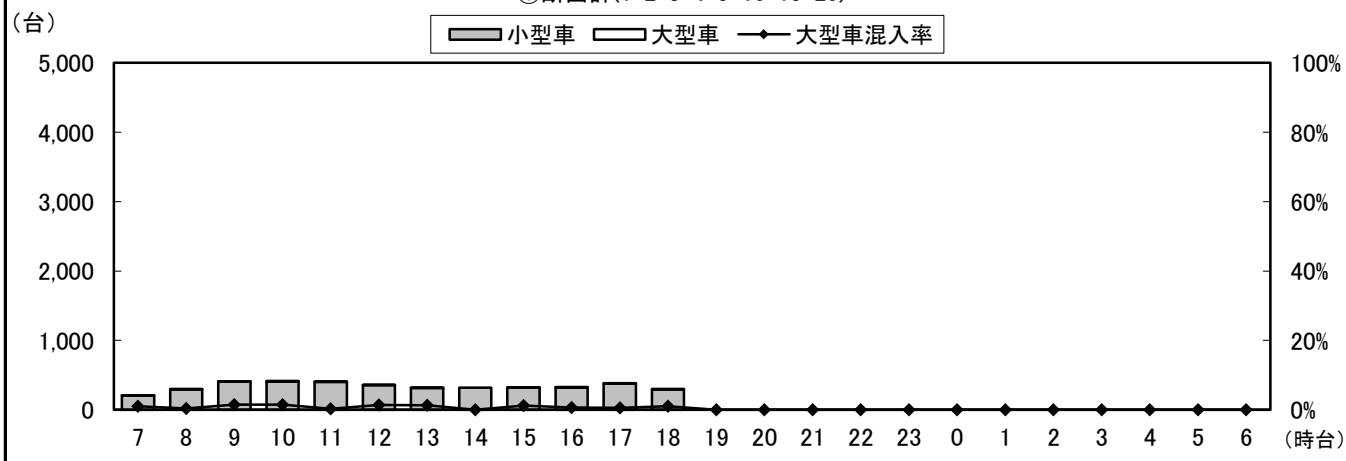
①断面流入(1+2+3+4)



①断面流出(5+10+15+20)



①断面計(1+2+3+4+5+10+15+20)



自動車類交通量変動図

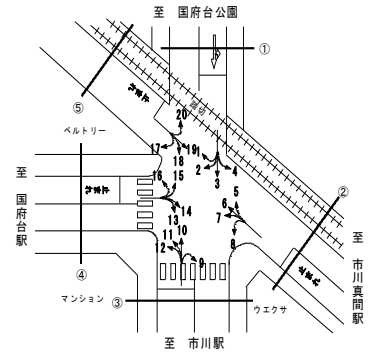
調査年月日：平成29年6月25日(日)

調査時間：7:00~19:00

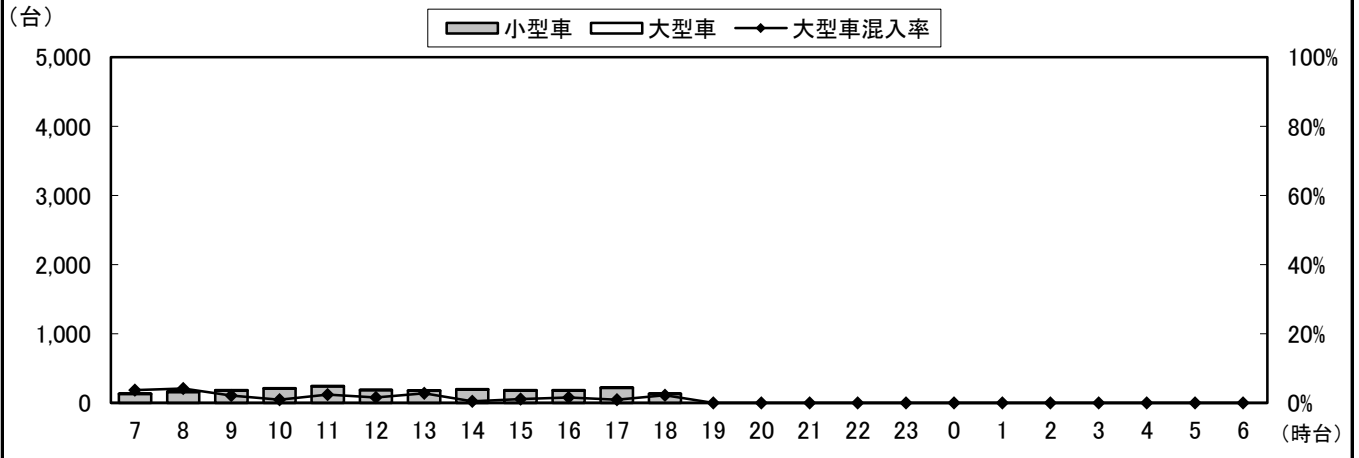
天候：晴れ

調査地点名：No. 市川A 真間本通り五差路(仮)

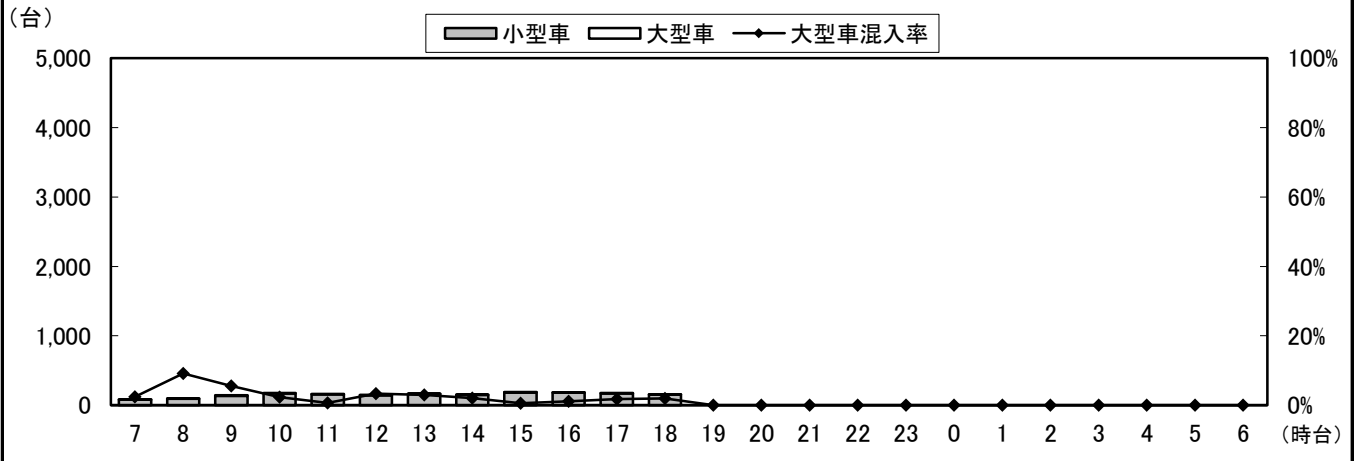
調査方向案内図



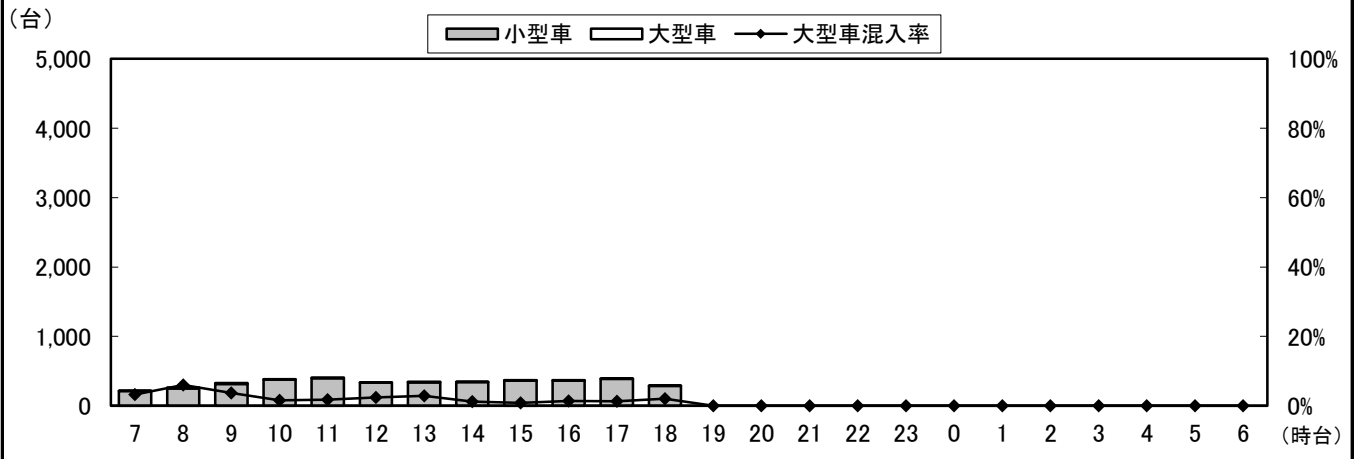
②断面流入(5+6+7+8)



②断面流出(4+9+14+19)



②断面計(5+6+7+8+4+9+14+19)



自動車類交通量変動図

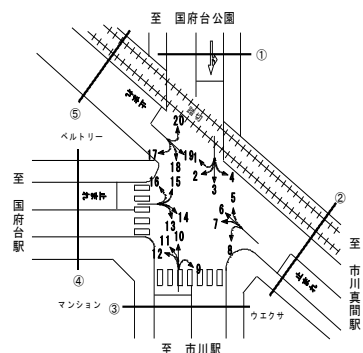
調査年月日：平成29年6月25日(日)

調査時間：7:00~19:00

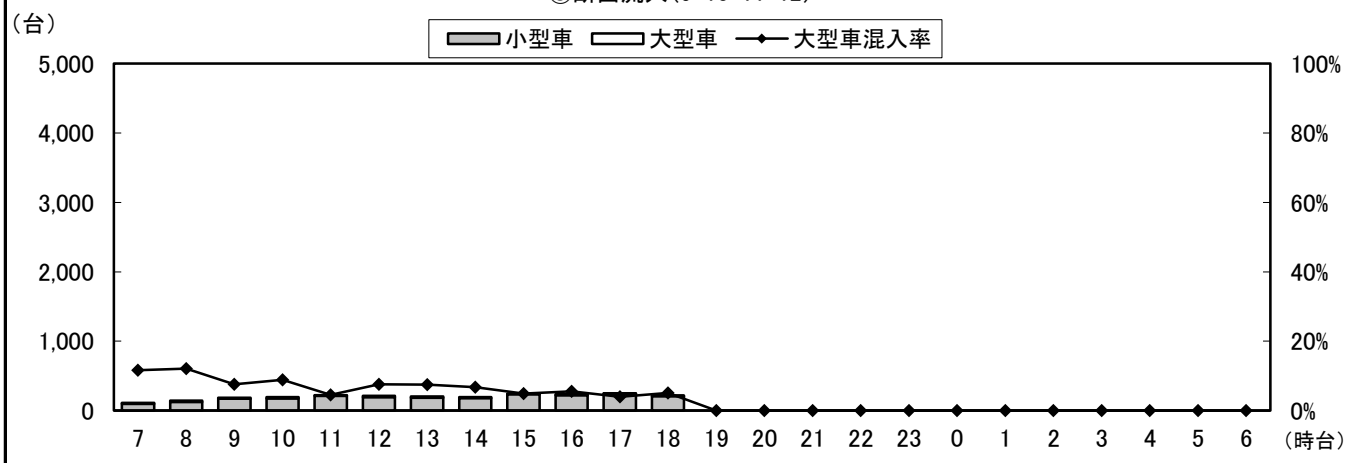
天候：晴れ

調査地点名：No. 市川A 真間本通り五差路(仮)


調査方向案内図



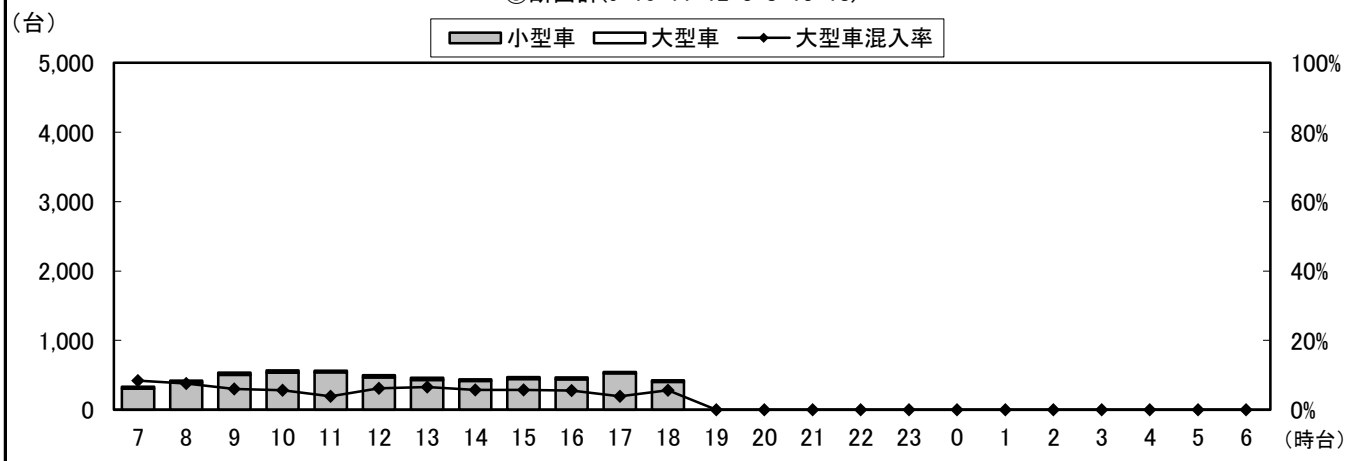
③断面流入(9+10+11+12)



③断面流出(3+8+13+18)



③断面計(9+10+11+12+3+8+13+18)



自動車類交通量変動図

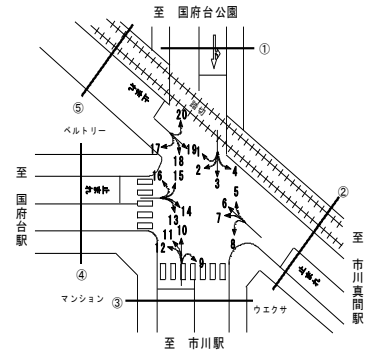
調査年月日：平成29年6月25日(日)

調査時間：7:00~19:00

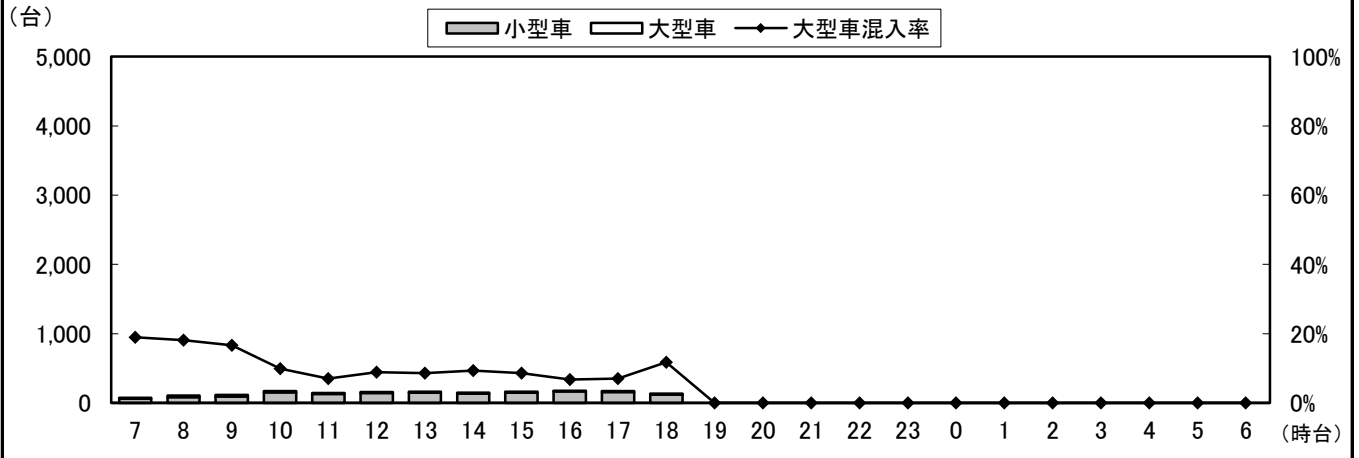
天候：晴れ

調査地点名：No. 市川A 真間本通り五差路(仮)

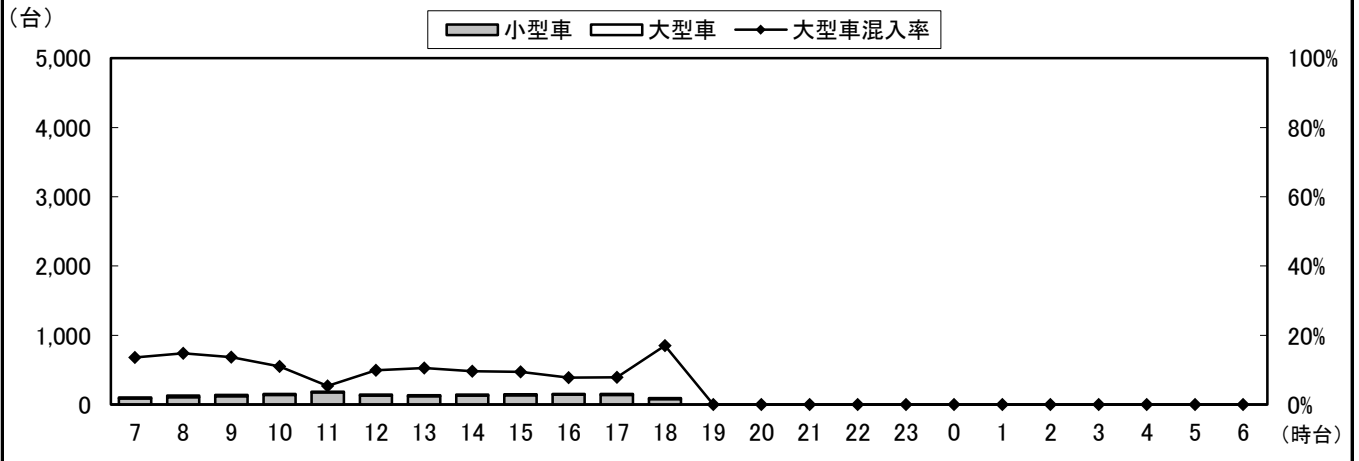
調査方向案内図




④断面流入(13+14+15+16)



④断面流出(2+7+12+17)



④断面計(13+14+15+16+2+7+12+17)



自動車類交通量変動図

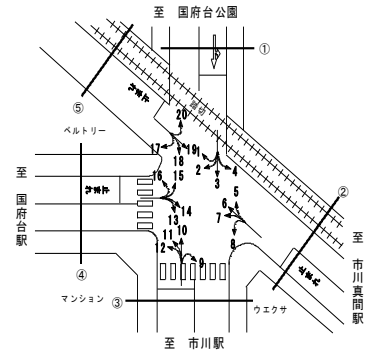
調査年月日：平成29年6月25日(日)

調査時間：7:00~19:00

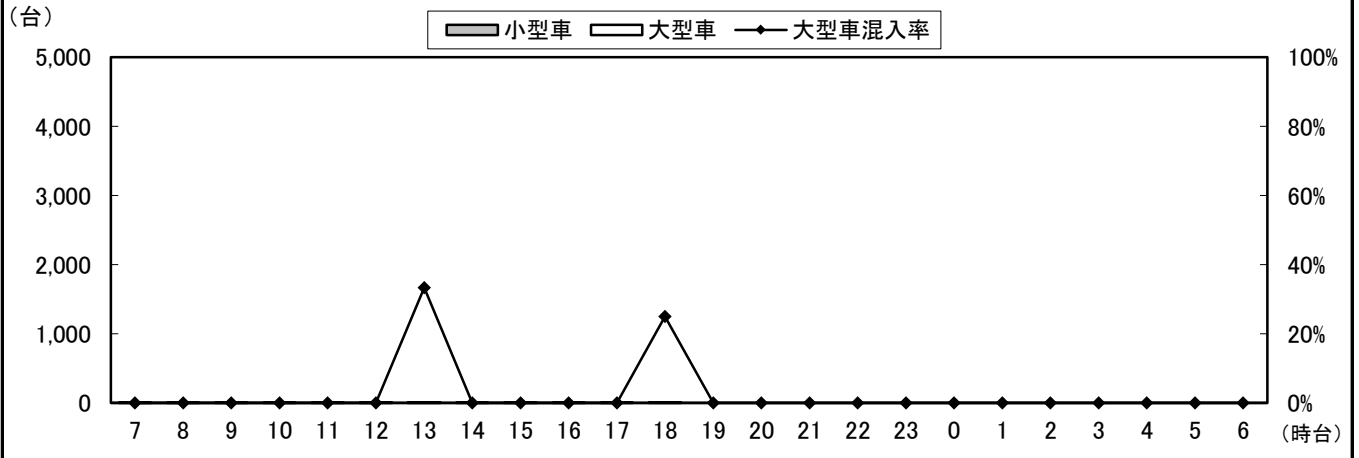
天候：晴れ

調査地点名：No. 市川A 真間本通り五差路(仮)

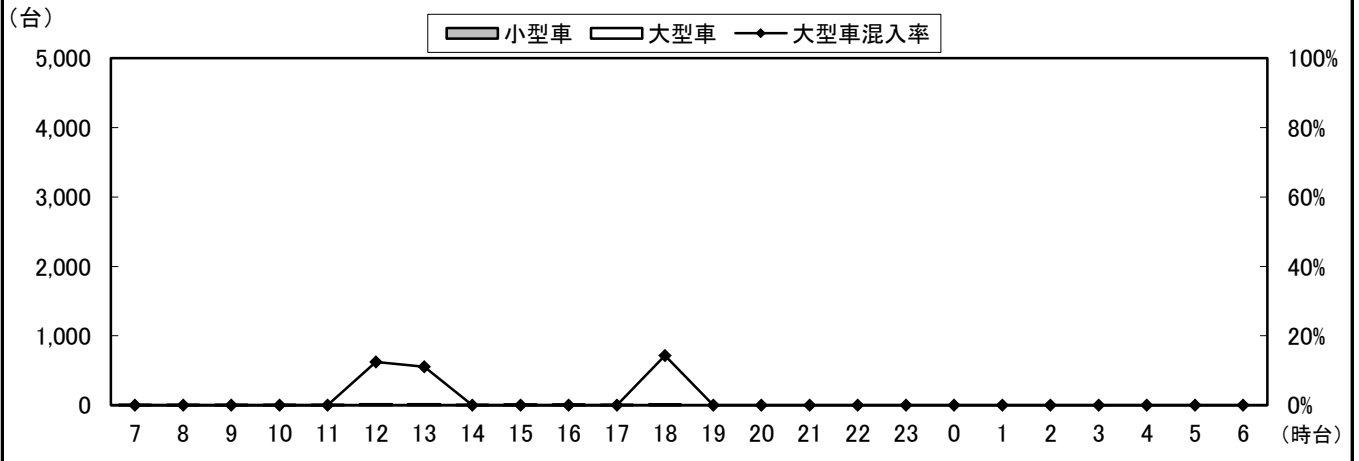
調査方向案内図



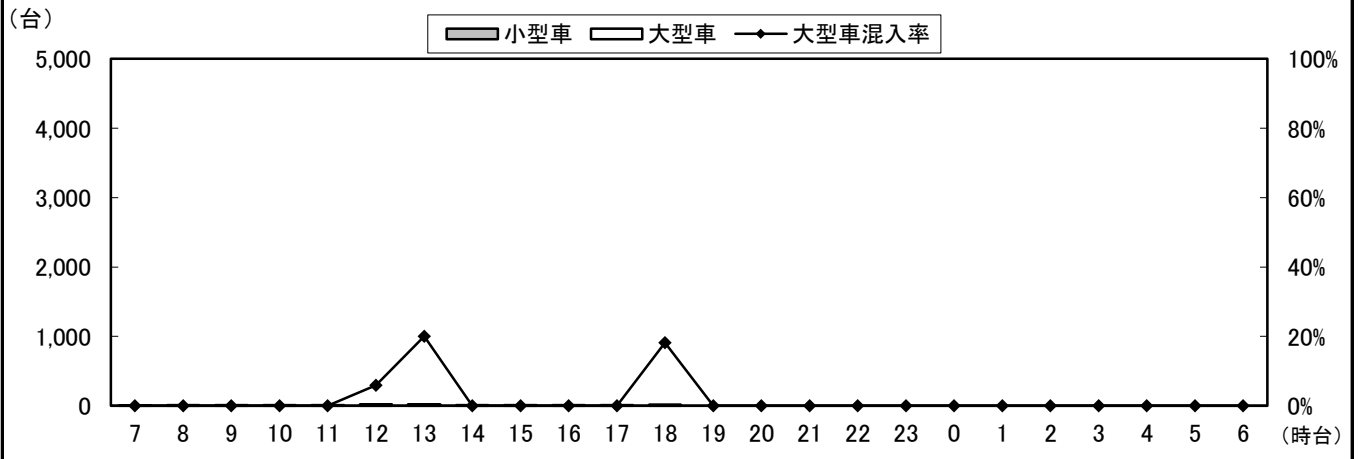
⑤断面流入(17+18+19+20)



⑤断面流出(1+6+11+16)



⑤断面計(17+18+19+20+1+6+11+16)



自動車類交通量変動図

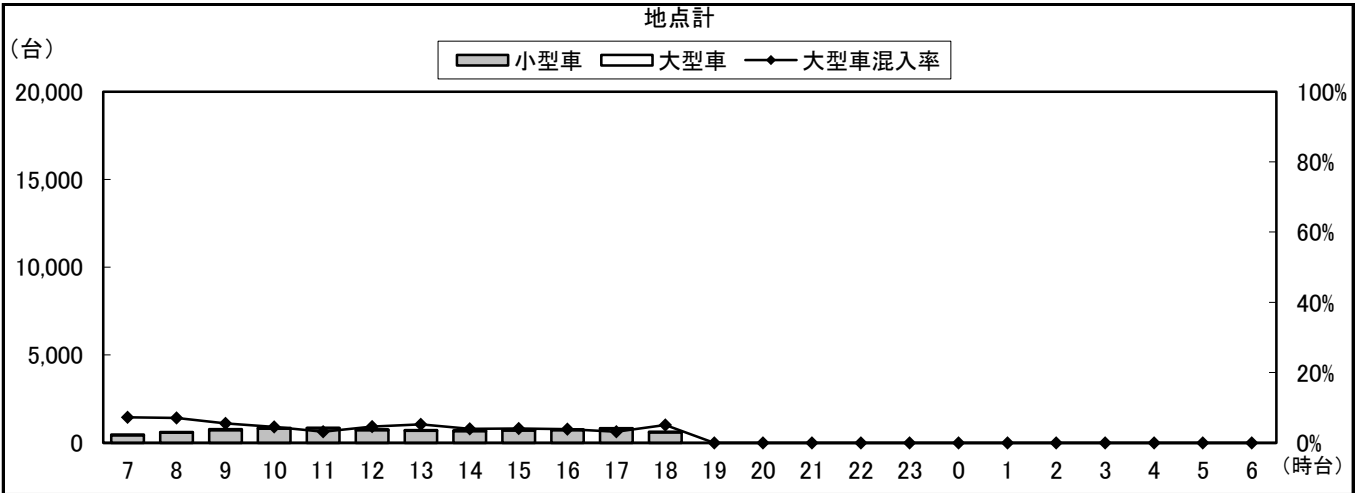
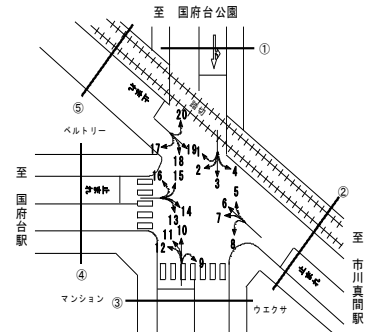
調査年月日：平成29年6月25日(日)

調査時間：7:00～19:00

天候：晴れ

調査地点名：No. 市川A 真間本通り五差路(仮)

調査方向案内図



自動車類交通量集計表

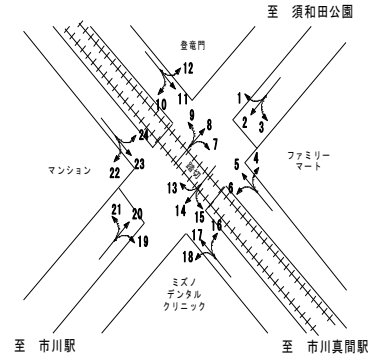
調査年月日：平成29年6月25日(日)

調査時間：7:00～19:00

天候：晴れ

調査地点名：No. 市川B 市川真間駅西(仮)

調査方向案内図



方向 分類 時間帯	1								2							
	小型車 [台]	バス [台]	大型貨 物車 [台]	大型車 計 [台]	自動車 類合計 [台]	大型車 混入率 [%]	時間 比率 [%]	二輪車 [台]	小型車 [台]	バス [台]	大型貨 物車 [台]	大型車 計 [台]	自動車 類合計 [台]	大型車 混入率 [%]	時間 比率 [%]	二輪車 [台]
07:00-08:00	0	0	0	0	0	0.0%	0.0%	0	62	12	5	17	79	21.5%	5.8%	3
08:00-09:00	0	0	0	0	0	0.0%	0.0%	0	97	14	2	16	113	14.2%	8.3%	3
09:00-10:00	1	0	0	0	1	0.0%	20.0%	0	126	16	5	21	147	14.3%	10.8%	4
10:00-11:00	0	0	0	0	0	0.0%	0.0%	0	117	15	0	15	132	11.4%	9.7%	6
11:00-12:00	1	0	0	0	1	0.0%	20.0%	0	113	14	1	15	128	11.7%	9.4%	3
12:00-13:00	0	0	0	0	0	0.0%	0.0%	0	108	15	2	17	125	13.6%	9.2%	7
13:00-14:00	0	0	0	0	0	0.0%	0.0%	0	95	12	0	12	107	11.2%	7.9%	2
14:00-15:00	0	0	0	0	0	0.0%	0.0%	0	83	13	1	14	97	14.4%	7.1%	5
15:00-16:00	1	0	0	0	1	0.0%	20.0%	0	96	13	0	13	109	11.9%	8.0%	4
16:00-17:00	1	0	0	0	1	0.0%	20.0%	0	88	16	1	17	105	16.2%	7.7%	12
17:00-18:00	1	0	0	0	1	0.0%	20.0%	0	109	13	2	15	124	12.1%	9.1%	4
18:00-19:00	0	0	0	0	0	0.0%	0.0%	0	80	14	1	15	95	15.8%	7.0%	4
19:00-20:00	0	0	0	0	0	0.0%	0.0%	0	0	0	0	0	0	0.0%	0.0%	0
20:00-21:00	0	0	0	0	0	0.0%	0.0%	0	0	0	0	0	0	0.0%	0.0%	0
21:00-22:00	0	0	0	0	0	0.0%	0.0%	0	0	0	0	0	0	0.0%	0.0%	0
22:00-23:00	0	0	0	0	0	0.0%	0.0%	0	0	0	0	0	0	0.0%	0.0%	0
23:00-00:00	0	0	0	0	0	0.0%	0.0%	0	0	0	0	0	0	0.0%	0.0%	0
00:00-01:00	0	0	0	0	0	0.0%	0.0%	0	0	0	0	0	0	0.0%	0.0%	0
01:00-02:00	0	0	0	0	0	0.0%	0.0%	0	0	0	0	0	0	0.0%	0.0%	0
02:00-03:00	0	0	0	0	0	0.0%	0.0%	0	0	0	0	0	0	0.0%	0.0%	0
03:00-04:00	0	0	0	0	0	0.0%	0.0%	0	0	0	0	0	0	0.0%	0.0%	0
04:00-05:00	0	0	0	0	0	0.0%	0.0%	0	0	0	0	0	0	0.0%	0.0%	0
05:00-06:00	0	0	0	0	0	0.0%	0.0%	0	0	0	0	0	0	0.0%	0.0%	0
06:00-07:00	0	0	0	0	0	0.0%	0.0%	0	0	0	0	0	0	0.0%	0.0%	0
昼12時間計	5	0	0	0	5	0.0%	100.0%	0	1,174	167	20	187	1,361	13.7%	100.0%	57
24時間合計	5	0	0	0	5	0.0%	100.0%	0	1,174	167	20	187	1,361	13.7%	100.0%	57

方向 分類 時間帯	3								4							
	小型車 [台]	バス [台]	大型貨 物車 [台]	大型車 計 [台]	自動車 類合計 [台]	大型車 混入率 [%]	時間 比率 [%]	二輪車 [台]	小型車 [台]	バス [台]	大型貨 物車 [台]	大型車 計 [台]	自動車 類合計 [台]	大型車 混入率 [%]	時間 比率 [%]	二輪車 [台]
07:00-08:00	3	0	0	0	3	0.0%	7.1%	0	1	0	0	0	1	0.0%	7.7%	0
08:00-09:00	9	0	0	0	9	0.0%	21.4%	0	3	0	0	0	3	0.0%	23.1%	0
09:00-10:00	2	0	0	0	2	0.0%	4.8%	0	0	0	0	0	0	0.0%	0.0%	0
10:00-11:00	3	0	0	0	3	0.0%	7.1%	0	2	0	0	0	2	0.0%	15.4%	0
11:00-12:00	1	0	1	1	2	50.0%	4.8%	0	0	0	0	0	0	0.0%	0.0%	0
12:00-13:00	2	0	1	1	3	33.3%	7.1%	0	0	0	0	0	0	0.0%	0.0%	0
13:00-14:00	2	0	0	0	2	0.0%	4.8%	0	2	0	0	0	2	0.0%	15.4%	1
14:00-15:00	1	0	0	0	1	0.0%	2.4%	0	0	0	0	0	0	0.0%	0.0%	0
15:00-16:00	10	0	1	1	11	9.1%	26.2%	0	2	0	0	0	2	0.0%	15.4%	1
16:00-17:00	2	0	0	0	2	0.0%	4.8%	3	1	0	1	1	2	50.0%	15.4%	0
17:00-18:00	1	0	1	1	2	50.0%	4.8%	0	0	0	1	1	1	100.0%	7.7%	0
18:00-19:00	2	0	0	0	2	0.0%	4.8%	1	0	0	0	0	0	0.0%	0.0%	0
19:00-20:00	0	0	0	0	0	0.0%	0.0%	0	0	0	0	0	0	0.0%	0.0%	0
20:00-21:00	0	0	0	0	0	0.0%	0.0%	0	0	0	0	0	0	0.0%	0.0%	0
21:00-22:00	0	0	0	0	0	0.0%	0.0%	0	0	0	0	0	0	0.0%	0.0%	0
22:00-23:00	0	0	0	0	0	0.0%	0.0%	0	0	0	0	0	0	0.0%	0.0%	0
23:00-00:00	0	0	0	0	0	0.0%	0.0%	0	0	0	0	0	0	0.0%	0.0%	0
00:00-01:00	0	0	0	0	0	0.0%	0.0%	0	0	0	0	0	0	0.0%	0.0%	0
01:00-02:00	0	0	0	0	0	0.0%	0.0%	0	0	0	0	0	0	0.0%	0.0%	0
02:00-03:00	0	0	0	0	0	0.0%	0.0%	0	0	0	0	0	0	0.0%	0.0%	0
03:00-04:00	0	0	0	0	0	0.0%	0.0%	0	0	0	0	0	0	0.0%	0.0%	0
04:00-05:00	0	0	0	0	0	0.0%	0.0%	0	0	0	0	0	0	0.0%	0.0%	0
05:00-06:00	0	0	0	0	0	0.0%	0.0%	0	0	0	0	0	0	0.0%	0.0%	0
06:00-07:00	0	0	0	0	0	0.0%	0.0%	0	0	0	0	0	0	0.0%	0.0%	0
昼12時間計	38	0	4	4	42	9.5%	100.0%	4	11	0	2	2	13	15.4%	100.0%	2
24時間合計	38	0	4	4	42	9.5%	100.0%	4	11	0	2	2	13	15.4%	100.0%	2

自動車類交通量集計表

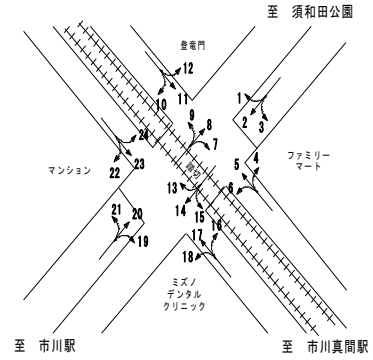
調査年月日：平成29年6月25日(日)

調査時間：7:00～19:00

天候：晴れ

調査地点名：No. 市川B 市川真間駅西(仮)

調査方向案内図



方向 分類 時間帯	5								6							
	小型車 [台]	バス [台]	大型貨 物車 [台]	大型車 計 [台]	自動車 類合計 [台]	大型車 混入率 [%]	時間 比率 [%]	二輪車 [台]	小型車 [台]	バス [台]	大型貨 物車 [台]	大型車 計 [台]	自動車 類合計 [台]	大型車 混入率 [%]	時間 比率 [%]	二輪車 [台]
07:00-08:00	0	0	0	0	0	0.0%	0.0%	0	1	0	0	0	1	0.0%	2.5%	0
08:00-09:00	0	0	0	0	0	0.0%	0.0%	0	4	0	0	0	4	0.0%	10.0%	0
09:00-10:00	0	0	0	0	0	0.0%	0.0%	1	3	0	1	1	4	25.0%	10.0%	0
10:00-11:00	0	0	0	0	0	0.0%	0.0%	0	3	0	0	0	3	0.0%	7.5%	0
11:00-12:00	0	0	0	0	0	0.0%	0.0%	0	2	0	0	0	2	0.0%	5.0%	0
12:00-13:00	0	0	0	0	0	0.0%	0.0%	0	3	0	0	0	3	0.0%	7.5%	0
13:00-14:00	0	0	0	0	0	0.0%	0.0%	0	5	0	0	0	5	0.0%	12.5%	0
14:00-15:00	0	0	0	0	0	0.0%	0.0%	0	7	0	0	0	7	0.0%	17.5%	1
15:00-16:00	0	0	0	0	0	0.0%	0.0%	0	4	0	0	0	4	0.0%	10.0%	2
16:00-17:00	0	0	0	0	0	0.0%	0.0%	0	5	0	0	0	5	0.0%	12.5%	0
17:00-18:00	0	0	0	0	0	0.0%	0.0%	0	0	0	1	1	1	100.0%	2.5%	0
18:00-19:00	0	0	0	0	0	0.0%	0.0%	0	1	0	0	0	1	0.0%	2.5%	0
19:00-20:00	0	0	0	0	0	0.0%	0.0%	0	0	0	0	0	0	0.0%	0.0%	0
20:00-21:00	0	0	0	0	0	0.0%	0.0%	0	0	0	0	0	0	0.0%	0.0%	0
21:00-22:00	0	0	0	0	0	0.0%	0.0%	0	0	0	0	0	0	0.0%	0.0%	0
22:00-23:00	0	0	0	0	0	0.0%	0.0%	0	0	0	0	0	0	0.0%	0.0%	0
23:00-00:00	0	0	0	0	0	0.0%	0.0%	0	0	0	0	0	0	0.0%	0.0%	0
00:00-01:00	0	0	0	0	0	0.0%	0.0%	0	0	0	0	0	0	0.0%	0.0%	0
01:00-02:00	0	0	0	0	0	0.0%	0.0%	0	0	0	0	0	0	0.0%	0.0%	0
02:00-03:00	0	0	0	0	0	0.0%	0.0%	0	0	0	0	0	0	0.0%	0.0%	0
03:00-04:00	0	0	0	0	0	0.0%	0.0%	0	0	0	0	0	0	0.0%	0.0%	0
04:00-05:00	0	0	0	0	0	0.0%	0.0%	0	0	0	0	0	0	0.0%	0.0%	0
05:00-06:00	0	0	0	0	0	0.0%	0.0%	0	0	0	0	0	0	0.0%	0.0%	0
06:00-07:00	0	0	0	0	0	0.0%	0.0%	0	0	0	0	0	0	0.0%	0.0%	0
昼12時間計	0	0	0	0	0	0.0%	0.0%	1	38	0	2	2	40	5.0%	100.0%	3
24時間合計	0	0	0	0	0	0.0%	0.0%	1	38	0	2	2	40	5.0%	100.0%	3

方向 分類 時間帯	7								8							
	小型車 [台]	バス [台]	大型貨 物車 [台]	大型車 計 [台]	自動車 類合計 [台]	大型車 混入率 [%]	時間 比率 [%]	二輪車 [台]	小型車 [台]	バス [台]	大型貨 物車 [台]	大型車 計 [台]	自動車 類合計 [台]	大型車 混入率 [%]	時間 比率 [%]	二輪車 [台]
07:00-08:00	0	0	0	0	0	0.0%	0.0%	0	54	11	0	11	65	16.9%	4.2%	5
08:00-09:00	0	0	0	0	0	0.0%	0.0%	0	84	18	5	23	107	21.5%	6.9%	1
09:00-10:00	1	0	0	0	1	0.0%	14.3%	0	111	13	0	13	124	10.5%	8.0%	1
10:00-11:00	0	0	0	0	0	0.0%	0.0%	0	129	17	2	19	148	12.8%	9.5%	2
11:00-12:00	0	0	0	0	0	0.0%	0.0%	0	107	12	2	14	121	11.6%	7.8%	6
12:00-13:00	0	0	0	0	0	0.0%	0.0%	0	129	15	3	18	147	12.2%	9.5%	3
13:00-14:00	0	0	0	0	0	0.0%	0.0%	0	105	14	2	16	121	13.2%	7.8%	7
14:00-15:00	4	0	0	0	4	0.0%	57.1%	0	128	13	1	14	142	9.9%	9.2%	5
15:00-16:00	1	0	0	0	1	0.0%	14.3%	0	120	12	2	14	134	10.4%	8.6%	10
16:00-17:00	1	0	0	0	1	0.0%	14.3%	0	137	15	3	18	155	11.6%	10.0%	9
17:00-18:00	0	0	0	0	0	0.0%	0.0%	0	139	15	4	19	158	12.0%	10.2%	5
18:00-19:00	0	0	0	0	0	0.0%	0.0%	0	112	14	2	16	128	12.5%	8.3%	10
19:00-20:00	0	0	0	0	0	0.0%	0.0%	0	0	0	0	0	0	0.0%	0.0%	0
20:00-21:00	0	0	0	0	0	0.0%	0.0%	0	0	0	0	0	0	0.0%	0.0%	0
21:00-22:00	0	0	0	0	0	0.0%	0.0%	0	0	0	0	0	0	0.0%	0.0%	0
22:00-23:00	0	0	0	0	0	0.0%	0.0%	0	0	0	0	0	0	0.0%	0.0%	0
23:00-00:00	0	0	0	0	0	0.0%	0.0%	0	0	0	0	0	0	0.0%	0.0%	0
00:00-01:00	0	0	0	0	0	0.0%	0.0%	0	0	0	0	0	0	0.0%	0.0%	0
01:00-02:00	0	0	0	0	0	0.0%	0.0%	0	0	0	0	0	0	0.0%	0.0%	0
02:00-03:00	0	0	0	0	0	0.0%	0.0%	0	0	0	0	0	0	0.0%	0.0%	0
03:00-04:00	0	0	0	0	0	0.0%	0.0%	0	0	0	0	0	0	0.0%	0.0%	0
04:00-05:00	0	0	0	0	0	0.0%	0.0%	0	0	0	0	0	0	0.0%	0.0%	0
05:00-06:00	0	0	0	0	0	0.0%	0.0%	0	0	0	0	0	0	0.0%	0.0%	0
06:00-07:00	0	0	0	0	0	0.0%	0.0%	0	0	0	0	0	0	0.0%	0.0%	0
昼12時間計	7	0	0	0	7	0.0%	100.0%	0	1,355	169	26	195	1,550	12.6%	100.0%	64
24時間合計	7	0	0	0	7	0.0%	100.0%	0	1,355	169	26	195	1,550	12.6%	100.0%	64

自動車類交通量集計表

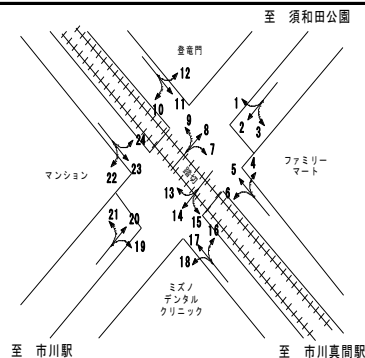
調査年月日：平成29年6月25日(日)

調査時間：7:00～19:00

天候：晴れ

調査地点名：No. 市川B 市川真間駅西(仮)

調査方向案内図



方向 分類 時間帯	9								10							
	小型車 [台]	バス [台]	大型貨 物車 [台]	大型車 計 [台]	自動車 類合計 [台]	大型車 混入率 [%]	時間 比率 [%]	二輪車 [台]	小型車 [台]	バス [台]	大型貨 物車 [台]	大型車 計 [台]	自動車 類合計 [台]	大型車 混入率 [%]	時間 比率 [%]	二輪車 [台]
07:00-08:00	0	0	0	0	0	0.0%	0.0%	0	0	0	0	0	0	0.0%	0.0%	0
08:00-09:00	1	0	0	0	1	0.0%	20.0%	0	0	0	0	0	0	0.0%	0.0%	0
09:00-10:00	0	0	0	0	0	0.0%	0.0%	1	2	0	0	2	0.0%	22.2%	0	
10:00-11:00	0	0	0	0	0	0.0%	0.0%	0	0	0	0	0	0	0.0%	0.0%	0
11:00-12:00	0	0	0	0	0	0.0%	0.0%	0	1	0	0	1	0.0%	11.1%	0	
12:00-13:00	0	0	0	0	0	0.0%	0.0%	0	0	0	0	0	0	0.0%	0.0%	0
13:00-14:00	0	0	0	0	0	0.0%	0.0%	0	0	0	0	0	0	0.0%	0.0%	0
14:00-15:00	0	0	0	0	0	0.0%	0.0%	0	3	0	0	3	0.0%	33.3%	0	
15:00-16:00	1	0	0	0	1	0.0%	20.0%	0	1	0	0	1	0.0%	11.1%	0	
16:00-17:00	1	0	0	0	1	0.0%	20.0%	0	1	0	0	1	0.0%	11.1%	0	
17:00-18:00	1	0	0	0	1	0.0%	20.0%	0	1	0	0	1	0.0%	11.1%	0	
18:00-19:00	1	0	0	0	1	0.0%	20.0%	0	0	0	0	0	0.0%	0.0%	0	
19:00-20:00	0	0	0	0	0	0.0%	0.0%	0	0	0	0	0	0.0%	0.0%	0	
20:00-21:00	0	0	0	0	0	0.0%	0.0%	0	0	0	0	0	0.0%	0.0%	0	
21:00-22:00	0	0	0	0	0	0.0%	0.0%	0	0	0	0	0	0.0%	0.0%	0	
22:00-23:00	0	0	0	0	0	0.0%	0.0%	0	0	0	0	0	0.0%	0.0%	0	
23:00-00:00	0	0	0	0	0	0.0%	0.0%	0	0	0	0	0	0.0%	0.0%	0	
00:00-01:00	0	0	0	0	0	0.0%	0.0%	0	0	0	0	0	0.0%	0.0%	0	
01:00-02:00	0	0	0	0	0	0.0%	0.0%	0	0	0	0	0	0.0%	0.0%	0	
02:00-03:00	0	0	0	0	0	0.0%	0.0%	0	0	0	0	0	0.0%	0.0%	0	
03:00-04:00	0	0	0	0	0	0.0%	0.0%	0	0	0	0	0	0.0%	0.0%	0	
04:00-05:00	0	0	0	0	0	0.0%	0.0%	0	0	0	0	0	0.0%	0.0%	0	
05:00-06:00	0	0	0	0	0	0.0%	0.0%	0	0	0	0	0	0.0%	0.0%	0	
06:00-07:00	0	0	0	0	0	0.0%	0.0%	0	0	0	0	0	0.0%	0.0%	0	
昼12時間計	5	0	0	0	5	0.0%	100.0%	1	9	0	0	9	0.0%	100.0%	0	
24時間合計	5	0	0	0	5	0.0%	100.0%	1	9	0	0	9	0.0%	100.0%	0	

方向 分類 時間帯	11								12							
	小型車 [台]	バス [台]	大型貨 物車 [台]	大型車 計 [台]	自動車 類合計 [台]	大型車 混入率 [%]	時間 比率 [%]	二輪車 [台]	小型車 [台]	バス [台]	大型貨 物車 [台]	大型車 計 [台]	自動車 類合計 [台]	大型車 混入率 [%]	時間 比率 [%]	二輪車 [台]
07:00-08:00	0	0	0	0	0	0.0%	0.0%	0	0	0	0	0	0	0.0%	0.0%	0
08:00-09:00	0	0	0	0	0	0.0%	0.0%	0	0	0	0	0	0	0.0%	0.0%	0
09:00-10:00	0	0	0	0	0	0.0%	0.0%	0	1	0	0	1	0.0%	14.3%	0	
10:00-11:00	0	0	0	0	0	0.0%	0.0%	0	0	0	0	0	0	0.0%	0.0%	0
11:00-12:00	0	0	0	0	0	0.0%	0.0%	0	1	0	0	1	0.0%	14.3%	0	
12:00-13:00	0	0	0	0	0	0.0%	0.0%	0	2	0	0	2	0.0%	28.6%	0	
13:00-14:00	0	0	0	0	0	0.0%	0.0%	0	1	0	0	1	0.0%	14.3%	0	
14:00-15:00	0	0	0	0	0	0.0%	0.0%	0	1	0	0	1	0.0%	14.3%	0	
15:00-16:00	0	0	0	0	0	0.0%	0.0%	0	0	0	0	0	0.0%	0.0%	0	
16:00-17:00	0	0	0	0	0	0.0%	0.0%	0	0	0	0	0	0.0%	0.0%	0	
17:00-18:00	0	0	0	0	0	0.0%	0.0%	0	1	0	0	1	0.0%	14.3%	0	
18:00-19:00	0	0	0	0	0	0.0%	0.0%	0	0	0	0	0	0.0%	0.0%	0	
19:00-20:00	0	0	0	0	0	0.0%	0.0%	0	0	0	0	0	0.0%	0.0%	0	
20:00-21:00	0	0	0	0	0	0.0%	0.0%	0	0	0	0	0	0.0%	0.0%	0	
21:00-22:00	0	0	0	0	0	0.0%	0.0%	0	0	0	0	0	0.0%	0.0%	0	
22:00-23:00	0	0	0	0	0	0.0%	0.0%	0	0	0	0	0	0.0%	0.0%	0	
23:00-00:00	0	0	0	0	0	0.0%	0.0%	0	0	0	0	0	0.0%	0.0%	0	
00:00-01:00	0	0	0	0	0	0.0%	0.0%	0	0	0	0	0	0.0%	0.0%	0	
01:00-02:00	0	0	0	0	0	0.0%	0.0%	0	0	0	0	0	0.0%	0.0%	0	
02:00-03:00	0	0	0	0	0	0.0%	0.0%	0	0	0	0	0	0.0%	0.0%	0	
03:00-04:00	0	0	0	0	0	0.0%	0.0%	0	0	0	0	0	0.0%	0.0%	0	
04:00-05:00	0	0	0	0	0	0.0%	0.0%	0	0	0	0	0	0.0%	0.0%	0	
05:00-06:00	0	0	0	0	0	0.0%	0.0%	0	0	0	0	0	0.0%	0.0%	0	
06:00-07:00	0	0	0	0	0	0.0%	0.0%	0	0	0	0	0	0.0%	0.0%	0	
昼12時間計	0	0	0	0	0	0.0%	0.0%	0	7	0	0	7	0.0%	100.0%	0	
24時間合計	0	0	0	0	0	0.0%	0.0%	0	7	0	0	7	0.0%	100.0%	0	

自動車類交通量集計表

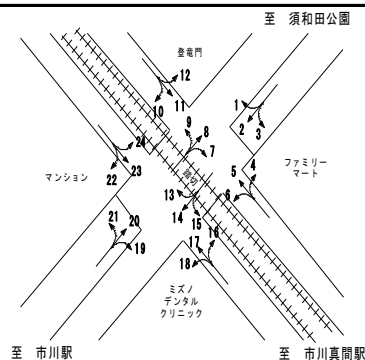
調査年月日：平成29年6月25日(日)

調査時間：7:00～19:00

天候：晴れ

調査地点名：No. 市川B 市川真間駅西(仮)

調査方向案内図



方向 分類 時間帯	13								14							
	小型車 [台]	バス [台]	大型貨 物車 [台]	大型車 計 [台]	自動車 類合計 [台]	大型車 混入率 [%]	時間 比率 [%]	二輪車 [台]	小型車 [台]	バス [台]	大型貨 物車 [台]	大型車 計 [台]	自動車 類合計 [台]	大型車 混入率 [%]	時間 比率 [%]	二輪車 [台]
07:00-08:00	0	0	0	0	0	0.0%	0.0%	0	63	12	5	17	80	21.3%	5.7%	2
08:00-09:00	0	0	0	0	0	0.0%	0.0%	0	99	14	2	16	115	13.9%	8.2%	3
09:00-10:00	2	0	0	0	2	0.0%	50.0%	1	127	16	6	22	149	14.8%	10.7%	2
10:00-11:00	1	0	0	0	1	0.0%	25.0%	1	119	15	0	15	134	11.2%	9.6%	5
11:00-12:00	0	0	0	0	0	0.0%	0.0%	0	114	14	1	15	129	11.6%	9.3%	3
12:00-13:00	0	0	0	0	0	0.0%	0.0%	1	110	15	2	17	127	13.4%	9.1%	6
13:00-14:00	0	0	0	0	0	0.0%	0.0%	0	100	12	0	12	112	10.7%	8.0%	2
14:00-15:00	0	0	0	0	0	0.0%	0.0%	0	93	13	1	14	107	13.1%	7.7%	6
15:00-16:00	0	0	0	0	0	0.0%	0.0%	2	101	13	0	13	114	11.4%	8.2%	4
16:00-17:00	0	0	0	0	0	0.0%	0.0%	2	92	16	1	17	109	15.6%	7.8%	8
17:00-18:00	0	0	0	0	0	0.0%	0.0%	1	107	13	3	16	123	13.0%	8.8%	3
18:00-19:00	1	0	0	0	1	0.0%	25.0%	0	80	14	1	15	95	15.8%	6.8%	4
19:00-20:00	0	0	0	0	0	0.0%	0.0%	0	0	0	0	0	0	0.0%	0.0%	0
20:00-21:00	0	0	0	0	0	0.0%	0.0%	0	0	0	0	0	0	0.0%	0.0%	0
21:00-22:00	0	0	0	0	0	0.0%	0.0%	0	0	0	0	0	0	0.0%	0.0%	0
22:00-23:00	0	0	0	0	0	0.0%	0.0%	0	0	0	0	0	0	0.0%	0.0%	0
23:00-00:00	0	0	0	0	0	0.0%	0.0%	0	0	0	0	0	0	0.0%	0.0%	0
00:00-01:00	0	0	0	0	0	0.0%	0.0%	0	0	0	0	0	0	0.0%	0.0%	0
01:00-02:00	0	0	0	0	0	0.0%	0.0%	0	0	0	0	0	0	0.0%	0.0%	0
02:00-03:00	0	0	0	0	0	0.0%	0.0%	0	0	0	0	0	0	0.0%	0.0%	0
03:00-04:00	0	0	0	0	0	0.0%	0.0%	0	0	0	0	0	0	0.0%	0.0%	0
04:00-05:00	0	0	0	0	0	0.0%	0.0%	0	0	0	0	0	0	0.0%	0.0%	0
05:00-06:00	0	0	0	0	0	0.0%	0.0%	0	0	0	0	0	0	0.0%	0.0%	0
06:00-07:00	0	0	0	0	0	0.0%	0.0%	0	0	0	0	0	0	0.0%	0.0%	0
昼12時間計	4	0	0	0	4	0.0%	100.0%	8	1,205	167	22	189	1,394	13.6%	100.0%	48
24時間合計	4	0	0	0	4	0.0%	100.0%	8	1,205	167	22	189	1,394	13.6%	100.0%	48

方向 分類 時間帯	15								16							
	小型車 [台]	バス [台]	大型貨 物車 [台]	大型車 計 [台]	自動車 類合計 [台]	大型車 混入率 [%]	時間 比率 [%]	二輪車 [台]	小型車 [台]	バス [台]	大型貨 物車 [台]	大型車 計 [台]	自動車 類合計 [台]	大型車 混入率 [%]	時間 比率 [%]	二輪車 [台]
07:00-08:00	0	0	0	0	0	0.0%	0.0%	1	0	0	0	0	0	0.0%	0.0%	0
08:00-09:00	2	0	0	0	2	0.0%	16.7%	0	0	0	0	0	0	0.0%	0.0%	0
09:00-10:00	2	0	0	0	2	0.0%	16.7%	1	2	0	0	0	2	0.0%	22.2%	0
10:00-11:00	0	0	0	0	0	0.0%	0.0%	0	1	0	0	0	1	0.0%	11.1%	0
11:00-12:00	2	0	0	0	2	0.0%	16.7%	0	1	0	0	0	1	0.0%	11.1%	2
12:00-13:00	1	0	0	0	1	0.0%	8.3%	0	0	0	0	0	0	0.0%	0.0%	0
13:00-14:00	0	0	0	0	0	0.0%	0.0%	0	0	0	0	0	0	0.0%	0.0%	0
14:00-15:00	0	0	0	0	0	0.0%	0.0%	0	1	0	0	0	1	0.0%	11.1%	1
15:00-16:00	0	0	0	0	0	0.0%	0.0%	0	0	0	1	1	1	100.0%	11.1%	1
16:00-17:00	2	0	0	0	2	0.0%	16.7%	2	1	0	0	0	1	0.0%	11.1%	1
17:00-18:00	3	0	0	0	3	0.0%	25.0%	0	2	0	0	0	2	0.0%	22.2%	0
18:00-19:00	0	0	0	0	0	0.0%	0.0%	0	0	0	0	0	0	0.0%	0.0%	0
19:00-20:00	0	0	0	0	0	0.0%	0.0%	0	0	0	0	0	0	0.0%	0.0%	0
20:00-21:00	0	0	0	0	0	0.0%	0.0%	0	0	0	0	0	0	0.0%	0.0%	0
21:00-22:00	0	0	0	0	0	0.0%	0.0%	0	0	0	0	0	0	0.0%	0.0%	0
22:00-23:00	0	0	0	0	0	0.0%	0.0%	0	0	0	0	0	0	0.0%	0.0%	0
23:00-00:00	0	0	0	0	0	0.0%	0.0%	0	0	0	0	0	0	0.0%	0.0%	0
00:00-01:00	0	0	0	0	0	0.0%	0.0%	0	0	0	0	0	0	0.0%	0.0%	0
01:00-02:00	0	0	0	0	0	0.0%	0.0%	0	0	0	0	0	0	0.0%	0.0%	0
02:00-03:00	0	0	0	0	0	0.0%	0.0%	0	0	0	0	0	0	0.0%	0.0%	0
03:00-04:00	0	0	0	0	0	0.0%	0.0%	0	0	0	0	0	0	0.0%	0.0%	0
04:00-05:00	0	0	0	0	0	0.0%	0.0%	0	0	0	0	0	0	0.0%	0.0%	0
05:00-06:00	0	0	0	0	0	0.0%	0.0%	0	0	0	0	0	0	0.0%	0.0%	0
06:00-07:00	0	0	0	0	0	0.0%	0.0%	0	0	0	0	0	0	0.0%	0.0%	0
昼12時間計	12	0	0	0	12	0.0%	100.0%	4	8	0	1	1	9	11.1%	100.0%	5
24時間合計	12	0	0	0	12	0.0%	100.0%	4	8	0	1	1	9	11.1%	100.0%	5

自動車類交通量集計表

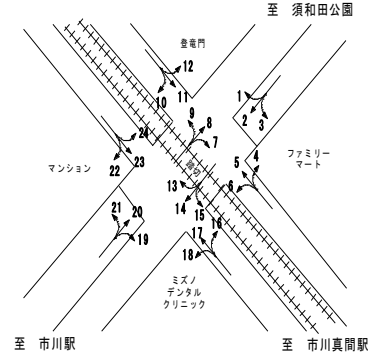
調査年月日：平成29年6月25日(日)

調査時間：7:00～19:00

天候：晴れ

調査地点名：No. 市川B 市川真間駅西(仮)

調査方向案内図



方向 分類 時間帯	17								18							
	小型車 [台]	バス [台]	大型貨 物車 [台]	大型車 計 [台]	自動車 類合計 [台]	大型車 混入率 [%]	時間 比率 [%]	二輪車 [台]	小型車 [台]	バス [台]	大型貨 物車 [台]	大型車 計 [台]	自動車 類合計 [台]	大型車 混入率 [%]	時間 比率 [%]	二輪車 [台]
07:00-08:00	0	0	0	0	0	0.0%	0.0%	0	2	0	0	0	2	0.0%	7.7%	1
08:00-09:00	1	0	0	0	1	0.0%	20.0%	3	2	0	0	0	2	0.0%	7.7%	0
09:00-10:00	0	0	1	1	1	100.0%	20.0%	2	0	0	0	0	0	0.0%	0.0%	1
10:00-11:00	1	0	0	0	1	0.0%	20.0%	0	1	0	0	0	1	0.0%	3.8%	0
11:00-12:00	0	0	0	0	0	0.0%	0.0%	0	3	0	0	0	3	0.0%	11.5%	0
12:00-13:00	0	0	0	0	0	0.0%	0.0%	3	5	0	0	0	5	0.0%	19.2%	0
13:00-14:00	0	0	0	0	0	0.0%	0.0%	2	4	0	0	0	4	0.0%	15.4%	2
14:00-15:00	0	0	0	0	0	0.0%	0.0%	2	0	0	0	0	0	0.0%	0.0%	0
15:00-16:00	1	0	1	1	2	50.0%	40.0%	1	4	0	0	0	4	0.0%	15.4%	0
16:00-17:00	0	0	0	0	0	0.0%	0.0%	2	3	0	0	0	3	0.0%	11.5%	0
17:00-18:00	0	0	0	0	0	0.0%	0.0%	2	1	0	0	0	1	0.0%	3.8%	0
18:00-19:00	0	0	0	0	0	0.0%	0.0%	0	1	0	0	0	1	0.0%	3.8%	0
19:00-20:00	0	0	0	0	0	0.0%	0.0%	0	0	0	0	0	0	0.0%	0.0%	0
20:00-21:00	0	0	0	0	0	0.0%	0.0%	0	0	0	0	0	0	0.0%	0.0%	0
21:00-22:00	0	0	0	0	0	0.0%	0.0%	0	0	0	0	0	0	0.0%	0.0%	0
22:00-23:00	0	0	0	0	0	0.0%	0.0%	0	0	0	0	0	0	0.0%	0.0%	0
23:00-00:00	0	0	0	0	0	0.0%	0.0%	0	0	0	0	0	0	0.0%	0.0%	0
00:00-01:00	0	0	0	0	0	0.0%	0.0%	0	0	0	0	0	0	0.0%	0.0%	0
01:00-02:00	0	0	0	0	0	0.0%	0.0%	0	0	0	0	0	0	0.0%	0.0%	0
02:00-03:00	0	0	0	0	0	0.0%	0.0%	0	0	0	0	0	0	0.0%	0.0%	0
03:00-04:00	0	0	0	0	0	0.0%	0.0%	0	0	0	0	0	0	0.0%	0.0%	0
04:00-05:00	0	0	0	0	0	0.0%	0.0%	0	0	0	0	0	0	0.0%	0.0%	0
05:00-06:00	0	0	0	0	0	0.0%	0.0%	0	0	0	0	0	0	0.0%	0.0%	0
06:00-07:00	0	0	0	0	0	0.0%	0.0%	0	0	0	0	0	0	0.0%	0.0%	0
昼12時間計	3	0	2	2	5	40.0%	100.0%	17	26	0	0	0	26	0.0%	100.0%	4
24時間合計	3	0	2	2	5	40.0%	100.0%	17	26	0	0	0	26	0.0%	100.0%	4

方向 分類 時間帯	19								20							
	小型車 [台]	バス [台]	大型貨 物車 [台]	大型車 計 [台]	自動車 類合計 [台]	大型車 混入率 [%]	時間 比率 [%]	二輪車 [台]	小型車 [台]	バス [台]	大型貨 物車 [台]	大型車 計 [台]	自動車 類合計 [台]	大型車 混入率 [%]	時間 比率 [%]	二輪車 [台]
07:00-08:00	0	0	0	0	0	0.0%	0.0%	0	53	11	0	11	64	17.2%	4.2%	5
08:00-09:00	3	0	0	0	3	0.0%	18.8%	0	84	18	5	23	107	21.5%	6.9%	1
09:00-10:00	1	0	0	0	1	0.0%	6.3%	1	110	13	0	13	123	10.6%	8.0%	2
10:00-11:00	0	0	0	0	0	0.0%	0.0%	0	127	17	2	19	146	13.0%	9.5%	2
11:00-12:00	1	0	0	0	1	0.0%	6.3%	0	105	12	2	14	119	11.8%	7.7%	4
12:00-13:00	4	0	0	0	4	0.0%	25.0%	0	126	15	3	18	144	12.5%	9.3%	3
13:00-14:00	1	0	0	0	1	0.0%	6.3%	0	105	14	2	16	121	13.2%	7.9%	6
14:00-15:00	1	0	0	0	1	0.0%	6.3%	0	130	13	1	14	144	9.7%	9.3%	4
15:00-16:00	3	0	0	0	3	0.0%	18.8%	0	122	12	1	13	135	9.6%	8.8%	9
16:00-17:00	0	0	0	0	0	0.0%	0.0%	1	138	15	3	18	156	11.5%	10.1%	6
17:00-18:00	0	0	0	0	0	0.0%	0.0%	0	136	15	4	19	155	12.3%	10.1%	5
18:00-19:00	2	0	0	0	2	0.0%	12.5%	0	112	14	1	15	127	11.8%	8.2%	7
19:00-20:00	0	0	0	0	0	0.0%	0.0%	0	0	0	0	0	0	0.0%	0.0%	0
20:00-21:00	0	0	0	0	0	0.0%	0.0%	0	0	0	0	0	0	0.0%	0.0%	0
21:00-22:00	0	0	0	0	0	0.0%	0.0%	0	0	0	0	0	0	0.0%	0.0%	0
22:00-23:00	0	0	0	0	0	0.0%	0.0%	0	0	0	0	0	0	0.0%	0.0%	0
23:00-00:00	0	0	0	0	0	0.0%	0.0%	0	0	0	0	0	0	0.0%	0.0%	0
00:00-01:00	0	0	0	0	0	0.0%	0.0%	0	0	0	0	0	0	0.0%	0.0%	0
01:00-02:00	0	0	0	0	0	0.0%	0.0%	0	0	0	0	0	0	0.0%	0.0%	0
02:00-03:00	0	0	0	0	0	0.0%	0.0%	0	0	0	0	0	0	0.0%	0.0%	0
03:00-04:00	0	0	0	0	0	0.0%	0.0%	0	0	0	0	0	0	0.0%	0.0%	0
04:00-05:00	0	0	0	0	0	0.0%	0.0%	0	0	0	0	0	0	0.0%	0.0%	0
05:00-06:00	0	0	0	0	0	0.0%	0.0%	0	0	0	0	0	0	0.0%	0.0%	0
06:00-07:00	0	0	0	0	0	0.0%	0.0%	0	0	0	0	0	0	0.0%	0.0%	0
昼12時間計	16	0	0	0	16	0.0%	100.0%	2	1,348	169	24	193	1,541	12.5%	100.0%	54
24時間合計	16	0	0	0	16	0.0%	100.0%	2	1,348	169	24	193	1,541	12.5%	100.0%	54

自動車類交通量集計表

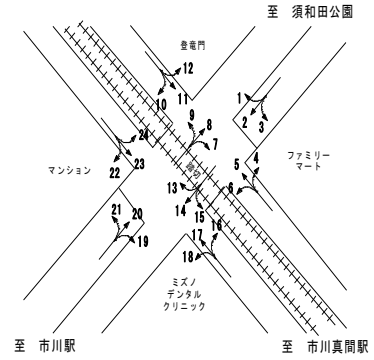
調査年月日：平成29年6月25日(日)

調査時間：7:00～19:00

天候：晴れ

調査地点名：No. 市川B 市川真間駅西(仮)

調査方向案内図



方向 分類 時間帯	21								22							
	小型車 [台]	バス [台]	大型貨 物車 [台]	大型車 計 [台]	自動車 類合計 [台]	大型車 混入率 [%]	時間 比率 [%]	二輪車 [台]	小型車 [台]	バス [台]	大型貨 物車 [台]	大型車 計 [台]	自動車 類合計 [台]	大型車 混入率 [%]	時間 比率 [%]	二輪車 [台]
07:00-08:00	5	0	0	0	5	0.0%	14.7%	0	0	0	0	0	0	0.0%	0.0%	0
08:00-09:00	0	0	0	0	0	0.0%	0.0%	0	2	0	0	2	0.0%	15.4%	0	
09:00-10:00	1	0	0	0	1	0.0%	2.9%	0	0	0	1	1	100.0%	7.7%	3	
10:00-11:00	3	0	0	0	3	0.0%	8.8%	0	0	0	0	0	0.0%	0.0%	2	
11:00-12:00	3	0	0	0	3	0.0%	8.8%	1	1	0	0	1	0.0%	7.7%	2	
12:00-13:00	2	0	2	2	4	50.0%	11.8%	0	1	0	0	1	0.0%	7.7%	0	
13:00-14:00	4	0	0	0	4	0.0%	11.8%	0	1	0	0	1	0.0%	7.7%	0	
14:00-15:00	0	0	0	0	0	0.0%	0.0%	0	1	0	0	1	0.0%	7.7%	1	
15:00-16:00	4	0	0	0	4	0.0%	11.8%	1	0	0	0	0	0.0%	0.0%	0	
16:00-17:00	1	0	0	0	1	0.0%	2.9%	0	1	0	0	1	0.0%	7.7%	0	
17:00-18:00	5	0	1	1	6	16.7%	17.6%	0	2	0	0	2	0.0%	15.4%	1	
18:00-19:00	2	0	1	1	3	33.3%	8.8%	1	2	1	0	3	33.3%	23.1%	0	
19:00-20:00	0	0	0	0	0	0.0%	0.0%	0	0	0	0	0	0.0%	0.0%	0	
20:00-21:00	0	0	0	0	0	0.0%	0.0%	0	0	0	0	0	0.0%	0.0%	0	
21:00-22:00	0	0	0	0	0	0.0%	0.0%	0	0	0	0	0	0.0%	0.0%	0	
22:00-23:00	0	0	0	0	0	0.0%	0.0%	0	0	0	0	0	0.0%	0.0%	0	
23:00-00:00	0	0	0	0	0	0.0%	0.0%	0	0	0	0	0	0.0%	0.0%	0	
00:00-01:00	0	0	0	0	0	0.0%	0.0%	0	0	0	0	0	0.0%	0.0%	0	
01:00-02:00	0	0	0	0	0	0.0%	0.0%	0	0	0	0	0	0.0%	0.0%	0	
02:00-03:00	0	0	0	0	0	0.0%	0.0%	0	0	0	0	0	0.0%	0.0%	0	
03:00-04:00	0	0	0	0	0	0.0%	0.0%	0	0	0	0	0	0.0%	0.0%	0	
04:00-05:00	0	0	0	0	0	0.0%	0.0%	0	0	0	0	0	0.0%	0.0%	0	
05:00-06:00	0	0	0	0	0	0.0%	0.0%	0	0	0	0	0	0.0%	0.0%	0	
06:00-07:00	0	0	0	0	0	0.0%	0.0%	0	0	0	0	0	0.0%	0.0%	0	
昼12時間計	30	0	4	4	34	11.8%	100.0%	3	11	1	1	2	13	15.4%	100.0%	9
24時間合計	30	0	4	4	34	11.8%	100.0%	3	11	1	1	2	13	15.4%	100.0%	9

方向 分類 時間帯	23								24							
	小型車 [台]	バス [台]	大型貨 物車 [台]	大型車 計 [台]	自動車 類合計 [台]	大型車 混入率 [%]	時間 比率 [%]	二輪車 [台]	小型車 [台]	バス [台]	大型貨 物車 [台]	大型車 計 [台]	自動車 類合計 [台]	大型車 混入率 [%]	時間 比率 [%]	二輪車 [台]
07:00-08:00	0	0	0	0	0	0.0%	0.0%	1	1	0	0	0	1	0.0%	8.3%	0
08:00-09:00	0	0	0	0	0	0.0%	0.0%	3	1	0	0	0	1	0.0%	8.3%	0
09:00-10:00	0	0	0	0	0	0.0%	0.0%	1	0	0	0	0	0	0.0%	0.0%	0
10:00-11:00	0	0	0	0	0	0.0%	0.0%	1	1	0	0	0	1	0.0%	8.3%	0
11:00-12:00	0	0	0	0	0	0.0%	0.0%	0	1	0	0	0	1	0.0%	8.3%	0
12:00-13:00	0	0	0	0	0	0.0%	0.0%	1	3	0	0	0	3	0.0%	25.0%	0
13:00-14:00	0	0	0	0	0	0.0%	0.0%	0	0	0	0	0	0	0.0%	0.0%	1
14:00-15:00	0	0	0	0	0	0.0%	0.0%	2	1	0	0	0	1	0.0%	8.3%	0
15:00-16:00	0	0	0	0	0	0.0%	0.0%	1	0	0	0	0	0	0.0%	0.0%	0
16:00-17:00	0	0	0	0	0	0.0%	0.0%	0	0	0	0	0	0	0.0%	0.0%	2
17:00-18:00	0	1	0	1	1	100.0%	100.0%	0	2	0	0	0	2	0.0%	16.7%	0
18:00-19:00	0	0	0	0	0	0.0%	0.0%	0	1	0	1	2	50.0%	16.7%	3	
19:00-20:00	0	0	0	0	0	0.0%	0.0%	0	0	0	0	0	0	0.0%	0.0%	0
20:00-21:00	0	0	0	0	0	0.0%	0.0%	0	0	0	0	0	0	0.0%	0.0%	0
21:00-22:00	0	0	0	0	0	0.0%	0.0%	0	0	0	0	0	0	0.0%	0.0%	0
22:00-23:00	0	0	0	0	0	0.0%	0.0%	0	0	0	0	0	0	0.0%	0.0%	0
23:00-00:00	0	0	0	0	0	0.0%	0.0%	0	0	0	0	0	0	0.0%	0.0%	0
00:00-01:00	0	0	0	0	0	0.0%	0.0%	0	0	0	0	0	0	0.0%	0.0%	0
01:00-02:00	0	0	0	0	0	0.0%	0.0%	0	0	0	0	0	0	0.0%	0.0%	0
02:00-03:00	0	0	0	0	0	0.0%	0.0%	0	0	0	0	0	0	0.0%	0.0%	0
03:00-04:00	0	0	0	0	0	0.0%	0.0%	0	0	0	0	0	0	0.0%	0.0%	0
04:00-05:00	0	0	0	0	0	0.0%	0.0%	0	0	0	0	0	0	0.0%	0.0%	0
05:00-06:00	0	0	0	0	0	0.0%	0.0%	0	0	0	0	0	0	0.0%	0.0%	0
06:00-07:00	0	0	0	0	0	0.0%	0.0%	0	0	0	0	0	0	0.0%	0.0%	0
昼12時間計	0	1	0	1	1	100.0%	100.0%	10	11	0	1	1	12	8.3%	100.0%	6
24時間合計	0	1	0	1	1	100.0%	100.0%	10	11	0	1	1	12	8.3%	100.0%	6

自動車類交通量集計表

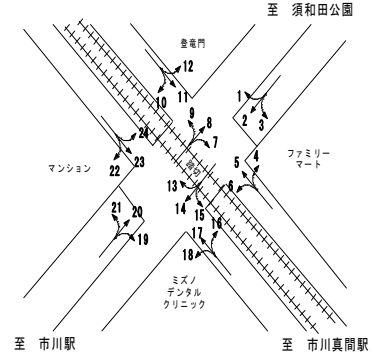
調査年月日：平成29年6月25日(日)

調査時間：7:00～19:00

天候：晴れ

調査地点名：No. 市川B 市川真間駅西(仮)

調査方向案内図



方向 分類 時間帯	①断面流入(1+2+3)								①断面流出(4+8+12)							
	小型車 [台]	バス [台]	大型貨 物車 [台]	大型車 計 [台]	自動車 類合計 [台]	大型車 混入率 [%]	時間 比率 [%]	二輪車 [台]	小型車 [台]	バス [台]	大型貨 物車 [台]	大型車 計 [台]	自動車 類合計 [台]	大型車 混入率 [%]	時間 比率 [%]	二輪車 [台]
07:00-08:00	65	12	5	17	82	20.7%	5.8%	3	55	11	0	11	66	16.7%	4.2%	5
08:00-09:00	106	14	2	16	122	13.1%	8.7%	3	87	18	5	23	110	20.9%	7.0%	1
09:00-10:00	129	16	5	21	150	14.0%	10.7%	4	112	13	0	13	125	10.4%	8.0%	1
10:00-11:00	120	15	0	15	135	11.1%	9.6%	6	131	17	2	19	150	12.7%	9.6%	2
11:00-12:00	115	14	2	16	131	12.2%	9.3%	3	108	12	2	14	122	11.5%	7.8%	6
12:00-13:00	110	15	3	18	128	14.1%	9.1%	7	131	15	3	18	149	12.1%	9.5%	3
13:00-14:00	97	12	0	12	109	11.0%	7.7%	2	108	14	2	16	124	12.9%	7.9%	8
14:00-15:00	84	13	1	14	98	14.3%	7.0%	5	129	13	1	14	143	9.8%	9.1%	5
15:00-16:00	107	13	1	14	121	11.6%	8.6%	4	122	12	2	14	136	10.3%	8.7%	11
16:00-17:00	91	16	1	17	108	15.7%	7.7%	15	138	15	4	19	157	12.1%	10.0%	9
17:00-18:00	111	13	3	16	127	12.6%	9.0%	4	140	15	5	20	160	12.5%	10.2%	5
18:00-19:00	82	14	1	15	97	15.5%	6.9%	5	112	14	2	16	128	12.5%	8.2%	10
19:00-20:00	0	0	0	0	0	0.0%	0.0%	0	0	0	0	0	0	0.0%	0.0%	0
20:00-21:00	0	0	0	0	0	0.0%	0.0%	0	0	0	0	0	0	0.0%	0.0%	0
21:00-22:00	0	0	0	0	0	0.0%	0.0%	0	0	0	0	0	0	0.0%	0.0%	0
22:00-23:00	0	0	0	0	0	0.0%	0.0%	0	0	0	0	0	0	0.0%	0.0%	0
23:00-00:00	0	0	0	0	0	0.0%	0.0%	0	0	0	0	0	0	0.0%	0.0%	0
00:00-01:00	0	0	0	0	0	0.0%	0.0%	0	0	0	0	0	0	0.0%	0.0%	0
01:00-02:00	0	0	0	0	0	0.0%	0.0%	0	0	0	0	0	0	0.0%	0.0%	0
02:00-03:00	0	0	0	0	0	0.0%	0.0%	0	0	0	0	0	0	0.0%	0.0%	0
03:00-04:00	0	0	0	0	0	0.0%	0.0%	0	0	0	0	0	0	0.0%	0.0%	0
04:00-05:00	0	0	0	0	0	0.0%	0.0%	0	0	0	0	0	0	0.0%	0.0%	0
05:00-06:00	0	0	0	0	0	0.0%	0.0%	0	0	0	0	0	0	0.0%	0.0%	0
06:00-07:00	0	0	0	0	0	0.0%	0.0%	0	0	0	0	0	0	0.0%	0.0%	0
昼12時間計	1,217	167	24	191	1,408	13.6%	100.0%	61	1,373	169	28	197	1,570	12.5%	100.0%	66
24時間合計	1,217	167	24	191	1,408	13.6%	100.0%	61	1,373	169	28	197	1,570	12.5%	100.0%	66

方向 分類 時間帯	①断面計(1+2+3+4+8+12)							
	小型車 [台]	バス [台]	大型貨 物車 [台]	大型車 計 [台]	自動車 類合計 [台]	大型車 混入率 [%]	時間 比率 [%]	二輪車 [台]
07:00-08:00	120	23	5	28	148	18.9%	5.0%	8
08:00-09:00	193	32	7	39	232	16.8%	7.8%	4
09:00-10:00	241	29	5	34	275	12.4%	9.2%	5
10:00-11:00	251	32	2	34	285	11.9%	9.6%	8
11:00-12:00	223	26	4	30	253	11.9%	8.5%	9
12:00-13:00	241	30	6	36	277	13.0%	9.3%	10
13:00-14:00	205	26	2	28	233	12.0%	7.8%	10
14:00-15:00	213	26	2	28	241	11.6%	8.1%	10
15:00-16:00	229	25	3	28	257	10.9%	8.6%	15
16:00-17:00	229	31	5	36	265	13.6%	8.9%	24
17:00-18:00	251	28	8	36	287	12.5%	9.6%	9
18:00-19:00	194	28	3	31	225	13.8%	7.6%	15
19:00-20:00	0	0	0	0	0	0.0%	0.0%	0
20:00-21:00	0	0	0	0	0	0.0%	0.0%	0
21:00-22:00	0	0	0	0	0	0.0%	0.0%	0
22:00-23:00	0	0	0	0	0	0.0%	0.0%	0
23:00-00:00	0	0	0	0	0	0.0%	0.0%	0
00:00-01:00	0	0	0	0	0	0.0%	0.0%	0
01:00-02:00	0	0	0	0	0	0.0%	0.0%	0
02:00-03:00	0	0	0	0	0	0.0%	0.0%	0
03:00-04:00	0	0	0	0	0	0.0%	0.0%	0
04:00-05:00	0	0	0	0	0	0.0%	0.0%	0
05:00-06:00	0	0	0	0	0	0.0%	0.0%	0
06:00-07:00	0	0	0	0	0	0.0%	0.0%	0
昼12時間計	2,590	336	52	388	2,978	13.0%	100.0%	127
24時間合計	2,590	336	52	388	2,978	13.0%	100.0%	127

自動車類交通量集計表

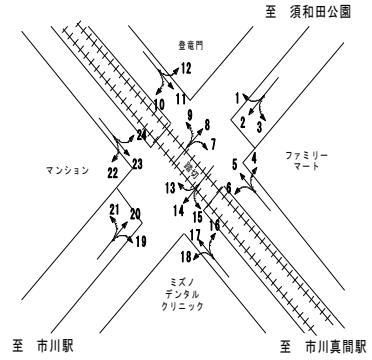
調査年月日：平成29年6月25日(日)

調査時間：7:00～19:00

天候：晴れ

調査地点名：No. 市川B 市川真間駅西(仮)

調査方向案内図



方向 分類 時間帯	②断面流入(4+5+6)								②断面流出(3+7+11)							
	小型車 [台]	バス [台]	大型貨 物車 [台]	大型車 計 [台]	自動車 類合計 [台]	大型車 混入率 [%]	時間 比率 [%]	二輪車 [台]	小型車 [台]	バス [台]	大型貨 物車 [台]	大型車 計 [台]	自動車 類合計 [台]	大型車 混入率 [%]	時間 比率 [%]	二輪車 [台]
07:00-08:00	2	0	0	0	2	0.0%	3.8%	0	3	0	0	0	3	0.0%	6.1%	0
08:00-09:00	7	0	0	0	7	0.0%	13.2%	0	9	0	0	0	9	0.0%	18.4%	0
09:00-10:00	3	0	1	1	4	25.0%	7.5%	1	3	0	0	0	3	0.0%	6.1%	0
10:00-11:00	5	0	0	0	5	0.0%	9.4%	0	3	0	0	0	3	0.0%	6.1%	0
11:00-12:00	2	0	0	0	2	0.0%	3.8%	0	1	0	1	1	2	50.0%	4.1%	0
12:00-13:00	3	0	0	0	3	0.0%	5.7%	0	2	0	1	1	3	33.3%	6.1%	0
13:00-14:00	7	0	0	0	7	0.0%	13.2%	1	2	0	0	0	2	0.0%	4.1%	0
14:00-15:00	7	0	0	0	7	0.0%	13.2%	1	5	0	0	0	5	0.0%	10.2%	0
15:00-16:00	6	0	0	0	6	0.0%	11.3%	3	11	0	1	1	12	8.3%	24.5%	0
16:00-17:00	6	0	1	1	7	14.3%	13.2%	0	3	0	0	0	3	0.0%	6.1%	3
17:00-18:00	0	0	2	2	2	100.0%	3.8%	0	1	0	1	1	2	50.0%	4.1%	0
18:00-19:00	1	0	0	0	1	0.0%	1.9%	0	2	0	0	0	2	0.0%	4.1%	1
19:00-20:00	0	0	0	0	0	0.0%	0.0%	0	0	0	0	0	0	0.0%	0.0%	0
20:00-21:00	0	0	0	0	0	0.0%	0.0%	0	0	0	0	0	0	0.0%	0.0%	0
21:00-22:00	0	0	0	0	0	0.0%	0.0%	0	0	0	0	0	0	0.0%	0.0%	0
22:00-23:00	0	0	0	0	0	0.0%	0.0%	0	0	0	0	0	0	0.0%	0.0%	0
23:00-00:00	0	0	0	0	0	0.0%	0.0%	0	0	0	0	0	0	0.0%	0.0%	0
00:00-01:00	0	0	0	0	0	0.0%	0.0%	0	0	0	0	0	0	0.0%	0.0%	0
01:00-02:00	0	0	0	0	0	0.0%	0.0%	0	0	0	0	0	0	0.0%	0.0%	0
02:00-03:00	0	0	0	0	0	0.0%	0.0%	0	0	0	0	0	0	0.0%	0.0%	0
03:00-04:00	0	0	0	0	0	0.0%	0.0%	0	0	0	0	0	0	0.0%	0.0%	0
04:00-05:00	0	0	0	0	0	0.0%	0.0%	0	0	0	0	0	0	0.0%	0.0%	0
05:00-06:00	0	0	0	0	0	0.0%	0.0%	0	0	0	0	0	0	0.0%	0.0%	0
06:00-07:00	0	0	0	0	0	0.0%	0.0%	0	0	0	0	0	0	0.0%	0.0%	0
昼12時間計	49	0	4	4	53	7.5%	100.0%	6	45	0	4	4	49	8.2%	100.0%	4
24時間合計	49	0	4	4	53	7.5%	100.0%	6	45	0	4	4	49	8.2%	100.0%	4

方向 分類 時間帯	②断面計(4+5+6+3+7+11)							
	小型車 [台]	バス [台]	大型貨 物車 [台]	大型車 計 [台]	自動車 類合計 [台]	大型車 混入率 [%]	時間 比率 [%]	二輪車 [台]
07:00-08:00	5	0	0	0	5	0.0%	4.9%	0
08:00-09:00	16	0	0	0	16	0.0%	15.7%	0
09:00-10:00	6	0	1	1	7	14.3%	6.9%	1
10:00-11:00	8	0	0	0	8	0.0%	7.8%	0
11:00-12:00	3	0	1	1	4	25.0%	3.9%	0
12:00-13:00	5	0	1	1	6	16.7%	5.9%	0
13:00-14:00	9	0	0	0	9	0.0%	8.8%	1
14:00-15:00	12	0	0	0	12	0.0%	11.8%	1
15:00-16:00	17	0	1	1	18	5.6%	17.6%	3
16:00-17:00	9	0	1	1	10	10.0%	9.8%	3
17:00-18:00	1	0	3	3	4	75.0%	3.9%	0
18:00-19:00	3	0	0	0	3	0.0%	2.9%	1
19:00-20:00	0	0	0	0	0	0.0%	0.0%	0
20:00-21:00	0	0	0	0	0	0.0%	0.0%	0
21:00-22:00	0	0	0	0	0	0.0%	0.0%	0
22:00-23:00	0	0	0	0	0	0.0%	0.0%	0
23:00-00:00	0	0	0	0	0	0.0%	0.0%	0
00:00-01:00	0	0	0	0	0	0.0%	0.0%	0
01:00-02:00	0	0	0	0	0	0.0%	0.0%	0
02:00-03:00	0	0	0	0	0	0.0%	0.0%	0
03:00-04:00	0	0	0	0	0	0.0%	0.0%	0
04:00-05:00	0	0	0	0	0	0.0%	0.0%	0
05:00-06:00	0	0	0	0	0	0.0%	0.0%	0
06:00-07:00	0	0	0	0	0	0.0%	0.0%	0
昼12時間計	94	0	8	8	102	7.8%	100.0%	10
24時間合計	94	0	8	8	102	7.8%	100.0%	10

自動車類交通量集計表

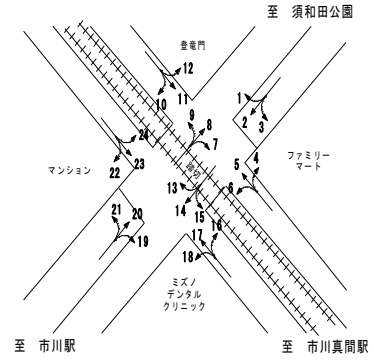
調査年月日：平成29年6月25日(日)

調査時間：7:00～19:00

天候：晴れ

調査地点名：No. 市川B 市川真間駅西(仮)

調査方向案内図



方向 分類 時間帯	③断面流入(10+11+12)								③断面流出(1+5+9)							
	小型車 [台]	バス [台]	大型貨 物車 [台]	大型車 計 [台]	自動車 類合計 [台]	大型車 混入率 [%]	時間 比率 [%]	二輪車 [台]	小型車 [台]	バス [台]	大型貨 物車 [台]	大型車 計 [台]	自動車 類合計 [台]	大型車 混入率 [%]	時間 比率 [%]	二輪車 [台]
07:00-08:00	0	0	0	0	0	0.0%	0.0%	0	0	0	0	0	0	0.0%	0.0%	0
08:00-09:00	0	0	0	0	0	0.0%	0.0%	0	1	0	0	0	1	0.0%	10.0%	0
09:00-10:00	3	0	0	0	3	0.0%	18.8%	0	1	0	0	0	1	0.0%	10.0%	2
10:00-11:00	0	0	0	0	0	0.0%	0.0%	0	0	0	0	0	0	0.0%	0.0%	0
11:00-12:00	2	0	0	0	2	0.0%	12.5%	0	1	0	0	0	1	0.0%	10.0%	0
12:00-13:00	2	0	0	0	2	0.0%	12.5%	0	0	0	0	0	0	0.0%	0.0%	0
13:00-14:00	1	0	0	0	1	0.0%	6.3%	0	0	0	0	0	0	0.0%	0.0%	0
14:00-15:00	4	0	0	0	4	0.0%	25.0%	0	0	0	0	0	0	0.0%	0.0%	0
15:00-16:00	1	0	0	0	1	0.0%	6.3%	0	2	0	0	0	2	0.0%	20.0%	0
16:00-17:00	1	0	0	0	1	0.0%	6.3%	0	2	0	0	0	2	0.0%	20.0%	0
17:00-18:00	2	0	0	0	2	0.0%	12.5%	0	2	0	0	0	2	0.0%	20.0%	0
18:00-19:00	0	0	0	0	0	0.0%	0.0%	0	1	0	0	0	1	0.0%	10.0%	0
19:00-20:00	0	0	0	0	0	0.0%	0.0%	0	0	0	0	0	0	0.0%	0.0%	0
20:00-21:00	0	0	0	0	0	0.0%	0.0%	0	0	0	0	0	0	0.0%	0.0%	0
21:00-22:00	0	0	0	0	0	0.0%	0.0%	0	0	0	0	0	0	0.0%	0.0%	0
22:00-23:00	0	0	0	0	0	0.0%	0.0%	0	0	0	0	0	0	0.0%	0.0%	0
23:00-00:00	0	0	0	0	0	0.0%	0.0%	0	0	0	0	0	0	0.0%	0.0%	0
00:00-01:00	0	0	0	0	0	0.0%	0.0%	0	0	0	0	0	0	0.0%	0.0%	0
01:00-02:00	0	0	0	0	0	0.0%	0.0%	0	0	0	0	0	0	0.0%	0.0%	0
02:00-03:00	0	0	0	0	0	0.0%	0.0%	0	0	0	0	0	0	0.0%	0.0%	0
03:00-04:00	0	0	0	0	0	0.0%	0.0%	0	0	0	0	0	0	0.0%	0.0%	0
04:00-05:00	0	0	0	0	0	0.0%	0.0%	0	0	0	0	0	0	0.0%	0.0%	0
05:00-06:00	0	0	0	0	0	0.0%	0.0%	0	0	0	0	0	0	0.0%	0.0%	0
06:00-07:00	0	0	0	0	0	0.0%	0.0%	0	0	0	0	0	0	0.0%	0.0%	0
昼12時間計	16	0	0	0	16	0.0%	100.0%	0	10	0	0	0	10	0.0%	100.0%	2
24時間合計	16	0	0	0	16	0.0%	100.0%	0	10	0	0	0	10	0.0%	100.0%	2

方向 分類 時間帯	③断面計(10+11+12+1+5+9)							
	小型車 [台]	バス [台]	大型貨 物車 [台]	大型車 計 [台]	自動車 類合計 [台]	大型車 混入率 [%]	時間 比率 [%]	二輪車 [台]
07:00-08:00	0	0	0	0	0	0.0%	0.0%	0
08:00-09:00	1	0	0	0	1	0.0%	3.8%	0
09:00-10:00	4	0	0	0	4	0.0%	15.4%	2
10:00-11:00	0	0	0	0	0	0.0%	0.0%	0
11:00-12:00	3	0	0	0	3	0.0%	11.5%	0
12:00-13:00	2	0	0	0	2	0.0%	7.7%	0
13:00-14:00	1	0	0	0	1	0.0%	3.8%	0
14:00-15:00	4	0	0	0	4	0.0%	15.4%	0
15:00-16:00	3	0	0	0	3	0.0%	11.5%	0
16:00-17:00	3	0	0	0	3	0.0%	11.5%	0
17:00-18:00	4	0	0	0	4	0.0%	15.4%	0
18:00-19:00	1	0	0	0	1	0.0%	3.8%	0
19:00-20:00	0	0	0	0	0	0.0%	0.0%	0
20:00-21:00	0	0	0	0	0	0.0%	0.0%	0
21:00-22:00	0	0	0	0	0	0.0%	0.0%	0
22:00-23:00	0	0	0	0	0	0.0%	0.0%	0
23:00-00:00	0	0	0	0	0	0.0%	0.0%	0
00:00-01:00	0	0	0	0	0	0.0%	0.0%	0
01:00-02:00	0	0	0	0	0	0.0%	0.0%	0
02:00-03:00	0	0	0	0	0	0.0%	0.0%	0
03:00-04:00	0	0	0	0	0	0.0%	0.0%	0
04:00-05:00	0	0	0	0	0	0.0%	0.0%	0
05:00-06:00	0	0	0	0	0	0.0%	0.0%	0
06:00-07:00	0	0	0	0	0	0.0%	0.0%	0
昼12時間計	26	0	0	0	26	0.0%	100.0%	2
24時間合計	26	0	0	0	26	0.0%	100.0%	2

自動車類交通量集計表

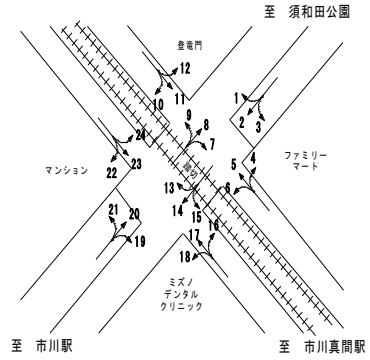
調査年月日：平成29年6月25日(日)

調査時間：7:00～19:00

天候：晴れ

調査地点名：No. 市川B 市川真間駅西(仮)

調査方向案内図



方向 分類 時間帯	④断面流入(16+17+18)								④断面流出(15+19+23)							
	小型車 [台]	バス [台]	大型貨 物車 [台]	大型車 計 [台]	自動車 類合計 [台]	大型車 混入率 [%]	時間 比率 [%]	二輪車 [台]	小型車 [台]	バス [台]	大型貨 物車 [台]	大型車 計 [台]	自動車 類合計 [台]	大型車 混入率 [%]	時間 比率 [%]	二輪車 [台]
07:00-08:00	2	0	0	0	2	0.0%	5.0%	1	0	0	0	0	0	0.0%	0.0%	2
08:00-09:00	3	0	0	0	3	0.0%	7.5%	3	5	0	0	0	5	0.0%	17.2%	3
09:00-10:00	2	0	1	1	3	33.3%	7.5%	3	3	0	0	0	3	0.0%	10.3%	3
10:00-11:00	3	0	0	0	3	0.0%	7.5%	0	0	0	0	0	0	0.0%	0.0%	1
11:00-12:00	4	0	0	0	4	0.0%	10.0%	2	3	0	0	0	3	0.0%	10.3%	0
12:00-13:00	5	0	0	0	5	0.0%	12.5%	3	5	0	0	0	5	0.0%	17.2%	1
13:00-14:00	4	0	0	0	4	0.0%	10.0%	4	1	0	0	0	1	0.0%	3.4%	0
14:00-15:00	1	0	0	0	1	0.0%	2.5%	3	1	0	0	0	1	0.0%	3.4%	2
15:00-16:00	5	0	2	2	7	28.6%	17.5%	2	3	0	0	0	3	0.0%	10.3%	1
16:00-17:00	4	0	0	0	4	0.0%	10.0%	3	2	0	0	0	2	0.0%	6.9%	3
17:00-18:00	3	0	0	0	3	0.0%	7.5%	2	3	1	0	1	4	25.0%	13.8%	0
18:00-19:00	1	0	0	0	1	0.0%	2.5%	0	2	0	0	0	2	0.0%	6.9%	0
19:00-20:00	0	0	0	0	0	0.0%	0.0%	0	0	0	0	0	0	0.0%	0.0%	0
20:00-21:00	0	0	0	0	0	0.0%	0.0%	0	0	0	0	0	0	0.0%	0.0%	0
21:00-22:00	0	0	0	0	0	0.0%	0.0%	0	0	0	0	0	0	0.0%	0.0%	0
22:00-23:00	0	0	0	0	0	0.0%	0.0%	0	0	0	0	0	0	0.0%	0.0%	0
23:00-00:00	0	0	0	0	0	0.0%	0.0%	0	0	0	0	0	0	0.0%	0.0%	0
00:00-01:00	0	0	0	0	0	0.0%	0.0%	0	0	0	0	0	0	0.0%	0.0%	0
01:00-02:00	0	0	0	0	0	0.0%	0.0%	0	0	0	0	0	0	0.0%	0.0%	0
02:00-03:00	0	0	0	0	0	0.0%	0.0%	0	0	0	0	0	0	0.0%	0.0%	0
03:00-04:00	0	0	0	0	0	0.0%	0.0%	0	0	0	0	0	0	0.0%	0.0%	0
04:00-05:00	0	0	0	0	0	0.0%	0.0%	0	0	0	0	0	0	0.0%	0.0%	0
05:00-06:00	0	0	0	0	0	0.0%	0.0%	0	0	0	0	0	0	0.0%	0.0%	0
06:00-07:00	0	0	0	0	0	0.0%	0.0%	0	0	0	0	0	0	0.0%	0.0%	0
昼12時間計	37	0	3	3	40	7.5%	100.0%	26	28	1	0	1	29	3.4%	100.0%	16
24時間合計	37	0	3	3	40	7.5%	100.0%	26	28	1	0	1	29	3.4%	100.0%	16

方向 分類 時間帯	④断面計(16+17+18+15+19+23)							
	小型車 [台]	バス [台]	大型貨 物車 [台]	大型車 計 [台]	自動車 類合計 [台]	大型車 混入率 [%]	時間 比率 [%]	二輪車 [台]
07:00-08:00	2	0	0	0	2	0.0%	2.9%	3
08:00-09:00	8	0	0	0	8	0.0%	11.6%	6
09:00-10:00	5	0	1	1	6	16.7%	8.7%	6
10:00-11:00	3	0	0	0	3	0.0%	4.3%	1
11:00-12:00	7	0	0	0	7	0.0%	10.1%	2
12:00-13:00	10	0	0	0	10	0.0%	14.5%	4
13:00-14:00	5	0	0	0	5	0.0%	7.2%	4
14:00-15:00	2	0	0	0	2	0.0%	2.9%	5
15:00-16:00	8	0	2	2	10	20.0%	14.5%	3
16:00-17:00	6	0	0	0	6	0.0%	8.7%	6
17:00-18:00	6	1	0	1	7	14.3%	10.1%	2
18:00-19:00	3	0	0	0	3	0.0%	4.3%	0
19:00-20:00	0	0	0	0	0	0.0%	0.0%	0
20:00-21:00	0	0	0	0	0	0.0%	0.0%	0
21:00-22:00	0	0	0	0	0	0.0%	0.0%	0
22:00-23:00	0	0	0	0	0	0.0%	0.0%	0
23:00-00:00	0	0	0	0	0	0.0%	0.0%	0
00:00-01:00	0	0	0	0	0	0.0%	0.0%	0
01:00-02:00	0	0	0	0	0	0.0%	0.0%	0
02:00-03:00	0	0	0	0	0	0.0%	0.0%	0
03:00-04:00	0	0	0	0	0	0.0%	0.0%	0
04:00-05:00	0	0	0	0	0	0.0%	0.0%	0
05:00-06:00	0	0	0	0	0	0.0%	0.0%	0
06:00-07:00	0	0	0	0	0	0.0%	0.0%	0
昼12時間計	65	1	3	4	69	5.8%	100.0%	42
24時間合計	65	1	3	4	69	5.8%	100.0%	42

自動車類交通量集計表

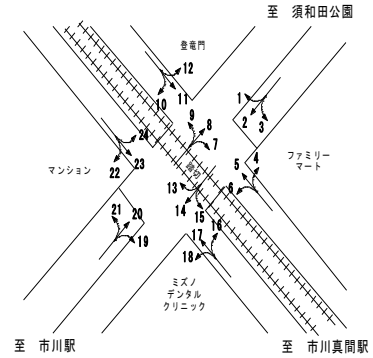
調査年月日：平成29年6月25日(日)

調査時間：7:00～19:00

天候：晴れ

調査地点名：No. 市川B 市川真間駅西(仮)

調査方向案内図



方向 分類 時間帯	⑤断面流入(19+20+21)								⑤断面流出(14+18+22)							
	小型車 [台]	バス [台]	大型貨物車 [台]	大型車計 [台]	自動車類合計 [台]	大型車混入率 [%]	時間比率 [%]	二輪車 [台]	小型車 [台]	バス [台]	大型貨物車 [台]	大型車計 [台]	自動車類合計 [台]	大型車混入率 [%]	時間比率 [%]	二輪車 [台]
07:00-08:00	58	11	0	11	69	15.9%	4.3%	5	65	12	5	17	82	20.7%	5.7%	3
08:00-09:00	87	18	5	23	110	20.9%	6.9%	1	103	14	2	16	119	13.4%	8.3%	3
09:00-10:00	112	13	0	13	125	10.4%	7.9%	3	127	16	7	23	150	15.3%	10.5%	6
10:00-11:00	130	17	2	19	149	12.8%	9.4%	2	120	15	0	15	135	11.1%	9.4%	7
11:00-12:00	109	12	2	14	123	11.4%	7.7%	5	118	14	1	15	133	11.3%	9.3%	5
12:00-13:00	132	15	5	20	152	13.2%	9.6%	3	116	15	2	17	133	12.8%	9.3%	6
13:00-14:00	110	14	2	16	126	12.7%	7.9%	6	105	12	0	12	117	10.3%	8.2%	4
14:00-15:00	131	13	1	14	145	9.7%	9.1%	4	94	13	1	14	108	13.0%	7.5%	7
15:00-16:00	129	12	1	13	142	9.2%	8.9%	10	105	13	0	13	118	11.0%	8.2%	4
16:00-17:00	139	15	3	18	157	11.5%	9.9%	7	96	16	1	17	113	15.0%	7.9%	8
17:00-18:00	141	15	5	20	161	12.4%	10.1%	5	110	13	3	16	126	12.7%	8.8%	4
18:00-19:00	116	14	2	16	132	12.1%	8.3%	8	83	15	1	16	99	16.2%	6.9%	4
19:00-20:00	0	0	0	0	0	0.0%	0.0%	0	0	0	0	0	0	0.0%	0.0%	0
20:00-21:00	0	0	0	0	0	0.0%	0.0%	0	0	0	0	0	0	0.0%	0.0%	0
21:00-22:00	0	0	0	0	0	0.0%	0.0%	0	0	0	0	0	0	0.0%	0.0%	0
22:00-23:00	0	0	0	0	0	0.0%	0.0%	0	0	0	0	0	0	0.0%	0.0%	0
23:00-00:00	0	0	0	0	0	0.0%	0.0%	0	0	0	0	0	0	0.0%	0.0%	0
00:00-01:00	0	0	0	0	0	0.0%	0.0%	0	0	0	0	0	0	0.0%	0.0%	0
01:00-02:00	0	0	0	0	0	0.0%	0.0%	0	0	0	0	0	0	0.0%	0.0%	0
02:00-03:00	0	0	0	0	0	0.0%	0.0%	0	0	0	0	0	0	0.0%	0.0%	0
03:00-04:00	0	0	0	0	0	0.0%	0.0%	0	0	0	0	0	0	0.0%	0.0%	0
04:00-05:00	0	0	0	0	0	0.0%	0.0%	0	0	0	0	0	0	0.0%	0.0%	0
05:00-06:00	0	0	0	0	0	0.0%	0.0%	0	0	0	0	0	0	0.0%	0.0%	0
06:00-07:00	0	0	0	0	0	0.0%	0.0%	0	0	0	0	0	0	0.0%	0.0%	0
昼12時間計	1,394	169	28	197	1,591	12.4%	100.0%	59	1,242	168	23	191	1,433	13.3%	100.0%	61
24時間合計	1,394	169	28	197	1,591	12.4%	100.0%	59	1,242	168	23	191	1,433	13.3%	100.0%	61

方向 分類 時間帯	⑤断面計(19+20+21+14+18+22)							
	小型車 [台]	バス [台]	大型貨物車 [台]	大型車計 [台]	自動車類合計 [台]	大型車混入率 [%]	時間比率 [%]	二輪車 [台]
07:00-08:00	123	23	5	28	151	18.5%	5.0%	8
08:00-09:00	190	32	7	39	229	17.0%	7.6%	4
09:00-10:00	239	29	7	36	275	13.1%	9.1%	9
10:00-11:00	250	32	2	34	284	12.0%	9.4%	9
11:00-12:00	227	26	3	29	256	11.3%	8.5%	10
12:00-13:00	248	30	7	37	285	13.0%	9.4%	9
13:00-14:00	215	26	2	28	243	11.5%	8.0%	10
14:00-15:00	225	26	2	28	253	11.1%	8.4%	11
15:00-16:00	234	25	1	26	260	10.0%	8.6%	14
16:00-17:00	235	31	4	35	270	13.0%	8.9%	15
17:00-18:00	251	28	8	36	287	12.5%	9.5%	9
18:00-19:00	199	29	3	32	231	13.9%	7.6%	12
19:00-20:00	0	0	0	0	0	0.0%	0.0%	0
20:00-21:00	0	0	0	0	0	0.0%	0.0%	0
21:00-22:00	0	0	0	0	0	0.0%	0.0%	0
22:00-23:00	0	0	0	0	0	0.0%	0.0%	0
23:00-00:00	0	0	0	0	0	0.0%	0.0%	0
00:00-01:00	0	0	0	0	0	0.0%	0.0%	0
01:00-02:00	0	0	0	0	0	0.0%	0.0%	0
02:00-03:00	0	0	0	0	0	0.0%	0.0%	0
03:00-04:00	0	0	0	0	0	0.0%	0.0%	0
04:00-05:00	0	0	0	0	0	0.0%	0.0%	0
05:00-06:00	0	0	0	0	0	0.0%	0.0%	0
06:00-07:00	0	0	0	0	0	0.0%	0.0%	0
昼12時間計	2,636	337	51	388	3,024	12.8%	100.0%	120
24時間合計	2,636	337	51	388	3,024	12.8%	100.0%	120

自動車類交通量集計表

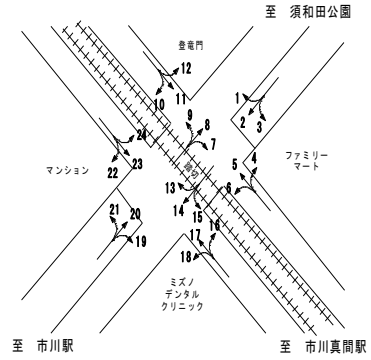
調査年月日：平成29年6月25日(日)

調査時間：7:00～19:00

天候：晴れ

調査地点名：No. 市川B 市川真間駅西(仮)

調査方向案内図



方向 分類 時間帯	⑥断面流入(22+23+24)								⑥断面流出(13+17+21)							
	小型車 [台]	バス [台]	大型貨 物車 [台]	大型車 計 [台]	自動車 類合計 [台]	大型車 混入率 [%]	時間 比率 [%]	二輪車 [台]	小型車 [台]	バス [台]	大型貨 物車 [台]	大型車 計 [台]	自動車 類合計 [台]	大型車 混入率 [%]	時間 比率 [%]	二輪車 [台]
07:00-08:00	1	0	0	0	1	0.0%	3.8%	1	5	0	0	0	5	0.0%	11.6%	0
08:00-09:00	3	0	0	0	3	0.0%	11.5%	3	1	0	0	0	1	0.0%	2.3%	3
09:00-10:00	0	0	1	1	1	100.0%	3.8%	4	3	0	1	1	4	25.0%	9.3%	3
10:00-11:00	1	0	0	0	1	0.0%	3.8%	3	5	0	0	0	5	0.0%	11.6%	1
11:00-12:00	2	0	0	0	2	0.0%	7.7%	2	3	0	0	0	3	0.0%	7.0%	1
12:00-13:00	4	0	0	0	4	0.0%	15.4%	1	2	0	2	2	4	50.0%	9.3%	4
13:00-14:00	1	0	0	0	1	0.0%	3.8%	1	4	0	0	0	4	0.0%	9.3%	2
14:00-15:00	2	0	0	0	2	0.0%	7.7%	3	0	0	0	0	0	0.0%	0.0%	2
15:00-16:00	0	0	0	0	0	0.0%	0.0%	1	5	0	1	1	6	16.7%	14.0%	4
16:00-17:00	1	0	0	0	1	0.0%	3.8%	2	1	0	0	0	1	0.0%	2.3%	4
17:00-18:00	4	1	0	1	5	20.0%	19.2%	1	5	0	1	1	6	16.7%	14.0%	3
18:00-19:00	3	1	1	2	5	40.0%	19.2%	3	3	0	1	1	4	25.0%	9.3%	1
19:00-20:00	0	0	0	0	0	0.0%	0.0%	0	0	0	0	0	0	0.0%	0.0%	0
20:00-21:00	0	0	0	0	0	0.0%	0.0%	0	0	0	0	0	0	0.0%	0.0%	0
21:00-22:00	0	0	0	0	0	0.0%	0.0%	0	0	0	0	0	0	0.0%	0.0%	0
22:00-23:00	0	0	0	0	0	0.0%	0.0%	0	0	0	0	0	0	0.0%	0.0%	0
23:00-00:00	0	0	0	0	0	0.0%	0.0%	0	0	0	0	0	0	0.0%	0.0%	0
00:00-01:00	0	0	0	0	0	0.0%	0.0%	0	0	0	0	0	0	0.0%	0.0%	0
01:00-02:00	0	0	0	0	0	0.0%	0.0%	0	0	0	0	0	0	0.0%	0.0%	0
02:00-03:00	0	0	0	0	0	0.0%	0.0%	0	0	0	0	0	0	0.0%	0.0%	0
03:00-04:00	0	0	0	0	0	0.0%	0.0%	0	0	0	0	0	0	0.0%	0.0%	0
04:00-05:00	0	0	0	0	0	0.0%	0.0%	0	0	0	0	0	0	0.0%	0.0%	0
05:00-06:00	0	0	0	0	0	0.0%	0.0%	0	0	0	0	0	0	0.0%	0.0%	0
06:00-07:00	0	0	0	0	0	0.0%	0.0%	0	0	0	0	0	0	0.0%	0.0%	0
昼12時間計	22	2	2	4	26	15.4%	100.0%	25	37	0	6	6	43	14.0%	100.0%	28
24時間合計	22	2	2	4	26	15.4%	100.0%	25	37	0	6	6	43	14.0%	100.0%	28

方向 分類 時間帯	⑥断面計(22+23+24+13+17+21)							
	小型車 [台]	バス [台]	大型貨 物車 [台]	大型車 計 [台]	自動車 類合計 [台]	大型車 混入率 [%]	時間 比率 [%]	二輪車 [台]
07:00-08:00	6	0	0	0	6	0.0%	8.7%	1
08:00-09:00	4	0	0	0	4	0.0%	5.8%	6
09:00-10:00	3	0	2	2	5	40.0%	7.2%	7
10:00-11:00	6	0	0	0	6	0.0%	8.7%	4
11:00-12:00	5	0	0	0	5	0.0%	7.2%	3
12:00-13:00	6	0	2	2	8	25.0%	11.6%	5
13:00-14:00	5	0	0	0	5	0.0%	7.2%	3
14:00-15:00	2	0	0	0	2	0.0%	2.9%	5
15:00-16:00	5	0	1	1	6	16.7%	8.7%	5
16:00-17:00	2	0	0	0	2	0.0%	2.9%	6
17:00-18:00	9	1	1	2	11	18.2%	15.9%	4
18:00-19:00	6	1	2	3	9	33.3%	13.0%	4
19:00-20:00	0	0	0	0	0	0.0%	0.0%	0
20:00-21:00	0	0	0	0	0	0.0%	0.0%	0
21:00-22:00	0	0	0	0	0	0.0%	0.0%	0
22:00-23:00	0	0	0	0	0	0.0%	0.0%	0
23:00-00:00	0	0	0	0	0	0.0%	0.0%	0
00:00-01:00	0	0	0	0	0	0.0%	0.0%	0
01:00-02:00	0	0	0	0	0	0.0%	0.0%	0
02:00-03:00	0	0	0	0	0	0.0%	0.0%	0
03:00-04:00	0	0	0	0	0	0.0%	0.0%	0
04:00-05:00	0	0	0	0	0	0.0%	0.0%	0
05:00-06:00	0	0	0	0	0	0.0%	0.0%	0
06:00-07:00	0	0	0	0	0	0.0%	0.0%	0
昼12時間計	59	2	8	10	69	14.5%	100.0%	53
24時間合計	59	2	8	10	69	14.5%	100.0%	53

自動車類交通量集計表

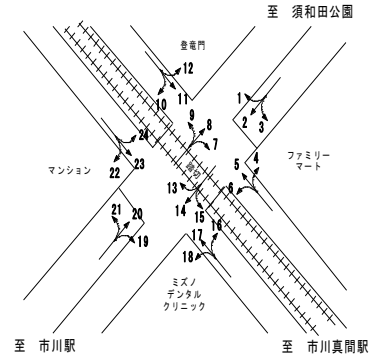
調査年月日：平成29年6月25日(日)

調査時間：7:00～19:00

天候：晴れ

調査地点名：No. 市川B 市川真間駅西(仮)

調査方向案内図



方向 分類 時間帯	地点計							二輪車 [台]
	小型車 [台]	バス [台]	大型貨 物車 [台]	大型車 計 [台]	自動車 類合計 [台]	大型車 混入率 [%]	時間 比率 [%]	
07:00-08:00	245	46	10	56	301	18.6%	4.9%	18
08:00-09:00	392	64	14	78	470	16.6%	7.7%	14
09:00-10:00	492	58	14	72	564	12.8%	9.2%	21
10:00-11:00	508	64	4	68	576	11.8%	9.4%	19
11:00-12:00	457	52	7	59	516	11.4%	8.5%	21
12:00-13:00	496	60	13	73	569	12.8%	9.3%	24
13:00-14:00	425	52	4	56	481	11.6%	7.9%	23
14:00-15:00	454	52	4	56	510	11.0%	8.4%	27
15:00-16:00	471	50	6	56	527	10.6%	8.6%	36
16:00-17:00	475	62	9	71	546	13.0%	8.9%	48
17:00-18:00	511	57	17	74	585	12.6%	9.6%	21
18:00-19:00	397	57	7	64	461	13.9%	7.5%	30
19:00-20:00	0	0	0	0	0	0.0%	0.0%	0
20:00-21:00	0	0	0	0	0	0.0%	0.0%	0
21:00-22:00	0	0	0	0	0	0.0%	0.0%	0
22:00-23:00	0	0	0	0	0	0.0%	0.0%	0
23:00-00:00	0	0	0	0	0	0.0%	0.0%	0
00:00-01:00	0	0	0	0	0	0.0%	0.0%	0
01:00-02:00	0	0	0	0	0	0.0%	0.0%	0
02:00-03:00	0	0	0	0	0	0.0%	0.0%	0
03:00-04:00	0	0	0	0	0	0.0%	0.0%	0
04:00-05:00	0	0	0	0	0	0.0%	0.0%	0
05:00-06:00	0	0	0	0	0	0.0%	0.0%	0
06:00-07:00	0	0	0	0	0	0.0%	0.0%	0
昼12時間計	5,323	674	109	783	6,106	12.8%	100.0%	302
24時間合計	5,323	674	109	783	6,106	12.8%	100.0%	302

自動車類交通量変動図

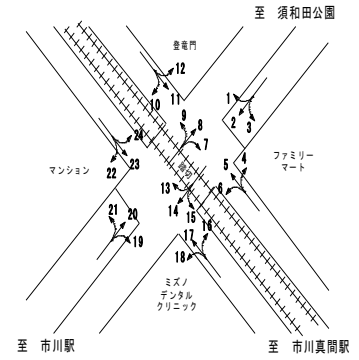
調査年月日：平成29年6月25日(日)

調査時間：7:00～19:00

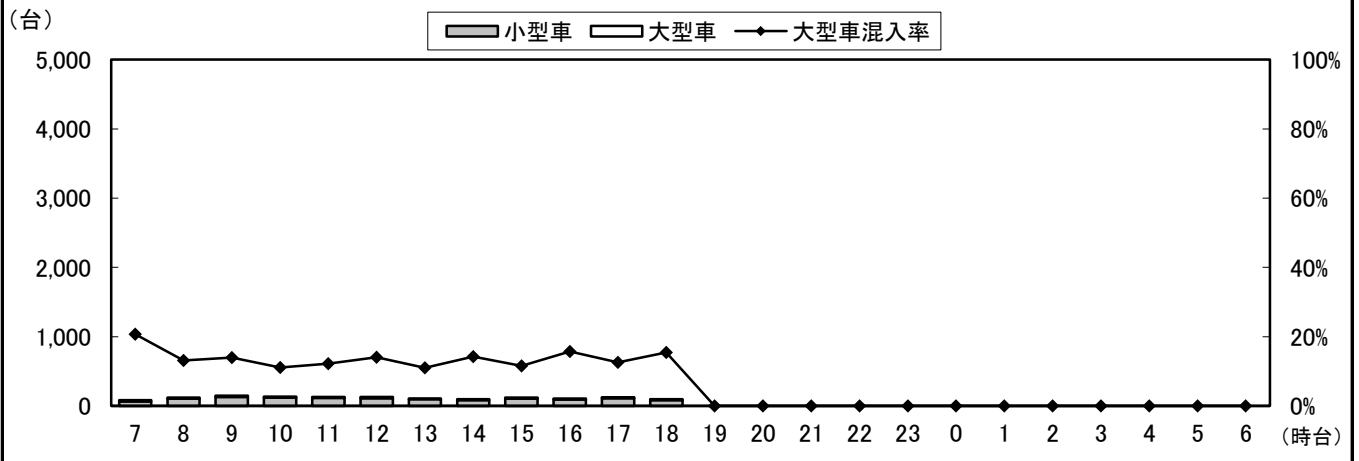
天候：晴れ

調査地点名：No. 市川B 市川真間駅西(仮)

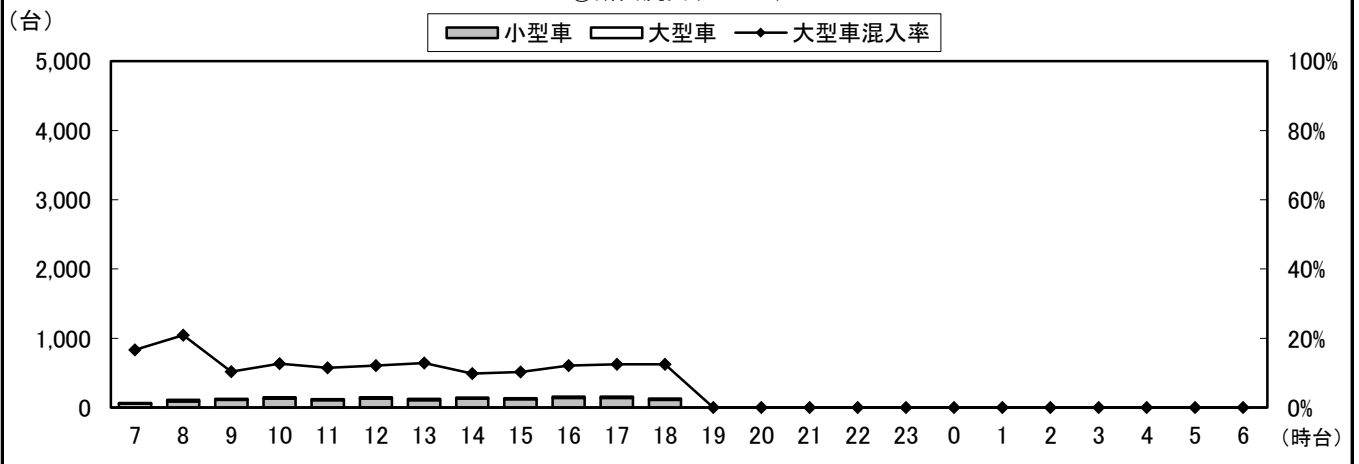
調査方向案内図



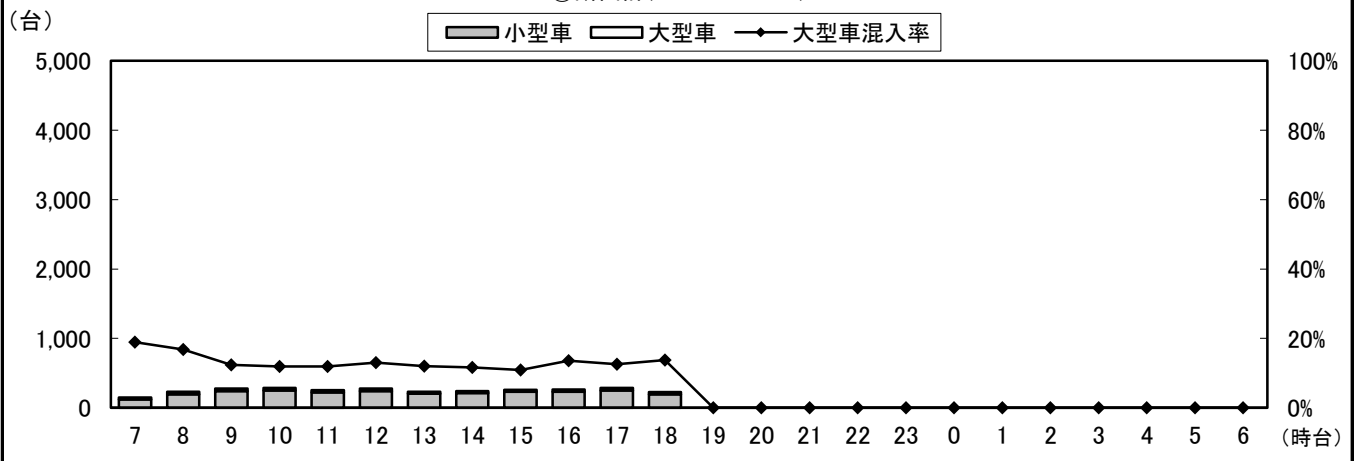
①断面流入(1+2+3)



①断面流出(4+8+12)



①断面計(1+2+3+4+8+12)



自動車類交通量変動図

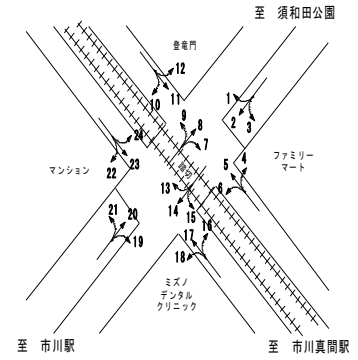
調査年月日：平成29年6月25日(日)

調査時間：7:00～19:00

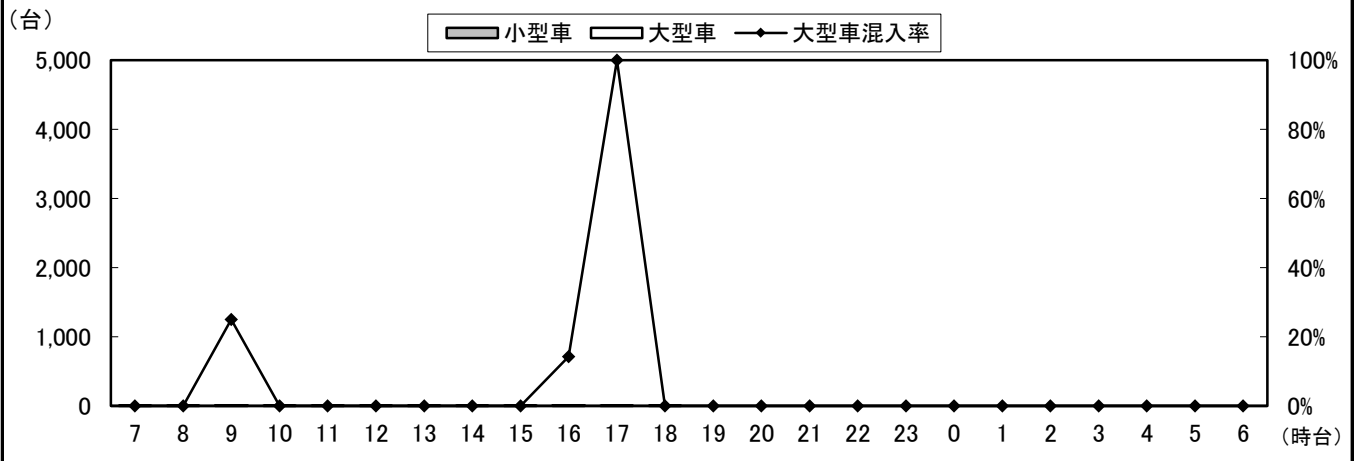
天候：晴れ

調査地点名：No. 市川B 市川真間駅西(仮)

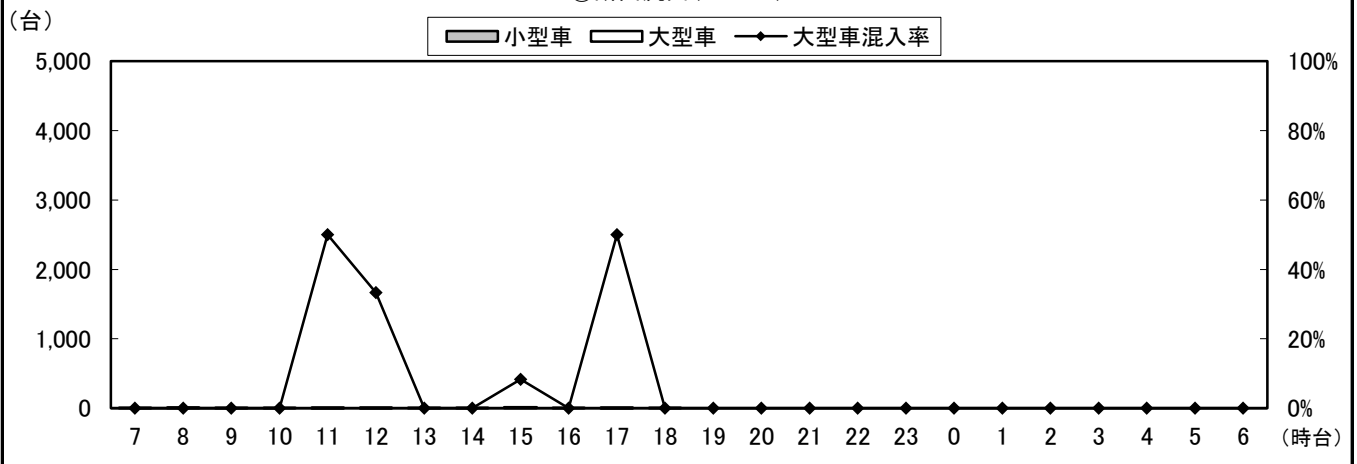
調査方向案内図



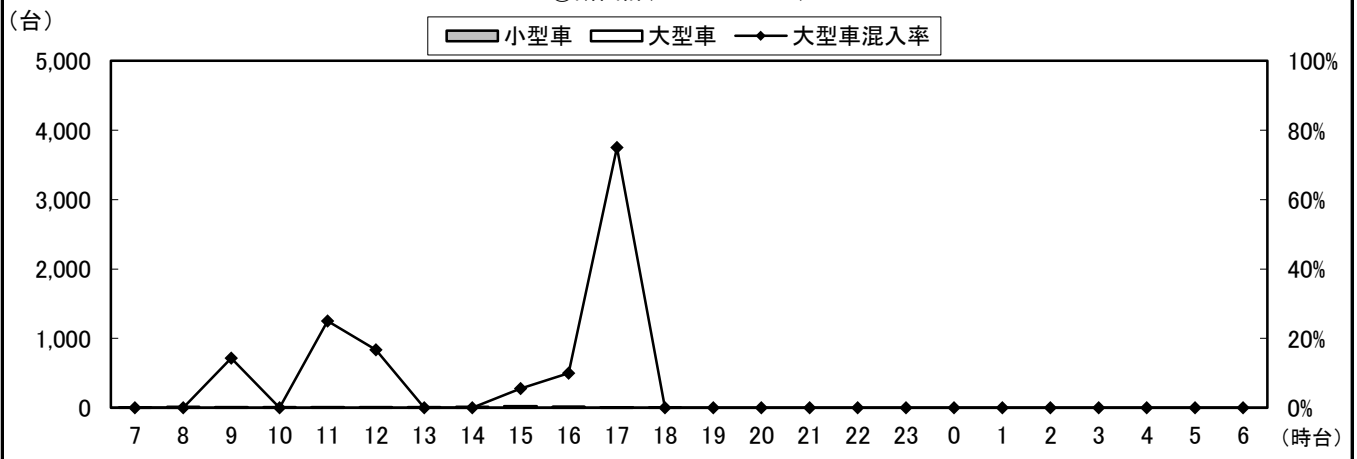
②断面流入(4+5+6)



②断面流出(3+7+11)



②断面計(4+5+6+3+7+11)



自動車類交通量変動図

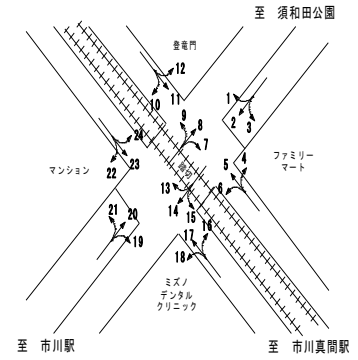
調査年月日：平成29年6月25日(日)

調査時間：7:00～19:00


天候：晴れ

調査地点名：No. 市川B 市川真間駅西(仮)

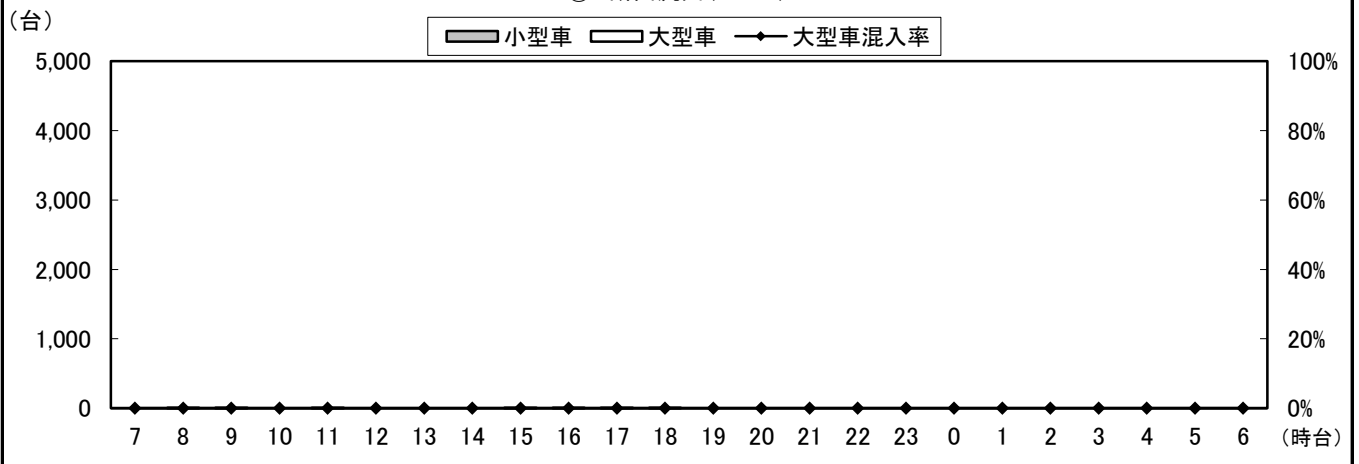
調査方向案内図




③断面流入(10+11+12)



③C断面流出(1+5+9)



③断面計(10+11+12+1+5+9)



自動車類交通量変動図

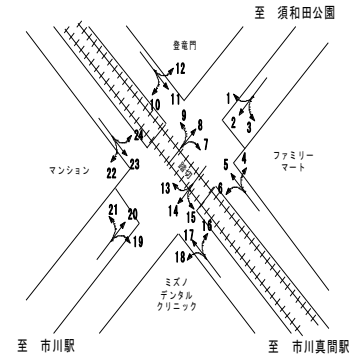
調査年月日：平成29年6月25日(日)

調査時間：7:00~19:00

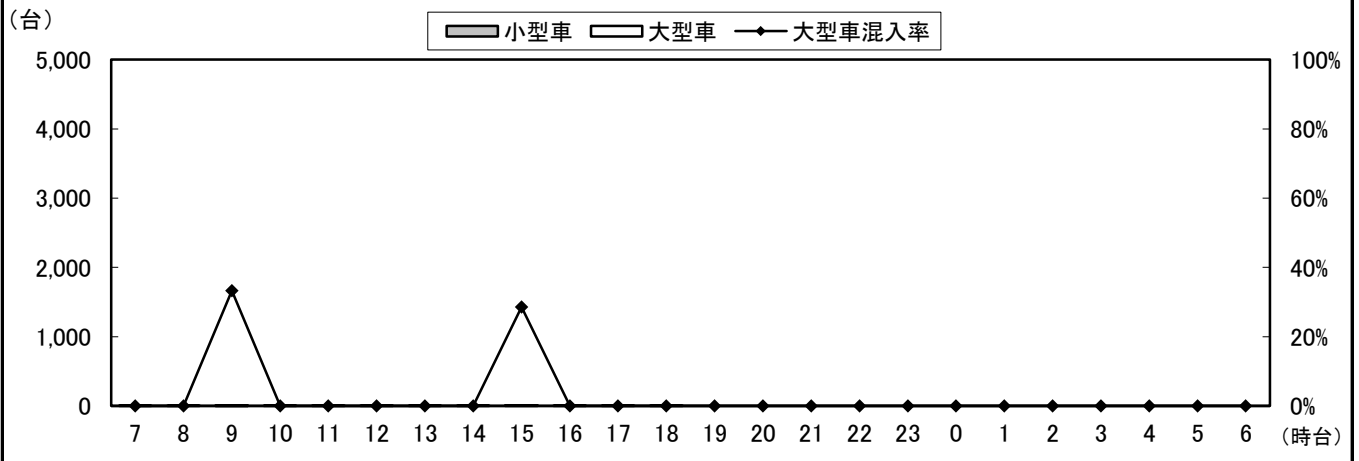
天候：晴れ

調査地点名：No. 市川B 市川真間駅西(仮)

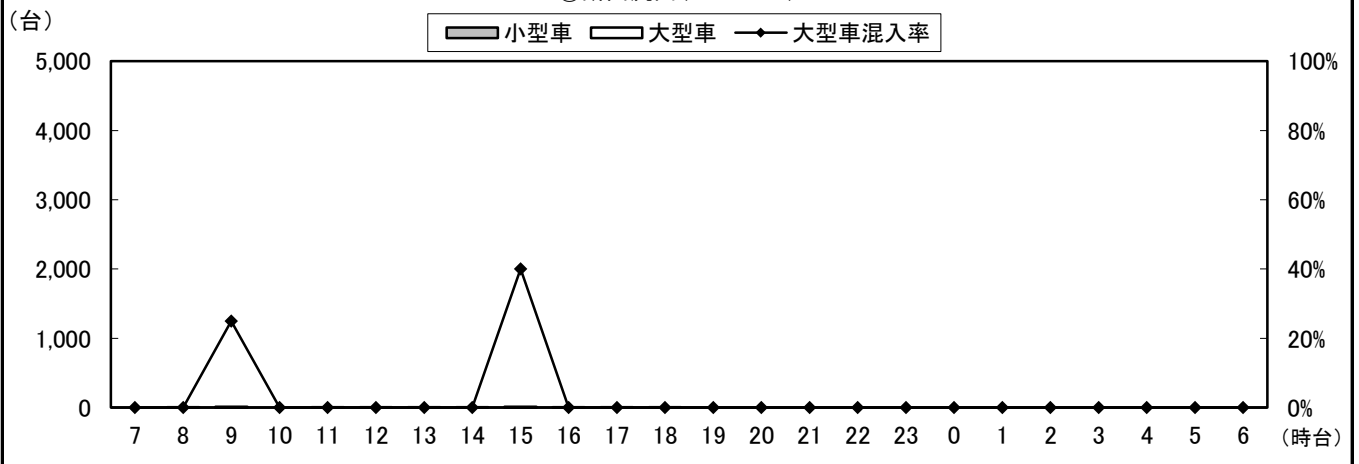
調査方向案内図



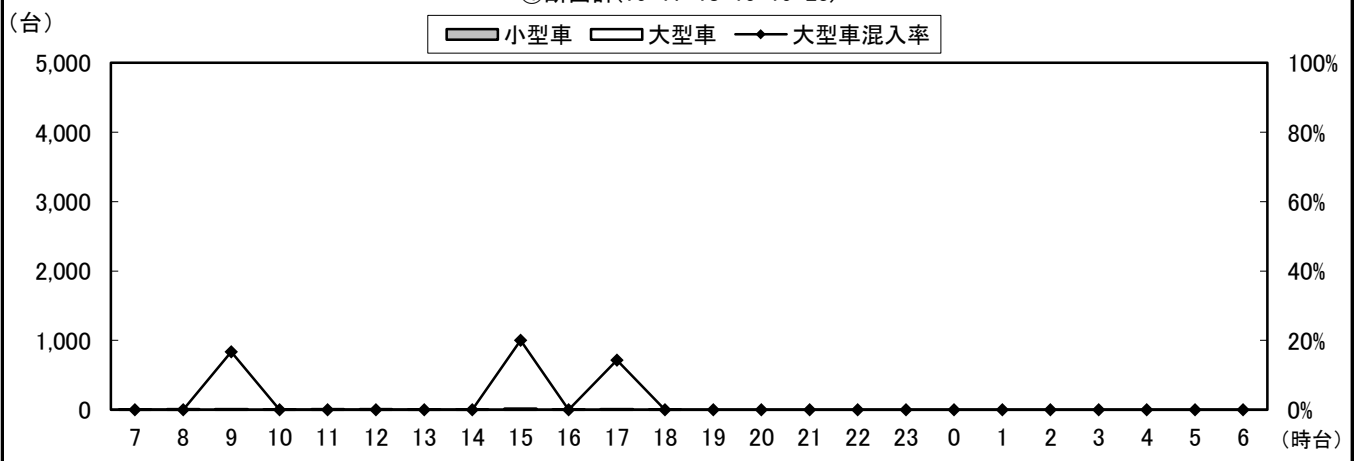
④断面流入(16+17+18)



④断面流出(15+19+23)



④断面計(16+17+18+15+19+23)



自動車類交通量変動図

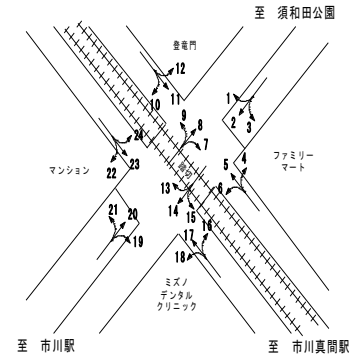
調査年月日：平成29年6月25日(日)

調査時間：7:00~19:00

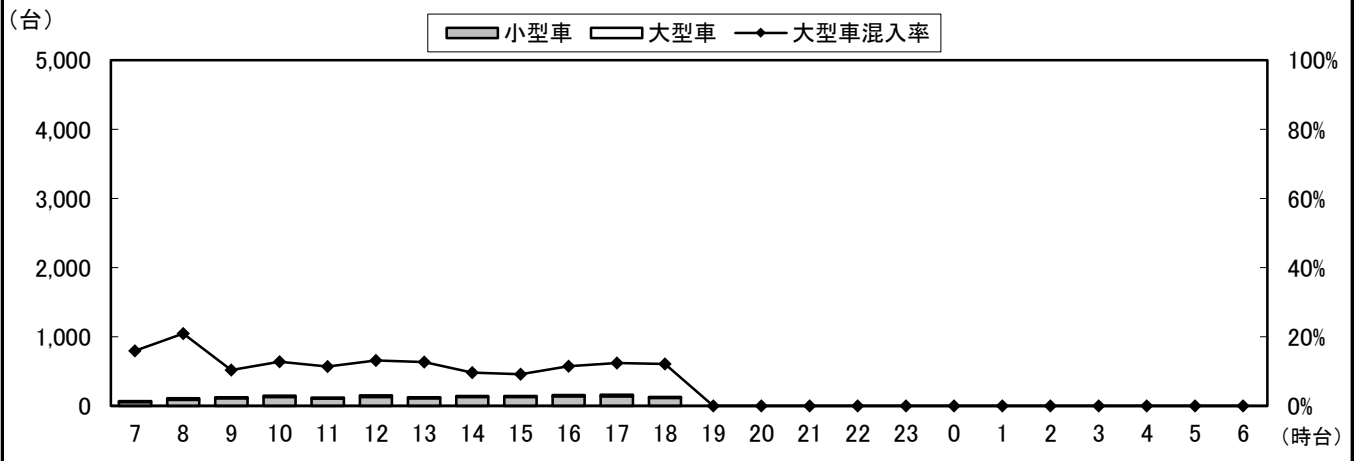
天候：晴れ

調査地点名：No. 市川B 市川真間駅西(仮)

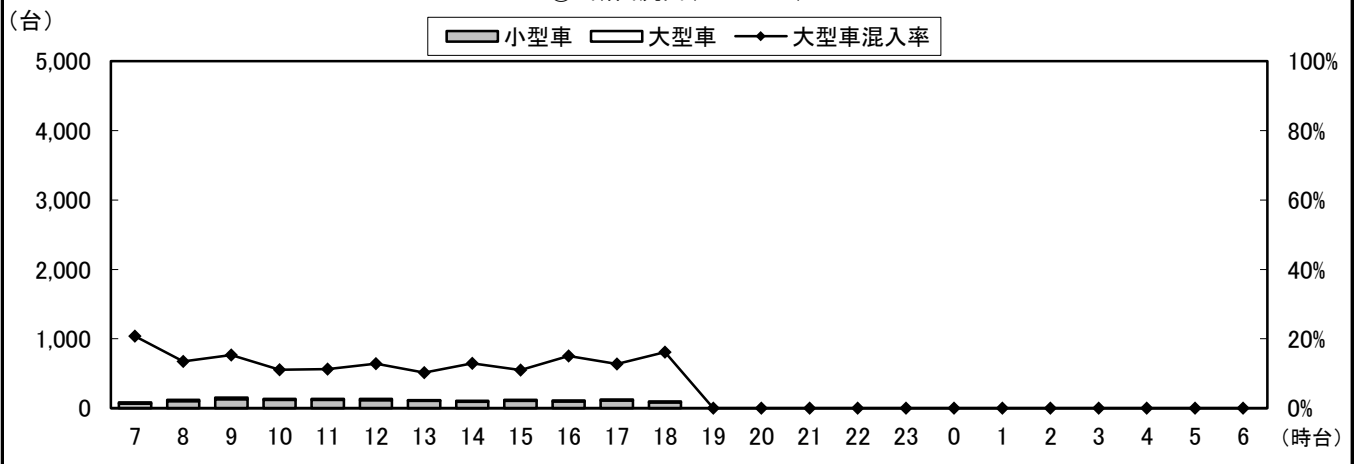
調査方向案内図



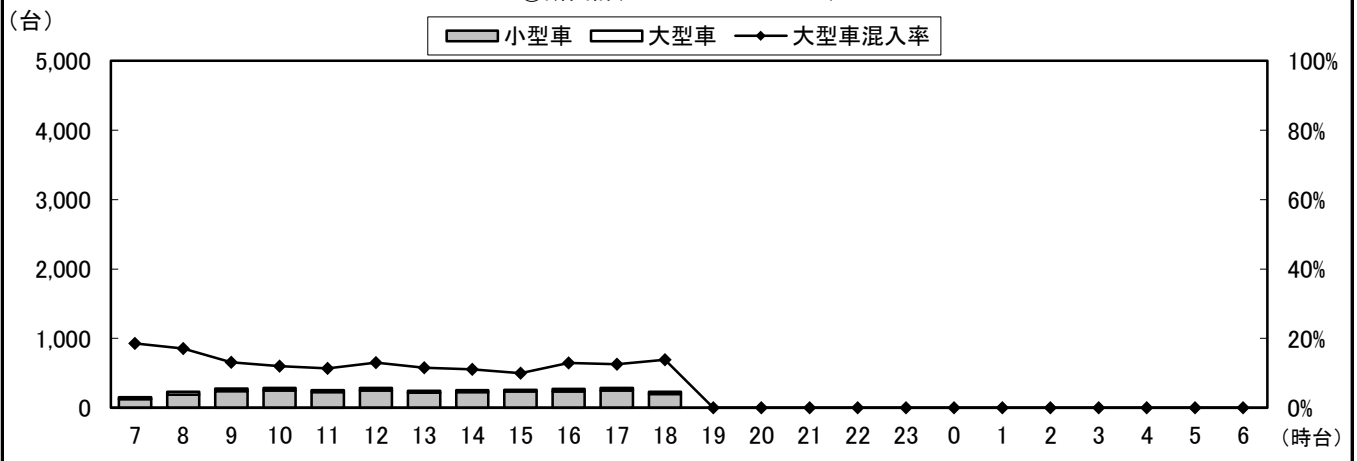
⑤断面流入(19+20+21)



⑤E断面流出(14+18+22)



⑤断面計(19+20+21+14+18+22)



自動車類交通量変動図

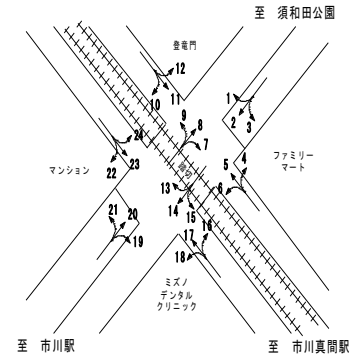
調査年月日：平成29年6月25日(日)

調査時間：7:00～19:00

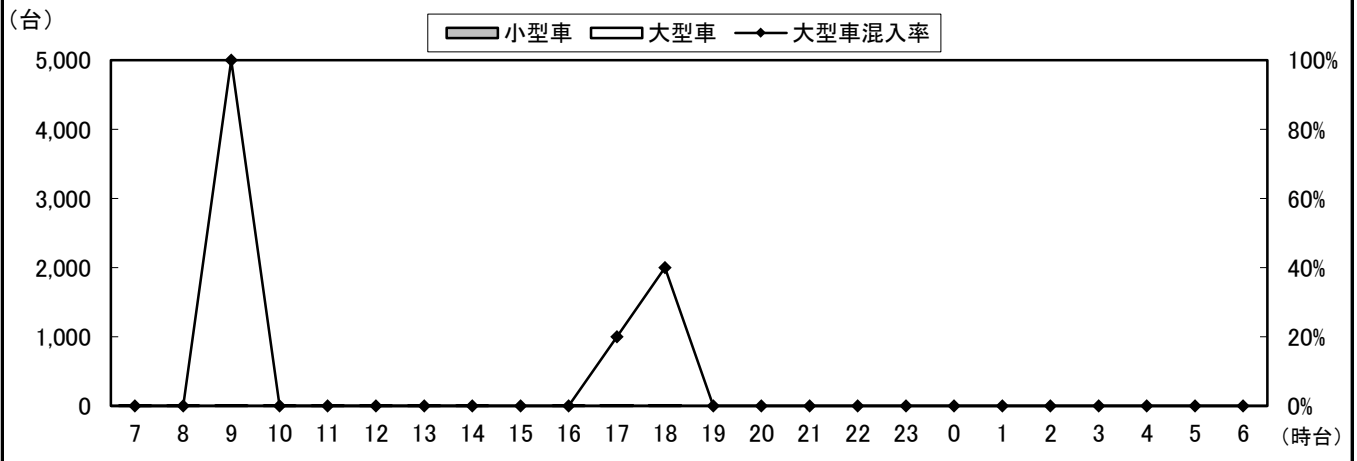
天候：晴れ

調査地点名：No. 市川B 市川真間駅西(仮)

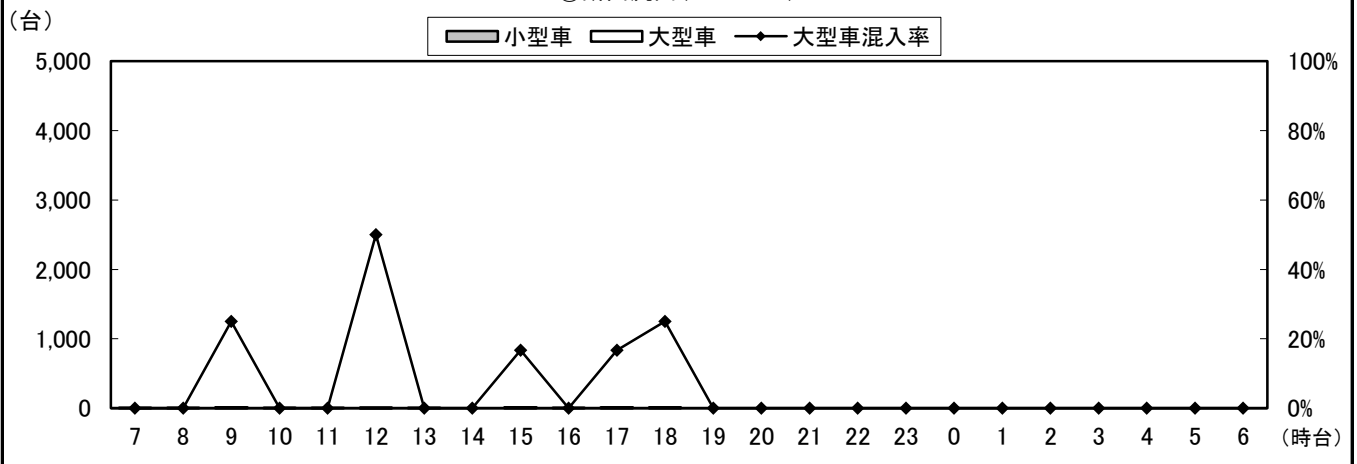
調査方向案内図



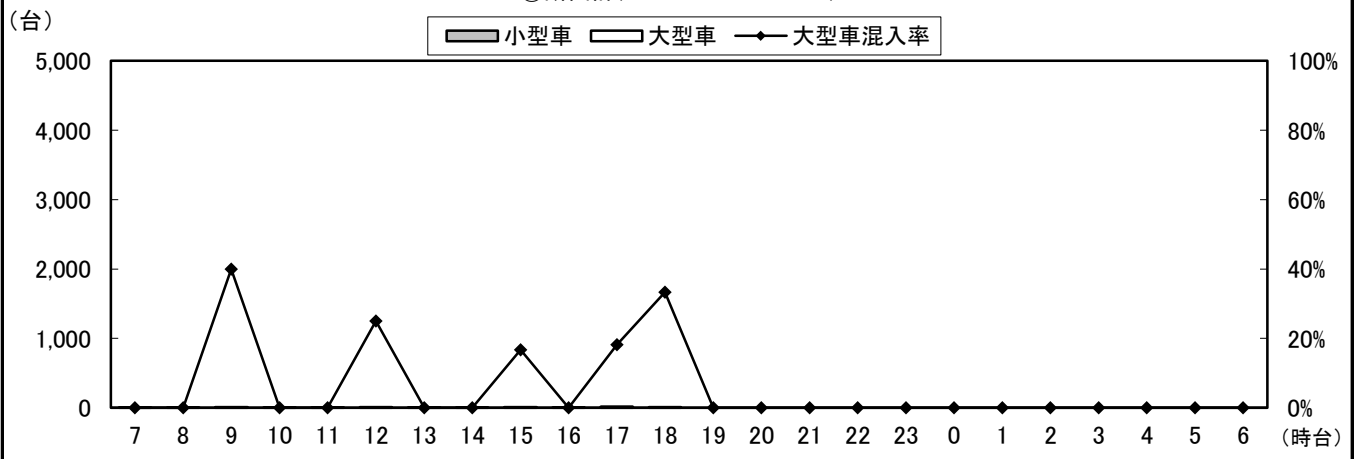
⑥断面流入(22+23+24)



⑥断面流出(13+17+21)



⑥断面計(22+23+24+13+17+21)



自動車類交通量変動図

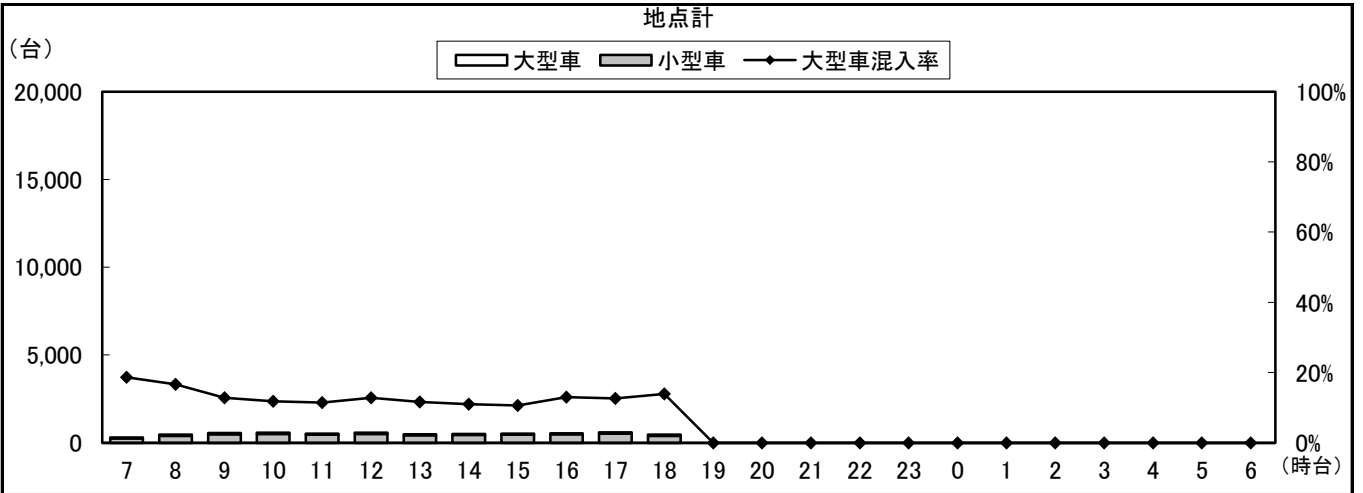
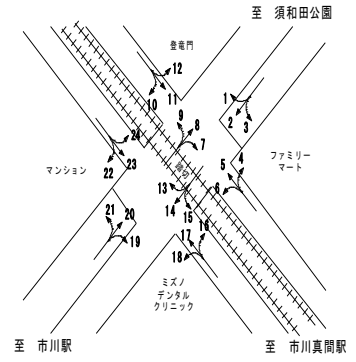
調査年月日：平成29年6月25日(日)

調査時間：7:00～19:00

天候：晴れ

調査地点名：No. 市川B 市川真間駅西(仮)

調査方向案内図



自動車類交通量集計表

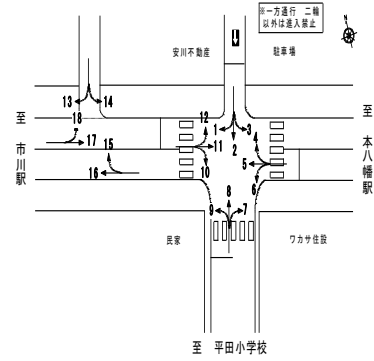
調査年月日：平成29年6月25日(日)

調査時間：7:00～19:00

天候：晴れ

調査地点名：No. 市川C 菅野駅南(仮)

調査方向案内図



方向 分類 時間帯	1								2							
	小型車 [台]	バス [台]	大型貨 物車 [台]	大型車 計 [台]	自動車 類合計 [台]	大型車 混入率 [%]	時間 比率 [%]	二輪車 [台]	小型車 [台]	バス [台]	大型貨 物車 [台]	大型車 計 [台]	自動車 類合計 [台]	大型車 混入率 [%]	時間 比率 [%]	二輪車 [台]
07:00-08:00	19	0	0	0	19	0.0%	8.2%	0	15	0	0	0	15	0.0%	2.3%	0
08:00-09:00	12	0	0	0	12	0.0%	5.2%	0	39	0	0	0	39	0.0%	6.1%	1
09:00-10:00	18	0	0	0	18	0.0%	7.8%	1	69	0	0	0	69	0.0%	10.7%	1
10:00-11:00	21	0	0	0	21	0.0%	9.1%	1	89	0	0	0	89	0.0%	13.8%	1
11:00-12:00	26	0	1	1	27	3.7%	11.7%	0	79	0	0	0	79	0.0%	12.3%	2
12:00-13:00	23	0	0	0	23	0.0%	10.0%	1	75	0	0	0	75	0.0%	11.6%	2
13:00-14:00	22	0	1	1	23	4.3%	10.0%	0	46	0	0	0	46	0.0%	7.1%	3
14:00-15:00	20	0	0	0	20	0.0%	8.7%	0	42	0	0	0	42	0.0%	6.5%	6
15:00-16:00	15	0	0	0	15	0.0%	6.5%	0	56	0	0	0	56	0.0%	8.7%	5
16:00-17:00	14	0	1	1	15	6.7%	6.5%	1	44	0	0	0	44	0.0%	6.8%	4
17:00-18:00	19	0	0	0	19	0.0%	8.2%	0	47	0	0	0	47	0.0%	7.3%	9
18:00-19:00	18	0	1	1	19	5.3%	8.2%	1	43	0	0	0	43	0.0%	6.7%	3
19:00-20:00	0	0	0	0	0	0.0%	0.0%	0	0	0	0	0	0	0.0%	0.0%	0
20:00-21:00	0	0	0	0	0	0.0%	0.0%	0	0	0	0	0	0	0.0%	0.0%	0
21:00-22:00	0	0	0	0	0	0.0%	0.0%	0	0	0	0	0	0	0.0%	0.0%	0
22:00-23:00	0	0	0	0	0	0.0%	0.0%	0	0	0	0	0	0	0.0%	0.0%	0
23:00-00:00	0	0	0	0	0	0.0%	0.0%	0	0	0	0	0	0	0.0%	0.0%	0
00:00-01:00	0	0	0	0	0	0.0%	0.0%	0	0	0	0	0	0	0.0%	0.0%	0
01:00-02:00	0	0	0	0	0	0.0%	0.0%	0	0	0	0	0	0	0.0%	0.0%	0
02:00-03:00	0	0	0	0	0	0.0%	0.0%	0	0	0	0	0	0	0.0%	0.0%	0
03:00-04:00	0	0	0	0	0	0.0%	0.0%	0	0	0	0	0	0	0.0%	0.0%	0
04:00-05:00	0	0	0	0	0	0.0%	0.0%	0	0	0	0	0	0	0.0%	0.0%	0
05:00-06:00	0	0	0	0	0	0.0%	0.0%	0	0	0	0	0	0	0.0%	0.0%	0
06:00-07:00	0	0	0	0	0	0.0%	0.0%	0	0	0	0	0	0	0.0%	0.0%	0
昼12時間計	227	0	4	4	231	1.7%	100.0%	5	644	0	0	0	644	0.0%	100.0%	37
24時間合計	227	0	4	4	231	1.7%	100.0%	5	644	0	0	0	644	0.0%	100.0%	37

方向 分類 時間帯	3								4							
	小型車 [台]	バス [台]	大型貨 物車 [台]	大型車 計 [台]	自動車 類合計 [台]	大型車 混入率 [%]	時間 比率 [%]	二輪車 [台]	小型車 [台]	バス [台]	大型貨 物車 [台]	大型車 計 [台]	自動車 類合計 [台]	大型車 混入率 [%]	時間 比率 [%]	二輪車 [台]
07:00-08:00	9	0	0	0	9	0.0%	3.1%	0	0	0	0	0	0	0.0%	0.0%	0
08:00-09:00	22	0	0	0	22	0.0%	7.6%	0	0	0	0	0	0	0.0%	0.0%	0
09:00-10:00	38	0	0	0	38	0.0%	13.1%	0	0	0	0	0	0	0.0%	0.0%	0
10:00-11:00	35	0	1	1	36	2.8%	12.4%	0	0	0	0	0	0	0.0%	0.0%	0
11:00-12:00	28	0	0	0	28	0.0%	9.7%	1	0	0	0	0	0	0.0%	0.0%	0
12:00-13:00	21	0	0	0	21	0.0%	7.2%	0	0	0	0	0	0	0.0%	0.0%	0
13:00-14:00	34	0	0	0	34	0.0%	11.7%	2	0	0	0	0	0	0.0%	0.0%	0
14:00-15:00	28	0	0	0	28	0.0%	9.7%	3	0	0	0	0	0	0.0%	0.0%	0
15:00-16:00	13	0	0	0	13	0.0%	4.5%	1	0	0	0	0	0	0.0%	0.0%	0
16:00-17:00	29	0	0	0	29	0.0%	10.0%	1	0	0	0	0	0	0.0%	0.0%	0
17:00-18:00	15	0	0	0	15	0.0%	5.2%	1	0	0	0	0	0	0.0%	0.0%	0
18:00-19:00	17	0	0	0	17	0.0%	5.9%	1	0	0	0	0	0	0.0%	0.0%	0
19:00-20:00	0	0	0	0	0	0.0%	0.0%	0	0	0	0	0	0	0.0%	0.0%	0
20:00-21:00	0	0	0	0	0	0.0%	0.0%	0	0	0	0	0	0	0.0%	0.0%	0
21:00-22:00	0	0	0	0	0	0.0%	0.0%	0	0	0	0	0	0	0.0%	0.0%	0
22:00-23:00	0	0	0	0	0	0.0%	0.0%	0	0	0	0	0	0	0.0%	0.0%	0
23:00-00:00	0	0	0	0	0	0.0%	0.0%	0	0	0	0	0	0	0.0%	0.0%	0
00:00-01:00	0	0	0	0	0	0.0%	0.0%	0	0	0	0	0	0	0.0%	0.0%	0
01:00-02:00	0	0	0	0	0	0.0%	0.0%	0	0	0	0	0	0	0.0%	0.0%	0
02:00-03:00	0	0	0	0	0	0.0%	0.0%	0	0	0	0	0	0	0.0%	0.0%	0
03:00-04:00	0	0	0	0	0	0.0%	0.0%	0	0	0	0	0	0	0.0%	0.0%	0
04:00-05:00	0	0	0	0	0	0.0%	0.0%	0	0	0	0	0	0	0.0%	0.0%	0
05:00-06:00	0	0	0	0	0	0.0%	0.0%	0	0	0	0	0	0	0.0%	0.0%	0
06:00-07:00	0	0	0	0	0	0.0%	0.0%	0	0	0	0	0	0	0.0%	0.0%	0
昼12時間計	289	0	1	1	290	0.3%	100.0%	10	0	0	0	0	0	0.0%	0.0%	0
24時間合計	289	0	1	1	290	0.3%	100.0%	10	0	0	0	0	0	0.0%	0.0%	0

自動車類交通量集計表

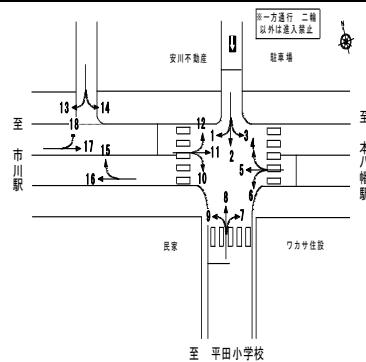
調査年月日：平成29年6月25日(日)

調査時間：7:00～19:00

天候：晴れ

調査地点名：No. 市川C 菅野駅南(仮)

調査方向案内図



方向 分類 時間帯	5								6							
	小型車 [台]	バス [台]	大型貨 物車 [台]	大型車 計 [台]	自動車 類合計 [台]	大型車 混入率 [%]	時間 比率 [%]	二輪車 [台]	小型車 [台]	バス [台]	大型貨 物車 [台]	大型車 計 [台]	自動車 類合計 [台]	大型車 混入率 [%]	時間 比率 [%]	二輪車 [台]
07:00-08:00	281	2	31	33	314	10.5%	6.0%	21	6	0	0	0	6	0.0%	3.9%	0
08:00-09:00	399	1	19	20	419	4.8%	8.0%	20	10	0	0	0	10	0.0%	6.5%	0
09:00-10:00	383	0	29	29	412	7.0%	7.9%	15	3	0	0	0	3	0.0%	1.9%	3
10:00-11:00	326	2	16	18	344	5.2%	6.6%	14	24	0	1	1	25	4.0%	16.1%	1
11:00-12:00	393	0	10	10	403	2.5%	7.7%	11	18	0	1	1	19	5.3%	12.3%	0
12:00-13:00	450	0	8	8	458	1.7%	8.8%	16	20	0	0	0	20	0.0%	12.9%	3
13:00-14:00	439	0	12	12	451	2.7%	8.6%	20	12	0	0	0	12	0.0%	7.7%	1
14:00-15:00	485	0	6	6	491	1.2%	9.4%	24	12	0	0	0	12	0.0%	7.7%	4
15:00-16:00	424	0	7	7	431	1.6%	8.3%	30	13	0	2	2	15	13.3%	9.7%	1
16:00-17:00	461	0	8	8	469	1.7%	9.0%	22	16	0	0	0	16	0.0%	10.3%	1
17:00-18:00	518	0	3	3	521	0.6%	10.0%	26	7	0	1	1	8	12.5%	5.2%	4
18:00-19:00	492	0	14	14	506	2.8%	9.7%	25	9	0	0	0	9	0.0%	5.8%	3
19:00-20:00	0	0	0	0	0	0.0%	0.0%	0	0	0	0	0	0	0.0%	0.0%	0
20:00-21:00	0	0	0	0	0	0.0%	0.0%	0	0	0	0	0	0	0.0%	0.0%	0
21:00-22:00	0	0	0	0	0	0.0%	0.0%	0	0	0	0	0	0	0.0%	0.0%	0
22:00-23:00	0	0	0	0	0	0.0%	0.0%	0	0	0	0	0	0	0.0%	0.0%	0
23:00-00:00	0	0	0	0	0	0.0%	0.0%	0	0	0	0	0	0	0.0%	0.0%	0
00:00-01:00	0	0	0	0	0	0.0%	0.0%	0	0	0	0	0	0	0.0%	0.0%	0
01:00-02:00	0	0	0	0	0	0.0%	0.0%	0	0	0	0	0	0	0.0%	0.0%	0
02:00-03:00	0	0	0	0	0	0.0%	0.0%	0	0	0	0	0	0	0.0%	0.0%	0
03:00-04:00	0	0	0	0	0	0.0%	0.0%	0	0	0	0	0	0	0.0%	0.0%	0
04:00-05:00	0	0	0	0	0	0.0%	0.0%	0	0	0	0	0	0	0.0%	0.0%	0
05:00-06:00	0	0	0	0	0	0.0%	0.0%	0	0	0	0	0	0	0.0%	0.0%	0
06:00-07:00	0	0	0	0	0	0.0%	0.0%	0	0	0	0	0	0	0.0%	0.0%	0
昼12時間計	5,051	5	163	168	5,219	3.2%	100.0%	244	150	0	5	5	155	3.2%	100.0%	21
24時間合計	5,051	5	163	168	5,219	3.2%	100.0%	244	150	0	5	5	155	3.2%	100.0%	21

方向 分類 時間帯	7								8							
	小型車 [台]	バス [台]	大型貨 物車 [台]	大型車 計 [台]	自動車 類合計 [台]	大型車 混入率 [%]	時間 比率 [%]	二輪車 [台]	小型車 [台]	バス [台]	大型貨 物車 [台]	大型車 計 [台]	自動車 類合計 [台]	大型車 混入率 [%]	時間 比率 [%]	二輪車 [台]
07:00-08:00	2	0	0	0	2	0.0%	1.7%	0	0	0	0	0	0	0.0%	0.0%	0
08:00-09:00	4	0	0	0	4	0.0%	3.4%	0	0	0	0	0	0	0.0%	0.0%	0
09:00-10:00	7	0	0	0	7	0.0%	5.9%	1	0	0	0	0	0	0.0%	0.0%	0
10:00-11:00	8	0	1	1	9	11.1%	7.6%	0	0	0	0	0	0	0.0%	0.0%	0
11:00-12:00	10	0	0	0	10	0.0%	8.4%	0	0	0	0	0	0	0.0%	0.0%	0
12:00-13:00	11	0	0	0	11	0.0%	9.2%	4	0	0	0	0	0	0.0%	0.0%	0
13:00-14:00	12	0	1	1	13	7.7%	10.9%	1	0	0	0	0	0	0.0%	0.0%	1
14:00-15:00	12	0	0	0	12	0.0%	10.1%	1	0	0	0	0	0	0.0%	0.0%	0
15:00-16:00	17	0	0	0	17	0.0%	14.3%	1	0	0	0	0	0	0.0%	0.0%	1
16:00-17:00	10	0	0	0	10	0.0%	8.4%	3	0	0	0	0	0	0.0%	0.0%	0
17:00-18:00	12	0	0	0	12	0.0%	10.1%	0	0	0	0	0	0	0.0%	0.0%	1
18:00-19:00	10	0	2	2	12	16.7%	10.1%	1	0	0	0	0	0	0.0%	0.0%	0
19:00-20:00	0	0	0	0	0	0.0%	0.0%	0	0	0	0	0	0	0.0%	0.0%	0
20:00-21:00	0	0	0	0	0	0.0%	0.0%	0	0	0	0	0	0	0.0%	0.0%	0
21:00-22:00	0	0	0	0	0	0.0%	0.0%	0	0	0	0	0	0	0.0%	0.0%	0
22:00-23:00	0	0	0	0	0	0.0%	0.0%	0	0	0	0	0	0	0.0%	0.0%	0
23:00-00:00	0	0	0	0	0	0.0%	0.0%	0	0	0	0	0	0	0.0%	0.0%	0
00:00-01:00	0	0	0	0	0	0.0%	0.0%	0	0	0	0	0	0	0.0%	0.0%	0
01:00-02:00	0	0	0	0	0	0.0%	0.0%	0	0	0	0	0	0	0.0%	0.0%	0
02:00-03:00	0	0	0	0	0	0.0%	0.0%	0	0	0	0	0	0	0.0%	0.0%	0
03:00-04:00	0	0	0	0	0	0.0%	0.0%	0	0	0	0	0	0	0.0%	0.0%	0
04:00-05:00	0	0	0	0	0	0.0%	0.0%	0	0	0	0	0	0	0.0%	0.0%	0
05:00-06:00	0	0	0	0	0	0.0%	0.0%	0	0	0	0	0	0	0.0%	0.0%	0
06:00-07:00	0	0	0	0	0	0.0%	0.0%	0	0	0	0	0	0	0.0%	0.0%	0
昼12時間計	115	0	4	4	119	3.4%	100.0%	12	0	0	0	0	0	0.0%	0.0%	3
24時間合計	115	0	4	4	119	3.4%	100.0%	12	0	0	0	0	0	0.0%	0.0%	3

自動車類交通量集計表

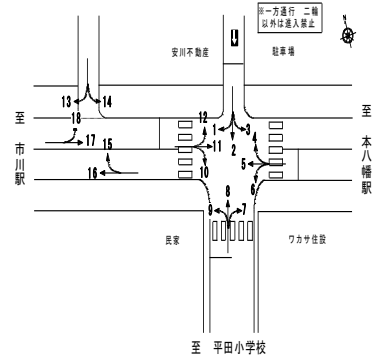
調査年月日：平成29年6月25日(日)

調査時間：7:00～19:00

天候：晴れ

調査地点名：No. 市川C 菅野駅南(仮)

調査方向案内図



方向 分類 時間帯	9								10							
	小型車 [台]	バス [台]	大型貨 物車 [台]	大型車 計 [台]	自動車 類合計 [台]	大型車 混入率 [%]	時間 比率 [%]	二輪車 [台]	小型車 [台]	バス [台]	大型貨 物車 [台]	大型車 計 [台]	自動車 類合計 [台]	大型車 混入率 [%]	時間 比率 [%]	二輪車 [台]
07:00-08:00	5	0	0	0	5	0.0%	1.1%	2	3	0	0	0	3	0.0%	1.9%	1
08:00-09:00	20	0	0	0	20	0.0%	4.5%	1	7	0	0	0	7	0.0%	4.3%	1
09:00-10:00	21	0	0	0	21	0.0%	4.7%	2	7	0	2	2	9	22.2%	5.6%	1
10:00-11:00	37	0	3	3	40	7.5%	8.9%	2	29	0	3	3	32	9.4%	19.9%	1
11:00-12:00	45	0	0	0	45	0.0%	10.0%	0	24	0	0	0	24	0.0%	14.9%	0
12:00-13:00	35	0	3	3	38	7.9%	8.5%	4	28	0	0	0	28	0.0%	17.4%	3
13:00-14:00	39	0	0	0	39	0.0%	8.7%	4	12	0	0	0	12	0.0%	7.5%	1
14:00-15:00	51	0	1	1	52	1.9%	11.6%	1	8	0	0	0	8	0.0%	5.0%	0
15:00-16:00	44	0	1	1	45	2.2%	10.0%	3	17	0	0	0	17	0.0%	10.6%	1
16:00-17:00	43	0	0	0	43	0.0%	9.6%	2	6	0	0	0	6	0.0%	3.7%	1
17:00-18:00	56	0	0	0	56	0.0%	12.5%	4	4	0	0	0	4	0.0%	2.5%	1
18:00-19:00	44	0	0	0	44	0.0%	9.8%	5	11	0	0	0	11	0.0%	6.8%	0
19:00-20:00	0	0	0	0	0	0.0%	0.0%	0	0	0	0	0	0	0.0%	0.0%	0
20:00-21:00	0	0	0	0	0	0.0%	0.0%	0	0	0	0	0	0	0.0%	0.0%	0
21:00-22:00	0	0	0	0	0	0.0%	0.0%	0	0	0	0	0	0	0.0%	0.0%	0
22:00-23:00	0	0	0	0	0	0.0%	0.0%	0	0	0	0	0	0	0.0%	0.0%	0
23:00-00:00	0	0	0	0	0	0.0%	0.0%	0	0	0	0	0	0	0.0%	0.0%	0
00:00-01:00	0	0	0	0	0	0.0%	0.0%	0	0	0	0	0	0	0.0%	0.0%	0
01:00-02:00	0	0	0	0	0	0.0%	0.0%	0	0	0	0	0	0	0.0%	0.0%	0
02:00-03:00	0	0	0	0	0	0.0%	0.0%	0	0	0	0	0	0	0.0%	0.0%	0
03:00-04:00	0	0	0	0	0	0.0%	0.0%	0	0	0	0	0	0	0.0%	0.0%	0
04:00-05:00	0	0	0	0	0	0.0%	0.0%	0	0	0	0	0	0	0.0%	0.0%	0
05:00-06:00	0	0	0	0	0	0.0%	0.0%	0	0	0	0	0	0	0.0%	0.0%	0
06:00-07:00	0	0	0	0	0	0.0%	0.0%	0	0	0	0	0	0	0.0%	0.0%	0
昼12時間計	440	0	8	8	448	1.8%	100.0%	30	156	0	5	5	161	3.1%	100.0%	11
24時間合計	440	0	8	8	448	1.8%	100.0%	30	156	0	5	5	161	3.1%	100.0%	11

方向 分類 時間帯	11								12							
	小型車 [台]	バス [台]	大型貨 物車 [台]	大型車 計 [台]	自動車 類合計 [台]	大型車 混入率 [%]	時間 比率 [%]	二輪車 [台]	小型車 [台]	バス [台]	大型貨 物車 [台]	大型車 計 [台]	自動車 類合計 [台]	大型車 混入率 [%]	時間 比率 [%]	二輪車 [台]
07:00-08:00	350	2	42	44	394	11.2%	6.8%	17	0	0	0	0	0	0.0%	0.0%	0
08:00-09:00	457	1	19	20	477	4.2%	8.2%	22	0	0	0	0	0	0.0%	0.0%	0
09:00-10:00	520	2	18	20	540	3.7%	9.3%	16	0	0	0	0	0	0.0%	0.0%	0
10:00-11:00	438	0	7	7	445	1.6%	7.7%	12	0	0	0	0	0	0.0%	0.0%	0
11:00-12:00	427	0	17	17	444	3.8%	7.7%	13	0	0	0	0	0	0.0%	0.0%	0
12:00-13:00	416	0	13	13	429	3.0%	7.4%	21	0	0	0	0	0	0.0%	0.0%	0
13:00-14:00	510	0	6	6	516	1.2%	8.9%	22	0	0	0	0	0	0.0%	0.0%	0
14:00-15:00	527	1	8	9	536	1.7%	9.3%	25	0	0	0	0	0	0.0%	0.0%	0
15:00-16:00	454	0	6	6	460	1.3%	8.0%	18	0	0	0	0	0	0.0%	0.0%	0
16:00-17:00	487	1	14	15	502	3.0%	8.7%	24	0	0	0	0	0	0.0%	0.0%	0
17:00-18:00	535	1	4	5	540	0.9%	9.3%	27	0	0	0	0	0	0.0%	0.0%	0
18:00-19:00	487	0	12	12	499	2.4%	8.6%	29	0	0	0	0	0	0.0%	0.0%	0
19:00-20:00	0	0	0	0	0	0.0%	0.0%	0	0	0	0	0	0	0.0%	0.0%	0
20:00-21:00	0	0	0	0	0	0.0%	0.0%	0	0	0	0	0	0	0.0%	0.0%	0
21:00-22:00	0	0	0	0	0	0.0%	0.0%	0	0	0	0	0	0	0.0%	0.0%	0
22:00-23:00	0	0	0	0	0	0.0%	0.0%	0	0	0	0	0	0	0.0%	0.0%	0
23:00-00:00	0	0	0	0	0	0.0%	0.0%	0	0	0	0	0	0	0.0%	0.0%	0
00:00-01:00	0	0	0	0	0	0.0%	0.0%	0	0	0	0	0	0	0.0%	0.0%	0
01:00-02:00	0	0	0	0	0	0.0%	0.0%	0	0	0	0	0	0	0.0%	0.0%	0
02:00-03:00	0	0	0	0	0	0.0%	0.0%	0	0	0	0	0	0	0.0%	0.0%	0
03:00-04:00	0	0	0	0	0	0.0%	0.0%	0	0	0	0	0	0	0.0%	0.0%	0
04:00-05:00	0	0	0	0	0	0.0%	0.0%	0	0	0	0	0	0	0.0%	0.0%	0
05:00-06:00	0	0	0	0	0	0.0%	0.0%	0	0	0	0	0	0	0.0%	0.0%	0
06:00-07:00	0	0	0	0	0	0.0%	0.0%	0	0	0	0	0	0	0.0%	0.0%	0
昼12時間計	5,608	8	166	174	5,782	3.0%	100.0%	246	0	0	0	0	0	0.0%	0.0%	0
24時間合計	5,608	8	166	174	5,782	3.0%	100.0%	246	0	0	0	0	0	0.0%	0.0%	0

自動車類交通量集計表

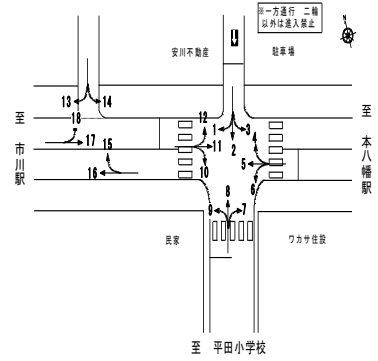
調査年月日：平成29年6月25日(日)

調査時間：7:00～19:00

天候：晴れ

調査地点名：No. 市川C 菅野駅南(仮)

調査方向案内図



方向 分類 時間帯	13								14							
	小型車 [台]	バス [台]	大型貨 物車 [台]	大型車 計 [台]	自動車 類合計 [台]	大型車 混入率 [%]	時間 比率 [%]	二輪車 [台]	小型車 [台]	バス [台]	大型貨 物車 [台]	大型車 計 [台]	自動車 類合計 [台]	大型車 混入率 [%]	時間 比率 [%]	二輪車 [台]
07:00-08:00	0	0	0	0	0	0.0%	0.0%	3	1	0	0	0	1	0.0%	7.7%	0
08:00-09:00	1	0	0	0	1	0.0%	14.3%	2	0	0	0	0	0	0.0%	0.0%	0
09:00-10:00	0	0	0	0	0	0.0%	0.0%	1	0	0	0	0	0	0.0%	0.0%	2
10:00-11:00	0	0	0	0	0	0.0%	0.0%	3	4	0	0	0	4	0.0%	30.8%	0
11:00-12:00	1	0	0	0	1	0.0%	14.3%	1	2	0	0	0	2	0.0%	15.4%	1
12:00-13:00	1	0	0	0	1	0.0%	14.3%	0	0	0	0	0	0	0.0%	0.0%	2
13:00-14:00	1	0	0	0	1	0.0%	14.3%	0	1	0	1	2	50.0%	15.4%	1	
14:00-15:00	0	0	0	0	0	0.0%	0.0%	2	3	0	0	0	3	0.0%	23.1%	1
15:00-16:00	0	0	0	0	0	0.0%	0.0%	0	1	0	0	0	1	0.0%	7.7%	1
16:00-17:00	0	0	0	0	0	0.0%	0.0%	0	0	0	0	0	0	0.0%	0.0%	0
17:00-18:00	2	0	0	0	2	0.0%	28.6%	0	0	0	0	0	0	0.0%	0.0%	1
18:00-19:00	1	0	0	0	1	0.0%	14.3%	0	0	0	0	0	0	0.0%	0.0%	1
19:00-20:00	0	0	0	0	0	0.0%	0.0%	0	0	0	0	0	0	0.0%	0.0%	0
20:00-21:00	0	0	0	0	0	0.0%	0.0%	0	0	0	0	0	0	0.0%	0.0%	0
21:00-22:00	0	0	0	0	0	0.0%	0.0%	0	0	0	0	0	0	0.0%	0.0%	0
22:00-23:00	0	0	0	0	0	0.0%	0.0%	0	0	0	0	0	0	0.0%	0.0%	0
23:00-00:00	0	0	0	0	0	0.0%	0.0%	0	0	0	0	0	0	0.0%	0.0%	0
00:00-01:00	0	0	0	0	0	0.0%	0.0%	0	0	0	0	0	0	0.0%	0.0%	0
01:00-02:00	0	0	0	0	0	0.0%	0.0%	0	0	0	0	0	0	0.0%	0.0%	0
02:00-03:00	0	0	0	0	0	0.0%	0.0%	0	0	0	0	0	0	0.0%	0.0%	0
03:00-04:00	0	0	0	0	0	0.0%	0.0%	0	0	0	0	0	0	0.0%	0.0%	0
04:00-05:00	0	0	0	0	0	0.0%	0.0%	0	0	0	0	0	0	0.0%	0.0%	0
05:00-06:00	0	0	0	0	0	0.0%	0.0%	0	0	0	0	0	0	0.0%	0.0%	0
06:00-07:00	0	0	0	0	0	0.0%	0.0%	0	0	0	0	0	0	0.0%	0.0%	0
昼12時間計	7	0	0	0	7	0.0%	100.0%	12	12	0	1	1	13	7.7%	100.0%	10
24時間合計	7	0	0	0	7	0.0%	100.0%	12	12	0	1	1	13	7.7%	100.0%	10

方向 分類 時間帯	15								16							
	小型車 [台]	バス [台]	大型貨 物車 [台]	大型車 計 [台]	自動車 類合計 [台]	大型車 混入率 [%]	時間 比率 [%]	二輪車 [台]	小型車 [台]	バス [台]	大型貨 物車 [台]	大型車 計 [台]	自動車 類合計 [台]	大型車 混入率 [%]	時間 比率 [%]	二輪車 [台]
07:00-08:00	3	0	1	1	4	25.0%	1.6%	1	302	2	30	32	334	9.6%	5.9%	22
08:00-09:00	15	0	0	0	15	0.0%	6.0%	0	416	1	19	20	436	4.6%	7.7%	21
09:00-10:00	8	0	0	0	8	0.0%	3.2%	4	414	0	29	29	443	6.5%	7.8%	14
10:00-11:00	18	0	1	1	19	5.3%	7.6%	2	366	2	18	20	386	5.2%	6.8%	15
11:00-12:00	23	0	0	0	23	0.0%	9.2%	0	441	0	11	11	452	2.4%	8.0%	11
12:00-13:00	21	0	1	1	22	4.5%	8.8%	2	487	0	10	10	497	2.0%	8.8%	19
13:00-14:00	17	0	1	1	18	5.6%	7.2%	2	483	0	12	12	495	2.4%	8.8%	22
14:00-15:00	24	0	1	1	25	4.0%	10.0%	2	532	0	6	6	538	1.1%	9.5%	23
15:00-16:00	35	0	0	0	35	0.0%	14.0%	2	448	0	8	8	456	1.8%	8.1%	31
16:00-17:00	23	0	1	1	24	4.2%	9.6%	1	495	0	8	8	503	1.6%	8.9%	24
17:00-18:00	29	0	0	0	29	0.0%	11.6%	3	564	0	3	3	567	0.5%	10.0%	27
18:00-19:00	28	0	0	0	28	0.0%	11.2%	4	526	0	15	15	541	2.8%	9.6%	27
19:00-20:00	0	0	0	0	0	0.0%	0.0%	0	0	0	0	0	0	0.0%	0.0%	0
20:00-21:00	0	0	0	0	0	0.0%	0.0%	0	0	0	0	0	0	0.0%	0.0%	0
21:00-22:00	0	0	0	0	0	0.0%	0.0%	0	0	0	0	0	0	0.0%	0.0%	0
22:00-23:00	0	0	0	0	0	0.0%	0.0%	0	0	0	0	0	0	0.0%	0.0%	0
23:00-00:00	0	0	0	0	0	0.0%	0.0%	0	0	0	0	0	0	0.0%	0.0%	0
00:00-01:00	0	0	0	0	0	0.0%	0.0%	0	0	0	0	0	0	0.0%	0.0%	0
01:00-02:00	0	0	0	0	0	0.0%	0.0%	0	0	0	0	0	0	0.0%	0.0%	0
02:00-03:00	0	0	0	0	0	0.0%	0.0%	0	0	0	0	0	0	0.0%	0.0%	0
03:00-04:00	0	0	0	0	0	0.0%	0.0%	0	0	0	0	0	0	0.0%	0.0%	0
04:00-05:00	0	0	0	0	0	0.0%	0.0%	0	0	0	0	0	0	0.0%	0.0%	0
05:00-06:00	0	0	0	0	0	0.0%	0.0%	0	0	0	0	0	0	0.0%	0.0%	0
06:00-07:00	0	0	0	0	0	0.0%	0.0%	0	0	0	0	0	0	0.0%	0.0%	0
昼12時間計	244	0	6	6	250	2.4%	100.0%	23	5,474	5	169	174	5,648	3.1%	100.0%	256
24時間合計	244	0	6	6	250	2.4%	100.0%	23	5,474	5	169	174	5,648	3.1%	100.0%	256

自動車類交通量集計表

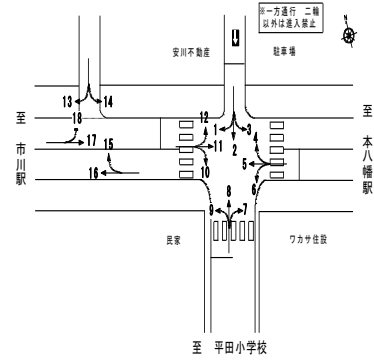
調査年月日：平成29年6月25日(日)

調査時間：7:00～19:00

天候：晴れ

調査地点名：No. 市川C 菅野駅南(仮)

調査方向案内図



方向 分類 時間帯	17								18							
	小型車 [台]	バス [台]	大型貨 物車 [台]	大型車 計 [台]	自動車 類合計 [台]	大型車 混入率 [%]	時間 比率 [%]	二輪車 [台]	小型車 [台]	バス [台]	大型貨 物車 [台]	大型車 計 [台]	自動車 類合計 [台]	大型車 混入率 [%]	時間 比率 [%]	二輪車 [台]
07:00-08:00	352	2	42	44	396	11.1%	6.7%	18	4	0	0	0	4	0.0%	2.7%	0
08:00-09:00	464	1	19	20	484	4.1%	8.2%	23	6	0	0	0	6	0.0%	4.0%	1
09:00-10:00	527	2	20	22	549	4.0%	9.3%	15	7	0	0	0	7	0.0%	4.7%	1
10:00-11:00	463	0	10	10	473	2.1%	8.0%	13	22	0	1	1	23	4.3%	15.3%	2
11:00-12:00	449	0	17	17	466	3.6%	7.9%	12	12	0	0	0	12	0.0%	8.0%	1
12:00-13:00	444	0	13	13	457	2.8%	7.7%	22	15	0	0	0	15	0.0%	10.0%	0
13:00-14:00	521	0	5	5	526	1.0%	8.9%	22	17	0	0	0	17	0.0%	11.3%	1
14:00-15:00	532	1	8	9	541	1.7%	9.1%	24	12	0	0	0	12	0.0%	8.0%	3
15:00-16:00	470	0	6	6	476	1.3%	8.0%	18	12	0	0	0	12	0.0%	8.0%	1
16:00-17:00	493	1	14	15	508	3.0%	8.6%	25	18	0	0	0	18	0.0%	12.0%	2
17:00-18:00	539	1	4	5	544	0.9%	9.2%	27	14	0	0	0	14	0.0%	9.3%	2
18:00-19:00	498	0	12	12	510	2.4%	8.6%	28	10	0	0	0	10	0.0%	6.7%	2
19:00-20:00	0	0	0	0	0	0.0%	0.0%	0	0	0	0	0	0	0.0%	0.0%	0
20:00-21:00	0	0	0	0	0	0.0%	0.0%	0	0	0	0	0	0	0.0%	0.0%	0
21:00-22:00	0	0	0	0	0	0.0%	0.0%	0	0	0	0	0	0	0.0%	0.0%	0
22:00-23:00	0	0	0	0	0	0.0%	0.0%	0	0	0	0	0	0	0.0%	0.0%	0
23:00-00:00	0	0	0	0	0	0.0%	0.0%	0	0	0	0	0	0	0.0%	0.0%	0
00:00-01:00	0	0	0	0	0	0.0%	0.0%	0	0	0	0	0	0	0.0%	0.0%	0
01:00-02:00	0	0	0	0	0	0.0%	0.0%	0	0	0	0	0	0	0.0%	0.0%	0
02:00-03:00	0	0	0	0	0	0.0%	0.0%	0	0	0	0	0	0	0.0%	0.0%	0
03:00-04:00	0	0	0	0	0	0.0%	0.0%	0	0	0	0	0	0	0.0%	0.0%	0
04:00-05:00	0	0	0	0	0	0.0%	0.0%	0	0	0	0	0	0	0.0%	0.0%	0
05:00-06:00	0	0	0	0	0	0.0%	0.0%	0	0	0	0	0	0	0.0%	0.0%	0
06:00-07:00	0	0	0	0	0	0.0%	0.0%	0	0	0	0	0	0	0.0%	0.0%	0
昼12時間計	5,752	8	170	178	5,930	3.0%	100.0%	247	149	0	1	1	150	0.7%	100.0%	16
24時間合計	5,752	8	170	178	5,930	3.0%	100.0%	247	149	0	1	1	150	0.7%	100.0%	16

自動車類交通量集計表

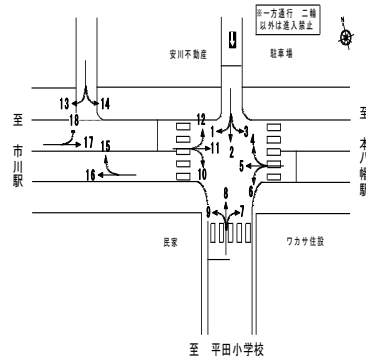
調査年月日：平成29年6月25日(日)

調査時間：7:00～19:00

天候：晴れ

調査地点名：No. 市川C 菅野駅南(仮)

調査方向案内図



方向 分類 時間帯	①断面流入(1+2+3)								①断面流出(4+8+12)							
	小型車 [台]	バス [台]	大型貨 物車 [台]	大型車 計 [台]	自動車 類合計 [台]	大型車 混入率 [%]	時間 比率 [%]	二輪車 [台]	小型車 [台]	バス [台]	大型貨 物車 [台]	大型車 計 [台]	自動車 類合計 [台]	大型車 混入率 [%]	時間 比率 [%]	二輪車 [台]
07:00-08:00	43	0	0	0	43	0.0%	3.7%	0	0	0	0	0	0	0.0%	0.0%	0
08:00-09:00	73	0	0	0	73	0.0%	6.3%	1	0	0	0	0	0	0.0%	0.0%	0
09:00-10:00	125	0	0	0	125	0.0%	10.7%	2	0	0	0	0	0	0.0%	0.0%	0
10:00-11:00	145	0	1	1	146	0.7%	12.5%	2	0	0	0	0	0	0.0%	0.0%	0
11:00-12:00	133	0	1	1	134	0.7%	11.5%	3	0	0	0	0	0	0.0%	0.0%	0
12:00-13:00	119	0	0	0	119	0.0%	10.2%	3	0	0	0	0	0	0.0%	0.0%	0
13:00-14:00	102	0	1	1	103	1.0%	8.8%	5	0	0	0	0	0	0.0%	0.0%	1
14:00-15:00	90	0	0	0	90	0.0%	7.7%	9	0	0	0	0	0	0.0%	0.0%	0
15:00-16:00	84	0	0	0	84	0.0%	7.2%	6	0	0	0	0	0	0.0%	0.0%	1
16:00-17:00	87	0	1	1	88	1.1%	7.6%	6	0	0	0	0	0	0.0%	0.0%	0
17:00-18:00	81	0	0	0	81	0.0%	7.0%	10	0	0	0	0	0	0.0%	0.0%	1
18:00-19:00	78	0	1	1	79	1.3%	6.8%	5	0	0	0	0	0	0.0%	0.0%	0
19:00-20:00	0	0	0	0	0	0.0%	0.0%	0	0	0	0	0	0	0.0%	0.0%	0
20:00-21:00	0	0	0	0	0	0.0%	0.0%	0	0	0	0	0	0	0.0%	0.0%	0
21:00-22:00	0	0	0	0	0	0.0%	0.0%	0	0	0	0	0	0	0.0%	0.0%	0
22:00-23:00	0	0	0	0	0	0.0%	0.0%	0	0	0	0	0	0	0.0%	0.0%	0
23:00-00:00	0	0	0	0	0	0.0%	0.0%	0	0	0	0	0	0	0.0%	0.0%	0
00:00-01:00	0	0	0	0	0	0.0%	0.0%	0	0	0	0	0	0	0.0%	0.0%	0
01:00-02:00	0	0	0	0	0	0.0%	0.0%	0	0	0	0	0	0	0.0%	0.0%	0
02:00-03:00	0	0	0	0	0	0.0%	0.0%	0	0	0	0	0	0	0.0%	0.0%	0
03:00-04:00	0	0	0	0	0	0.0%	0.0%	0	0	0	0	0	0	0.0%	0.0%	0
04:00-05:00	0	0	0	0	0	0.0%	0.0%	0	0	0	0	0	0	0.0%	0.0%	0
05:00-06:00	0	0	0	0	0	0.0%	0.0%	0	0	0	0	0	0	0.0%	0.0%	0
06:00-07:00	0	0	0	0	0	0.0%	0.0%	0	0	0	0	0	0	0.0%	0.0%	0
昼12時間計	1,160	0	5	5	1,165	0.4%	100.0%	52	0	0	0	0	0	0.0%	0.0%	3
24時間合計	1,160	0	5	5	1,165	0.4%	100.0%	52	0	0	0	0	0	0.0%	0.0%	3

方向 分類 時間帯	①断面計(1+2+3+4+8+12)							
	小型車 [台]	バス [台]	大型貨 物車 [台]	大型車 計 [台]	自動車 類合計 [台]	大型車 混入率 [%]	時間 比率 [%]	二輪車 [台]
07:00-08:00	43	0	0	0	43	0.0%	3.7%	0
08:00-09:00	73	0	0	0	73	0.0%	6.3%	1
09:00-10:00	125	0	0	0	125	0.0%	10.7%	2
10:00-11:00	145	0	1	1	146	0.7%	12.5%	2
11:00-12:00	133	0	1	1	134	0.7%	11.5%	3
12:00-13:00	119	0	0	0	119	0.0%	10.2%	3
13:00-14:00	102	0	1	1	103	1.0%	8.8%	6
14:00-15:00	90	0	0	0	90	0.0%	7.7%	9
15:00-16:00	84	0	0	0	84	0.0%	7.2%	7
16:00-17:00	87	0	1	1	88	1.1%	7.6%	6
17:00-18:00	81	0	0	0	81	0.0%	7.0%	11
18:00-19:00	78	0	1	1	79	1.3%	6.8%	5
19:00-20:00	0	0	0	0	0	0.0%	0.0%	0
20:00-21:00	0	0	0	0	0	0.0%	0.0%	0
21:00-22:00	0	0	0	0	0	0.0%	0.0%	0
22:00-23:00	0	0	0	0	0	0.0%	0.0%	0
23:00-00:00	0	0	0	0	0	0.0%	0.0%	0
00:00-01:00	0	0	0	0	0	0.0%	0.0%	0
01:00-02:00	0	0	0	0	0	0.0%	0.0%	0
02:00-03:00	0	0	0	0	0	0.0%	0.0%	0
03:00-04:00	0	0	0	0	0	0.0%	0.0%	0
04:00-05:00	0	0	0	0	0	0.0%	0.0%	0
05:00-06:00	0	0	0	0	0	0.0%	0.0%	0
06:00-07:00	0	0	0	0	0	0.0%	0.0%	0
昼12時間計	1,160	0	5	5	1,165	0.4%	100.0%	55
24時間合計	1,160	0	5	5	1,165	0.4%	100.0%	55

自動車類交通量集計表

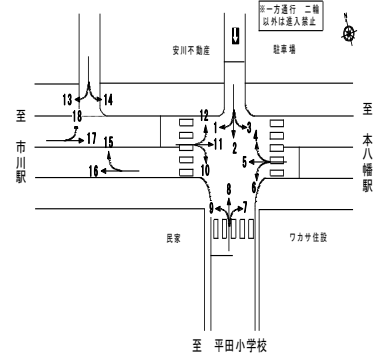
調査年月日：平成29年6月25日(日)

調査時間：7:00～19:00

天候：晴れ

調査地点名：No. 市川C 菅野駅南(仮)

調査方向案内図



方向 分類 時間帯	②断面流入(4+5+6)								②断面流出(3+7+11)							
	小型車 [台]	バス [台]	大型貨 物車 [台]	大型車 計 [台]	自動車 類合計 [台]	大型車 混入率 [%]	時間 比率 [%]	二輪車 [台]	小型車 [台]	バス [台]	大型貨 物車 [台]	大型車 計 [台]	自動車 類合計 [台]	大型車 混入率 [%]	時間 比率 [%]	二輪車 [台]
07:00-08:00	287	2	31	33	320	10.3%	6.0%	21	361	2	42	44	405	10.9%	6.5%	17
08:00-09:00	409	1	19	20	429	4.7%	8.0%	20	483	1	19	20	503	4.0%	8.1%	22
09:00-10:00	386	0	29	29	415	7.0%	7.7%	18	565	2	18	20	585	3.4%	9.4%	17
10:00-11:00	350	2	17	19	369	5.1%	6.9%	15	481	0	9	9	490	1.8%	7.9%	12
11:00-12:00	411	0	11	11	422	2.6%	7.9%	11	465	0	17	17	482	3.5%	7.8%	14
12:00-13:00	470	0	8	8	478	1.7%	8.9%	19	448	0	13	13	461	2.8%	7.4%	25
13:00-14:00	451	0	12	12	463	2.6%	8.6%	21	556	0	7	7	563	1.2%	9.1%	25
14:00-15:00	497	0	6	6	503	1.2%	9.4%	28	567	1	8	9	576	1.6%	9.3%	29
15:00-16:00	437	0	9	9	446	2.0%	8.3%	31	484	0	6	6	490	1.2%	7.9%	20
16:00-17:00	477	0	8	8	485	1.6%	9.0%	23	526	1	14	15	541	2.8%	8.7%	28
17:00-18:00	525	0	4	4	529	0.8%	9.8%	30	562	1	4	5	567	0.9%	9.2%	28
18:00-19:00	501	0	14	14	515	2.7%	9.6%	28	514	0	14	14	528	2.7%	8.5%	31
19:00-20:00	0	0	0	0	0	0.0%	0.0%	0	0	0	0	0	0	0.0%	0.0%	0
20:00-21:00	0	0	0	0	0	0.0%	0.0%	0	0	0	0	0	0	0.0%	0.0%	0
21:00-22:00	0	0	0	0	0	0.0%	0.0%	0	0	0	0	0	0	0.0%	0.0%	0
22:00-23:00	0	0	0	0	0	0.0%	0.0%	0	0	0	0	0	0	0.0%	0.0%	0
23:00-00:00	0	0	0	0	0	0.0%	0.0%	0	0	0	0	0	0	0.0%	0.0%	0
00:00-01:00	0	0	0	0	0	0.0%	0.0%	0	0	0	0	0	0	0.0%	0.0%	0
01:00-02:00	0	0	0	0	0	0.0%	0.0%	0	0	0	0	0	0	0.0%	0.0%	0
02:00-03:00	0	0	0	0	0	0.0%	0.0%	0	0	0	0	0	0	0.0%	0.0%	0
03:00-04:00	0	0	0	0	0	0.0%	0.0%	0	0	0	0	0	0	0.0%	0.0%	0
04:00-05:00	0	0	0	0	0	0.0%	0.0%	0	0	0	0	0	0	0.0%	0.0%	0
05:00-06:00	0	0	0	0	0	0.0%	0.0%	0	0	0	0	0	0	0.0%	0.0%	0
06:00-07:00	0	0	0	0	0	0.0%	0.0%	0	0	0	0	0	0	0.0%	0.0%	0
昼12時間計	5,201	5	168	173	5,374	3.2%	100.0%	265	6,012	8	171	179	6,191	2.9%	100.0%	268
24時間合計	5,201	5	168	173	5,374	3.2%	100.0%	265	6,012	8	171	179	6,191	2.9%	100.0%	268

方向 分類 時間帯	②断面計(4+5+6+3+7+11)							
	小型車 [台]	バス [台]	大型貨 物車 [台]	大型車 計 [台]	自動車 類合計 [台]	大型車 混入率 [%]	時間 比率 [%]	二輪車 [台]
07:00-08:00	648	4	73	77	725	10.6%	6.3%	38
08:00-09:00	892	2	38	40	932	4.3%	8.1%	42
09:00-10:00	951	2	47	49	1,000	4.9%	8.6%	35
10:00-11:00	831	2	26	28	859	3.3%	7.4%	27
11:00-12:00	876	0	28	28	904	3.1%	7.8%	25
12:00-13:00	918	0	21	21	939	2.2%	8.1%	44
13:00-14:00	1,007	0	19	19	1,026	1.9%	8.9%	46
14:00-15:00	1,064	1	14	15	1,079	1.4%	9.3%	57
15:00-16:00	921	0	15	15	936	1.6%	8.1%	51
16:00-17:00	1,003	1	22	23	1,026	2.2%	8.9%	51
17:00-18:00	1,087	1	8	9	1,096	0.8%	9.5%	58
18:00-19:00	1,015	0	28	28	1,043	2.7%	9.0%	59
19:00-20:00	0	0	0	0	0	0.0%	0.0%	0
20:00-21:00	0	0	0	0	0	0.0%	0.0%	0
21:00-22:00	0	0	0	0	0	0.0%	0.0%	0
22:00-23:00	0	0	0	0	0	0.0%	0.0%	0
23:00-00:00	0	0	0	0	0	0.0%	0.0%	0
00:00-01:00	0	0	0	0	0	0.0%	0.0%	0
01:00-02:00	0	0	0	0	0	0.0%	0.0%	0
02:00-03:00	0	0	0	0	0	0.0%	0.0%	0
03:00-04:00	0	0	0	0	0	0.0%	0.0%	0
04:00-05:00	0	0	0	0	0	0.0%	0.0%	0
05:00-06:00	0	0	0	0	0	0.0%	0.0%	0
06:00-07:00	0	0	0	0	0	0.0%	0.0%	0
昼12時間計	11,213	13	339	352	11,565	3.0%	100.0%	533
24時間合計	11,213	13	339	352	11,565	3.0%	100.0%	533

自動車類交通量集計表

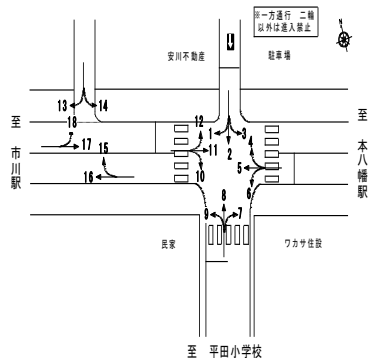
調査年月日：平成29年6月25日(日)

調査時間：7:00~19:00

天候：晴れ

調査地点名：No. 市川C 菅野駅南(仮)

調査方向案内図



方向 分類 時間帯	③断面流入(7+8+9)								③断面流出(2+6+10)							
	小型車 [台]	バス [台]	大型貨 物車 [台]	大型車 計 [台]	自動車 類合計 [台]	大型車 混入率 [%]	時間 比率 [%]	二輪車 [台]	小型車 [台]	バス [台]	大型貨 物車 [台]	大型車 計 [台]	自動車 類合計 [台]	大型車 混入率 [%]	時間 比率 [%]	二輪車 [台]
07:00-08:00	7	0	0	0	7	0.0%	1.2%	2	24	0	0	0	24	0.0%	2.5%	1
08:00-09:00	24	0	0	0	24	0.0%	4.2%	1	56	0	0	0	56	0.0%	5.8%	2
09:00-10:00	28	0	0	0	28	0.0%	4.9%	3	79	0	2	2	81	2.5%	8.4%	5
10:00-11:00	45	0	4	4	49	8.2%	8.6%	2	142	0	4	4	146	2.7%	15.2%	3
11:00-12:00	55	0	0	0	55	0.0%	9.7%	0	121	0	1	1	122	0.8%	12.7%	2
12:00-13:00	46	0	3	3	49	6.1%	8.6%	8	123	0	0	0	123	0.0%	12.8%	8
13:00-14:00	51	0	1	1	52	1.9%	9.2%	6	70	0	0	0	70	0.0%	7.3%	5
14:00-15:00	63	0	1	1	64	1.6%	11.3%	2	62	0	0	0	62	0.0%	6.5%	10
15:00-16:00	61	0	1	1	62	1.6%	10.9%	5	86	0	2	2	88	2.3%	9.2%	7
16:00-17:00	53	0	0	0	53	0.0%	9.3%	5	66	0	0	0	66	0.0%	6.9%	6
17:00-18:00	68	0	0	0	68	0.0%	12.0%	5	58	0	1	1	59	1.7%	6.1%	14
18:00-19:00	54	0	2	2	56	3.6%	9.9%	6	63	0	0	0	63	0.0%	6.6%	6
19:00-20:00	0	0	0	0	0	0.0%	0.0%	0	0	0	0	0	0	0.0%	0.0%	0
20:00-21:00	0	0	0	0	0	0.0%	0.0%	0	0	0	0	0	0	0.0%	0.0%	0
21:00-22:00	0	0	0	0	0	0.0%	0.0%	0	0	0	0	0	0	0.0%	0.0%	0
22:00-23:00	0	0	0	0	0	0.0%	0.0%	0	0	0	0	0	0	0.0%	0.0%	0
23:00-00:00	0	0	0	0	0	0.0%	0.0%	0	0	0	0	0	0	0.0%	0.0%	0
00:00-01:00	0	0	0	0	0	0.0%	0.0%	0	0	0	0	0	0	0.0%	0.0%	0
01:00-02:00	0	0	0	0	0	0.0%	0.0%	0	0	0	0	0	0	0.0%	0.0%	0
02:00-03:00	0	0	0	0	0	0.0%	0.0%	0	0	0	0	0	0	0.0%	0.0%	0
03:00-04:00	0	0	0	0	0	0.0%	0.0%	0	0	0	0	0	0	0.0%	0.0%	0
04:00-05:00	0	0	0	0	0	0.0%	0.0%	0	0	0	0	0	0	0.0%	0.0%	0
05:00-06:00	0	0	0	0	0	0.0%	0.0%	0	0	0	0	0	0	0.0%	0.0%	0
06:00-07:00	0	0	0	0	0	0.0%	0.0%	0	0	0	0	0	0	0.0%	0.0%	0
昼12時間計	555	0	12	12	567	2.1%	100.0%	45	950	0	10	10	960	1.0%	100.0%	69
24時間合計	555	0	12	12	567	2.1%	100.0%	45	950	0	10	10	960	1.0%	100.0%	69

方向 分類 時間帯	③断面計(7+8+9+2+6+10)							
	小型車 [台]	バス [台]	大型貨 物車 [台]	大型車 計 [台]	自動車 類合計 [台]	大型車 混入率 [%]	時間 比率 [%]	二輪車 [台]
07:00-08:00	31	0	0	0	31	0.0%	2.0%	3
08:00-09:00	80	0	0	0	80	0.0%	5.2%	3
09:00-10:00	107	0	2	2	109	1.8%	7.1%	8
10:00-11:00	187	0	8	8	195	4.1%	12.8%	5
11:00-12:00	176	0	1	1	177	0.6%	11.6%	2
12:00-13:00	169	0	3	3	172	1.7%	11.3%	16
13:00-14:00	121	0	1	1	122	0.8%	8.0%	11
14:00-15:00	125	0	1	1	126	0.8%	8.3%	12
15:00-16:00	147	0	3	3	150	2.0%	9.8%	12
16:00-17:00	119	0	0	0	119	0.0%	7.8%	11
17:00-18:00	126	0	1	1	127	0.8%	8.3%	19
18:00-19:00	117	0	2	2	119	1.7%	7.8%	12
19:00-20:00	0	0	0	0	0	0.0%	0.0%	0
20:00-21:00	0	0	0	0	0	0.0%	0.0%	0
21:00-22:00	0	0	0	0	0	0.0%	0.0%	0
22:00-23:00	0	0	0	0	0	0.0%	0.0%	0
23:00-00:00	0	0	0	0	0	0.0%	0.0%	0
00:00-01:00	0	0	0	0	0	0.0%	0.0%	0
01:00-02:00	0	0	0	0	0	0.0%	0.0%	0
02:00-03:00	0	0	0	0	0	0.0%	0.0%	0
03:00-04:00	0	0	0	0	0	0.0%	0.0%	0
04:00-05:00	0	0	0	0	0	0.0%	0.0%	0
05:00-06:00	0	0	0	0	0	0.0%	0.0%	0
06:00-07:00	0	0	0	0	0	0.0%	0.0%	0
昼12時間計	1,505	0	22	22	1,527	1.4%	100.0%	114
24時間合計	1,505	0	22	22	1,527	1.4%	100.0%	114

自動車類交通量集計表

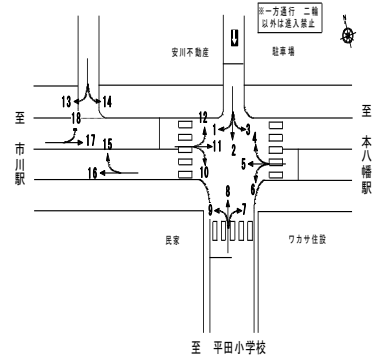
調査年月日：平成29年6月25日(日)

調査時間：7:00~19:00

天候：晴れ

調査地点名：No. 市川C 菅野駅南(仮)

調査方向案内図



方向 分類 時間帯	④断面流入(13+14)								④断面流出(15+18)							
	小型車 [台]	バス [台]	大型貨 物車 [台]	大型車 計 [台]	自動車 類合計 [台]	大型車 混入率 [%]	時間 比率 [%]	二輪車 [台]	小型車 [台]	バス [台]	大型貨 物車 [台]	大型車 計 [台]	自動車 類合計 [台]	大型車 混入率 [%]	時間 比率 [%]	二輪車 [台]
07:00-08:00	1	0	0	0	1	0.0%	5.0%	3	7	0	1	1	8	12.5%	2.0%	1
08:00-09:00	1	0	0	0	1	0.0%	5.0%	2	21	0	0	0	21	0.0%	5.3%	1
09:00-10:00	0	0	0	0	0	0.0%	0.0%	3	15	0	0	0	15	0.0%	3.8%	5
10:00-11:00	4	0	0	0	4	0.0%	20.0%	3	40	0	2	2	42	4.8%	10.5%	4
11:00-12:00	3	0	0	0	3	0.0%	15.0%	2	35	0	0	0	35	0.0%	8.8%	1
12:00-13:00	1	0	0	0	1	0.0%	5.0%	2	36	0	1	1	37	2.7%	9.3%	2
13:00-14:00	2	0	1	1	3	33.3%	15.0%	1	34	0	1	1	35	2.9%	8.8%	3
14:00-15:00	3	0	0	0	3	0.0%	15.0%	3	36	0	1	1	37	2.7%	9.3%	5
15:00-16:00	1	0	0	0	1	0.0%	5.0%	1	47	0	0	0	47	0.0%	11.8%	3
16:00-17:00	0	0	0	0	0	0.0%	0.0%	0	41	0	1	1	42	2.4%	10.5%	3
17:00-18:00	2	0	0	0	2	0.0%	10.0%	1	43	0	0	0	43	0.0%	10.8%	5
18:00-19:00	1	0	0	0	1	0.0%	5.0%	1	38	0	0	0	38	0.0%	9.5%	6
19:00-20:00	0	0	0	0	0	0.0%	0.0%	0	0	0	0	0	0	0.0%	0.0%	0
20:00-21:00	0	0	0	0	0	0.0%	0.0%	0	0	0	0	0	0	0.0%	0.0%	0
21:00-22:00	0	0	0	0	0	0.0%	0.0%	0	0	0	0	0	0	0.0%	0.0%	0
22:00-23:00	0	0	0	0	0	0.0%	0.0%	0	0	0	0	0	0	0.0%	0.0%	0
23:00-00:00	0	0	0	0	0	0.0%	0.0%	0	0	0	0	0	0	0.0%	0.0%	0
00:00-01:00	0	0	0	0	0	0.0%	0.0%	0	0	0	0	0	0	0.0%	0.0%	0
01:00-02:00	0	0	0	0	0	0.0%	0.0%	0	0	0	0	0	0	0.0%	0.0%	0
02:00-03:00	0	0	0	0	0	0.0%	0.0%	0	0	0	0	0	0	0.0%	0.0%	0
03:00-04:00	0	0	0	0	0	0.0%	0.0%	0	0	0	0	0	0	0.0%	0.0%	0
04:00-05:00	0	0	0	0	0	0.0%	0.0%	0	0	0	0	0	0	0.0%	0.0%	0
05:00-06:00	0	0	0	0	0	0.0%	0.0%	0	0	0	0	0	0	0.0%	0.0%	0
06:00-07:00	0	0	0	0	0	0.0%	0.0%	0	0	0	0	0	0	0.0%	0.0%	0
昼12時間計	19	0	1	1	20	5.0%	100.0%	22	393	0	7	7	400	1.8%	100.0%	39
24時間合計	19	0	1	1	20	5.0%	100.0%	22	393	0	7	7	400	1.8%	100.0%	39

方向 分類 時間帯	④断面計(13+14+15+18)							
	小型車 [台]	バス [台]	大型貨 物車 [台]	大型車 計 [台]	自動車 類合計 [台]	大型車 混入率 [%]	時間 比率 [%]	二輪車 [台]
07:00-08:00	8	0	1	1	9	11.1%	2.1%	4
08:00-09:00	22	0	0	0	22	0.0%	5.2%	3
09:00-10:00	15	0	0	0	15	0.0%	3.6%	8
10:00-11:00	44	0	2	2	46	4.3%	11.0%	7
11:00-12:00	38	0	0	0	38	0.0%	9.0%	3
12:00-13:00	37	0	1	1	38	2.6%	9.0%	4
13:00-14:00	36	0	2	2	38	5.3%	9.0%	4
14:00-15:00	39	0	1	1	40	2.5%	9.5%	8
15:00-16:00	48	0	0	0	48	0.0%	11.4%	4
16:00-17:00	41	0	1	1	42	2.4%	10.0%	3
17:00-18:00	45	0	0	0	45	0.0%	10.7%	6
18:00-19:00	39	0	0	0	39	0.0%	9.3%	7
19:00-20:00	0	0	0	0	0	0.0%	0.0%	0
20:00-21:00	0	0	0	0	0	0.0%	0.0%	0
21:00-22:00	0	0	0	0	0	0.0%	0.0%	0
22:00-23:00	0	0	0	0	0	0.0%	0.0%	0
23:00-00:00	0	0	0	0	0	0.0%	0.0%	0
00:00-01:00	0	0	0	0	0	0.0%	0.0%	0
01:00-02:00	0	0	0	0	0	0.0%	0.0%	0
02:00-03:00	0	0	0	0	0	0.0%	0.0%	0
03:00-04:00	0	0	0	0	0	0.0%	0.0%	0
04:00-05:00	0	0	0	0	0	0.0%	0.0%	0
05:00-06:00	0	0	0	0	0	0.0%	0.0%	0
06:00-07:00	0	0	0	0	0	0.0%	0.0%	0
昼12時間計	412	0	8	8	420	1.9%	100.0%	61
24時間合計	412	0	8	8	420	1.9%	100.0%	61

自動車類交通量集計表

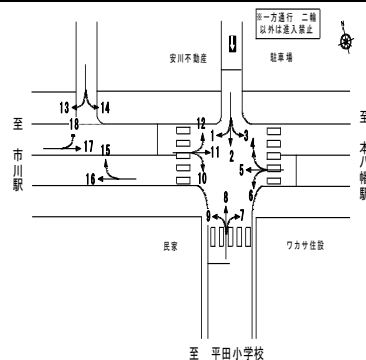
調査年月日：平成29年6月25日(日)

調査時間：7:00~19:00

天候：晴れ

調査地点名：No. 市川C 菅野駅南(仮)

調査方向案内図



方向 分類 時間帯	⑤断面流入(17+18)								⑤断面流出(13+16)							
	小型車 [台]	バス [台]	大型貨物車 [台]	大型車計 [台]	自動車類合計 [台]	大型車混入率 [%]	時間比率 [%]	二輪車 [台]	小型車 [台]	バス [台]	大型貨物車 [台]	大型車計 [台]	自動車類合計 [台]	大型車混入率 [%]	時間比率 [%]	二輪車 [台]
07:00-08:00	356	2	42	44	400	11.0%	6.6%	18	302	2	30	32	334	9.6%	5.9%	25
08:00-09:00	470	1	19	20	490	4.1%	8.1%	24	417	1	19	20	437	4.6%	7.7%	23
09:00-10:00	534	2	20	22	556	4.0%	9.1%	16	414	0	29	29	443	6.5%	7.8%	15
10:00-11:00	485	0	11	11	496	2.2%	8.2%	15	366	2	18	20	386	5.2%	6.8%	18
11:00-12:00	461	0	17	17	478	3.6%	7.9%	13	442	0	11	11	453	2.4%	8.0%	12
12:00-13:00	459	0	13	13	472	2.8%	7.8%	22	488	0	10	10	498	2.0%	8.8%	19
13:00-14:00	538	0	5	5	543	0.9%	8.9%	23	484	0	12	12	496	2.4%	8.8%	22
14:00-15:00	544	1	8	9	553	1.6%	9.1%	27	532	0	6	6	538	1.1%	9.5%	25
15:00-16:00	482	0	6	6	488	1.2%	8.0%	19	448	0	8	8	456	1.8%	8.1%	31
16:00-17:00	511	1	14	15	526	2.9%	8.7%	27	495	0	8	8	503	1.6%	8.9%	24
17:00-18:00	553	1	4	5	558	0.9%	9.2%	29	566	0	3	3	569	0.5%	10.1%	27
18:00-19:00	508	0	12	12	520	2.3%	8.6%	30	527	0	15	15	542	2.8%	9.6%	27
19:00-20:00	0	0	0	0	0	0.0%	0.0%	0	0	0	0	0	0	0.0%	0.0%	0
20:00-21:00	0	0	0	0	0	0.0%	0.0%	0	0	0	0	0	0	0.0%	0.0%	0
21:00-22:00	0	0	0	0	0	0.0%	0.0%	0	0	0	0	0	0	0.0%	0.0%	0
22:00-23:00	0	0	0	0	0	0.0%	0.0%	0	0	0	0	0	0	0.0%	0.0%	0
23:00-00:00	0	0	0	0	0	0.0%	0.0%	0	0	0	0	0	0	0.0%	0.0%	0
00:00-01:00	0	0	0	0	0	0.0%	0.0%	0	0	0	0	0	0	0.0%	0.0%	0
01:00-02:00	0	0	0	0	0	0.0%	0.0%	0	0	0	0	0	0	0.0%	0.0%	0
02:00-03:00	0	0	0	0	0	0.0%	0.0%	0	0	0	0	0	0	0.0%	0.0%	0
03:00-04:00	0	0	0	0	0	0.0%	0.0%	0	0	0	0	0	0	0.0%	0.0%	0
04:00-05:00	0	0	0	0	0	0.0%	0.0%	0	0	0	0	0	0	0.0%	0.0%	0
05:00-06:00	0	0	0	0	0	0.0%	0.0%	0	0	0	0	0	0	0.0%	0.0%	0
06:00-07:00	0	0	0	0	0	0.0%	0.0%	0	0	0	0	0	0	0.0%	0.0%	0
昼12時間計	5,901	8	171	179	6,080	2.9%	100.0%	263	5,481	5	169	174	5,655	3.1%	100.0%	268
24時間合計	5,901	8	171	179	6,080	2.9%	100.0%	263	5,481	5	169	174	5,655	3.1%	100.0%	268

方向 分類 時間帯	⑤断面計(17+18+13+16)							
	小型車 [台]	バス [台]	大型貨物車 [台]	大型車計 [台]	自動車類合計 [台]	大型車混入率 [%]	時間比率 [%]	二輪車 [台]
07:00-08:00	658	4	72	76	734	10.4%	6.3%	43
08:00-09:00	887	2	38	40	927	4.3%	7.9%	47
09:00-10:00	948	2	49	51	999	5.1%	8.5%	31
10:00-11:00	851	2	29	31	882	3.5%	7.5%	33
11:00-12:00	903	0	28	28	931	3.0%	7.9%	25
12:00-13:00	947	0	23	23	970	2.4%	8.3%	41
13:00-14:00	1,022	0	17	17	1,039	1.6%	8.9%	45
14:00-15:00	1,076	1	14	15	1,091	1.4%	9.3%	52
15:00-16:00	930	0	14	14	944	1.5%	8.0%	50
16:00-17:00	1,006	1	22	23	1,029	2.2%	8.8%	51
17:00-18:00	1,119	1	7	8	1,127	0.7%	9.6%	56
18:00-19:00	1,035	0	27	27	1,062	2.5%	9.0%	57
19:00-20:00	0	0	0	0	0	0.0%	0.0%	0
20:00-21:00	0	0	0	0	0	0.0%	0.0%	0
21:00-22:00	0	0	0	0	0	0.0%	0.0%	0
22:00-23:00	0	0	0	0	0	0.0%	0.0%	0
23:00-00:00	0	0	0	0	0	0.0%	0.0%	0
00:00-01:00	0	0	0	0	0	0.0%	0.0%	0
01:00-02:00	0	0	0	0	0	0.0%	0.0%	0
02:00-03:00	0	0	0	0	0	0.0%	0.0%	0
03:00-04:00	0	0	0	0	0	0.0%	0.0%	0
04:00-05:00	0	0	0	0	0	0.0%	0.0%	0
05:00-06:00	0	0	0	0	0	0.0%	0.0%	0
06:00-07:00	0	0	0	0	0	0.0%	0.0%	0
昼12時間計	11,382	13	340	353	11,735	3.0%	100.0%	531
24時間合計	11,382	13	340	353	11,735	3.0%	100.0%	531

自動車類交通量集計表

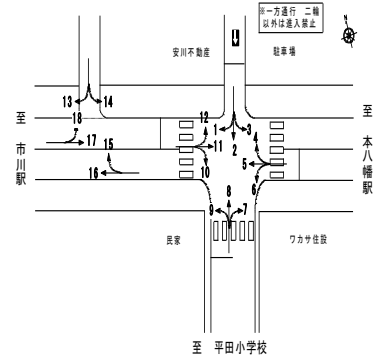
調査年月日：平成29年6月25日(日)

調査時間：7:00～19:00

天候：晴れ

調査地点名：No. 市川C 菅野駅南(仮)

調査方向案内図



方向 分類 時間帯	地点計							二輪車 [台]
	小型車 [台]	バス [台]	大型貨 物車 [台]	大型車 計 [台]	自動車 類合計 [台]	大型車 混入率 [%]	時間 比率 [%]	
07:00-08:00	1,352	8	146	154	1,506	10.2%	6.0%	85
08:00-09:00	1,872	4	76	80	1,952	4.1%	7.8%	92
09:00-10:00	2,022	4	98	102	2,124	4.8%	8.5%	77
10:00-11:00	1,880	4	62	66	1,946	3.4%	7.8%	67
11:00-12:00	1,978	0	57	57	2,035	2.8%	8.1%	53
12:00-13:00	2,047	0	48	48	2,095	2.3%	8.4%	99
13:00-14:00	2,166	0	39	39	2,205	1.8%	8.8%	103
14:00-15:00	2,288	2	30	32	2,320	1.4%	9.3%	119
15:00-16:00	2,019	0	30	30	2,049	1.5%	8.2%	114
16:00-17:00	2,139	2	46	48	2,187	2.2%	8.7%	111
17:00-18:00	2,361	2	15	17	2,378	0.7%	9.5%	133
18:00-19:00	2,194	0	56	56	2,250	2.5%	9.0%	130
19:00-20:00	0	0	0	0	0	0.0%	0.0%	0
20:00-21:00	0	0	0	0	0	0.0%	0.0%	0
21:00-22:00	0	0	0	0	0	0.0%	0.0%	0
22:00-23:00	0	0	0	0	0	0.0%	0.0%	0
23:00-00:00	0	0	0	0	0	0.0%	0.0%	0
00:00-01:00	0	0	0	0	0	0.0%	0.0%	0
01:00-02:00	0	0	0	0	0	0.0%	0.0%	0
02:00-03:00	0	0	0	0	0	0.0%	0.0%	0
03:00-04:00	0	0	0	0	0	0.0%	0.0%	0
04:00-05:00	0	0	0	0	0	0.0%	0.0%	0
05:00-06:00	0	0	0	0	0	0.0%	0.0%	0
06:00-07:00	0	0	0	0	0	0.0%	0.0%	0
昼12時間計	24,318	26	703	729	25,047	2.9%	100.0%	1,183
24時間合計	24,318	26	703	729	25,047	2.9%	100.0%	1,183

自動車類交通量変動図

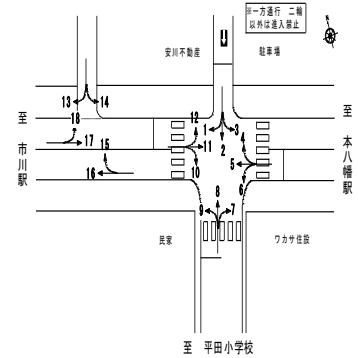
調査年月日：平成29年6月25日(日)

調査時間：7:00~19:00

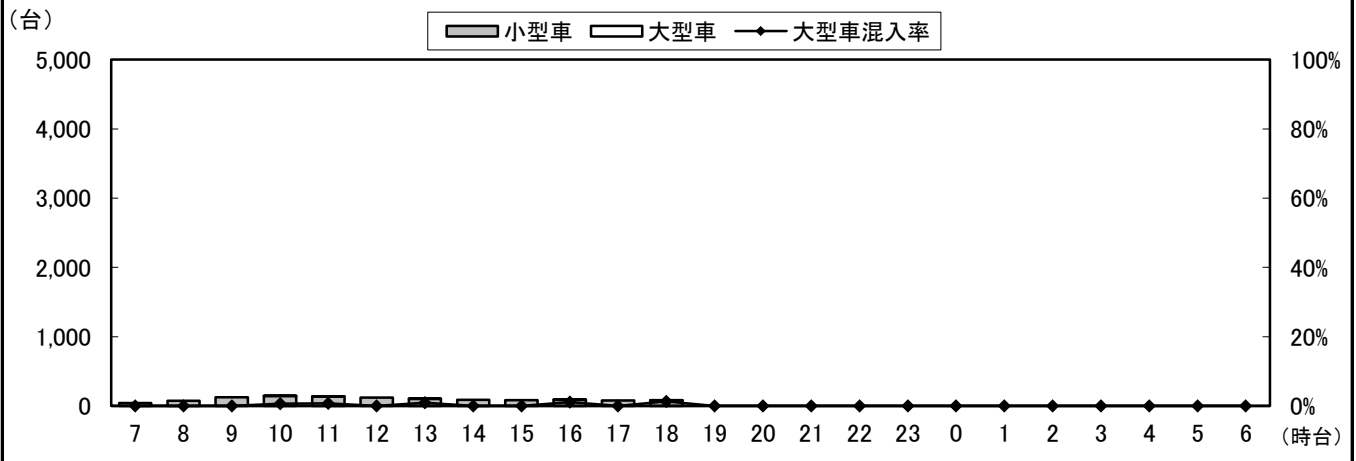
天候：晴れ

調査地点名：No. 市川C 菅野駅南(仮)


調査方向案内図



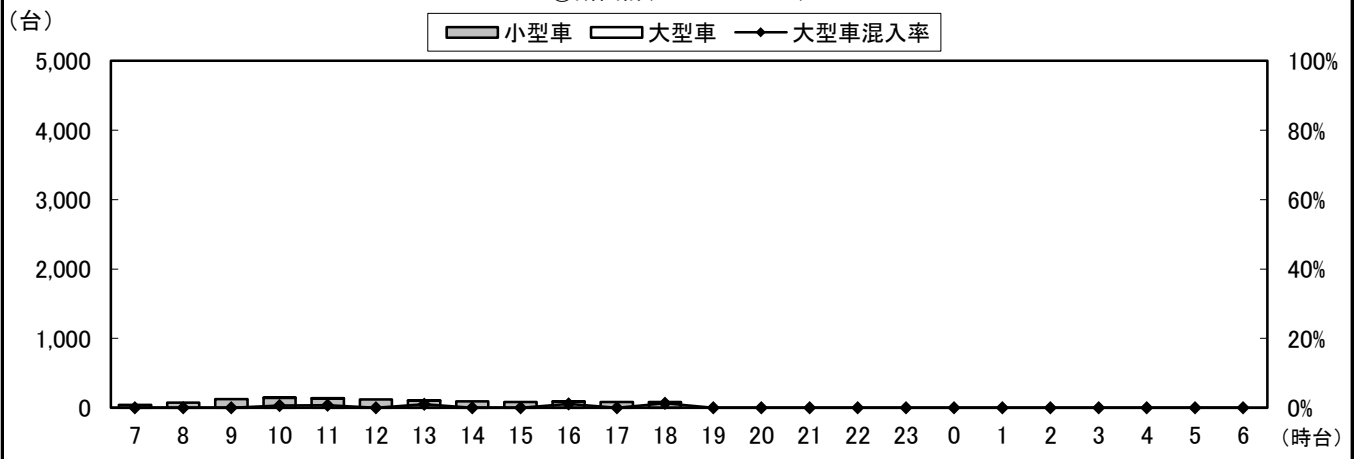
①断面流入(1+2+3)



①断面流出(4+8+12)



①断面計(1+2+3+4+8+12)



自動車類交通量変動図

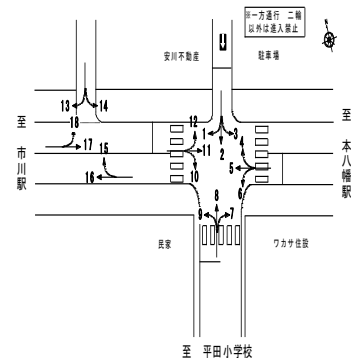
調査年月日：平成29年6月25日(日)

調査時間：7:00~19:00

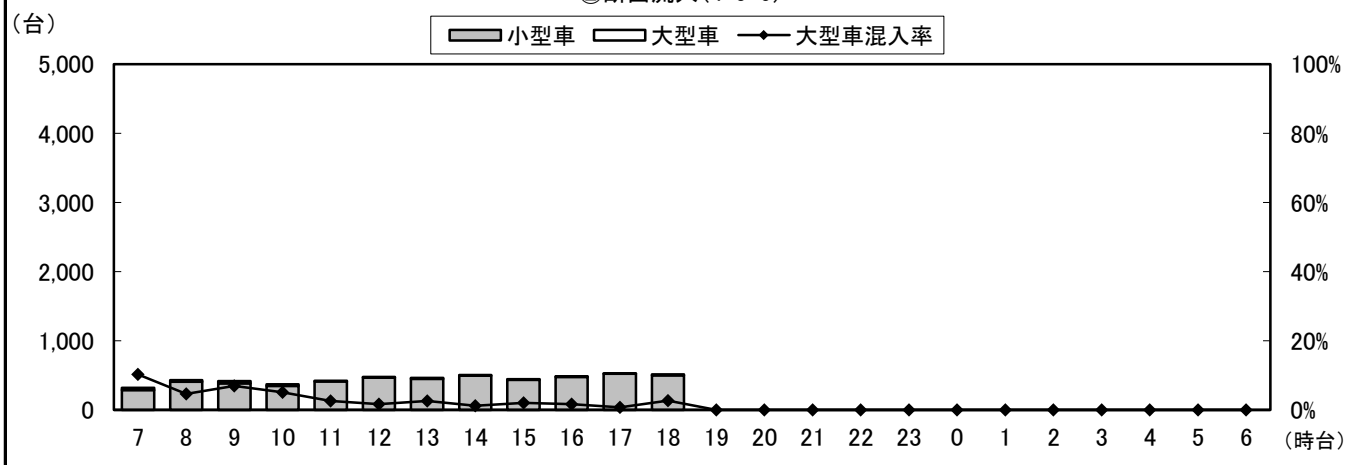
天候：晴れ

調査地点名：No. 市川C 菅野駅南(仮)

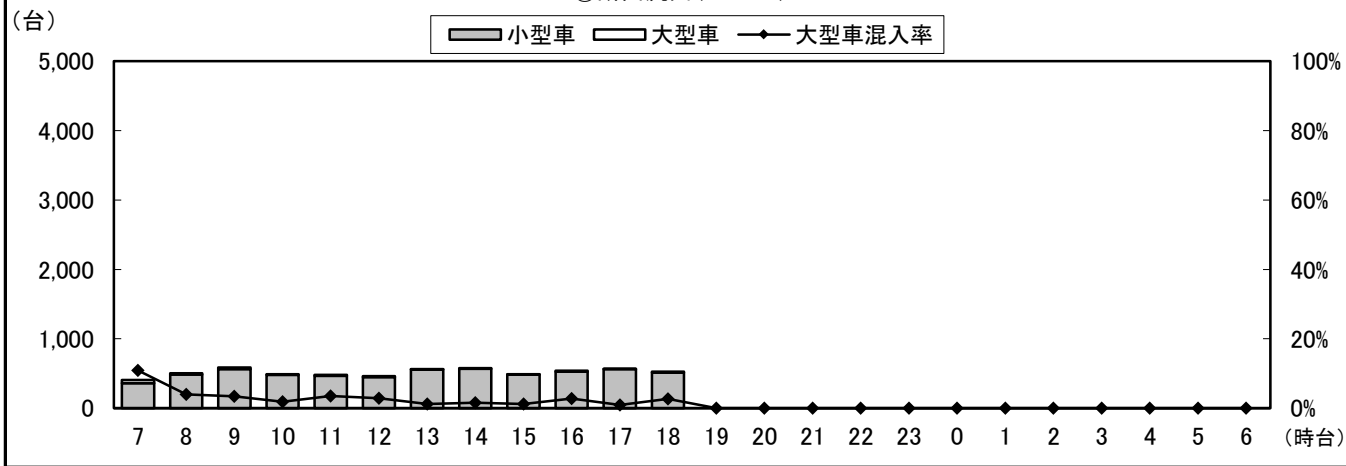
調査方向案内図



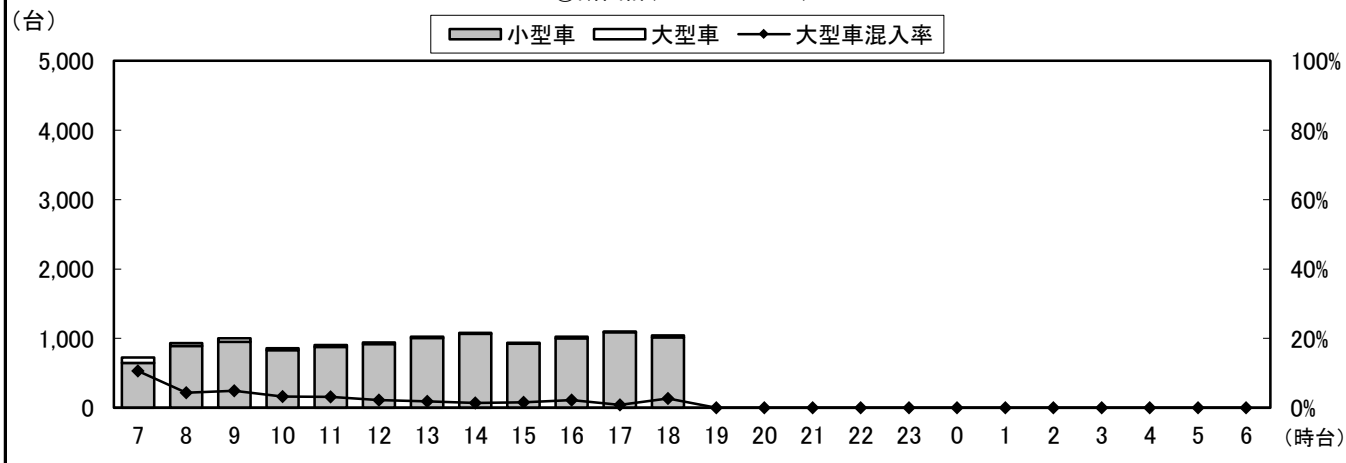
②断面流入(4+5+6)



②断面流出(3+7+11)



②断面計(4+5+6+3+7+11)



自動車類交通量変動図

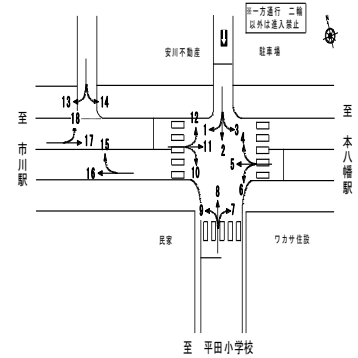
調査年月日：平成29年6月25日(日)

調査時間：7:00~19:00

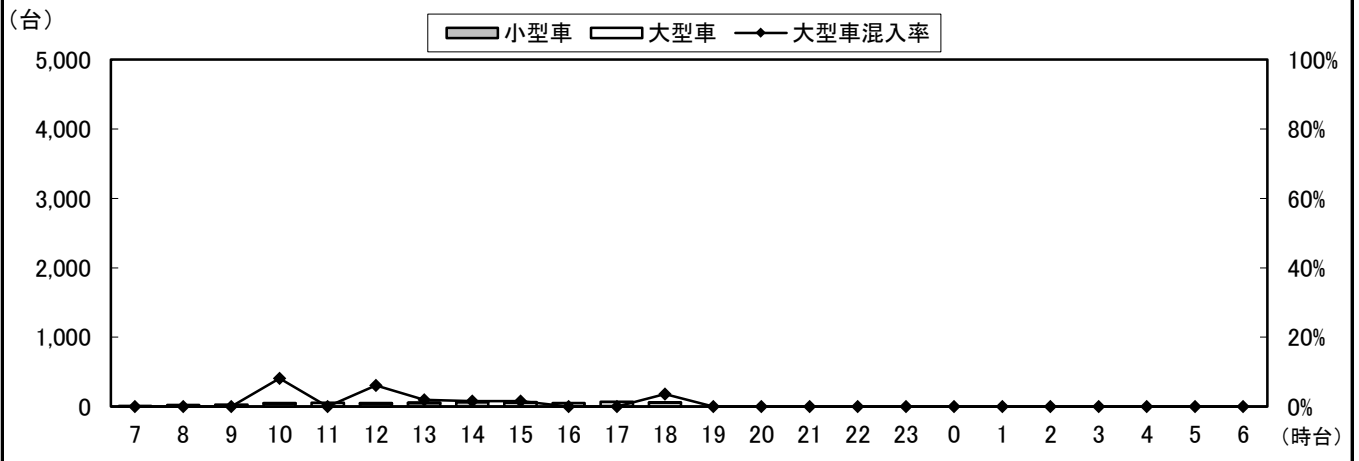
天候：晴れ

調査地点名：No. 市川C 菅野駅南(仮)

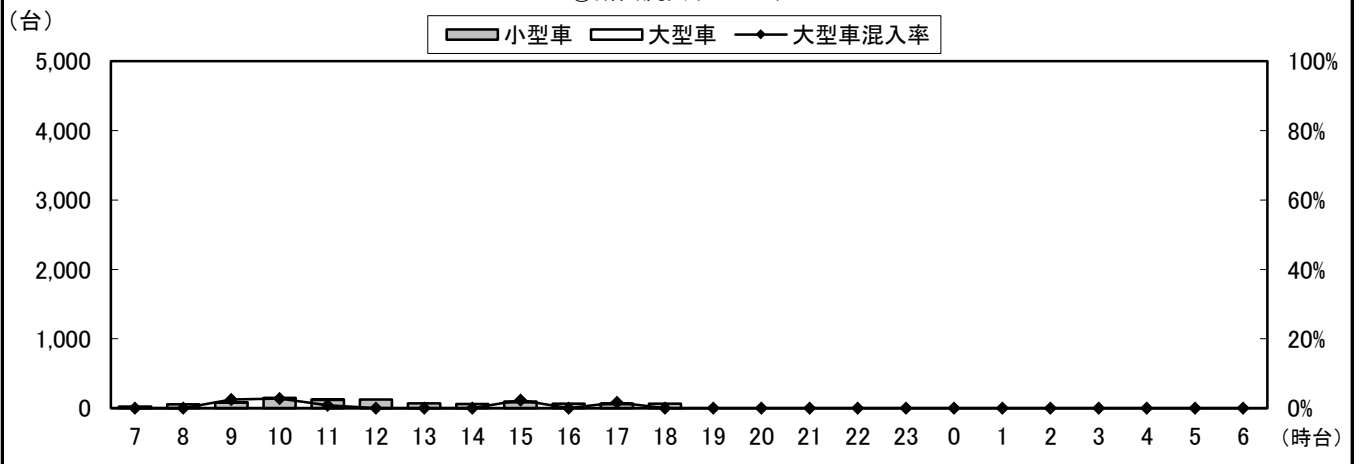
調査方向案内図



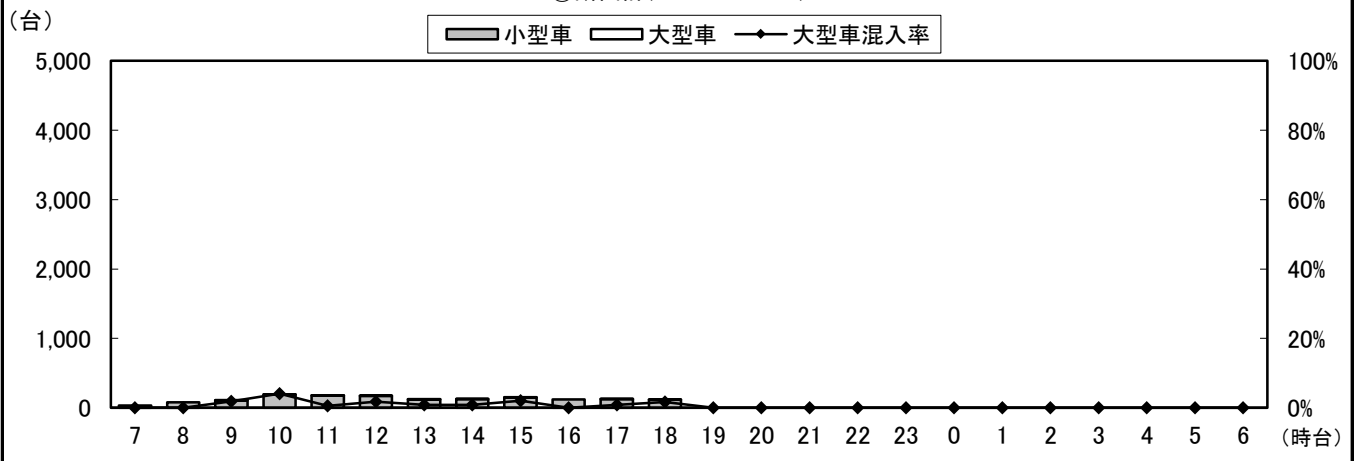
③断面流入(7+8+9)



③断面流出(2+6+10)



③断面計(7+8+9+2+6+10)



自動車類交通量変動図

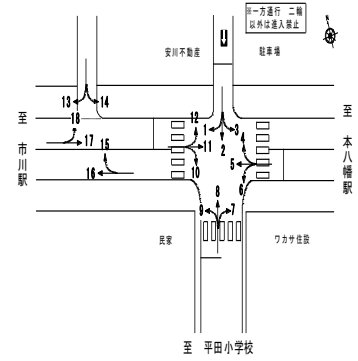
調査年月日：平成29年6月25日(日)

調査時間：7:00~19:00

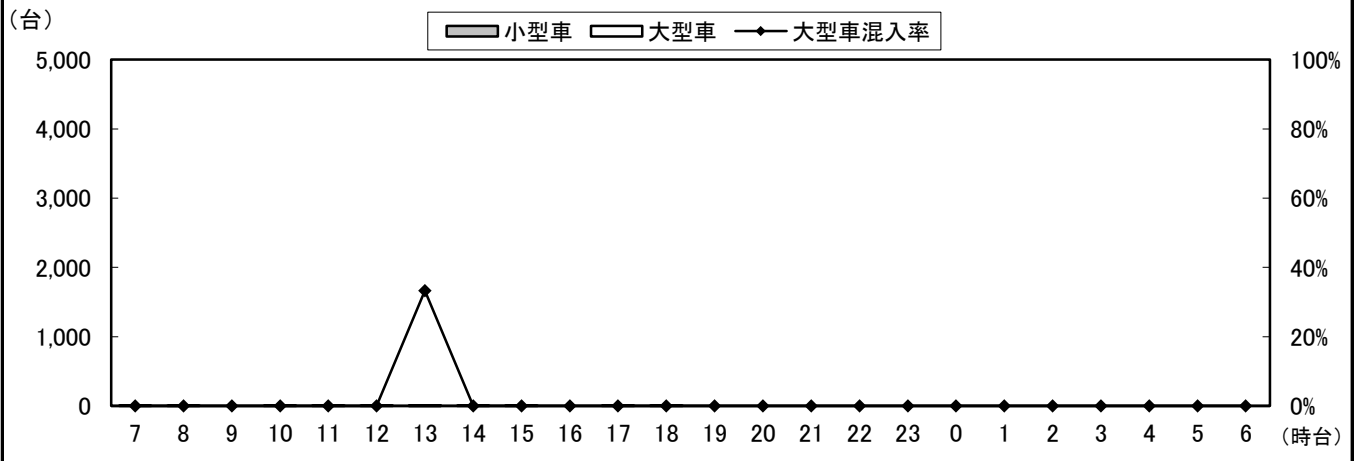
天候：晴れ

調査地点名：No. 市川C 菅野駅南(仮)

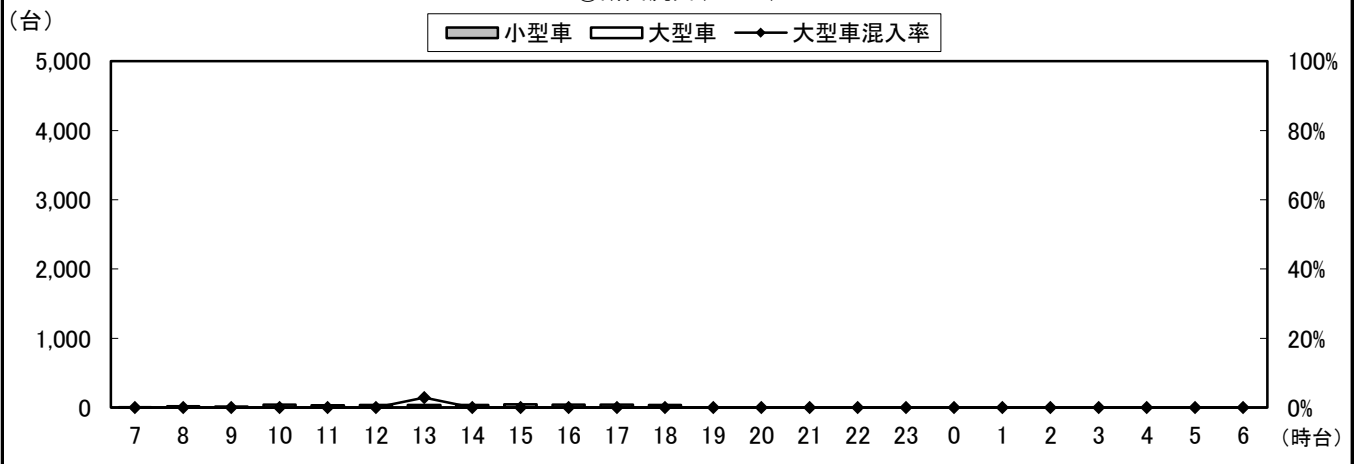
調査方向案内図



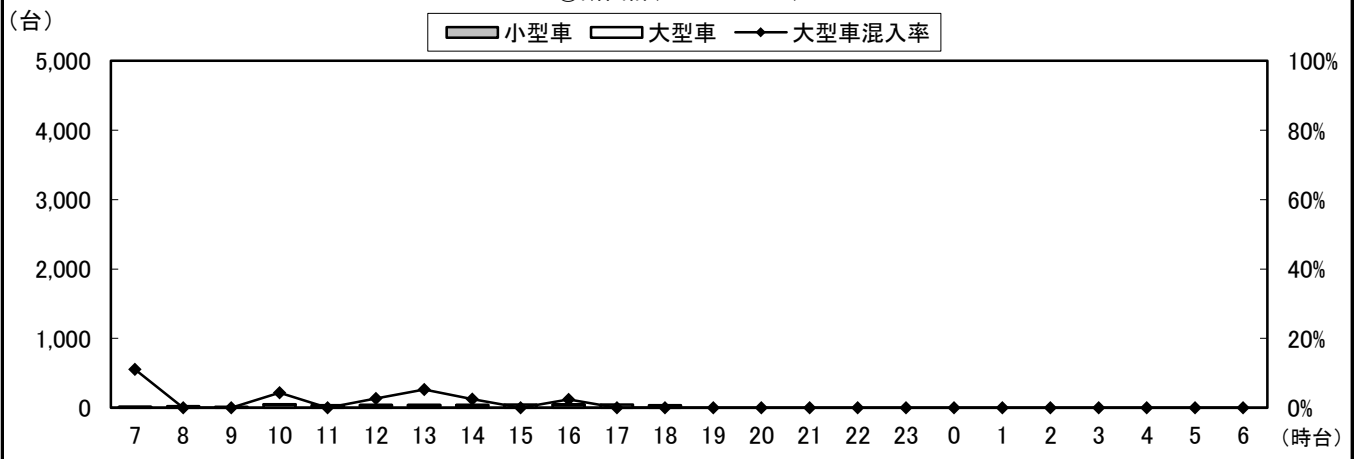
④断面流入(13+14)



④断面流出(15+18)



④断面計(13+14+15+18)



自動車類交通量変動図

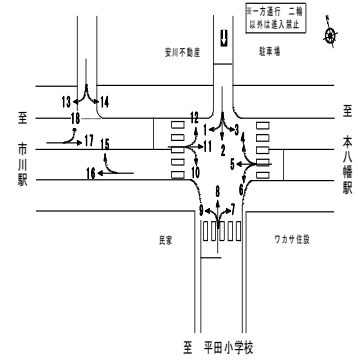
調査年月日：平成29年6月25日(日)

調査時間：7:00~19:00

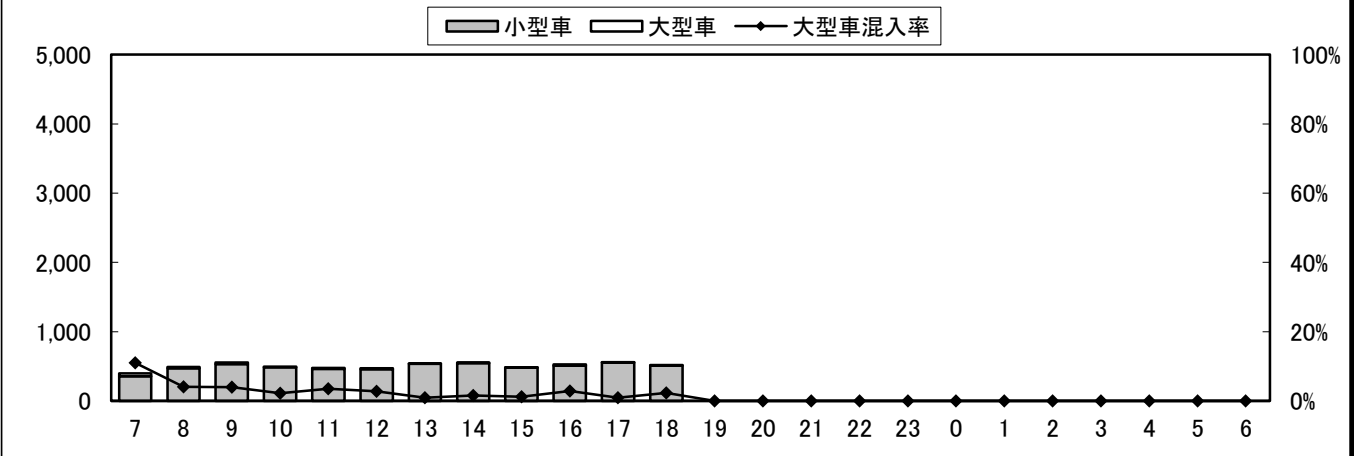
天候：晴れ

調査地点名：No. 市川C 菅野駅南(仮)

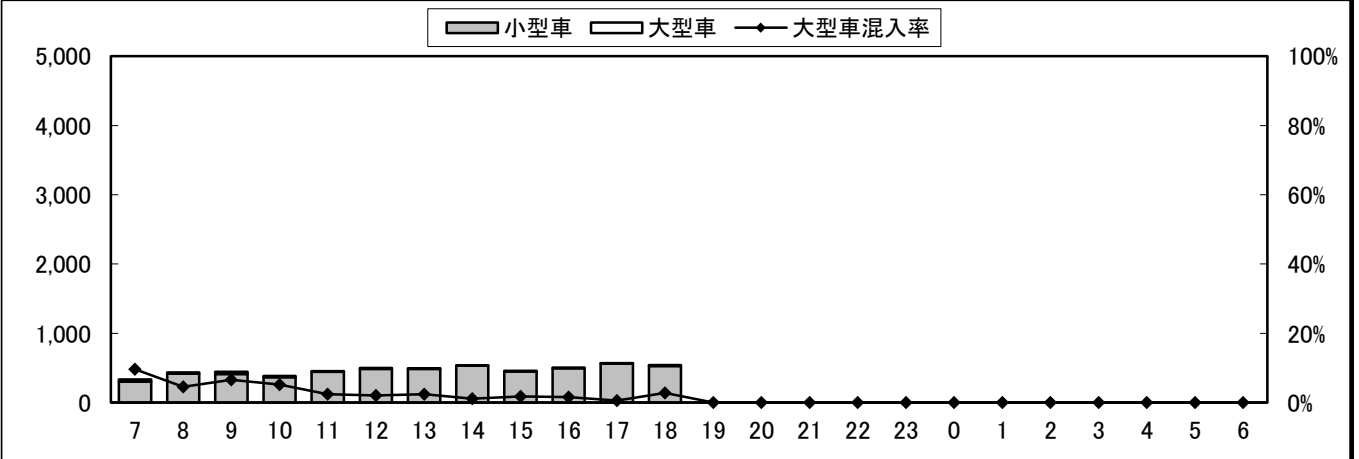
調査方向案内図



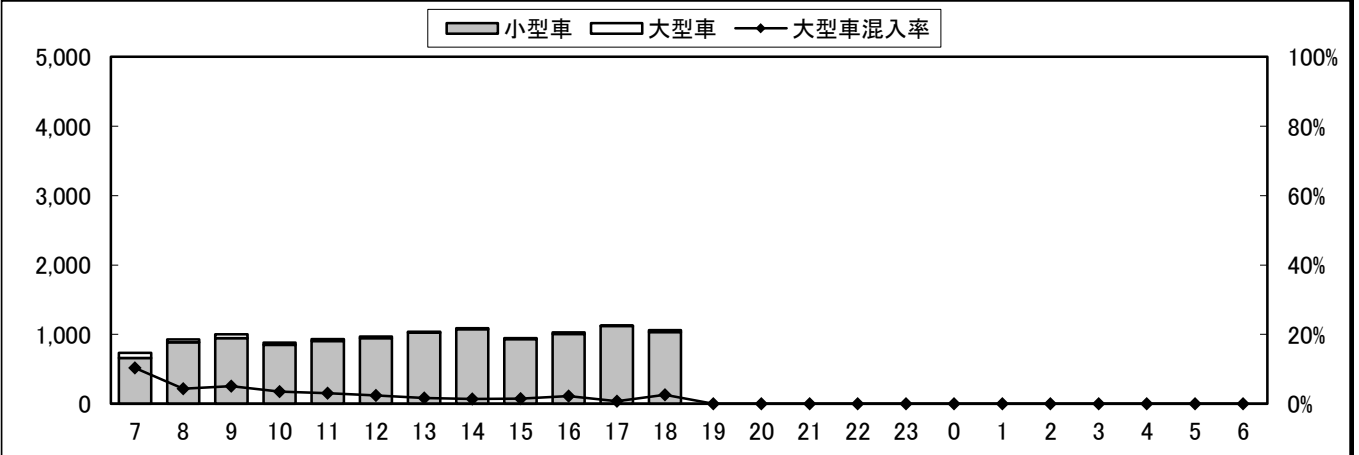
⑤断面流入(17+18)



⑤断面流出(13+16)



⑤断面計(17+18+13+16)



自動車類交通量変動図

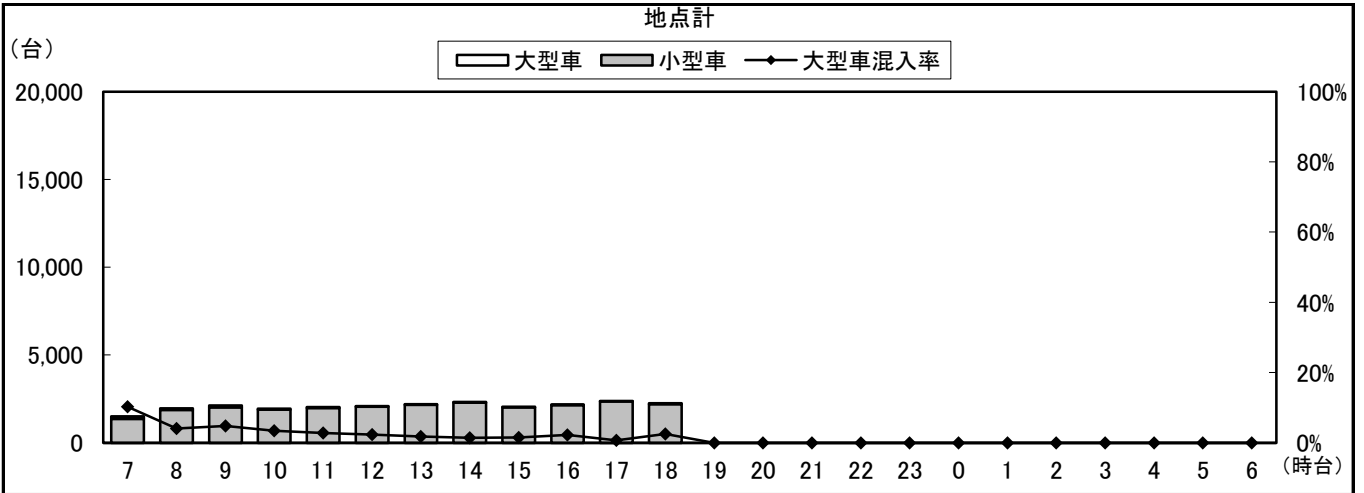
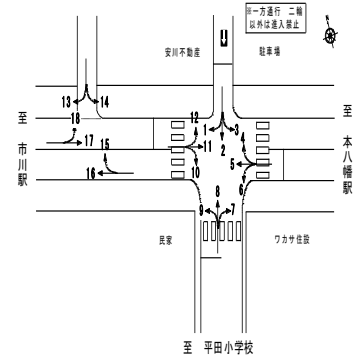
調査年月日：平成29年6月25日(日)

調査時間：7:00~19:00

天候：晴れ

調査地点名：No. 市川C 菅野駅南(仮)

調査方向案内図



自動車類交通量集計表

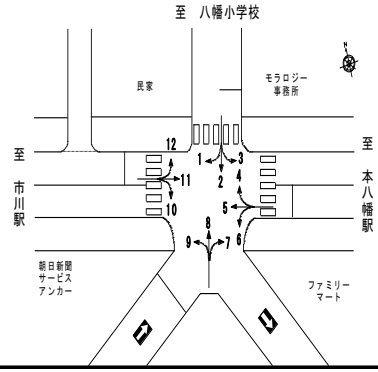
調査年月日：平成29年6月25日(日)

調査時間：7:00~19:00

天候：晴れ

調査地点名：No. 市川D 平田1丁目

調査方向案内図



方向 分類 時間帯	1								2							
	小型車 [台]	バス [台]	大型貨 物車 [台]	大型車 計 [台]	自動車 類合計 [台]	大型車 混入率 [%]	時間 比率 [%]	二輪車 [台]	小型車 [台]	バス [台]	大型貨 物車 [台]	大型車 計 [台]	自動車 類合計 [台]	大型車 混入率 [%]	時間 比率 [%]	二輪車 [台]
07:00-08:00	17	0	0	0	17	0.0%	4.4%	2	20	0	0	0	20	0.0%	3.0%	1
08:00-09:00	38	0	0	0	38	0.0%	9.8%	1	42	0	0	0	42	0.0%	6.4%	3
09:00-10:00	32	0	0	0	32	0.0%	8.3%	1	74	0	0	0	74	0.0%	11.3%	1
10:00-11:00	41	0	0	0	41	0.0%	10.6%	1	90	1	1	2	92	2.2%	14.0%	0
11:00-12:00	40	0	1	1	41	2.4%	10.6%	0	75	0	0	0	75	0.0%	11.4%	0
12:00-13:00	46	0	0	0	46	0.0%	11.9%	0	64	0	0	0	64	0.0%	9.7%	2
13:00-14:00	43	0	0	0	43	0.0%	11.1%	2	59	0	1	1	60	1.7%	9.1%	1
14:00-15:00	27	0	0	0	27	0.0%	7.0%	2	61	0	4	4	65	6.2%	9.9%	4
15:00-16:00	19	0	0	0	19	0.0%	4.9%	4	50	1	1	2	52	3.8%	7.9%	1
16:00-17:00	27	0	0	0	27	0.0%	7.0%	5	43	0	0	0	43	0.0%	6.5%	3
17:00-18:00	34	0	1	1	35	2.9%	9.0%	3	46	0	0	0	46	0.0%	7.0%	0
18:00-19:00	20	0	1	1	21	4.8%	5.4%	1	24	0	0	0	24	0.0%	3.7%	0
19:00-20:00	0	0	0	0	0	0.0%	0.0%	0	0	0	0	0	0	0.0%	0.0%	0
20:00-21:00	0	0	0	0	0	0.0%	0.0%	0	0	0	0	0	0	0.0%	0.0%	0
21:00-22:00	0	0	0	0	0	0.0%	0.0%	0	0	0	0	0	0	0.0%	0.0%	0
22:00-23:00	0	0	0	0	0	0.0%	0.0%	0	0	0	0	0	0	0.0%	0.0%	0
23:00-00:00	0	0	0	0	0	0.0%	0.0%	0	0	0	0	0	0	0.0%	0.0%	0
00:00-01:00	0	0	0	0	0	0.0%	0.0%	0	0	0	0	0	0	0.0%	0.0%	0
01:00-02:00	0	0	0	0	0	0.0%	0.0%	0	0	0	0	0	0	0.0%	0.0%	0
02:00-03:00	0	0	0	0	0	0.0%	0.0%	0	0	0	0	0	0	0.0%	0.0%	0
03:00-04:00	0	0	0	0	0	0.0%	0.0%	0	0	0	0	0	0	0.0%	0.0%	0
04:00-05:00	0	0	0	0	0	0.0%	0.0%	0	0	0	0	0	0	0.0%	0.0%	0
05:00-06:00	0	0	0	0	0	0.0%	0.0%	0	0	0	0	0	0	0.0%	0.0%	0
06:00-07:00	0	0	0	0	0	0.0%	0.0%	0	0	0	0	0	0	0.0%	0.0%	0
昼12時間計	384	0	3	3	387	0.8%	100.0%	22	648	2	7	9	657	1.4%	100.0%	16
24時間合計	384	0	3	3	387	0.8%	100.0%	22	648	2	7	9	657	1.4%	100.0%	16

方向 分類 時間帯	3								4							
	小型車 [台]	バス [台]	大型貨 物車 [台]	大型車 計 [台]	自動車 類合計 [台]	大型車 混入率 [%]	時間 比率 [%]	二輪車 [台]	小型車 [台]	バス [台]	大型貨 物車 [台]	大型車 計 [台]	自動車 類合計 [台]	大型車 混入率 [%]	時間 比率 [%]	二輪車 [台]
07:00-08:00	18	0	0	0	18	0.0%	8.5%	0	5	0	0	0	5	0.0%	6.4%	0
08:00-09:00	15	0	0	0	15	0.0%	7.0%	0	7	0	1	1	8	12.5%	10.3%	0
09:00-10:00	30	0	0	0	30	0.0%	14.1%	1	2	0	0	0	2	0.0%	2.6%	0
10:00-11:00	21	0	0	0	21	0.0%	9.9%	0	6	0	1	1	7	14.3%	9.0%	0
11:00-12:00	21	0	0	0	21	0.0%	9.9%	0	5	0	1	1	6	16.7%	7.7%	1
12:00-13:00	18	0	0	0	18	0.0%	8.5%	0	10	0	0	0	10	0.0%	12.8%	0
13:00-14:00	20	0	0	0	20	0.0%	9.4%	0	12	0	0	0	12	0.0%	15.4%	0
14:00-15:00	20	0	0	0	20	0.0%	9.4%	0	8	0	0	0	8	0.0%	10.3%	0
15:00-16:00	11	0	0	0	11	0.0%	5.2%	0	3	0	0	0	3	0.0%	3.8%	0
16:00-17:00	12	0	1	1	13	7.7%	6.1%	0	4	0	0	0	4	0.0%	5.1%	0
17:00-18:00	15	0	0	0	15	0.0%	7.0%	0	9	0	0	0	9	0.0%	11.5%	0
18:00-19:00	11	0	0	0	11	0.0%	5.2%	1	4	0	0	0	4	0.0%	5.1%	0
19:00-20:00	0	0	0	0	0	0.0%	0.0%	0	0	0	0	0	0	0.0%	0.0%	0
20:00-21:00	0	0	0	0	0	0.0%	0.0%	0	0	0	0	0	0	0.0%	0.0%	0
21:00-22:00	0	0	0	0	0	0.0%	0.0%	0	0	0	0	0	0	0.0%	0.0%	0
22:00-23:00	0	0	0	0	0	0.0%	0.0%	0	0	0	0	0	0	0.0%	0.0%	0
23:00-00:00	0	0	0	0	0	0.0%	0.0%	0	0	0	0	0	0	0.0%	0.0%	0
00:00-01:00	0	0	0	0	0	0.0%	0.0%	0	0	0	0	0	0	0.0%	0.0%	0
01:00-02:00	0	0	0	0	0	0.0%	0.0%	0	0	0	0	0	0	0.0%	0.0%	0
02:00-03:00	0	0	0	0	0	0.0%	0.0%	0	0	0	0	0	0	0.0%	0.0%	0
03:00-04:00	0	0	0	0	0	0.0%	0.0%	0	0	0	0	0	0	0.0%	0.0%	0
04:00-05:00	0	0	0	0	0	0.0%	0.0%	0	0	0	0	0	0	0.0%	0.0%	0
05:00-06:00	0	0	0	0	0	0.0%	0.0%	0	0	0	0	0	0	0.0%	0.0%	0
06:00-07:00	0	0	0	0	0	0.0%	0.0%	0	0	0	0	0	0	0.0%	0.0%	0
昼12時間計	212	0	1	1	213	0.5%	100.0%	2	75	0	3	3	78	3.8%	100.0%	1
24時間合計	212	0	1	1	213	0.5%	100.0%	2	75	0	3	3	78	3.8%	100.0%	1

自動車類交通量集計表

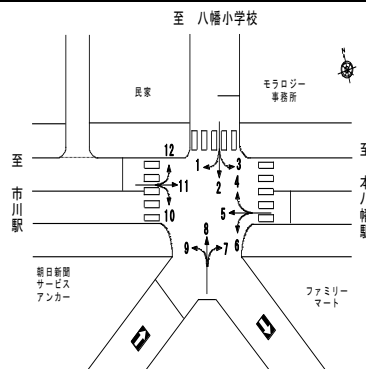
調査年月日：平成29年6月25日(日)

調査時間：7:00~19:00

天候：晴れ

調査地点名：No. 市川D 平田1丁目

調査方向案内図



方向 分類 時間帯	5								6							
	小型車 [台]	バス [台]	大型貨 物車 [台]	大型車 計 [台]	自動車 類合計 [台]	大型車 混入率 [%]	時間 比率 [%]	二輪車 [台]	小型車 [台]	バス [台]	大型貨 物車 [台]	大型車 計 [台]	自動車 類合計 [台]	大型車 混入率 [%]	時間 比率 [%]	二輪車 [台]
07:00-08:00	261	2	29	31	292	10.6%	6.0%	16	5	0	1	1	6	16.7%	5.1%	0
08:00-09:00	365	1	19	20	385	5.2%	7.9%	17	9	0	1	1	10	10.0%	8.5%	0
09:00-10:00	349	0	27	27	376	7.2%	7.7%	12	10	0	2	2	12	16.7%	10.2%	0
10:00-11:00	304	2	17	19	323	5.9%	6.7%	11	10	0	0	0	10	0.0%	8.5%	0
11:00-12:00	356	0	11	11	367	3.0%	7.6%	11	7	0	2	2	9	22.2%	7.6%	0
12:00-13:00	397	0	9	9	406	2.2%	8.4%	20	12	0	0	0	12	0.0%	10.2%	0
13:00-14:00	398	0	12	12	410	2.9%	8.4%	19	5	0	1	1	6	16.7%	5.1%	0
14:00-15:00	421	0	8	8	429	1.9%	8.8%	22	14	0	1	1	15	6.7%	12.7%	2
15:00-16:00	425	0	6	6	431	1.4%	8.9%	27	8	0	0	0	8	0.0%	6.8%	0
16:00-17:00	458	0	10	10	468	2.1%	9.6%	30	10	0	1	1	11	9.1%	9.3%	1
17:00-18:00	504	0	2	2	506	0.4%	10.4%	26	11	0	1	1	12	8.3%	10.2%	0
18:00-19:00	449	0	15	15	464	3.2%	9.6%	15	7	0	0	0	7	0.0%	5.9%	0
19:00-20:00	0	0	0	0	0	0.0%	0.0%	0	0	0	0	0	0	0.0%	0.0%	0
20:00-21:00	0	0	0	0	0	0.0%	0.0%	0	0	0	0	0	0	0.0%	0.0%	0
21:00-22:00	0	0	0	0	0	0.0%	0.0%	0	0	0	0	0	0	0.0%	0.0%	0
22:00-23:00	0	0	0	0	0	0.0%	0.0%	0	0	0	0	0	0	0.0%	0.0%	0
23:00-00:00	0	0	0	0	0	0.0%	0.0%	0	0	0	0	0	0	0.0%	0.0%	0
00:00-01:00	0	0	0	0	0	0.0%	0.0%	0	0	0	0	0	0	0.0%	0.0%	0
01:00-02:00	0	0	0	0	0	0.0%	0.0%	0	0	0	0	0	0	0.0%	0.0%	0
02:00-03:00	0	0	0	0	0	0.0%	0.0%	0	0	0	0	0	0	0.0%	0.0%	0
03:00-04:00	0	0	0	0	0	0.0%	0.0%	0	0	0	0	0	0	0.0%	0.0%	0
04:00-05:00	0	0	0	0	0	0.0%	0.0%	0	0	0	0	0	0	0.0%	0.0%	0
05:00-06:00	0	0	0	0	0	0.0%	0.0%	0	0	0	0	0	0	0.0%	0.0%	0
06:00-07:00	0	0	0	0	0	0.0%	0.0%	0	0	0	0	0	0	0.0%	0.0%	0
昼12時間計	4,687	5	165	170	4,857	3.5%	100.0%	226	108	0	10	10	118	8.5%	100.0%	3
24時間合計	4,687	5	165	170	4,857	3.5%	100.0%	226	108	0	10	10	118	8.5%	100.0%	3

方向 分類 時間帯	7								8							
	小型車 [台]	バス [台]	大型貨 物車 [台]	大型車 計 [台]	自動車 類合計 [台]	大型車 混入率 [%]	時間 比率 [%]	二輪車 [台]	小型車 [台]	バス [台]	大型貨 物車 [台]	大型車 計 [台]	自動車 類合計 [台]	大型車 混入率 [%]	時間 比率 [%]	二輪車 [台]
07:00-08:00	7	0	0	0	7	0.0%	5.8%	0	21	0	0	0	21	0.0%	2.5%	6
08:00-09:00	11	0	0	0	11	0.0%	9.1%	0	54	0	0	0	54	0.0%	6.4%	5
09:00-10:00	11	0	0	0	11	0.0%	9.1%	1	62	0	0	0	62	0.0%	7.3%	5
10:00-11:00	9	0	1	1	10	10.0%	8.3%	0	62	0	0	0	62	0.0%	7.3%	1
11:00-12:00	9	0	0	0	9	0.0%	7.4%	0	78	1	1	2	80	2.5%	9.4%	3
12:00-13:00	12	0	0	0	12	0.0%	9.9%	0	96	1	1	2	98	2.0%	11.5%	3
13:00-14:00	9	0	0	0	9	0.0%	7.4%	0	89	0	1	1	90	1.1%	10.6%	3
14:00-15:00	9	0	0	0	9	0.0%	7.4%	0	75	1	0	1	76	1.3%	9.0%	3
15:00-16:00	17	0	0	0	17	0.0%	14.0%	0	94	1	0	1	95	1.1%	11.2%	3
16:00-17:00	9	0	0	0	9	0.0%	7.4%	0	96	0	3	3	99	3.0%	11.7%	2
17:00-18:00	9	0	0	0	9	0.0%	7.4%	0	56	0	3	3	59	5.1%	6.9%	5
18:00-19:00	8	0	0	0	8	0.0%	6.6%	1	52	0	1	1	53	1.9%	6.2%	2
19:00-20:00	0	0	0	0	0	0.0%	0.0%	0	0	0	0	0	0	0.0%	0.0%	0
20:00-21:00	0	0	0	0	0	0.0%	0.0%	0	0	0	0	0	0	0.0%	0.0%	0
21:00-22:00	0	0	0	0	0	0.0%	0.0%	0	0	0	0	0	0	0.0%	0.0%	0
22:00-23:00	0	0	0	0	0	0.0%	0.0%	0	0	0	0	0	0	0.0%	0.0%	0
23:00-00:00	0	0	0	0	0	0.0%	0.0%	0	0	0	0	0	0	0.0%	0.0%	0
00:00-01:00	0	0	0	0	0	0.0%	0.0%	0	0	0	0	0	0	0.0%	0.0%	0
01:00-02:00	0	0	0	0	0	0.0%	0.0%	0	0	0	0	0	0	0.0%	0.0%	0
02:00-03:00	0	0	0	0	0	0.0%	0.0%	0	0	0	0	0	0	0.0%	0.0%	0
03:00-04:00	0	0	0	0	0	0.0%	0.0%	0	0	0	0	0	0	0.0%	0.0%	0
04:00-05:00	0	0	0	0	0	0.0%	0.0%	0	0	0	0	0	0	0.0%	0.0%	0
05:00-06:00	0	0	0	0	0	0.0%	0.0%	0	0	0	0	0	0	0.0%	0.0%	0
06:00-07:00	0	0	0	0	0	0.0%	0.0%	0	0	0	0	0	0	0.0%	0.0%	0
昼12時間計	120	0	1	1	121	0.8%	100.0%	2	835	4	10	14	849	1.6%	100.0%	41
24時間合計	120	0	1	1	121	0.8%	100.0%	2	835	4	10	14	849	1.6%	100.0%	41

自動車類交通量集計表

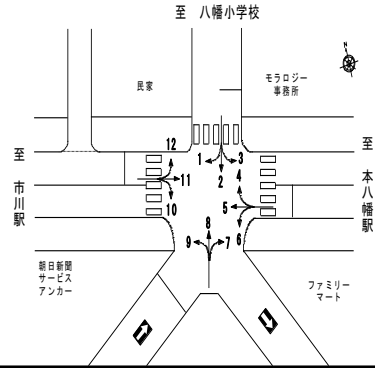
調査年月日：平成29年6月25日(日)

調査時間：7:00～19:00

天候：晴れ

調査地点名：No. 市川 平田1丁目

調査方向案内図



方向 分類 時間帯	9								10							
	小型車 [台]	バス [台]	大型貨 物車 [台]	大型車 計 [台]	自動車 類合計 [台]	大型車 混入率 [%]	時間 比率 [%]	二輪車 [台]	小型車 [台]	バス [台]	大型貨 物車 [台]	大型車 計 [台]	自動車 類合計 [台]	大型車 混入率 [%]	時間 比率 [%]	二輪車 [台]
07:00-08:00	7	0	0	0	7	0.0%	3.4%	2	10	0	2	2	12	16.7%	5.2%	1
08:00-09:00	9	0	0	0	9	0.0%	4.4%	1	11	0	1	1	12	8.3%	5.2%	4
09:00-10:00	15	0	0	0	15	0.0%	7.3%	2	23	0	2	2	25	8.0%	10.9%	2
10:00-11:00	17	0	0	0	17	0.0%	8.3%	0	26	0	0	0	26	0.0%	11.3%	1
11:00-12:00	19	0	1	1	20	5.0%	9.8%	0	21	0	0	0	21	0.0%	9.1%	2
12:00-13:00	20	0	0	0	20	0.0%	9.8%	0	24	0	1	1	25	4.0%	10.9%	3
13:00-14:00	18	0	1	1	19	5.3%	9.3%	0	16	0	0	0	16	0.0%	7.0%	6
14:00-15:00	24	0	0	0	24	0.0%	11.7%	0	13	0	0	0	13	0.0%	5.7%	4
15:00-16:00	13	0	1	1	14	7.1%	6.8%	1	31	0	1	1	32	3.1%	13.9%	6
16:00-17:00	22	0	0	0	22	0.0%	10.7%	0	11	0	0	0	11	0.0%	4.8%	2
17:00-18:00	16	0	0	0	16	0.0%	7.8%	1	18	0	1	1	19	5.3%	8.3%	3
18:00-19:00	21	0	1	1	22	4.5%	10.7%	0	18	0	0	0	18	0.0%	7.8%	6
19:00-20:00	0	0	0	0	0	0.0%	0.0%	0	0	0	0	0	0	0.0%	0.0%	0
20:00-21:00	0	0	0	0	0	0.0%	0.0%	0	0	0	0	0	0	0.0%	0.0%	0
21:00-22:00	0	0	0	0	0	0.0%	0.0%	0	0	0	0	0	0	0.0%	0.0%	0
22:00-23:00	0	0	0	0	0	0.0%	0.0%	0	0	0	0	0	0	0.0%	0.0%	0
23:00-00:00	0	0	0	0	0	0.0%	0.0%	0	0	0	0	0	0	0.0%	0.0%	0
00:00-01:00	0	0	0	0	0	0.0%	0.0%	0	0	0	0	0	0	0.0%	0.0%	0
01:00-02:00	0	0	0	0	0	0.0%	0.0%	0	0	0	0	0	0	0.0%	0.0%	0
02:00-03:00	0	0	0	0	0	0.0%	0.0%	0	0	0	0	0	0	0.0%	0.0%	0
03:00-04:00	0	0	0	0	0	0.0%	0.0%	0	0	0	0	0	0	0.0%	0.0%	0
04:00-05:00	0	0	0	0	0	0.0%	0.0%	0	0	0	0	0	0	0.0%	0.0%	0
05:00-06:00	0	0	0	0	0	0.0%	0.0%	0	0	0	0	0	0	0.0%	0.0%	0
06:00-07:00	0	0	0	0	0	0.0%	0.0%	0	0	0	0	0	0	0.0%	0.0%	0
昼12時間計	201	0	4	4	205	2.0%	100.0%	7	222	0	8	8	230	3.5%	100.0%	40
24時間合計	201	0	4	4	205	2.0%	100.0%	7	222	0	8	8	230	3.5%	100.0%	40

方向 分類 時間帯	11								12							
	小型車 [台]	バス [台]	大型貨 物車 [台]	大型車 計 [台]	自動車 類合計 [台]	大型車 混入率 [%]	時間 比率 [%]	二輪車 [台]	小型車 [台]	バス [台]	大型貨 物車 [台]	大型車 計 [台]	自動車 類合計 [台]	大型車 混入率 [%]	時間 比率 [%]	二輪車 [台]
07:00-08:00	358	2	35	37	395	9.4%	7.3%	12	20	0	0	0	20	0.0%	3.6%	4
08:00-09:00	466	1	20	21	487	4.3%	9.0%	21	21	0	0	0	21	0.0%	3.8%	1
09:00-10:00	516	2	19	21	537	3.9%	9.9%	19	48	0	0	0	48	0.0%	8.7%	4
10:00-11:00	416	0	8	8	424	1.9%	7.8%	13	41	0	0	0	41	0.0%	7.4%	0
11:00-12:00	393	0	18	18	411	4.4%	7.6%	10	47	0	0	0	47	0.0%	8.5%	1
12:00-13:00	351	0	15	15	366	4.1%	6.7%	14	46	0	0	0	46	0.0%	8.3%	1
13:00-14:00	495	0	6	6	501	1.2%	9.2%	26	66	0	1	1	67	1.5%	12.1%	3
14:00-15:00	482	1	9	10	492	2.0%	9.1%	17	57	0	1	1	58	1.7%	10.5%	7
15:00-16:00	416	0	7	7	423	1.7%	7.8%	20	69	0	0	0	69	0.0%	12.5%	1
16:00-17:00	489	1	13	14	503	2.8%	9.3%	22	41	0	0	0	41	0.0%	7.4%	2
17:00-18:00	412	0	6	6	418	1.4%	7.7%	12	40	1	0	1	41	2.4%	7.4%	2
18:00-19:00	461	0	9	9	470	1.9%	8.7%	26	54	0	0	0	54	0.0%	9.8%	3
19:00-20:00	0	0	0	0	0	0.0%	0.0%	0	0	0	0	0	0	0.0%	0.0%	0
20:00-21:00	0	0	0	0	0	0.0%	0.0%	0	0	0	0	0	0	0.0%	0.0%	0
21:00-22:00	0	0	0	0	0	0.0%	0.0%	0	0	0	0	0	0	0.0%	0.0%	0
22:00-23:00	0	0	0	0	0	0.0%	0.0%	0	0	0	0	0	0	0.0%	0.0%	0
23:00-00:00	0	0	0	0	0	0.0%	0.0%	0	0	0	0	0	0	0.0%	0.0%	0
00:00-01:00	0	0	0	0	0	0.0%	0.0%	0	0	0	0	0	0	0.0%	0.0%	0
01:00-02:00	0	0	0	0	0	0.0%	0.0%	0	0	0	0	0	0	0.0%	0.0%	0
02:00-03:00	0	0	0	0	0	0.0%	0.0%	0	0	0	0	0	0	0.0%	0.0%	0
03:00-04:00	0	0	0	0	0	0.0%	0.0%	0	0	0	0	0	0	0.0%	0.0%	0
04:00-05:00	0	0	0	0	0	0.0%	0.0%	0	0	0	0	0	0	0.0%	0.0%	0
05:00-06:00	0	0	0	0	0	0.0%	0.0%	0	0	0	0	0	0	0.0%	0.0%	0
06:00-07:00	0	0	0	0	0	0.0%	0.0%	0	0	0	0	0	0	0.0%	0.0%	0
昼12時間計	5,255	7	165	172	5,427	3.2%	100.0%	212	550	1	2	3	553	0.5%	100.0%	29
24時間合計	5,255	7	165	172	5,427	3.2%	100.0%	212	550	1	2	3	553	0.5%	100.0%	29

自動車類交通量集計表

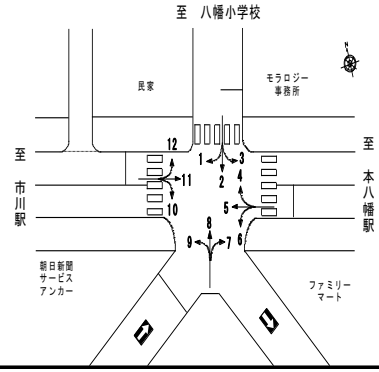
調査年月日：平成29年6月25日(日)

調査時間：7:00~19:00

天候：晴れ

調査地点名：No. 市川 平田1丁目

調査方向案内図



方向 分類 時間帯	①断面流入(1+2+3)								①断面流出(4+8+12)							
	小型車 [台]	バス [台]	大型貨物車 [台]	大型車計 [台]	自動車類合計 [台]	大型車混入率 [%]	時間比率 [%]	二輪車 [台]	小型車 [台]	バス [台]	大型貨物車 [台]	大型車計 [台]	自動車類合計 [台]	大型車混入率 [%]	時間比率 [%]	二輪車 [台]
07:00-08:00	55	0	0	0	55	0.0%	4.4%	3	46	0	0	0	46	0.0%	3.1%	10
08:00-09:00	95	0	0	0	95	0.0%	7.6%	4	82	0	1	1	83	1.2%	5.6%	6
09:00-10:00	136	0	0	0	136	0.0%	10.8%	3	112	0	0	0	112	0.0%	7.6%	9
10:00-11:00	152	1	1	2	154	1.3%	12.3%	1	109	0	1	1	110	0.9%	7.4%	1
11:00-12:00	136	0	1	1	137	0.7%	10.9%	0	130	1	2	3	133	2.3%	9.0%	5
12:00-13:00	128	0	0	0	128	0.0%	10.2%	2	152	1	1	2	154	1.3%	10.4%	4
13:00-14:00	122	0	1	1	123	0.8%	9.8%	3	167	0	2	2	169	1.2%	11.4%	6
14:00-15:00	108	0	4	4	112	3.6%	8.9%	6	140	1	1	2	142	1.4%	9.6%	10
15:00-16:00	80	1	1	2	82	2.4%	6.5%	5	166	1	0	1	167	0.6%	11.3%	4
16:00-17:00	82	0	1	1	83	1.2%	6.6%	8	141	0	3	3	144	2.1%	9.7%	4
17:00-18:00	95	0	1	1	96	1.0%	7.6%	3	105	1	3	4	109	3.7%	7.4%	7
18:00-19:00	55	0	1	1	56	1.8%	4.5%	2	110	0	1	1	111	0.9%	7.5%	5
19:00-20:00	0	0	0	0	0	0.0%	0.0%	0	0	0	0	0	0	0.0%	0.0%	0
20:00-21:00	0	0	0	0	0	0.0%	0.0%	0	0	0	0	0	0	0.0%	0.0%	0
21:00-22:00	0	0	0	0	0	0.0%	0.0%	0	0	0	0	0	0	0.0%	0.0%	0
22:00-23:00	0	0	0	0	0	0.0%	0.0%	0	0	0	0	0	0	0.0%	0.0%	0
23:00-00:00	0	0	0	0	0	0.0%	0.0%	0	0	0	0	0	0	0.0%	0.0%	0
00:00-01:00	0	0	0	0	0	0.0%	0.0%	0	0	0	0	0	0	0.0%	0.0%	0
01:00-02:00	0	0	0	0	0	0.0%	0.0%	0	0	0	0	0	0	0.0%	0.0%	0
02:00-03:00	0	0	0	0	0	0.0%	0.0%	0	0	0	0	0	0	0.0%	0.0%	0
03:00-04:00	0	0	0	0	0	0.0%	0.0%	0	0	0	0	0	0	0.0%	0.0%	0
04:00-05:00	0	0	0	0	0	0.0%	0.0%	0	0	0	0	0	0	0.0%	0.0%	0
05:00-06:00	0	0	0	0	0	0.0%	0.0%	0	0	0	0	0	0	0.0%	0.0%	0
06:00-07:00	0	0	0	0	0	0.0%	0.0%	0	0	0	0	0	0	0.0%	0.0%	0
昼12時間計	1,244	2	11	13	1,257	1.0%	100.0%	40	1,460	5	15	20	1,480	1.4%	100.0%	71
24時間合計	1,244	2	11	13	1,257	1.0%	100.0%	40	1,460	5	15	20	1,480	1.4%	100.0%	71

方向 分類 時間帯	①断面計(1+2+3+4+8+12)							
	小型車 [台]	バス [台]	大型貨物車 [台]	大型車計 [台]	自動車類合計 [台]	大型車混入率 [%]	時間比率 [%]	二輪車 [台]
07:00-08:00	101	0	0	0	101	0.0%	3.7%	13
08:00-09:00	177	0	1	1	178	0.6%	6.5%	10
09:00-10:00	248	0	0	0	248	0.0%	9.1%	12
10:00-11:00	261	1	2	3	264	1.1%	9.6%	2
11:00-12:00	266	1	3	4	270	1.5%	9.9%	5
12:00-13:00	280	1	1	2	282	0.7%	10.3%	6
13:00-14:00	289	0	3	3	292	1.0%	10.7%	9
14:00-15:00	248	1	5	6	254	2.4%	9.3%	16
15:00-16:00	246	2	1	3	249	1.2%	9.1%	9
16:00-17:00	223	0	4	4	227	1.8%	8.3%	12
17:00-18:00	200	1	4	5	205	2.4%	7.5%	10
18:00-19:00	165	0	2	2	167	1.2%	6.1%	7
19:00-20:00	0	0	0	0	0	0.0%	0.0%	0
20:00-21:00	0	0	0	0	0	0.0%	0.0%	0
21:00-22:00	0	0	0	0	0	0.0%	0.0%	0
22:00-23:00	0	0	0	0	0	0.0%	0.0%	0
23:00-00:00	0	0	0	0	0	0.0%	0.0%	0
00:00-01:00	0	0	0	0	0	0.0%	0.0%	0
01:00-02:00	0	0	0	0	0	0.0%	0.0%	0
02:00-03:00	0	0	0	0	0	0.0%	0.0%	0
03:00-04:00	0	0	0	0	0	0.0%	0.0%	0
04:00-05:00	0	0	0	0	0	0.0%	0.0%	0
05:00-06:00	0	0	0	0	0	0.0%	0.0%	0
06:00-07:00	0	0	0	0	0	0.0%	0.0%	0
昼12時間計	2,704	7	26	33	2,737	1.2%	100.0%	111
24時間合計	2,704	7	26	33	2,737	1.2%	100.0%	111

自動車類交通量集計表

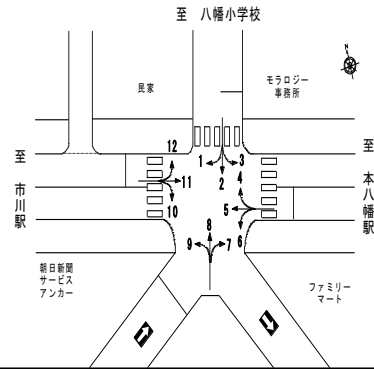
調査年月日：平成29年6月25日(日)

調査時間：7:00~19:00

天候：晴れ

調査地点名：No. 市川 平田1丁目

調査方向案内図



方向 分類 時間帯	②断面流入(4+5+6)								②断面流出(3+7+11)							
	小型車 [台]	バス [台]	大型貨 物車 [台]	大型車 計 [台]	自動車 類合計 [台]	大型車 混入率 [%]	時間 比率 [%]	二輪車 [台]	小型車 [台]	バス [台]	大型貨 物車 [台]	大型車 計 [台]	自動車 類合計 [台]	大型車 混入率 [%]	時間 比率 [%]	二輪車 [台]
07:00-08:00	271	2	30	32	303	10.6%	6.0%	16	383	2	35	37	420	8.8%	7.3%	12
08:00-09:00	381	1	21	22	403	5.5%	8.0%	17	492	1	20	21	513	4.1%	8.9%	21
09:00-10:00	361	0	29	29	390	7.4%	7.7%	12	557	2	19	21	578	3.6%	10.0%	21
10:00-11:00	320	2	18	20	340	5.9%	6.7%	11	446	0	9	9	455	2.0%	7.9%	13
11:00-12:00	368	0	14	14	382	3.7%	7.6%	12	423	0	18	18	441	4.1%	7.7%	10
12:00-13:00	419	0	9	9	428	2.1%	8.5%	20	381	0	15	15	396	3.8%	6.9%	14
13:00-14:00	415	0	13	13	428	3.0%	8.5%	19	524	0	6	6	530	1.1%	9.2%	26
14:00-15:00	443	0	9	9	452	2.0%	8.9%	24	511	1	9	10	521	1.9%	9.0%	17
15:00-16:00	436	0	6	6	442	1.4%	8.7%	27	444	0	7	7	451	1.6%	7.8%	20
16:00-17:00	472	0	11	11	483	2.3%	9.6%	31	510	1	14	15	525	2.9%	9.1%	22
17:00-18:00	524	0	3	3	527	0.6%	10.4%	26	436	0	6	6	442	1.4%	7.7%	12
18:00-19:00	460	0	15	15	475	3.2%	9.4%	15	480	0	9	9	489	1.8%	8.5%	28
19:00-20:00	0	0	0	0	0	0.0%	0.0%	0	0	0	0	0	0	0.0%	0.0%	0
20:00-21:00	0	0	0	0	0	0.0%	0.0%	0	0	0	0	0	0	0.0%	0.0%	0
21:00-22:00	0	0	0	0	0	0.0%	0.0%	0	0	0	0	0	0	0.0%	0.0%	0
22:00-23:00	0	0	0	0	0	0.0%	0.0%	0	0	0	0	0	0	0.0%	0.0%	0
23:00-00:00	0	0	0	0	0	0.0%	0.0%	0	0	0	0	0	0	0.0%	0.0%	0
00:00-01:00	0	0	0	0	0	0.0%	0.0%	0	0	0	0	0	0	0.0%	0.0%	0
01:00-02:00	0	0	0	0	0	0.0%	0.0%	0	0	0	0	0	0	0.0%	0.0%	0
02:00-03:00	0	0	0	0	0	0.0%	0.0%	0	0	0	0	0	0	0.0%	0.0%	0
03:00-04:00	0	0	0	0	0	0.0%	0.0%	0	0	0	0	0	0	0.0%	0.0%	0
04:00-05:00	0	0	0	0	0	0.0%	0.0%	0	0	0	0	0	0	0.0%	0.0%	0
05:00-06:00	0	0	0	0	0	0.0%	0.0%	0	0	0	0	0	0	0.0%	0.0%	0
06:00-07:00	0	0	0	0	0	0.0%	0.0%	0	0	0	0	0	0	0.0%	0.0%	0
昼12時間計	4,870	5	178	183	5,053	3.6%	100.0%	230	5,587	7	167	174	5,761	3.0%	100.0%	216
24時間合計	4,870	5	178	183	5,053	3.6%	100.0%	230	5,587	7	167	174	5,761	3.0%	100.0%	216

方向 分類 時間帯	②断面計(4+5+6+3+7+11)							
	小型車 [台]	バス [台]	大型貨 物車 [台]	大型車 計 [台]	自動車 類合計 [台]	大型車 混入率 [%]	時間 比率 [%]	二輪車 [台]
07:00-08:00	654	4	65	69	723	9.5%	6.7%	28
08:00-09:00	873	2	41	43	916	4.7%	8.5%	38
09:00-10:00	918	2	48	50	968	5.2%	9.0%	33
10:00-11:00	766	2	27	29	795	3.6%	7.4%	24
11:00-12:00	791	0	32	32	823	3.9%	7.6%	22
12:00-13:00	800	0	24	24	824	2.9%	7.6%	34
13:00-14:00	939	0	19	19	958	2.0%	8.9%	45
14:00-15:00	954	1	18	19	973	2.0%	9.0%	41
15:00-16:00	880	0	13	13	893	1.5%	8.3%	47
16:00-17:00	982	1	25	26	1,008	2.6%	9.3%	53
17:00-18:00	960	0	9	9	969	0.9%	9.0%	38
18:00-19:00	940	0	24	24	964	2.5%	8.9%	43
19:00-20:00	0	0	0	0	0	0.0%	0.0%	0
20:00-21:00	0	0	0	0	0	0.0%	0.0%	0
21:00-22:00	0	0	0	0	0	0.0%	0.0%	0
22:00-23:00	0	0	0	0	0	0.0%	0.0%	0
23:00-00:00	0	0	0	0	0	0.0%	0.0%	0
00:00-01:00	0	0	0	0	0	0.0%	0.0%	0
01:00-02:00	0	0	0	0	0	0.0%	0.0%	0
02:00-03:00	0	0	0	0	0	0.0%	0.0%	0
03:00-04:00	0	0	0	0	0	0.0%	0.0%	0
04:00-05:00	0	0	0	0	0	0.0%	0.0%	0
05:00-06:00	0	0	0	0	0	0.0%	0.0%	0
06:00-07:00	0	0	0	0	0	0.0%	0.0%	0
昼12時間計	10,457	12	345	357	10,814	3.3%	100.0%	446
24時間合計	10,457	12	345	357	10,814	3.3%	100.0%	446

自動車類交通量集計表

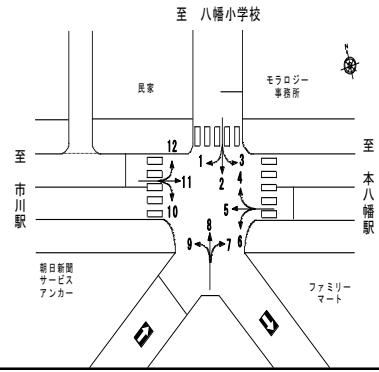
調査年月日：平成29年6月25日(日)

調査時間：7:00~19:00

天候：晴れ

調査地点名：No. 市川D 平田1丁目

調査方向案内図



方向 分類 時間帯	③断面流入(7+8+9)								③断面流出(2+6+10)							
	小型車 [台]	バス [台]	大型貨 物車 [台]	大型車 計 [台]	自動車 類合計 [台]	大型車 混入率 [%]	時間 比率 [%]	二輪車 [台]	小型車 [台]	バス [台]	大型貨 物車 [台]	大型車 計 [台]	自動車 類合計 [台]	大型車 混入率 [%]	時間 比率 [%]	二輪車 [台]
07:00-08:00	35	0	0	0	35	0.0%	3.0%	8	35	0	3	3	38	7.9%	3.8%	2
08:00-09:00	74	0	0	0	74	0.0%	6.3%	6	62	0	2	2	64	3.1%	6.4%	7
09:00-10:00	88	0	0	0	88	0.0%	7.5%	8	107	0	4	4	111	3.6%	11.0%	3
10:00-11:00	88	0	1	1	89	1.1%	7.6%	1	126	1	1	2	128	1.6%	12.7%	1
11:00-12:00	106	1	2	3	109	2.8%	9.3%	3	103	0	2	2	105	1.9%	10.4%	2
12:00-13:00	128	1	1	2	130	1.5%	11.1%	3	100	0	1	1	101	1.0%	10.0%	5
13:00-14:00	116	0	2	2	118	1.7%	10.0%	3	80	0	2	2	82	2.4%	8.2%	7
14:00-15:00	108	1	0	1	109	0.9%	9.3%	3	88	0	5	5	93	5.4%	9.3%	10
15:00-16:00	124	1	1	2	126	1.6%	10.7%	4	89	1	2	3	92	3.3%	9.2%	7
16:00-17:00	127	0	3	3	130	2.3%	11.1%	2	64	0	1	1	65	1.5%	6.5%	6
17:00-18:00	81	0	3	3	84	3.6%	7.1%	6	75	0	2	2	77	2.6%	7.7%	3
18:00-19:00	81	0	2	2	83	2.4%	7.1%	3	49	0	0	0	49	0.0%	4.9%	6
19:00-20:00	0	0	0	0	0	0.0%	0.0%	0	0	0	0	0	0	0.0%	0.0%	0
20:00-21:00	0	0	0	0	0	0.0%	0.0%	0	0	0	0	0	0	0.0%	0.0%	0
21:00-22:00	0	0	0	0	0	0.0%	0.0%	0	0	0	0	0	0	0.0%	0.0%	0
22:00-23:00	0	0	0	0	0	0.0%	0.0%	0	0	0	0	0	0	0.0%	0.0%	0
23:00-00:00	0	0	0	0	0	0.0%	0.0%	0	0	0	0	0	0	0.0%	0.0%	0
00:00-01:00	0	0	0	0	0	0.0%	0.0%	0	0	0	0	0	0	0.0%	0.0%	0
01:00-02:00	0	0	0	0	0	0.0%	0.0%	0	0	0	0	0	0	0.0%	0.0%	0
02:00-03:00	0	0	0	0	0	0.0%	0.0%	0	0	0	0	0	0	0.0%	0.0%	0
03:00-04:00	0	0	0	0	0	0.0%	0.0%	0	0	0	0	0	0	0.0%	0.0%	0
04:00-05:00	0	0	0	0	0	0.0%	0.0%	0	0	0	0	0	0	0.0%	0.0%	0
05:00-06:00	0	0	0	0	0	0.0%	0.0%	0	0	0	0	0	0	0.0%	0.0%	0
06:00-07:00	0	0	0	0	0	0.0%	0.0%	0	0	0	0	0	0	0.0%	0.0%	0
昼12時間計	1,156	4	15	19	1,175	1.6%	100.0%	50	978	2	25	27	1,005	2.7%	100.0%	59
24時間合計	1,156	4	15	19	1,175	1.6%	100.0%	50	978	2	25	27	1,005	2.7%	100.0%	59

方向 分類 時間帯	③断面計(7+8+9+2+6+10)							
	小型車 [台]	バス [台]	大型貨 物車 [台]	大型車 計 [台]	自動車 類合計 [台]	大型車 混入率 [%]	時間 比率 [%]	二輪車 [台]
07:00-08:00	70	0	3	3	73	4.1%	3.3%	10
08:00-09:00	136	0	2	2	138	1.4%	6.3%	13
09:00-10:00	195	0	4	4	199	2.0%	9.1%	11
10:00-11:00	214	1	2	3	217	1.4%	10.0%	2
11:00-12:00	209	1	4	5	214	2.3%	9.8%	5
12:00-13:00	228	1	2	3	231	1.3%	10.6%	8
13:00-14:00	196	0	4	4	200	2.0%	9.2%	10
14:00-15:00	196	1	5	6	202	3.0%	9.3%	13
15:00-16:00	213	2	3	5	218	2.3%	10.0%	11
16:00-17:00	191	0	4	4	195	2.1%	8.9%	8
17:00-18:00	156	0	5	5	161	3.1%	7.4%	9
18:00-19:00	130	0	2	2	132	1.5%	6.1%	9
19:00-20:00	0	0	0	0	0	0.0%	0.0%	0
20:00-21:00	0	0	0	0	0	0.0%	0.0%	0
21:00-22:00	0	0	0	0	0	0.0%	0.0%	0
22:00-23:00	0	0	0	0	0	0.0%	0.0%	0
23:00-00:00	0	0	0	0	0	0.0%	0.0%	0
00:00-01:00	0	0	0	0	0	0.0%	0.0%	0
01:00-02:00	0	0	0	0	0	0.0%	0.0%	0
02:00-03:00	0	0	0	0	0	0.0%	0.0%	0
03:00-04:00	0	0	0	0	0	0.0%	0.0%	0
04:00-05:00	0	0	0	0	0	0.0%	0.0%	0
05:00-06:00	0	0	0	0	0	0.0%	0.0%	0
06:00-07:00	0	0	0	0	0	0.0%	0.0%	0
昼12時間計	2,134	6	40	46	2,180	2.1%	100.0%	109
24時間合計	2,134	6	40	46	2,180	2.1%	100.0%	109

自動車類交通量集計表

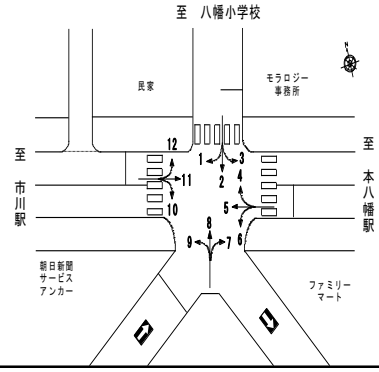
調査年月日：平成29年6月25日(日)

調査時間：7:00～19:00

天候：晴れ

調査地点名：No. 市川 平田1丁目

調査方向案内図



方向 分類 時間帯	④断面流入(10+11+12)								④断面流出(1+5+9)							
	小型車 [台]	バス [台]	大型貨 物車 [台]	大型車 計 [台]	自動車 類合計 [台]	大型車 混入率 [%]	時間 比率 [%]	二輪車 [台]	小型車 [台]	バス [台]	大型貨 物車 [台]	大型車 計 [台]	自動車 類合計 [台]	大型車 混入率 [%]	時間 比率 [%]	二輪車 [台]
07:00-08:00	388	2	37	39	427	9.1%	6.9%	17	285	2	29	31	316	9.8%	5.8%	20
08:00-09:00	498	1	21	22	520	4.2%	8.4%	26	412	1	19	20	432	4.6%	7.9%	19
09:00-10:00	587	2	21	23	610	3.8%	9.8%	25	396	0	27	27	423	6.4%	7.8%	15
10:00-11:00	483	0	8	8	491	1.6%	7.9%	14	362	2	17	19	381	5.0%	7.0%	12
11:00-12:00	461	0	18	18	479	3.8%	7.7%	13	415	0	13	13	428	3.0%	7.9%	11
12:00-13:00	421	0	16	16	437	3.7%	7.0%	18	463	0	9	9	472	1.9%	8.7%	20
13:00-14:00	577	0	7	7	584	1.2%	9.4%	35	459	0	13	13	472	2.8%	8.7%	21
14:00-15:00	552	1	10	11	563	2.0%	9.1%	28	472	0	8	8	480	1.7%	8.8%	24
15:00-16:00	516	0	8	8	524	1.5%	8.4%	27	457	0	7	7	464	1.5%	8.5%	32
16:00-17:00	541	1	13	14	555	2.5%	8.9%	26	507	0	10	10	517	1.9%	9.5%	35
17:00-18:00	470	1	7	8	478	1.7%	7.7%	17	554	0	3	3	557	0.5%	10.2%	30
18:00-19:00	533	0	9	9	542	1.7%	8.7%	35	490	0	17	17	507	3.4%	9.3%	16
19:00-20:00	0	0	0	0	0	0.0%	0.0%	0	0	0	0	0	0	0.0%	0.0%	0
20:00-21:00	0	0	0	0	0	0.0%	0.0%	0	0	0	0	0	0	0.0%	0.0%	0
21:00-22:00	0	0	0	0	0	0.0%	0.0%	0	0	0	0	0	0	0.0%	0.0%	0
22:00-23:00	0	0	0	0	0	0.0%	0.0%	0	0	0	0	0	0	0.0%	0.0%	0
23:00-00:00	0	0	0	0	0	0.0%	0.0%	0	0	0	0	0	0	0.0%	0.0%	0
00:00-01:00	0	0	0	0	0	0.0%	0.0%	0	0	0	0	0	0	0.0%	0.0%	0
01:00-02:00	0	0	0	0	0	0.0%	0.0%	0	0	0	0	0	0	0.0%	0.0%	0
02:00-03:00	0	0	0	0	0	0.0%	0.0%	0	0	0	0	0	0	0.0%	0.0%	0
03:00-04:00	0	0	0	0	0	0.0%	0.0%	0	0	0	0	0	0	0.0%	0.0%	0
04:00-05:00	0	0	0	0	0	0.0%	0.0%	0	0	0	0	0	0	0.0%	0.0%	0
05:00-06:00	0	0	0	0	0	0.0%	0.0%	0	0	0	0	0	0	0.0%	0.0%	0
06:00-07:00	0	0	0	0	0	0.0%	0.0%	0	0	0	0	0	0	0.0%	0.0%	0
昼12時間計	6,027	8	175	183	6,210	2.9%	100.0%	281	5,272	5	172	177	5,449	3.2%	100.0%	255
24時間合計	6,027	8	175	183	6,210	2.9%	100.0%	281	5,272	5	172	177	5,449	3.2%	100.0%	255

方向 分類 時間帯	④断面計(10+11+12+1+5+9)							
	小型車 [台]	バス [台]	大型貨 物車 [台]	大型車 計 [台]	自動車 類合計 [台]	大型車 混入率 [%]	時間 比率 [%]	二輪車 [台]
07:00-08:00	673	4	66	70	743	9.4%	6.4%	37
08:00-09:00	910	2	40	42	952	4.4%	8.2%	45
09:00-10:00	983	2	48	50	1,033	4.8%	8.9%	40
10:00-11:00	845	2	25	27	872	3.1%	7.5%	26
11:00-12:00	876	0	31	31	907	3.4%	7.8%	24
12:00-13:00	884	0	25	25	909	2.8%	7.8%	38
13:00-14:00	1,036	0	20	20	1,056	1.9%	9.1%	56
14:00-15:00	1,024	1	18	19	1,043	1.8%	8.9%	52
15:00-16:00	973	0	15	15	988	1.5%	8.5%	59
16:00-17:00	1,048	1	23	24	1,072	2.2%	9.2%	61
17:00-18:00	1,024	1	10	11	1,035	1.1%	8.9%	47
18:00-19:00	1,023	0	26	26	1,049	2.5%	9.0%	51
19:00-20:00	0	0	0	0	0	0.0%	0.0%	0
20:00-21:00	0	0	0	0	0	0.0%	0.0%	0
21:00-22:00	0	0	0	0	0	0.0%	0.0%	0
22:00-23:00	0	0	0	0	0	0.0%	0.0%	0
23:00-00:00	0	0	0	0	0	0.0%	0.0%	0
00:00-01:00	0	0	0	0	0	0.0%	0.0%	0
01:00-02:00	0	0	0	0	0	0.0%	0.0%	0
02:00-03:00	0	0	0	0	0	0.0%	0.0%	0
03:00-04:00	0	0	0	0	0	0.0%	0.0%	0
04:00-05:00	0	0	0	0	0	0.0%	0.0%	0
05:00-06:00	0	0	0	0	0	0.0%	0.0%	0
06:00-07:00	0	0	0	0	0	0.0%	0.0%	0
昼12時間計	11,299	13	347	360	11,659	3.1%	100.0%	536
24時間合計	11,299	13	347	360	11,659	3.1%	100.0%	536

自動車類交通量集計表

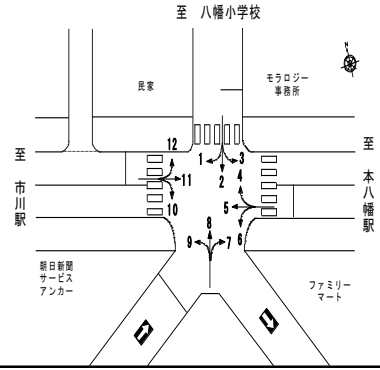
調査年月日：平成29年6月25日(日)

調査時間：7:00～19:00

天候：晴れ

調査地点名：No. 市川D 平田1丁目

調査方向案内図



方向 分類 時間帯	地点計							二輪車 [台]
	小型車 [台]	バス [台]	大型貨 物車 [台]	大型車 計 [台]	自動車 類合計 [台]	大型車 混入率 [%]	時間 比率 [%]	
07:00-08:00	749	4	67	71	820	8.7%	6.0%	44
08:00-09:00	1,048	2	42	44	1,092	4.0%	8.0%	53
09:00-10:00	1,172	2	50	52	1,224	4.2%	8.9%	48
10:00-11:00	1,043	3	28	31	1,074	2.9%	7.8%	27
11:00-12:00	1,071	1	35	36	1,107	3.3%	8.1%	28
12:00-13:00	1,096	1	26	27	1,123	2.4%	8.2%	43
13:00-14:00	1,230	0	23	23	1,253	1.8%	9.1%	60
14:00-15:00	1,211	2	23	25	1,236	2.0%	9.0%	61
15:00-16:00	1,156	2	16	18	1,174	1.5%	8.6%	63
16:00-17:00	1,222	1	28	29	1,251	2.3%	9.1%	67
17:00-18:00	1,170	1	14	15	1,185	1.3%	8.7%	52
18:00-19:00	1,129	0	27	27	1,156	2.3%	8.4%	55
19:00-20:00	0	0	0	0	0	0.0%	0.0%	0
20:00-21:00	0	0	0	0	0	0.0%	0.0%	0
21:00-22:00	0	0	0	0	0	0.0%	0.0%	0
22:00-23:00	0	0	0	0	0	0.0%	0.0%	0
23:00-00:00	0	0	0	0	0	0.0%	0.0%	0
00:00-01:00	0	0	0	0	0	0.0%	0.0%	0
01:00-02:00	0	0	0	0	0	0.0%	0.0%	0
02:00-03:00	0	0	0	0	0	0.0%	0.0%	0
03:00-04:00	0	0	0	0	0	0.0%	0.0%	0
04:00-05:00	0	0	0	0	0	0.0%	0.0%	0
05:00-06:00	0	0	0	0	0	0.0%	0.0%	0
06:00-07:00	0	0	0	0	0	0.0%	0.0%	0
昼12時間計	13,297	19	379	398	13,695	2.9%	100.0%	601
24時間合計	13,297	19	379	398	13,695	2.9%	100.0%	601

自動車類交通量変動図

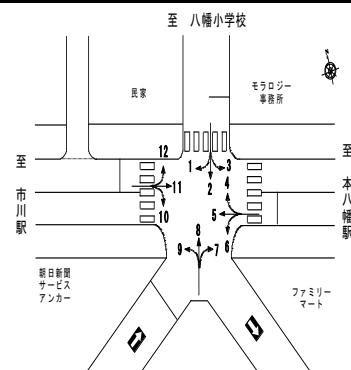
調査年月日：平成29年6月25日(日)

調査時間：7:00~19:00

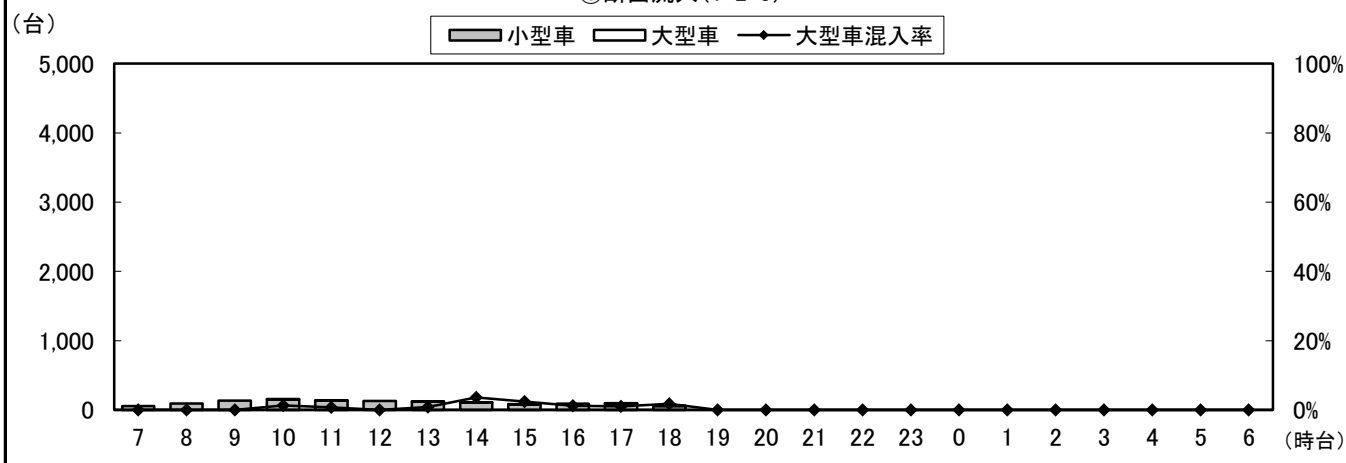
天候：晴れ

調査地点名：No. 市川D 平田1丁目

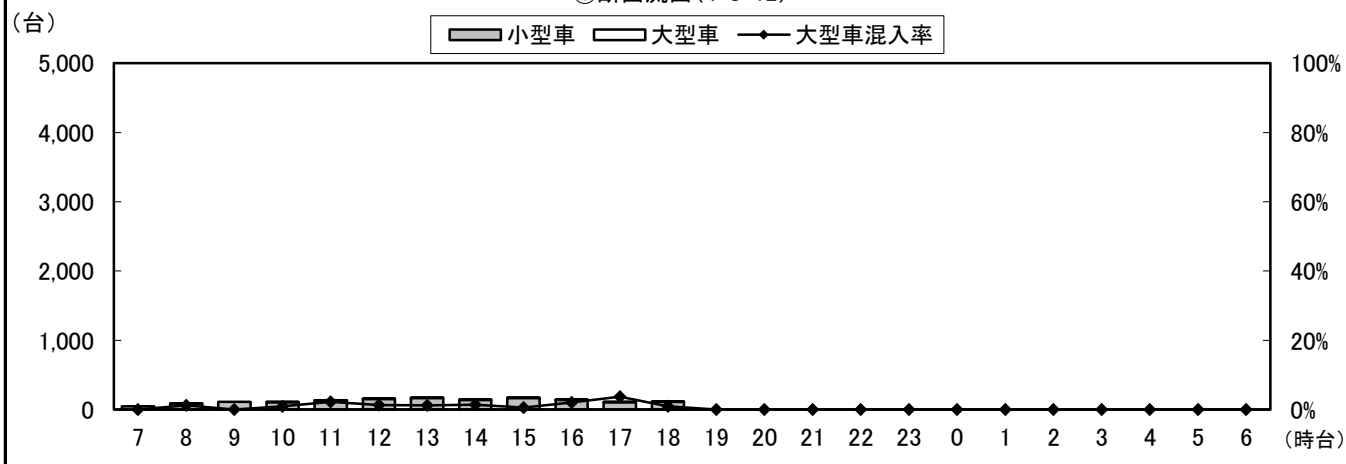
調査方向案内図



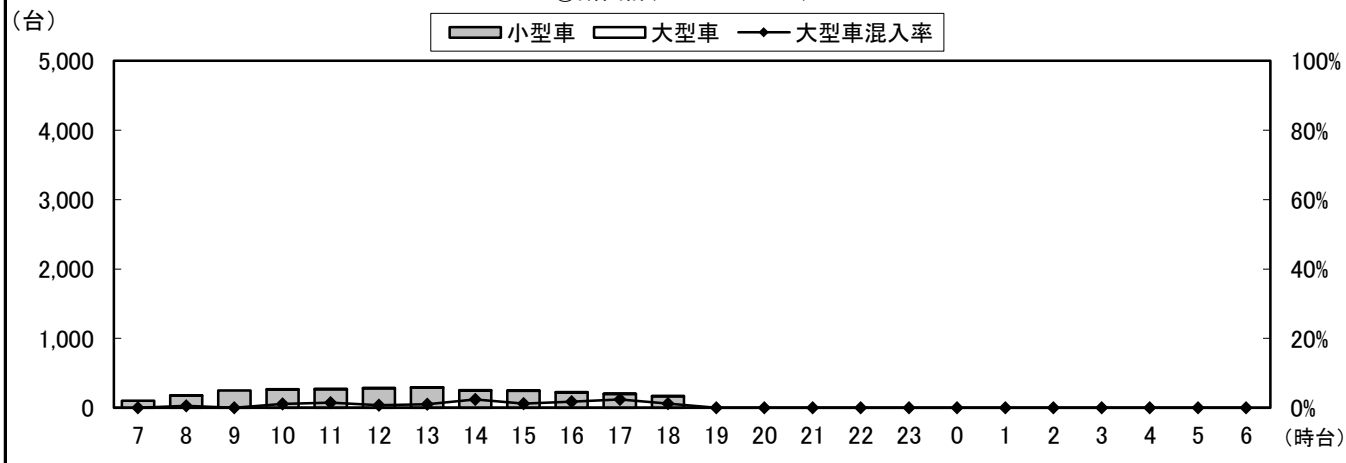
①断面流入(1+2+3)



①断面流出(4+8+12)



①断面計(1+2+3+4+8+12)



自動車類交通量変動図

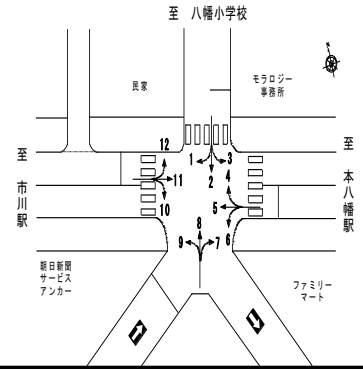
調査年月日：平成29年6月25日(日)

調査時間：7:00~19:00

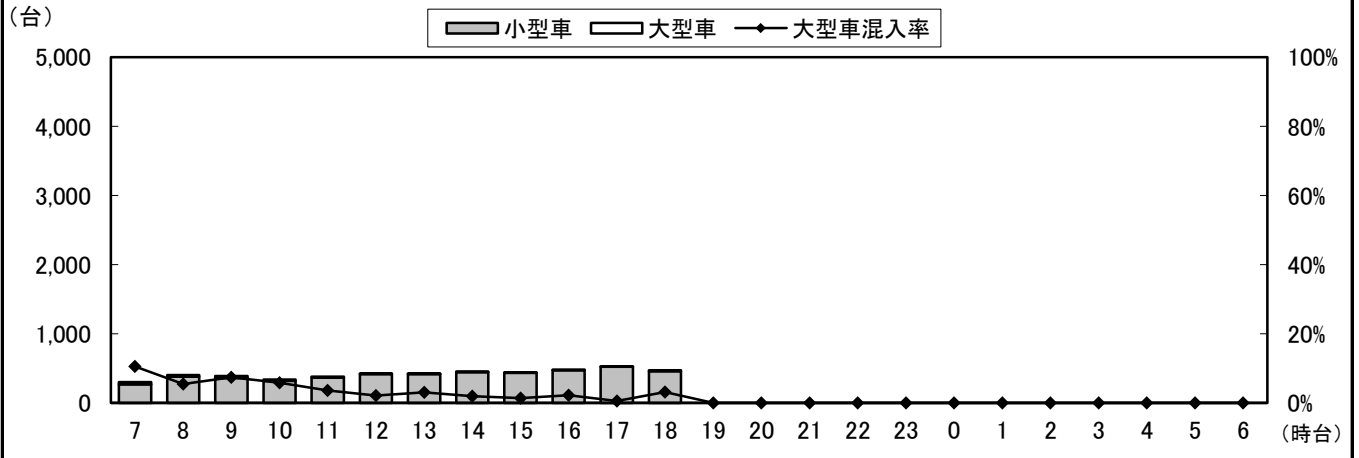
天候：晴れ

調査地点名：No. 市川D 平田1丁目

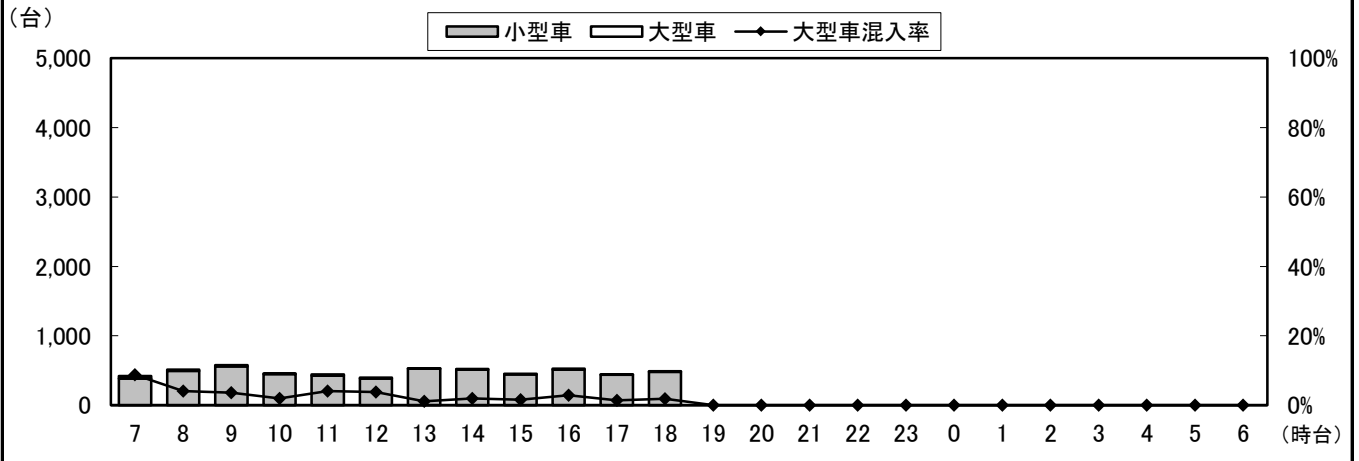
調査方向案内図



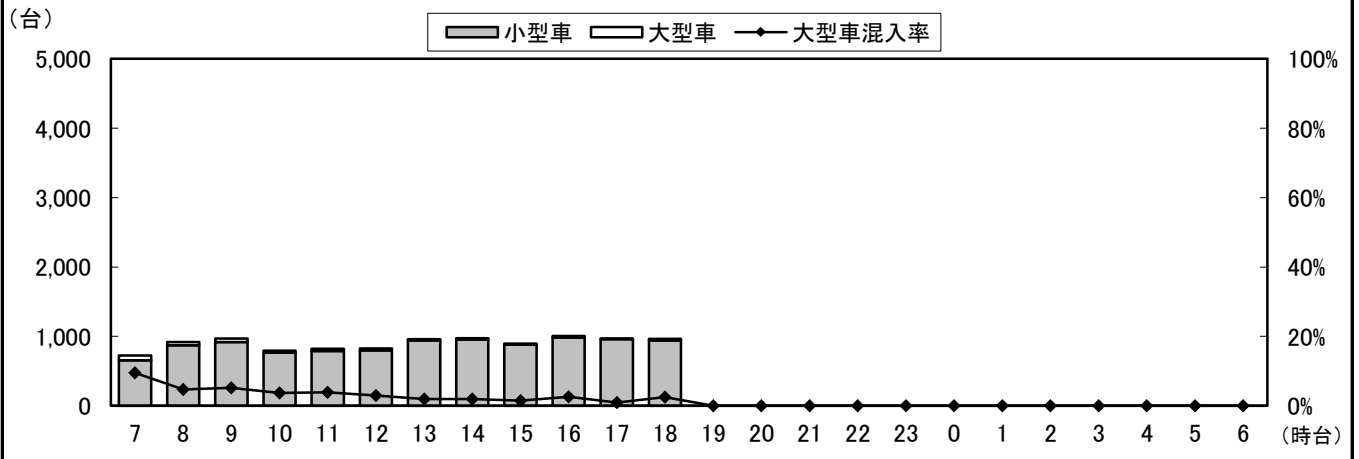
②断面流入(4+5+6)



②断面流出(3+7+11)



②断面計(4+5+6+3+7+11)



自動車類交通量変動図

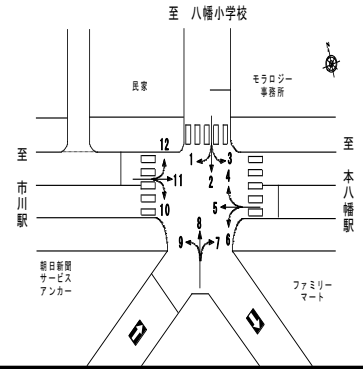
調査年月日：平成29年6月25日(日)

調査時間：7:00~19:00

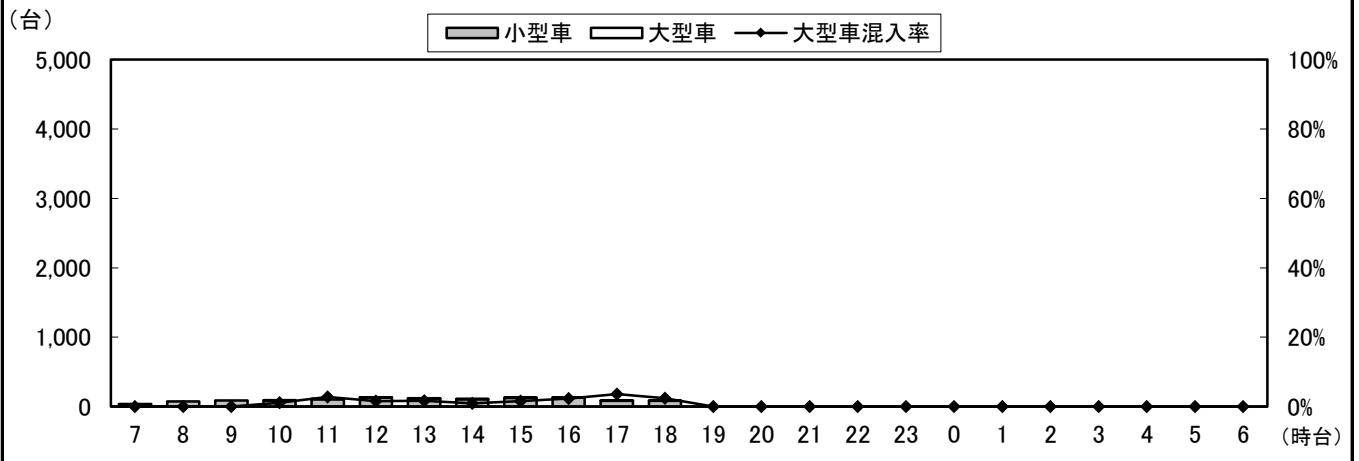
天候：晴れ

調査地点名：No. 市川D 平田1丁目

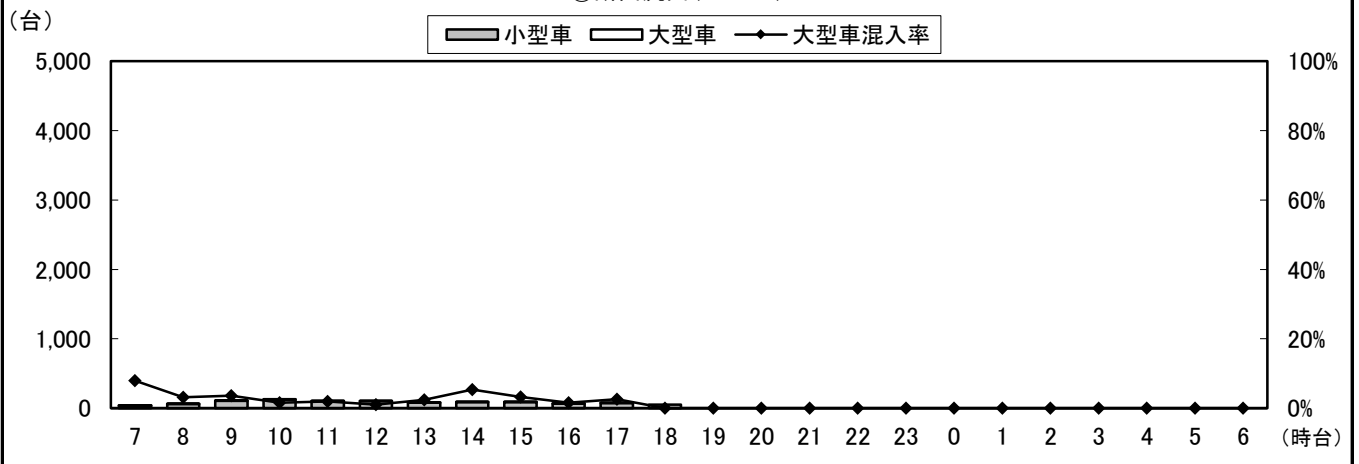
調査方向案内図



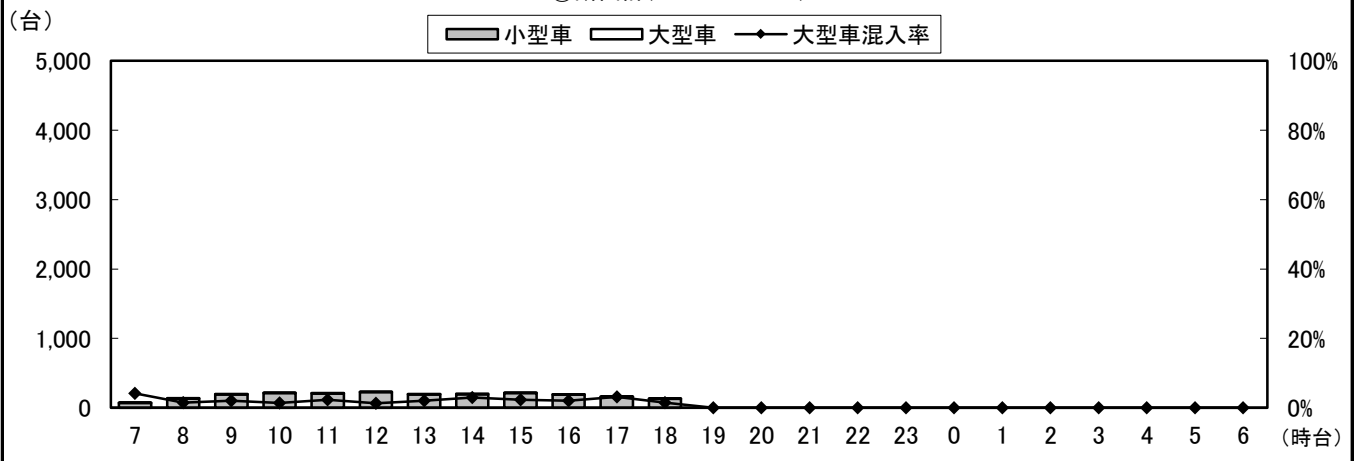
③断面流入(7+8+9)



③断面流出(2+6+10)



③断面計(7+8+9+2+6+10)



自動車類交通量変動図

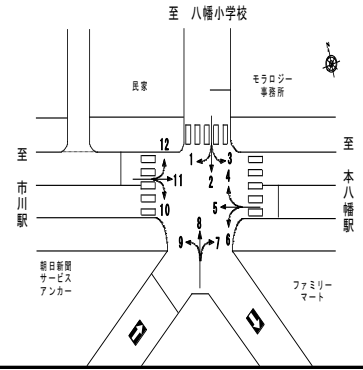
調査年月日：平成29年6月25日(日)

調査時間：7:00~19:00

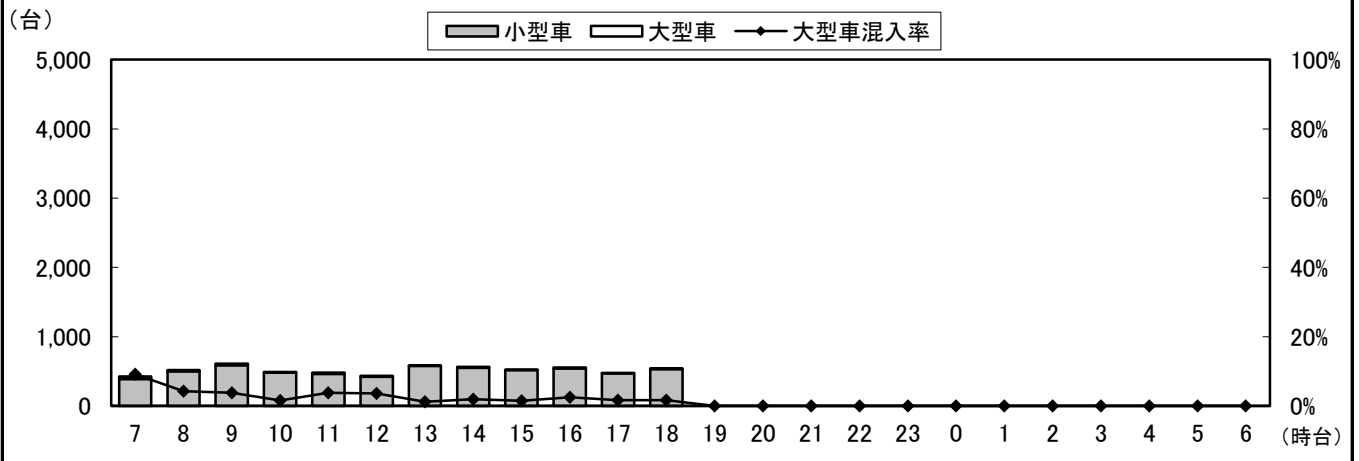
天候：晴れ

調査地点名：No. 市川D 平田1丁目

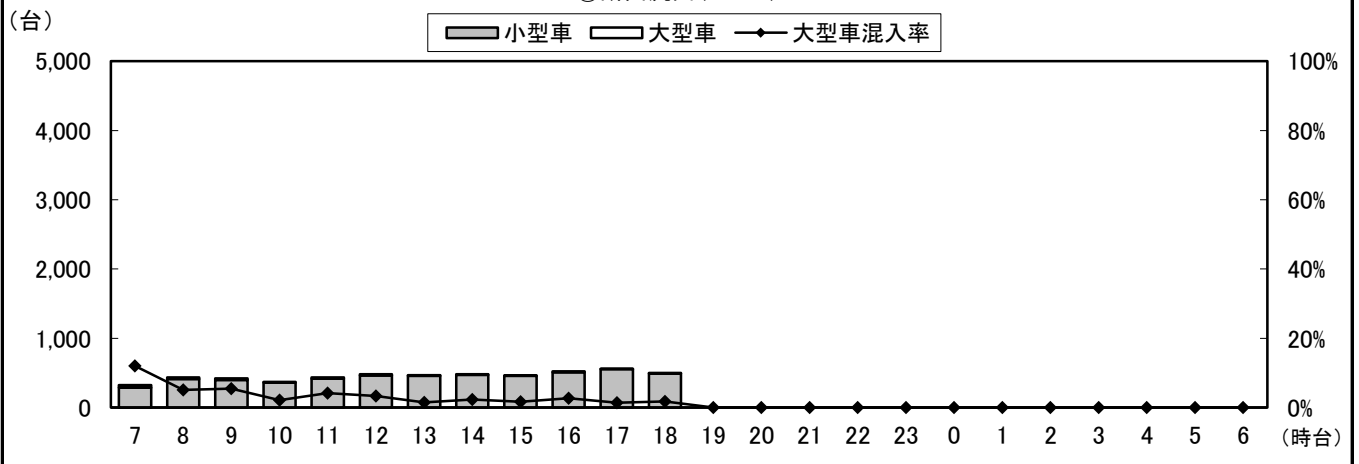
調査方向案内図



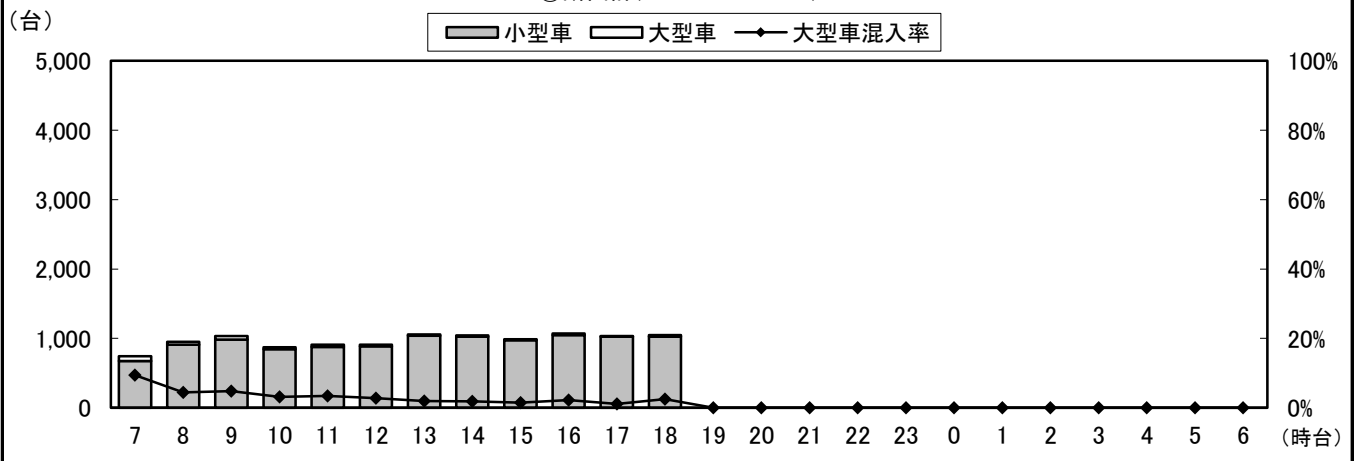
④D断面流入(10+11+12)



④断面流出(1+5+9)



④断面計(10+11+12+1+5+9)



自動車類交通量変動図

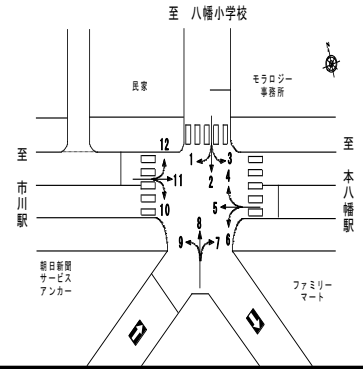
調査年月日：平成29年6月25日(日)

調査時間：7:00~19:00

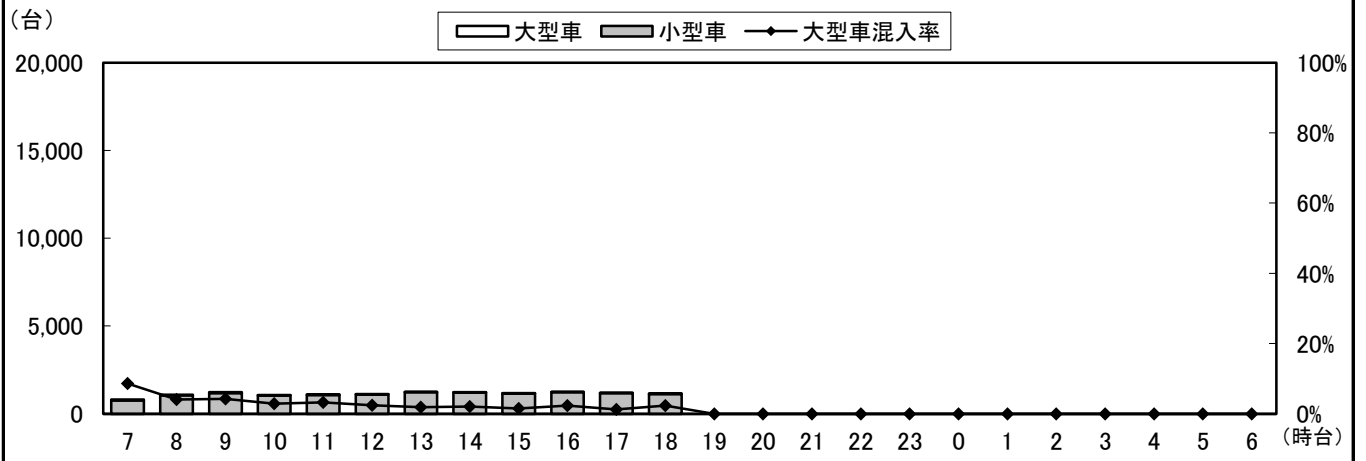
天候：晴れ

調査地点名：No. 市川D 平田1丁目

調査方向案内図



地点計



自動車類交通量集計表

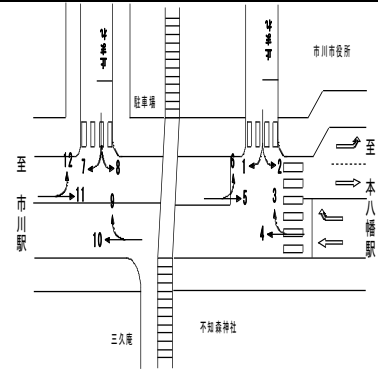
調査年月日：平成29年6月25日(日)

調査時間：7:00～19:00

天候：晴れ

調査地点名：No. 市川E 市川市役所西(仮)

調査方向案内図



方向 分類 時間帯	1								2							
	小型車 [台]	バス [台]	大型貨 物車 [台]	大型車 計 [台]	自動車 類合計 [台]	大型車 混入率 [%]	時間 比率 [%]	二輪車 [台]	小型車 [台]	バス [台]	大型貨 物車 [台]	大型車 計 [台]	自動車 類合計 [台]	大型車 混入率 [%]	時間 比率 [%]	二輪車 [台]
07:00-08:00	0	0	0	0	0	0.0%	0.0%	3	0	0	0	0	0	0.0%	0.0%	0
08:00-09:00	0	0	0	0	0	0.0%	0.0%	0	1	0	0	0	1	0.0%	14.3%	0
09:00-10:00	0	0	0	0	0	0.0%	0.0%	2	1	0	0	0	1	0.0%	14.3%	1
10:00-11:00	1	0	0	0	1	0.0%	6.7%	6	1	0	0	0	1	0.0%	14.3%	1
11:00-12:00	2	0	0	0	2	0.0%	13.3%	5	1	0	0	0	1	0.0%	14.3%	1
12:00-13:00	6	0	0	0	6	0.0%	40.0%	9	1	0	0	0	1	0.0%	14.3%	0
13:00-14:00	0	0	0	0	0	0.0%	0.0%	5	0	0	0	0	0	0.0%	0.0%	0
14:00-15:00	3	0	0	0	3	0.0%	20.0%	6	0	0	0	0	0	0.0%	0.0%	1
15:00-16:00	1	0	0	0	1	0.0%	6.7%	1	0	0	0	0	0	0.0%	0.0%	0
16:00-17:00	1	0	0	0	1	0.0%	6.7%	2	2	0	0	0	2	0.0%	28.6%	0
17:00-18:00	0	0	0	0	0	0.0%	0.0%	4	0	0	0	0	0	0.0%	0.0%	0
18:00-19:00	1	0	0	0	1	0.0%	6.7%	1	0	0	0	0	0	0.0%	0.0%	1
19:00-20:00	0	0	0	0	0	0.0%	0.0%	0	0	0	0	0	0	0.0%	0.0%	0
20:00-21:00	0	0	0	0	0	0.0%	0.0%	0	0	0	0	0	0	0.0%	0.0%	0
21:00-22:00	0	0	0	0	0	0.0%	0.0%	0	0	0	0	0	0	0.0%	0.0%	0
22:00-23:00	0	0	0	0	0	0.0%	0.0%	0	0	0	0	0	0	0.0%	0.0%	0
23:00-00:00	0	0	0	0	0	0.0%	0.0%	0	0	0	0	0	0	0.0%	0.0%	0
00:00-01:00	0	0	0	0	0	0.0%	0.0%	0	0	0	0	0	0	0.0%	0.0%	0
01:00-02:00	0	0	0	0	0	0.0%	0.0%	0	0	0	0	0	0	0.0%	0.0%	0
02:00-03:00	0	0	0	0	0	0.0%	0.0%	0	0	0	0	0	0	0.0%	0.0%	0
03:00-04:00	0	0	0	0	0	0.0%	0.0%	0	0	0	0	0	0	0.0%	0.0%	0
04:00-05:00	0	0	0	0	0	0.0%	0.0%	0	0	0	0	0	0	0.0%	0.0%	0
05:00-06:00	0	0	0	0	0	0.0%	0.0%	0	0	0	0	0	0	0.0%	0.0%	0
06:00-07:00	0	0	0	0	0	0.0%	0.0%	0	0	0	0	0	0	0.0%	0.0%	0
昼12時間計	15	0	0	0	15	0.0%	100.0%	44	7	0	0	0	7	0.0%	100.0%	5
24時間合計	15	0	0	0	15	0.0%	100.0%	44	7	0	0	0	7	0.0%	100.0%	5

方向 分類 時間帯	3								4							
	小型車 [台]	バス [台]	大型貨 物車 [台]	大型車 計 [台]	自動車 類合計 [台]	大型車 混入率 [%]	時間 比率 [%]	二輪車 [台]	小型車 [台]	バス [台]	大型貨 物車 [台]	大型車 計 [台]	自動車 類合計 [台]	大型車 混入率 [%]	時間 比率 [%]	二輪車 [台]
07:00-08:00	1	0	0	0	1	0.0%	0.4%	0	311	6	30	36	347	10.4%	6.0%	17
08:00-09:00	8	0	0	0	8	0.0%	3.1%	0	453	5	23	28	481	5.8%	8.3%	17
09:00-10:00	13	0	0	0	13	0.0%	5.1%	0	448	9	25	34	482	7.1%	8.3%	14
10:00-11:00	13	0	1	1	14	7.1%	5.5%	0	392	7	10	17	409	4.2%	7.0%	8
11:00-12:00	19	0	0	0	19	0.0%	7.5%	4	396	8	8	16	412	3.9%	7.1%	14
12:00-13:00	13	0	0	0	13	0.0%	5.1%	2	497	7	7	14	511	2.7%	8.8%	16
13:00-14:00	10	0	0	0	10	0.0%	3.9%	3	477	7	12	19	496	3.8%	8.5%	13
14:00-15:00	18	0	0	0	18	0.0%	7.1%	2	511	10	6	16	527	3.0%	9.1%	16
15:00-16:00	28	0	0	0	28	0.0%	11.0%	0	453	8	5	13	466	2.8%	8.0%	32
16:00-17:00	54	0	0	0	54	0.0%	21.3%	0	547	10	8	18	565	3.2%	9.7%	22
17:00-18:00	46	0	0	0	46	0.0%	18.1%	1	559	9	6	15	574	2.6%	9.9%	21
18:00-19:00	30	0	0	0	30	0.0%	11.8%	3	529	8	11	19	548	3.5%	9.4%	25
19:00-20:00	0	0	0	0	0	0.0%	0.0%	0	0	0	0	0	0	0.0%	0.0%	0
20:00-21:00	0	0	0	0	0	0.0%	0.0%	0	0	0	0	0	0	0.0%	0.0%	0
21:00-22:00	0	0	0	0	0	0.0%	0.0%	0	0	0	0	0	0	0.0%	0.0%	0
22:00-23:00	0	0	0	0	0	0.0%	0.0%	0	0	0	0	0	0	0.0%	0.0%	0
23:00-00:00	0	0	0	0	0	0.0%	0.0%	0	0	0	0	0	0	0.0%	0.0%	0
00:00-01:00	0	0	0	0	0	0.0%	0.0%	0	0	0	0	0	0	0.0%	0.0%	0
01:00-02:00	0	0	0	0	0	0.0%	0.0%	0	0	0	0	0	0	0.0%	0.0%	0
02:00-03:00	0	0	0	0	0	0.0%	0.0%	0	0	0	0	0	0	0.0%	0.0%	0
03:00-04:00	0	0	0	0	0	0.0%	0.0%	0	0	0	0	0	0	0.0%	0.0%	0
04:00-05:00	0	0	0	0	0	0.0%	0.0%	0	0	0	0	0	0	0.0%	0.0%	0
05:00-06:00	0	0	0	0	0	0.0%	0.0%	0	0	0	0	0	0	0.0%	0.0%	0
06:00-07:00	0	0	0	0	0	0.0%	0.0%	0	0	0	0	0	0	0.0%	0.0%	0
昼12時間計	253	0	1	1	254	0.4%	100.0%	15	5,573	94	151	245	5,818	4.2%	100.0%	215
24時間合計	253	0	1	1	254	0.4%	100.0%	15	5,573	94	151	245	5,818	4.2%	100.0%	215

自動車類交通量集計表

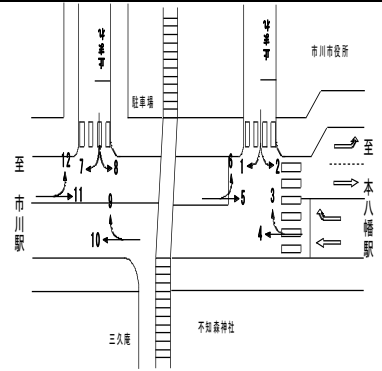
調査年月日：平成29年6月25日(日)

調査時間：7:00~19:00

天候：晴れ

調査地点名：No. 市川E 市川市役所西(仮)

調査方向案内図



方向 分類 時間帯	5								6							
	小型車 [台]	バス [台]	大型貨 物車 [台]	大型車 計 [台]	自動車 類合計 [台]	大型車 混入率 [%]	時間 比率 [%]	二輪車 [台]	小型車 [台]	バス [台]	大型貨 物車 [台]	大型車 計 [台]	自動車 類合計 [台]	大型車 混入率 [%]	時間 比率 [%]	二輪車 [台]
07:00-08:00	391	3	39	42	433	9.7%	7.1%	10	5	0	0	0	5	0.0%	4.2%	0
08:00-09:00	513	5	16	21	534	3.9%	8.8%	27	8	0	0	0	8	0.0%	6.7%	2
09:00-10:00	554	6	21	27	581	4.6%	9.6%	12	8	0	0	0	8	0.0%	6.7%	0
10:00-11:00	489	6	5	11	500	2.2%	8.2%	13	17	0	0	0	17	0.0%	14.3%	1
11:00-12:00	477	9	17	26	503	5.2%	8.3%	11	9	0	0	0	9	0.0%	7.6%	1
12:00-13:00	412	10	7	17	429	4.0%	7.1%	12	13	0	0	0	13	0.0%	10.9%	1
13:00-14:00	548	8	7	15	563	2.7%	9.3%	25	7	0	0	0	7	0.0%	5.9%	1
14:00-15:00	501	9	7	16	517	3.1%	8.5%	20	9	0	0	0	9	0.0%	7.6%	2
15:00-16:00	456	9	7	16	472	3.4%	7.8%	14	20	0	0	0	20	0.0%	16.8%	2
16:00-17:00	532	11	13	24	556	4.3%	9.1%	27	8	0	0	0	8	0.0%	6.7%	2
17:00-18:00	480	10	2	12	492	2.4%	8.1%	22	6	0	0	0	6	0.0%	5.0%	3
18:00-19:00	479	9	15	24	503	4.8%	8.3%	26	9	0	0	0	9	0.0%	7.6%	2
19:00-20:00	0	0	0	0	0	0.0%	0.0%	0	0	0	0	0	0	0.0%	0.0%	0
20:00-21:00	0	0	0	0	0	0.0%	0.0%	0	0	0	0	0	0	0.0%	0.0%	0
21:00-22:00	0	0	0	0	0	0.0%	0.0%	0	0	0	0	0	0	0.0%	0.0%	0
22:00-23:00	0	0	0	0	0	0.0%	0.0%	0	0	0	0	0	0	0.0%	0.0%	0
23:00-00:00	0	0	0	0	0	0.0%	0.0%	0	0	0	0	0	0	0.0%	0.0%	0
00:00-01:00	0	0	0	0	0	0.0%	0.0%	0	0	0	0	0	0	0.0%	0.0%	0
01:00-02:00	0	0	0	0	0	0.0%	0.0%	0	0	0	0	0	0	0.0%	0.0%	0
02:00-03:00	0	0	0	0	0	0.0%	0.0%	0	0	0	0	0	0	0.0%	0.0%	0
03:00-04:00	0	0	0	0	0	0.0%	0.0%	0	0	0	0	0	0	0.0%	0.0%	0
04:00-05:00	0	0	0	0	0	0.0%	0.0%	0	0	0	0	0	0	0.0%	0.0%	0
05:00-06:00	0	0	0	0	0	0.0%	0.0%	0	0	0	0	0	0	0.0%	0.0%	0
06:00-07:00	0	0	0	0	0	0.0%	0.0%	0	0	0	0	0	0	0.0%	0.0%	0
昼12時間計	5,832	95	156	251	6,083	4.1%	100.0%	219	119	0	0	0	119	0.0%	100.0%	17
24時間合計	5,832	95	156	251	6,083	4.1%	100.0%	219	119	0	0	0	119	0.0%	100.0%	17

方向 分類 時間帯	7								8							
	小型車 [台]	バス [台]	大型貨 物車 [台]	大型車 計 [台]	自動車 類合計 [台]	大型車 混入率 [%]	時間 比率 [%]	二輪車 [台]	小型車 [台]	バス [台]	大型貨 物車 [台]	大型車 計 [台]	自動車 類合計 [台]	大型車 混入率 [%]	時間 比率 [%]	二輪車 [台]
07:00-08:00	0	0	0	0	0	0.0%	0.0%	0	10	0	0	0	10	0.0%	2.1%	3
08:00-09:00	1	0	0	0	1	0.0%	14.3%	0	28	0	0	0	28	0.0%	5.8%	3
09:00-10:00	1	0	0	0	1	0.0%	14.3%	0	47	0	1	1	48	2.1%	10.0%	1
10:00-11:00	2	0	0	0	2	0.0%	28.6%	0	87	0	0	0	87	0.0%	18.0%	1
11:00-12:00	1	0	0	0	1	0.0%	14.3%	0	69	0	1	1	70	1.4%	14.5%	0
12:00-13:00	0	0	0	0	0	0.0%	0.0%	0	65	0	0	0	65	0.0%	13.5%	0
13:00-14:00	0	0	0	0	0	0.0%	0.0%	0	39	0	0	0	39	0.0%	8.1%	3
14:00-15:00	0	0	0	0	0	0.0%	0.0%	0	36	0	0	0	36	0.0%	7.5%	2
15:00-16:00	1	0	0	0	1	0.0%	14.3%	0	37	0	0	0	37	0.0%	7.7%	1
16:00-17:00	0	0	0	0	0	0.0%	0.0%	0	23	0	1	1	24	4.2%	5.0%	1
17:00-18:00	1	0	0	0	1	0.0%	14.3%	0	20	0	0	0	20	0.0%	4.1%	1
18:00-19:00	0	0	0	0	0	0.0%	0.0%	0	18	0	0	0	18	0.0%	3.7%	2
19:00-20:00	0	0	0	0	0	0.0%	0.0%	0	0	0	0	0	0	0.0%	0.0%	0
20:00-21:00	0	0	0	0	0	0.0%	0.0%	0	0	0	0	0	0	0.0%	0.0%	0
21:00-22:00	0	0	0	0	0	0.0%	0.0%	0	0	0	0	0	0	0.0%	0.0%	0
22:00-23:00	0	0	0	0	0	0.0%	0.0%	0	0	0	0	0	0	0.0%	0.0%	0
23:00-00:00	0	0	0	0	0	0.0%	0.0%	0	0	0	0	0	0	0.0%	0.0%	0
00:00-01:00	0	0	0	0	0	0.0%	0.0%	0	0	0	0	0	0	0.0%	0.0%	0
01:00-02:00	0	0	0	0	0	0.0%	0.0%	0	0	0	0	0	0	0.0%	0.0%	0
02:00-03:00	0	0	0	0	0	0.0%	0.0%	0	0	0	0	0	0	0.0%	0.0%	0
03:00-04:00	0	0	0	0	0	0.0%	0.0%	0	0	0	0	0	0	0.0%	0.0%	0
04:00-05:00	0	0	0	0	0	0.0%	0.0%	0	0	0	0	0	0	0.0%	0.0%	0
05:00-06:00	0	0	0	0	0	0.0%	0.0%	0	0	0	0	0	0	0.0%	0.0%	0
06:00-07:00	0	0	0	0	0	0.0%	0.0%	0	0	0	0	0	0	0.0%	0.0%	0
昼12時間計	7	0	0	0	7	0.0%	100.0%	0	479	0	3	3	482	0.6%	100.0%	18
24時間合計	7	0	0	0	7	0.0%	100.0%	0	479	0	3	3	482	0.6%	100.0%	18

自動車類交通量集計表

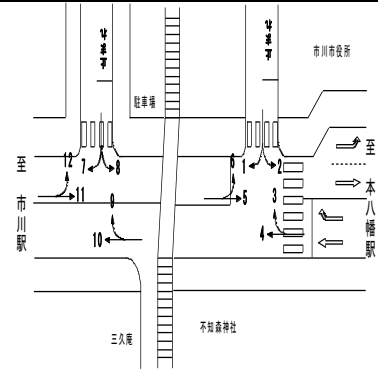
調査年月日：平成29年6月25日(日)

調査時間：7:00～19:00

天候：晴れ

調査地点名：No. 市川E 市川市役所西(仮)

調査方向案内図



方向 分類 時間帯	9								10							
	小型車 [台]	バス [台]	大型貨物車 [台]	大型車計 [台]	自動車類合計 [台]	大型車混入率 [%]	時間比率 [%]	二輪車 [台]	小型車 [台]	バス [台]	大型貨物車 [台]	大型車計 [台]	自動車類合計 [台]	大型車混入率 [%]	時間比率 [%]	二輪車 [台]
07:00-08:00	1	0	0	0	1	0.0%	5.9%	0	310	6	30	36	346	10.4%	5.9%	20
08:00-09:00	2	0	0	0	2	0.0%	11.8%	0	451	5	23	28	479	5.8%	8.2%	17
09:00-10:00	2	0	0	0	2	0.0%	11.8%	0	446	9	25	34	480	7.1%	8.3%	16
10:00-11:00	0	0	0	0	0	0.0%	0.0%	1	393	7	10	17	410	4.1%	7.0%	13
11:00-12:00	0	0	0	0	0	0.0%	0.0%	2	398	8	8	16	414	3.9%	7.1%	17
12:00-13:00	2	0	0	0	2	0.0%	11.8%	1	501	7	7	14	515	2.7%	8.9%	24
13:00-14:00	2	0	0	0	2	0.0%	11.8%	2	475	7	12	19	494	3.8%	8.5%	16
14:00-15:00	0	0	0	0	0	0.0%	0.0%	1	514	10	6	16	530	3.0%	9.1%	21
15:00-16:00	2	0	0	0	2	0.0%	11.8%	2	452	8	5	13	465	2.8%	8.0%	31
16:00-17:00	3	0	0	0	3	0.0%	17.6%	1	545	10	8	18	563	3.2%	9.7%	23
17:00-18:00	2	0	0	0	2	0.0%	11.8%	1	557	9	6	15	572	2.6%	9.8%	24
18:00-19:00	1	0	0	0	1	0.0%	5.9%	3	529	8	11	19	548	3.5%	9.4%	23
19:00-20:00	0	0	0	0	0	0.0%	0.0%	0	0	0	0	0	0	0.0%	0.0%	0
20:00-21:00	0	0	0	0	0	0.0%	0.0%	0	0	0	0	0	0	0.0%	0.0%	0
21:00-22:00	0	0	0	0	0	0.0%	0.0%	0	0	0	0	0	0	0.0%	0.0%	0
22:00-23:00	0	0	0	0	0	0.0%	0.0%	0	0	0	0	0	0	0.0%	0.0%	0
23:00-00:00	0	0	0	0	0	0.0%	0.0%	0	0	0	0	0	0	0.0%	0.0%	0
00:00-01:00	0	0	0	0	0	0.0%	0.0%	0	0	0	0	0	0	0.0%	0.0%	0
01:00-02:00	0	0	0	0	0	0.0%	0.0%	0	0	0	0	0	0	0.0%	0.0%	0
02:00-03:00	0	0	0	0	0	0.0%	0.0%	0	0	0	0	0	0	0.0%	0.0%	0
03:00-04:00	0	0	0	0	0	0.0%	0.0%	0	0	0	0	0	0	0.0%	0.0%	0
04:00-05:00	0	0	0	0	0	0.0%	0.0%	0	0	0	0	0	0	0.0%	0.0%	0
05:00-06:00	0	0	0	0	0	0.0%	0.0%	0	0	0	0	0	0	0.0%	0.0%	0
06:00-07:00	0	0	0	0	0	0.0%	0.0%	0	0	0	0	0	0	0.0%	0.0%	0
昼12時間計	17	0	0	0	17	0.0%	100.0%	14	5,571	94	151	245	5,816	4.2%	100.0%	245
24時間合計	17	0	0	0	17	0.0%	100.0%	14	5,571	94	151	245	5,816	4.2%	100.0%	245

方向 分類 時間帯	11								12							
	小型車 [台]	バス [台]	大型貨物車 [台]	大型車計 [台]	自動車類合計 [台]	大型車混入率 [%]	時間比率 [%]	二輪車 [台]	小型車 [台]	バス [台]	大型貨物車 [台]	大型車計 [台]	自動車類合計 [台]	大型車混入率 [%]	時間比率 [%]	二輪車 [台]
07:00-08:00	386	3	39	42	428	9.8%	7.5%	7	0	0	0	0	0	0.0%	0.0%	0
08:00-09:00	493	5	16	21	514	4.1%	9.0%	26	4	0	0	0	4	0.0%	14.3%	0
09:00-10:00	515	6	20	26	541	4.8%	9.5%	11	4	0	0	0	4	0.0%	14.3%	0
10:00-11:00	419	6	5	11	430	2.6%	7.5%	13	1	0	0	0	1	0.0%	3.6%	0
11:00-12:00	417	9	16	25	442	5.7%	7.7%	12	1	0	0	0	1	0.0%	3.6%	1
12:00-13:00	360	10	7	17	377	4.5%	6.6%	13	3	0	0	0	3	0.0%	10.7%	0
13:00-14:00	516	8	7	15	531	2.8%	9.3%	23	3	0	0	0	3	0.0%	10.7%	0
14:00-15:00	474	9	7	16	490	3.3%	8.6%	20	4	0	0	0	4	0.0%	14.3%	0
15:00-16:00	439	9	7	16	455	3.5%	8.0%	15	4	0	0	0	4	0.0%	14.3%	2
16:00-17:00	517	11	12	23	540	4.3%	9.4%	28	1	0	0	0	1	0.0%	3.6%	0
17:00-18:00	466	10	2	12	478	2.5%	8.4%	24	2	0	0	0	2	0.0%	7.1%	1
18:00-19:00	470	9	15	24	494	4.9%	8.6%	26	1	0	0	0	1	0.0%	3.6%	0
19:00-20:00	0	0	0	0	0	0.0%	0.0%	0	0	0	0	0	0	0.0%	0.0%	0
20:00-21:00	0	0	0	0	0	0.0%	0.0%	0	0	0	0	0	0	0.0%	0.0%	0
21:00-22:00	0	0	0	0	0	0.0%	0.0%	0	0	0	0	0	0	0.0%	0.0%	0
22:00-23:00	0	0	0	0	0	0.0%	0.0%	0	0	0	0	0	0	0.0%	0.0%	0
23:00-00:00	0	0	0	0	0	0.0%	0.0%	0	0	0	0	0	0	0.0%	0.0%	0
00:00-01:00	0	0	0	0	0	0.0%	0.0%	0	0	0	0	0	0	0.0%	0.0%	0
01:00-02:00	0	0	0	0	0	0.0%	0.0%	0	0	0	0	0	0	0.0%	0.0%	0
02:00-03:00	0	0	0	0	0	0.0%	0.0%	0	0	0	0	0	0	0.0%	0.0%	0
03:00-04:00	0	0	0	0	0	0.0%	0.0%	0	0	0	0	0	0	0.0%	0.0%	0
04:00-05:00	0	0	0	0	0	0.0%	0.0%	0	0	0	0	0	0	0.0%	0.0%	0
05:00-06:00	0	0	0	0	0	0.0%	0.0%	0	0	0	0	0	0	0.0%	0.0%	0
06:00-07:00	0	0	0	0	0	0.0%	0.0%	0	0	0	0	0	0	0.0%	0.0%	0
昼12時間計	5,472	95	153	248	5,720	4.3%	100.0%	218	28	0	0	0	28	0.0%	100.0%	4
24時間合計	5,472	95	153	248	5,720	4.3%	100.0%	218	28	0	0	0	28	0.0%	100.0%	4

自動車類交通量集計表

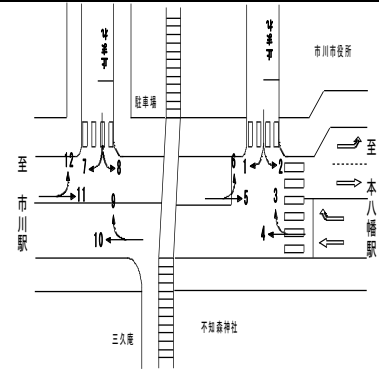
調査年月日：平成29年6月25日(日)

調査時間：7:00～19:00

天候：晴れ

調査地点名：No. 市川E 市川市役所西(仮)

調査方向案内図



方向 分類 時間帯	①断面流入(1+2)								①断面流出(3+6)							
	小型車 [台]	バス [台]	大型貨 物車 [台]	大型車 計 [台]	自動車 類合計 [台]	大型車 混入率 [%]	時間 比率 [%]	二輪車 [台]	小型車 [台]	バス [台]	大型貨 物車 [台]	大型車 計 [台]	自動車 類合計 [台]	大型車 混入率 [%]	時間 比率 [%]	二輪車 [台]
07:00-08:00	0	0	0	0	0	0.0%	0.0%	3	6	0	0	0	6	0.0%	1.6%	0
08:00-09:00	1	0	0	0	1	0.0%	4.5%	0	16	0	0	0	16	0.0%	4.3%	2
09:00-10:00	1	0	0	0	1	0.0%	4.5%	3	21	0	0	0	21	0.0%	5.6%	0
10:00-11:00	2	0	0	0	2	0.0%	9.1%	7	30	0	1	1	31	3.2%	8.3%	1
11:00-12:00	3	0	0	0	3	0.0%	13.6%	6	28	0	0	0	28	0.0%	7.5%	5
12:00-13:00	7	0	0	0	7	0.0%	31.8%	9	26	0	0	0	26	0.0%	7.0%	3
13:00-14:00	0	0	0	0	0	0.0%	0.0%	5	17	0	0	0	17	0.0%	4.6%	4
14:00-15:00	3	0	0	0	3	0.0%	13.6%	7	27	0	0	0	27	0.0%	7.2%	4
15:00-16:00	1	0	0	0	1	0.0%	4.5%	1	48	0	0	0	48	0.0%	12.9%	2
16:00-17:00	3	0	0	0	3	0.0%	13.6%	2	62	0	0	0	62	0.0%	16.6%	2
17:00-18:00	0	0	0	0	0	0.0%	0.0%	4	52	0	0	0	52	0.0%	13.9%	4
18:00-19:00	1	0	0	0	1	0.0%	4.5%	2	39	0	0	0	39	0.0%	10.5%	5
19:00-20:00	0	0	0	0	0	0.0%	0.0%	0	0	0	0	0	0	0.0%	0.0%	0
20:00-21:00	0	0	0	0	0	0.0%	0.0%	0	0	0	0	0	0	0.0%	0.0%	0
21:00-22:00	0	0	0	0	0	0.0%	0.0%	0	0	0	0	0	0	0.0%	0.0%	0
22:00-23:00	0	0	0	0	0	0.0%	0.0%	0	0	0	0	0	0	0.0%	0.0%	0
23:00-00:00	0	0	0	0	0	0.0%	0.0%	0	0	0	0	0	0	0.0%	0.0%	0
00:00-01:00	0	0	0	0	0	0.0%	0.0%	0	0	0	0	0	0	0.0%	0.0%	0
01:00-02:00	0	0	0	0	0	0.0%	0.0%	0	0	0	0	0	0	0.0%	0.0%	0
02:00-03:00	0	0	0	0	0	0.0%	0.0%	0	0	0	0	0	0	0.0%	0.0%	0
03:00-04:00	0	0	0	0	0	0.0%	0.0%	0	0	0	0	0	0	0.0%	0.0%	0
04:00-05:00	0	0	0	0	0	0.0%	0.0%	0	0	0	0	0	0	0.0%	0.0%	0
05:00-06:00	0	0	0	0	0	0.0%	0.0%	0	0	0	0	0	0	0.0%	0.0%	0
06:00-07:00	0	0	0	0	0	0.0%	0.0%	0	0	0	0	0	0	0.0%	0.0%	0
昼12時間計	22	0	0	0	22	0.0%	100.0%	49	372	0	1	1	373	0.3%	100.0%	32
24時間合計	22	0	0	0	22	0.0%	100.0%	49	372	0	1	1	373	0.3%	100.0%	32

方向 分類 時間帯	①断面計(1+2+3+6)							
	小型車 [台]	バス [台]	大型貨 物車 [台]	大型車 計 [台]	自動車 類合計 [台]	大型車 混入率 [%]	時間 比率 [%]	二輪車 [台]
07:00-08:00	6	0	0	0	6	0.0%	1.5%	3
08:00-09:00	17	0	0	0	17	0.0%	4.3%	2
09:00-10:00	22	0	0	0	22	0.0%	5.6%	3
10:00-11:00	32	0	1	1	33	3.0%	8.4%	8
11:00-12:00	31	0	0	0	31	0.0%	7.8%	11
12:00-13:00	33	0	0	0	33	0.0%	8.4%	12
13:00-14:00	17	0	0	0	17	0.0%	4.3%	9
14:00-15:00	30	0	0	0	30	0.0%	7.6%	11
15:00-16:00	49	0	0	0	49	0.0%	12.4%	3
16:00-17:00	65	0	0	0	65	0.0%	16.5%	4
17:00-18:00	52	0	0	0	52	0.0%	13.2%	8
18:00-19:00	40	0	0	0	40	0.0%	10.1%	7
19:00-20:00	0	0	0	0	0	0.0%	0.0%	0
20:00-21:00	0	0	0	0	0	0.0%	0.0%	0
21:00-22:00	0	0	0	0	0	0.0%	0.0%	0
22:00-23:00	0	0	0	0	0	0.0%	0.0%	0
23:00-00:00	0	0	0	0	0	0.0%	0.0%	0
00:00-01:00	0	0	0	0	0	0.0%	0.0%	0
01:00-02:00	0	0	0	0	0	0.0%	0.0%	0
02:00-03:00	0	0	0	0	0	0.0%	0.0%	0
03:00-04:00	0	0	0	0	0	0.0%	0.0%	0
04:00-05:00	0	0	0	0	0	0.0%	0.0%	0
05:00-06:00	0	0	0	0	0	0.0%	0.0%	0
06:00-07:00	0	0	0	0	0	0.0%	0.0%	0
昼12時間計	394	0	1	1	395	0.3%	100.0%	81
24時間合計	394	0	1	1	395	0.3%	100.0%	81

自動車類交通量集計表

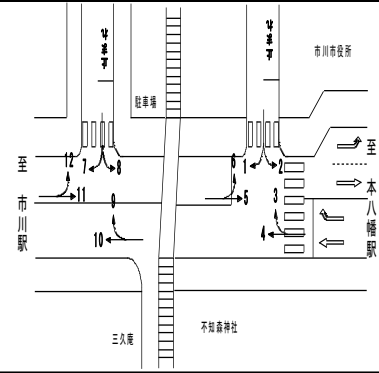
調査年月日：平成29年6月25日(日)

調査時間：7:00～19:00

天候：晴れ

調査地点名：No. 市川E 市川市役所西(仮)

調査方向案内図



方向 分類 時間帯	②断面流入(3+4)								②断面流出(2+5)							
	小型車 [台]	バス [台]	大型貨 物車 [台]	大型車 計 [台]	自動車 類合計 [台]	大型車 混入率 [%]	時間 比率 [%]	二輪車 [台]	小型車 [台]	バス [台]	大型貨 物車 [台]	大型車 計 [台]	自動車 類合計 [台]	大型車 混入率 [%]	時間 比率 [%]	二輪車 [台]
07:00-08:00	312	6	30	36	348	10.3%	5.7%	17	391	3	39	42	433	9.7%	7.1%	10
08:00-09:00	461	5	23	28	489	5.7%	8.1%	17	514	5	16	21	535	3.9%	8.8%	27
09:00-10:00	461	9	25	34	495	6.9%	8.2%	14	555	6	21	27	582	4.6%	9.6%	13
10:00-11:00	405	7	11	18	423	4.3%	7.0%	8	490	6	5	11	501	2.2%	8.2%	14
11:00-12:00	415	8	8	16	431	3.7%	7.1%	18	478	9	17	26	504	5.2%	8.3%	12
12:00-13:00	510	7	7	14	524	2.7%	8.6%	18	413	10	7	17	430	4.0%	7.1%	12
13:00-14:00	487	7	12	19	506	3.8%	8.3%	16	548	8	7	15	563	2.7%	9.2%	25
14:00-15:00	529	10	6	16	545	2.9%	9.0%	18	501	9	7	16	517	3.1%	8.5%	21
15:00-16:00	481	8	5	13	494	2.6%	8.1%	32	456	9	7	16	472	3.4%	7.8%	14
16:00-17:00	601	10	8	18	619	2.9%	10.2%	22	534	11	13	24	558	4.3%	9.2%	27
17:00-18:00	605	9	6	15	620	2.4%	10.2%	22	480	10	2	12	492	2.4%	8.1%	22
18:00-19:00	559	8	11	19	578	3.3%	9.5%	28	479	9	15	24	503	4.8%	8.3%	27
19:00-20:00	0	0	0	0	0	0.0%	0.0%	0	0	0	0	0	0	0.0%	0.0%	0
20:00-21:00	0	0	0	0	0	0.0%	0.0%	0	0	0	0	0	0	0.0%	0.0%	0
21:00-22:00	0	0	0	0	0	0.0%	0.0%	0	0	0	0	0	0	0.0%	0.0%	0
22:00-23:00	0	0	0	0	0	0.0%	0.0%	0	0	0	0	0	0	0.0%	0.0%	0
23:00-00:00	0	0	0	0	0	0.0%	0.0%	0	0	0	0	0	0	0.0%	0.0%	0
00:00-01:00	0	0	0	0	0	0.0%	0.0%	0	0	0	0	0	0	0.0%	0.0%	0
01:00-02:00	0	0	0	0	0	0.0%	0.0%	0	0	0	0	0	0	0.0%	0.0%	0
02:00-03:00	0	0	0	0	0	0.0%	0.0%	0	0	0	0	0	0	0.0%	0.0%	0
03:00-04:00	0	0	0	0	0	0.0%	0.0%	0	0	0	0	0	0	0.0%	0.0%	0
04:00-05:00	0	0	0	0	0	0.0%	0.0%	0	0	0	0	0	0	0.0%	0.0%	0
05:00-06:00	0	0	0	0	0	0.0%	0.0%	0	0	0	0	0	0	0.0%	0.0%	0
06:00-07:00	0	0	0	0	0	0.0%	0.0%	0	0	0	0	0	0	0.0%	0.0%	0
昼12時間計	5,826	94	152	246	6,072	4.1%	100.0%	230	5,839	95	156	251	6,090	4.1%	100.0%	224
24時間合計	5,826	94	152	246	6,072	4.1%	100.0%	230	5,839	95	156	251	6,090	4.1%	100.0%	224

方向 分類 時間帯	②断面計(3+4+2+5)							
	小型車 [台]	バス [台]	大型貨 物車 [台]	大型車 計 [台]	自動車 類合計 [台]	大型車 混入率 [%]	時間 比率 [%]	二輪車 [台]
07:00-08:00	703	9	69	78	781	10.0%	6.4%	27
08:00-09:00	975	10	39	49	1,024	4.8%	8.4%	44
09:00-10:00	1,016	15	46	61	1,077	5.7%	8.9%	27
10:00-11:00	895	13	16	29	924	3.1%	7.6%	22
11:00-12:00	893	17	25	42	935	4.5%	7.7%	30
12:00-13:00	923	17	14	31	954	3.2%	7.8%	30
13:00-14:00	1,035	15	19	34	1,069	3.2%	8.8%	41
14:00-15:00	1,030	19	13	32	1,062	3.0%	8.7%	39
15:00-16:00	937	17	12	29	966	3.0%	7.9%	46
16:00-17:00	1,135	21	21	42	1,177	3.6%	9.7%	49
17:00-18:00	1,085	19	8	27	1,112	2.4%	9.1%	44
18:00-19:00	1,038	17	26	43	1,081	4.0%	8.9%	55
19:00-20:00	0	0	0	0	0	0.0%	0.0%	0
20:00-21:00	0	0	0	0	0	0.0%	0.0%	0
21:00-22:00	0	0	0	0	0	0.0%	0.0%	0
22:00-23:00	0	0	0	0	0	0.0%	0.0%	0
23:00-00:00	0	0	0	0	0	0.0%	0.0%	0
00:00-01:00	0	0	0	0	0	0.0%	0.0%	0
01:00-02:00	0	0	0	0	0	0.0%	0.0%	0
02:00-03:00	0	0	0	0	0	0.0%	0.0%	0
03:00-04:00	0	0	0	0	0	0.0%	0.0%	0
04:00-05:00	0	0	0	0	0	0.0%	0.0%	0
05:00-06:00	0	0	0	0	0	0.0%	0.0%	0
06:00-07:00	0	0	0	0	0	0.0%	0.0%	0
昼12時間計	11,665	189	308	497	12,162	4.1%	100.0%	454
24時間合計	11,665	189	308	497	12,162	4.1%	100.0%	454

自動車類交通量集計表

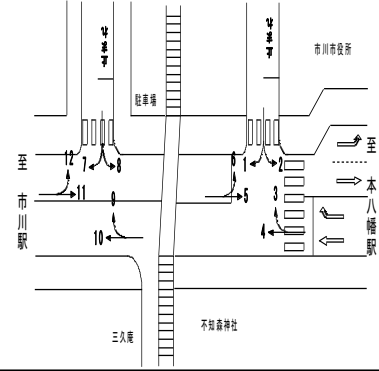
調査年月日：平成29年6月25日(日)

調査時間：7:00～19:00

天候：晴れ

調査地点名：No. 市川E 市川市役所西(仮)

調査方向案内図



方向 分類 時間帯	③断面流入(7+8)								③断面流出(9+12)							
	小型車 [台]	バス [台]	大型貨 物車 [台]	大型車 計 [台]	自動車 類合計 [台]	大型車 混入率 [%]	時間 比率 [%]	二輪車 [台]	小型車 [台]	バス [台]	大型貨 物車 [台]	大型車 計 [台]	自動車 類合計 [台]	大型車 混入率 [%]	時間 比率 [%]	二輪車 [台]
07:00-08:00	10	0	0	0	10	0.0%	2.0%	3	1	0	0	0	1	0.0%	2.2%	0
08:00-09:00	29	0	0	0	29	0.0%	5.9%	3	6	0	0	0	6	0.0%	13.3%	0
09:00-10:00	48	0	1	1	49	2.0%	10.0%	1	6	0	0	0	6	0.0%	13.3%	0
10:00-11:00	89	0	0	0	89	0.0%	18.2%	1	1	0	0	0	1	0.0%	2.2%	1
11:00-12:00	70	0	1	1	71	1.4%	14.5%	0	1	0	0	0	1	0.0%	2.2%	3
12:00-13:00	65	0	0	0	65	0.0%	13.3%	0	5	0	0	0	5	0.0%	11.1%	1
13:00-14:00	39	0	0	0	39	0.0%	8.0%	3	5	0	0	0	5	0.0%	11.1%	2
14:00-15:00	36	0	0	0	36	0.0%	7.4%	2	4	0	0	0	4	0.0%	8.9%	1
15:00-16:00	38	0	0	0	38	0.0%	7.8%	1	6	0	0	0	6	0.0%	13.3%	4
16:00-17:00	23	0	1	1	24	4.2%	4.9%	1	4	0	0	0	4	0.0%	8.9%	1
17:00-18:00	21	0	0	0	21	0.0%	4.3%	1	4	0	0	0	4	0.0%	8.9%	2
18:00-19:00	18	0	0	0	18	0.0%	3.7%	2	2	0	0	0	2	0.0%	4.4%	3
19:00-20:00	0	0	0	0	0	0.0%	0.0%	0	0	0	0	0	0	0.0%	0.0%	0
20:00-21:00	0	0	0	0	0	0.0%	0.0%	0	0	0	0	0	0	0.0%	0.0%	0
21:00-22:00	0	0	0	0	0	0.0%	0.0%	0	0	0	0	0	0	0.0%	0.0%	0
22:00-23:00	0	0	0	0	0	0.0%	0.0%	0	0	0	0	0	0	0.0%	0.0%	0
23:00-00:00	0	0	0	0	0	0.0%	0.0%	0	0	0	0	0	0	0.0%	0.0%	0
00:00-01:00	0	0	0	0	0	0.0%	0.0%	0	0	0	0	0	0	0.0%	0.0%	0
01:00-02:00	0	0	0	0	0	0.0%	0.0%	0	0	0	0	0	0	0.0%	0.0%	0
02:00-03:00	0	0	0	0	0	0.0%	0.0%	0	0	0	0	0	0	0.0%	0.0%	0
03:00-04:00	0	0	0	0	0	0.0%	0.0%	0	0	0	0	0	0	0.0%	0.0%	0
04:00-05:00	0	0	0	0	0	0.0%	0.0%	0	0	0	0	0	0	0.0%	0.0%	0
05:00-06:00	0	0	0	0	0	0.0%	0.0%	0	0	0	0	0	0	0.0%	0.0%	0
06:00-07:00	0	0	0	0	0	0.0%	0.0%	0	0	0	0	0	0	0.0%	0.0%	0
昼12時間計	486	0	3	3	489	0.6%	100.0%	18	45	0	0	0	45	0.0%	100.0%	18
24時間合計	486	0	3	3	489	0.6%	100.0%	18	45	0	0	0	45	0.0%	100.0%	18

方向 分類 時間帯	③断面計(7+8+9+12)							
	小型車 [台]	バス [台]	大型貨 物車 [台]	大型車 計 [台]	自動車 類合計 [台]	大型車 混入率 [%]	時間 比率 [%]	二輪車 [台]
07:00-08:00	11	0	0	0	11	0.0%	2.1%	3
08:00-09:00	35	0	0	0	35	0.0%	6.6%	3
09:00-10:00	54	0	1	1	55	1.8%	10.3%	1
10:00-11:00	90	0	0	0	90	0.0%	16.9%	2
11:00-12:00	71	0	1	1	72	1.4%	13.5%	3
12:00-13:00	70	0	0	0	70	0.0%	13.1%	1
13:00-14:00	44	0	0	0	44	0.0%	8.2%	5
14:00-15:00	40	0	0	0	40	0.0%	7.5%	3
15:00-16:00	44	0	0	0	44	0.0%	8.2%	5
16:00-17:00	27	0	1	1	28	3.6%	5.2%	2
17:00-18:00	25	0	0	0	25	0.0%	4.7%	3
18:00-19:00	20	0	0	0	20	0.0%	3.7%	5
19:00-20:00	0	0	0	0	0	0.0%	0.0%	0
20:00-21:00	0	0	0	0	0	0.0%	0.0%	0
21:00-22:00	0	0	0	0	0	0.0%	0.0%	0
22:00-23:00	0	0	0	0	0	0.0%	0.0%	0
23:00-00:00	0	0	0	0	0	0.0%	0.0%	0
00:00-01:00	0	0	0	0	0	0.0%	0.0%	0
01:00-02:00	0	0	0	0	0	0.0%	0.0%	0
02:00-03:00	0	0	0	0	0	0.0%	0.0%	0
03:00-04:00	0	0	0	0	0	0.0%	0.0%	0
04:00-05:00	0	0	0	0	0	0.0%	0.0%	0
05:00-06:00	0	0	0	0	0	0.0%	0.0%	0
06:00-07:00	0	0	0	0	0	0.0%	0.0%	0
昼12時間計	531	0	3	3	534	0.6%	100.0%	36
24時間合計	531	0	3	3	534	0.6%	100.0%	36

自動車類交通量集計表

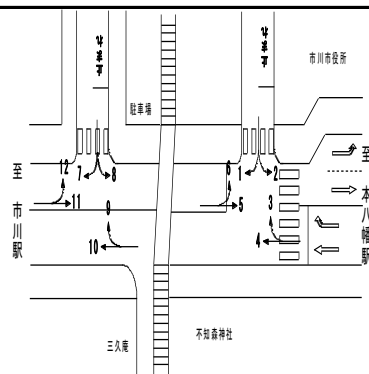
調査年月日：平成29年6月25日(日)

調査時間：7:00～19:00

天候：晴れ

調査地点名：No. 市川E 市川市役所西(仮)

調査方向案内図



方向 分類 時間帯	④断面流入(11+12)								④断面流出(7+10)							
	小型車 [台]	バス [台]	大型貨 物車 [台]	大型車 計 [台]	自動車 類合計 [台]	大型車 混入率 [%]	時間 比率 [%]	二輪車 [台]	小型車 [台]	バス [台]	大型貨 物車 [台]	大型車 計 [台]	自動車 類合計 [台]	大型車 混入率 [%]	時間 比率 [%]	二輪車 [台]
07:00-08:00	386	3	39	42	428	9.8%	7.4%	7	310	6	30	36	346	10.4%	5.9%	20
08:00-09:00	497	5	16	21	518	4.1%	9.0%	26	452	5	23	28	480	5.8%	8.2%	17
09:00-10:00	519	6	20	26	545	4.8%	9.5%	11	447	9	25	34	481	7.1%	8.3%	16
10:00-11:00	420	6	5	11	431	2.6%	7.5%	13	395	7	10	17	412	4.1%	7.1%	13
11:00-12:00	418	9	16	25	443	5.6%	7.7%	13	399	8	8	16	415	3.9%	7.1%	17
12:00-13:00	363	10	7	17	380	4.5%	6.6%	13	501	7	7	14	515	2.7%	8.8%	24
13:00-14:00	519	8	7	15	534	2.8%	9.3%	23	475	7	12	19	494	3.8%	8.5%	16
14:00-15:00	478	9	7	16	494	3.2%	8.6%	20	514	10	6	16	530	3.0%	9.1%	21
15:00-16:00	443	9	7	16	459	3.5%	8.0%	17	453	8	5	13	466	2.8%	8.0%	31
16:00-17:00	518	11	12	23	541	4.3%	9.4%	28	545	10	8	18	563	3.2%	9.7%	23
17:00-18:00	468	10	2	12	480	2.5%	8.4%	25	558	9	6	15	573	2.6%	9.8%	24
18:00-19:00	471	9	15	24	495	4.8%	8.6%	26	529	8	11	19	548	3.5%	9.4%	23
19:00-20:00	0	0	0	0	0	0.0%	0.0%	0	0	0	0	0	0	0.0%	0.0%	0
20:00-21:00	0	0	0	0	0	0.0%	0.0%	0	0	0	0	0	0	0.0%	0.0%	0
21:00-22:00	0	0	0	0	0	0.0%	0.0%	0	0	0	0	0	0	0.0%	0.0%	0
22:00-23:00	0	0	0	0	0	0.0%	0.0%	0	0	0	0	0	0	0.0%	0.0%	0
23:00-00:00	0	0	0	0	0	0.0%	0.0%	0	0	0	0	0	0	0.0%	0.0%	0
00:00-01:00	0	0	0	0	0	0.0%	0.0%	0	0	0	0	0	0	0.0%	0.0%	0
01:00-02:00	0	0	0	0	0	0.0%	0.0%	0	0	0	0	0	0	0.0%	0.0%	0
02:00-03:00	0	0	0	0	0	0.0%	0.0%	0	0	0	0	0	0	0.0%	0.0%	0
03:00-04:00	0	0	0	0	0	0.0%	0.0%	0	0	0	0	0	0	0.0%	0.0%	0
04:00-05:00	0	0	0	0	0	0.0%	0.0%	0	0	0	0	0	0	0.0%	0.0%	0
05:00-06:00	0	0	0	0	0	0.0%	0.0%	0	0	0	0	0	0	0.0%	0.0%	0
06:00-07:00	0	0	0	0	0	0.0%	0.0%	0	0	0	0	0	0	0.0%	0.0%	0
昼12時間計	5,500	95	153	248	5,748	4.3%	100.0%	222	5,578	94	151	245	5,823	4.2%	100.0%	245
24時間合計	5,500	95	153	248	5,748	4.3%	100.0%	222	5,578	94	151	245	5,823	4.2%	100.0%	245

方向 分類 時間帯	④断面計(11+12+7+10)							
	小型車 [台]	バス [台]	大型貨 物車 [台]	大型車 計 [台]	自動車 類合計 [台]	大型車 混入率 [%]	時間 比率 [%]	二輪車 [台]
07:00-08:00	696	9	69	78	774	10.1%	6.7%	27
08:00-09:00	949	10	39	49	998	4.9%	8.6%	43
09:00-10:00	966	15	45	60	1,026	5.8%	8.9%	27
10:00-11:00	815	13	15	28	843	3.3%	7.3%	26
11:00-12:00	817	17	24	41	858	4.8%	7.4%	30
12:00-13:00	864	17	14	31	895	3.5%	7.7%	37
13:00-14:00	994	15	19	34	1,028	3.3%	8.9%	39
14:00-15:00	992	19	13	32	1,024	3.1%	8.8%	41
15:00-16:00	896	17	12	29	925	3.1%	8.0%	48
16:00-17:00	1,063	21	20	41	1,104	3.7%	9.5%	51
17:00-18:00	1,026	19	8	27	1,053	2.6%	9.1%	49
18:00-19:00	1,000	17	26	43	1,043	4.1%	9.0%	49
19:00-20:00	0	0	0	0	0	0.0%	0.0%	0
20:00-21:00	0	0	0	0	0	0.0%	0.0%	0
21:00-22:00	0	0	0	0	0	0.0%	0.0%	0
22:00-23:00	0	0	0	0	0	0.0%	0.0%	0
23:00-00:00	0	0	0	0	0	0.0%	0.0%	0
00:00-01:00	0	0	0	0	0	0.0%	0.0%	0
01:00-02:00	0	0	0	0	0	0.0%	0.0%	0
02:00-03:00	0	0	0	0	0	0.0%	0.0%	0
03:00-04:00	0	0	0	0	0	0.0%	0.0%	0
04:00-05:00	0	0	0	0	0	0.0%	0.0%	0
05:00-06:00	0	0	0	0	0	0.0%	0.0%	0
06:00-07:00	0	0	0	0	0	0.0%	0.0%	0
昼12時間計	11,078	189	304	493	11,571	4.3%	100.0%	467
24時間合計	11,078	189	304	493	11,571	4.3%	100.0%	467

自動車類交通量集計表

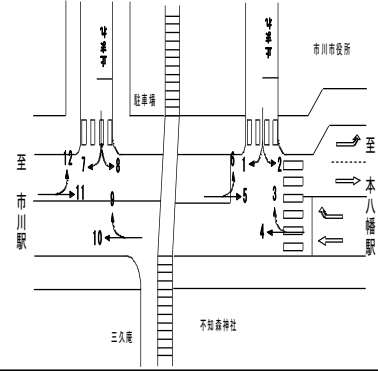
調査年月日：平成29年6月25日(日)

調査時間：7:00～19:00

天候：晴れ

調査地点名：No. 市川E 市川市役所西(仮)

調査方向案内図



方向 分類 時間帯	地点計							二輪車 [台]
	小型車 [台]	バス [台]	大型貨 物車 [台]	大型車 計 [台]	自動車 類合計 [台]	大型車 混入率 [%]	時間 比率 [%]	
07:00-08:00	1,415	18	138	156	1,571	9.9%	6.4%	60
08:00-09:00	1,962	20	78	98	2,060	4.8%	8.5%	92
09:00-10:00	2,039	30	92	122	2,161	5.6%	8.9%	57
10:00-11:00	1,815	26	31	57	1,872	3.0%	7.7%	57
11:00-12:00	1,790	34	50	84	1,874	4.5%	7.7%	68
12:00-13:00	1,873	34	28	62	1,935	3.2%	7.9%	78
13:00-14:00	2,077	30	38	68	2,145	3.2%	8.8%	91
14:00-15:00	2,070	38	26	64	2,134	3.0%	8.8%	91
15:00-16:00	1,893	34	24	58	1,951	3.0%	8.0%	100
16:00-17:00	2,233	42	42	84	2,317	3.6%	9.5%	106
17:00-18:00	2,139	38	16	54	2,193	2.5%	9.0%	102
18:00-19:00	2,067	34	52	86	2,153	4.0%	8.8%	112
19:00-20:00	0	0	0	0	0	0.0%	0.0%	0
20:00-21:00	0	0	0	0	0	0.0%	0.0%	0
21:00-22:00	0	0	0	0	0	0.0%	0.0%	0
22:00-23:00	0	0	0	0	0	0.0%	0.0%	0
23:00-00:00	0	0	0	0	0	0.0%	0.0%	0
00:00-01:00	0	0	0	0	0	0.0%	0.0%	0
01:00-02:00	0	0	0	0	0	0.0%	0.0%	0
02:00-03:00	0	0	0	0	0	0.0%	0.0%	0
03:00-04:00	0	0	0	0	0	0.0%	0.0%	0
04:00-05:00	0	0	0	0	0	0.0%	0.0%	0
05:00-06:00	0	0	0	0	0	0.0%	0.0%	0
06:00-07:00	0	0	0	0	0	0.0%	0.0%	0
昼12時間計	23,373	378	615	993	24,366	4.1%	100.0%	1,014
24時間合計	23,373	378	615	993	24,366	4.1%	100.0%	1,014

自動車類交通量集計表

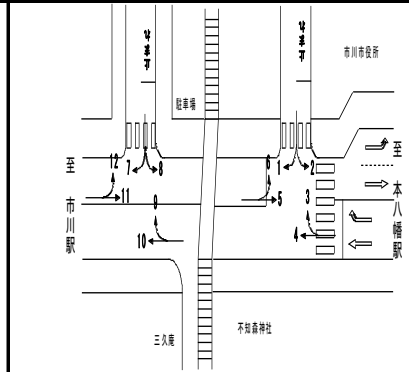
調査年月日：平成29年6月25日(日)

調査時間：7:00~19:00


天候：晴れ

調査地点名：No. 市川E 市川市役所西(仮)

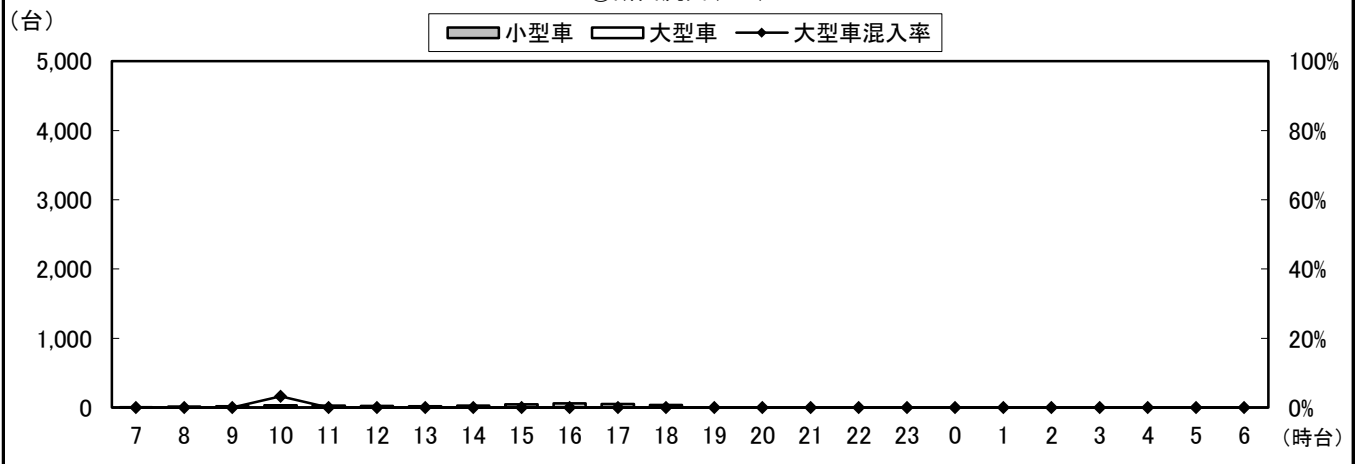
調査方向案内図



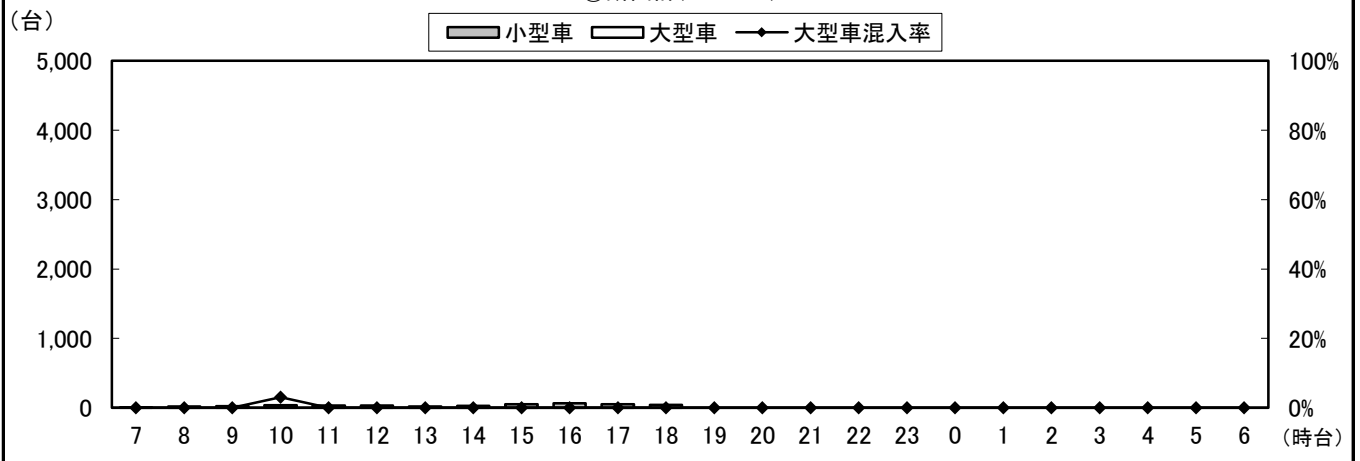
①断面流入(1+2)



①断面流出(3+6)



①断面計(1+2+3+6)



自動車類交通量集計表

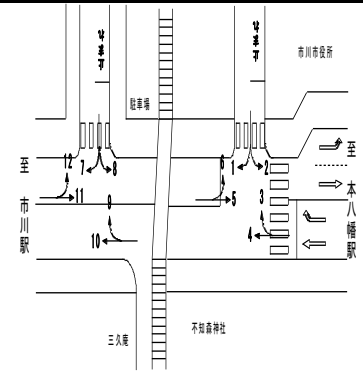
調査年月日：平成29年6月25日(日)

調査時間：7:00~19:00

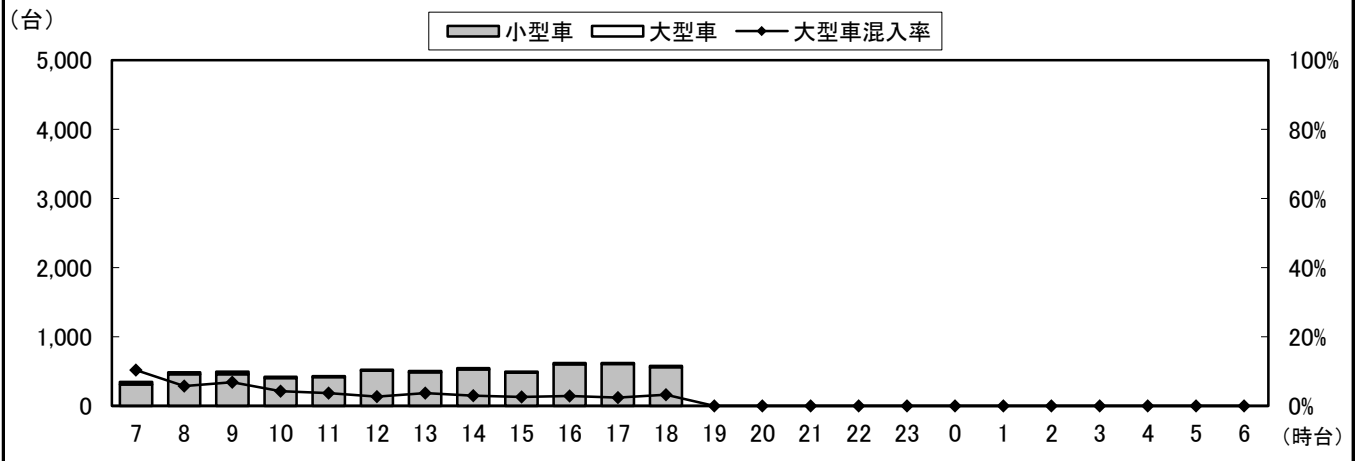
天候：晴れ

調査地点名：No. 市川E 市川市役所西(仮)

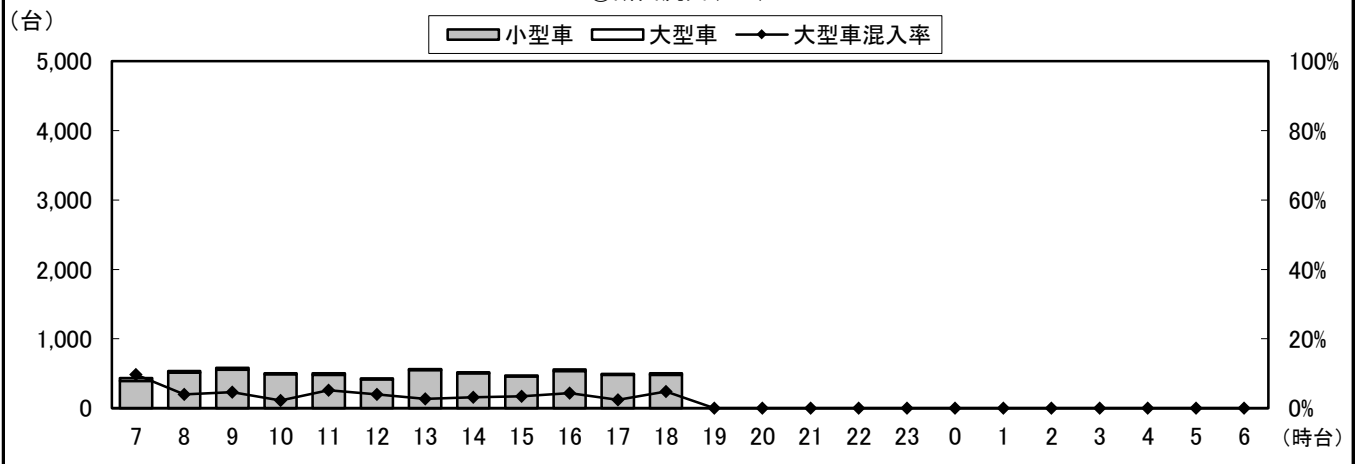
調査方向案内図



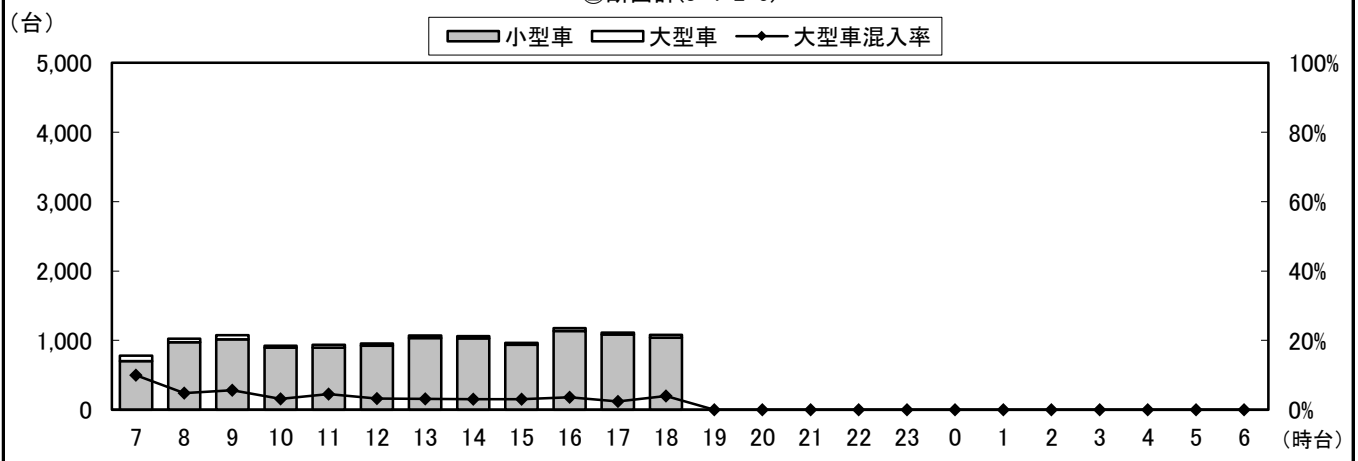
②断面流入(3+4)



②断面流出(2+5)



②断面計(3+4+2+5)



自動車類交通量集計表

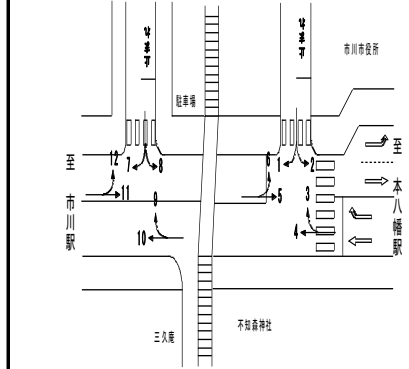
調査年月日：平成29年6月25日(日)

調査時間：7:00~19:00

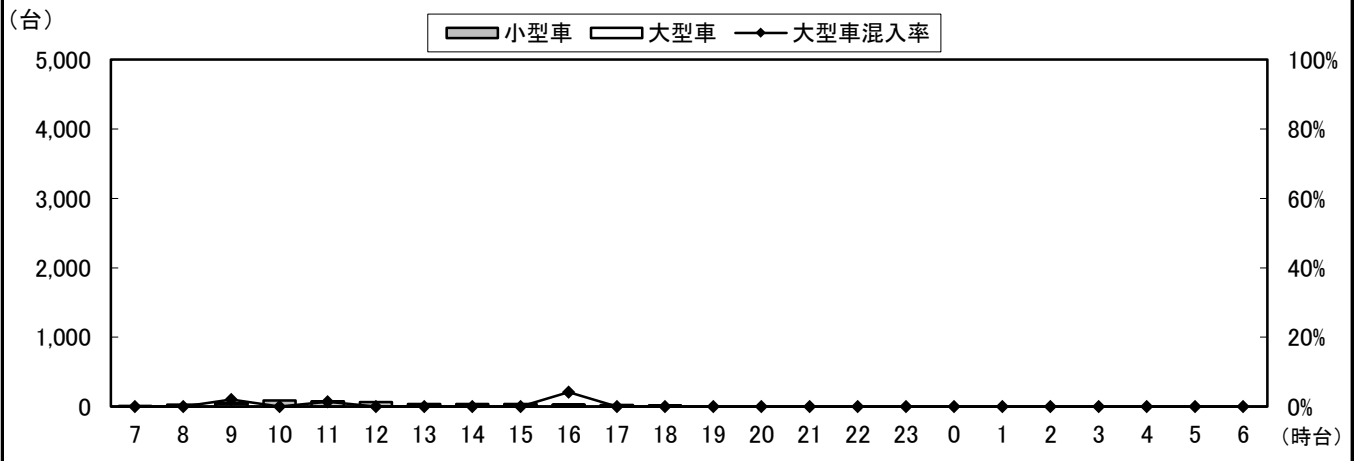
天候：晴れ

調査地点名：No. 市川E 市川市役所西(仮)


調査方向案内図



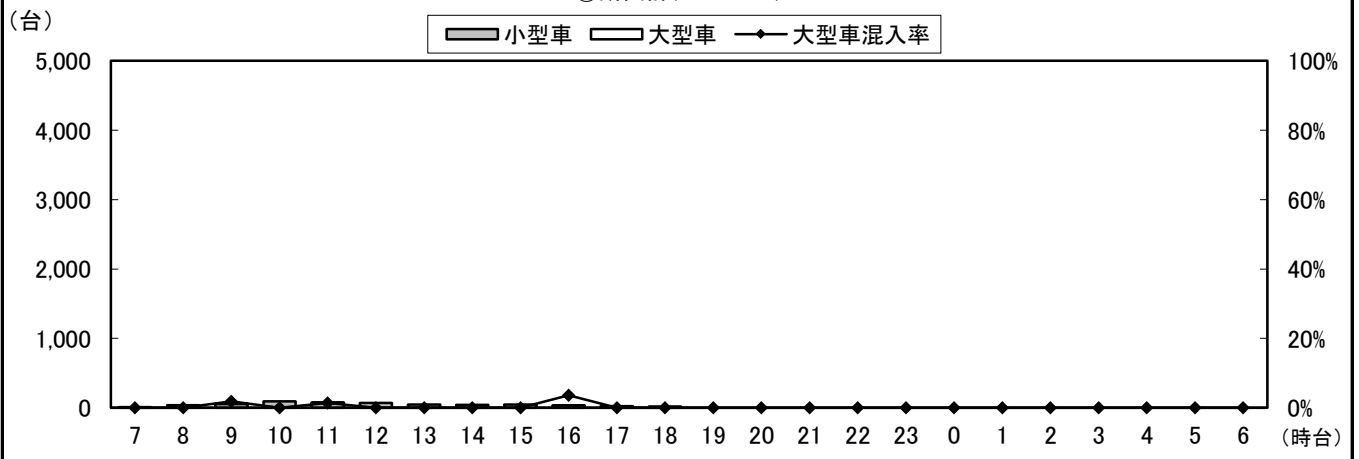
③断面流入(7+8)



③断面流出(9+12)



③断面計(7+8+9+12)



自動車類交通量集計表

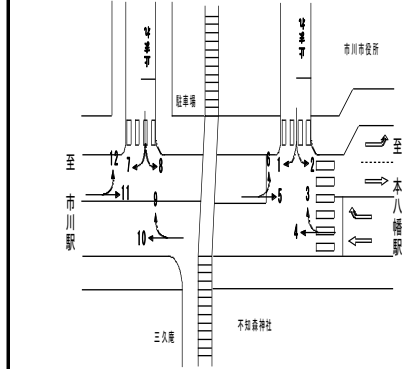
調査年月日：平成29年6月25日(日)

調査時間：7:00~19:00

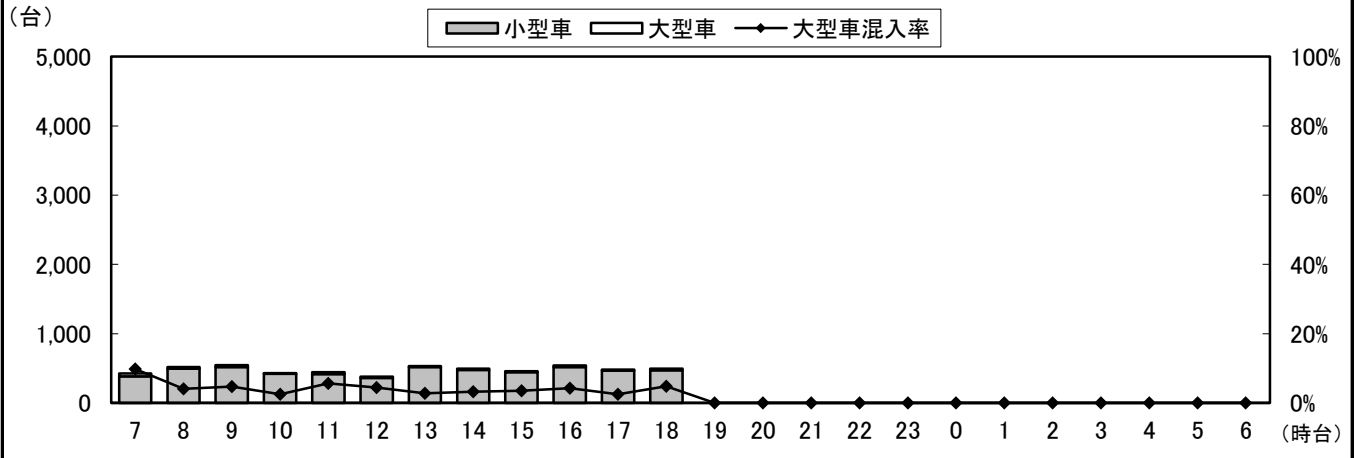
天候：晴れ

調査地点名：No. 市川E 市川市役所西(仮)

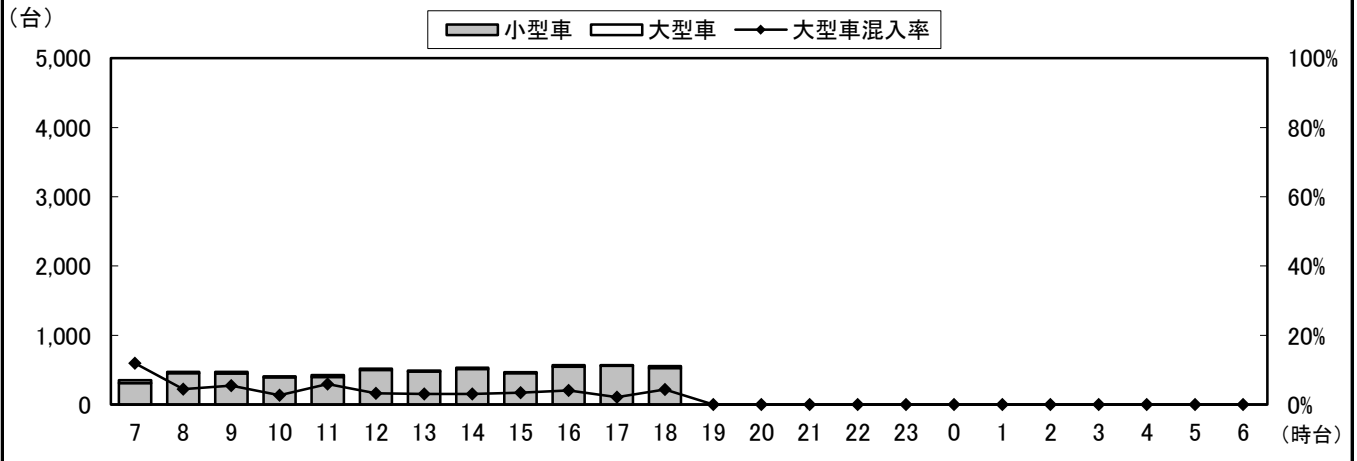
調査方向案内図



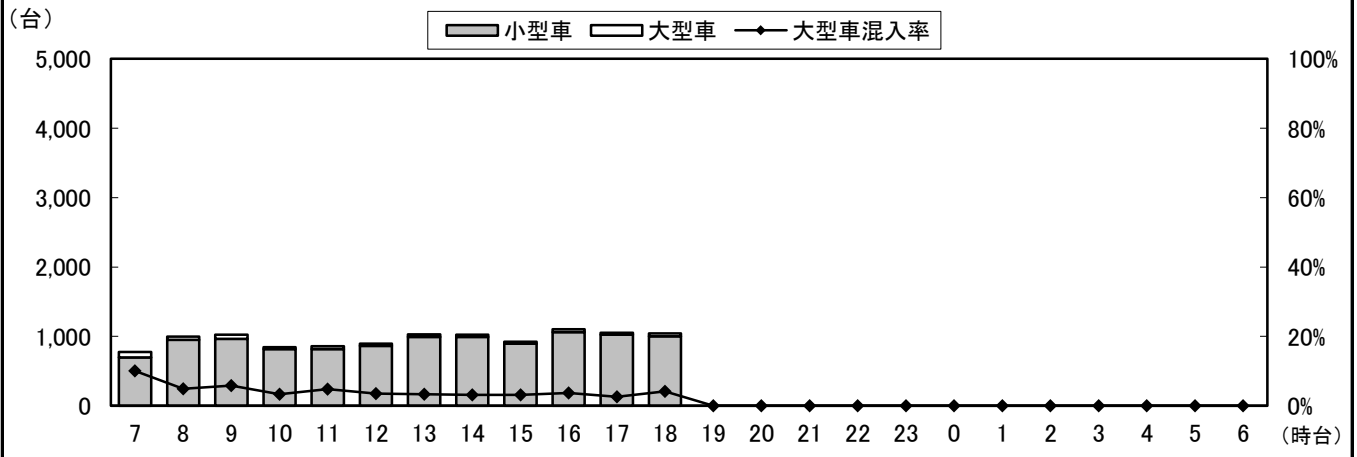
④断面流入(11+12)



④断面流出(7+10)



④断面計(11+12+7+10)



自動車類交通量集計表

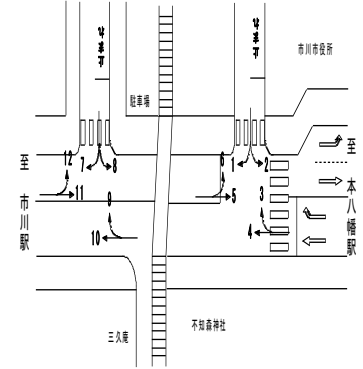
調査年月日：平成29年6月25日(日)

調査時間：7:00～19:00

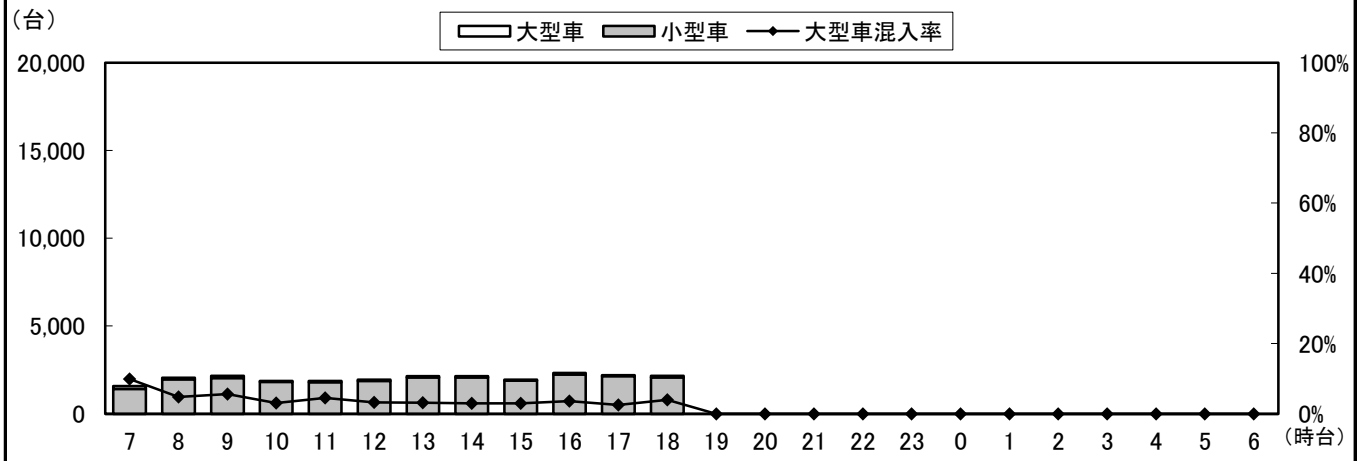
天候：晴れ

調査地点名：No. 市川E 市川市役所西(仮)

調査方向案内図



地点計



自動車類交通量集計表

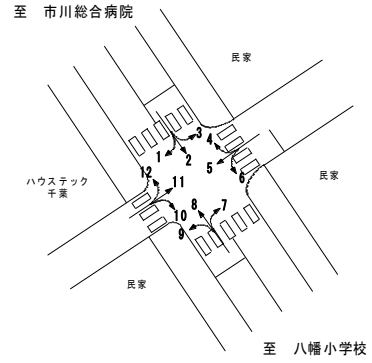
調査年月日：平成29年6月25日(日)

調査時間：7:00～19:00

天候：晴れ

調査地点名：No. 市川F 菅野駅北(仮)

調査方向案内図



方向 分類 時間帯	1								2							
	小型車 [台]	バス [台]	大型貨 物車 [台]	大型車 計 [台]	自動車 類合計 [台]	大型車 混入率 [%]	時間 比率 [%]	二輪車 [台]	小型車 [台]	バス [台]	大型貨 物車 [台]	大型車 計 [台]	自動車 類合計 [台]	大型車 混入率 [%]	時間 比率 [%]	二輪車 [台]
07:00-08:00	23	0	0	0	23	0.0%	3.2%	0	76	0	0	0	76	0.0%	3.8%	0
08:00-09:00	53	0	0	0	53	0.0%	7.4%	0	135	0	1	1	136	0.7%	6.8%	2
09:00-10:00	92	0	0	0	92	0.0%	12.8%	0	181	1	5	6	187	3.2%	9.3%	7
10:00-11:00	79	0	0	0	79	0.0%	11.0%	2	236	0	3	3	239	1.3%	11.9%	2
11:00-12:00	79	0	1	1	80	1.3%	11.1%	1	210	0	1	1	211	0.5%	10.5%	1
12:00-13:00	68	0	0	0	68	0.0%	9.5%	0	204	0	2	2	206	1.0%	10.2%	2
13:00-14:00	59	0	1	1	60	1.7%	8.4%	1	158	0	1	1	159	0.6%	7.9%	7
14:00-15:00	55	0	0	0	55	0.0%	7.7%	1	188	0	1	1	189	0.5%	9.4%	3
15:00-16:00	55	0	1	1	56	1.8%	7.8%	4	148	0	3	3	151	2.0%	7.5%	5
16:00-17:00	56	0	0	0	56	0.0%	7.8%	2	162	0	1	1	163	0.6%	8.1%	2
17:00-18:00	46	0	0	0	46	0.0%	6.4%	2	167	0	4	4	171	2.3%	8.5%	1
18:00-19:00	50	0	0	0	50	0.0%	7.0%	1	125	0	0	0	125	0.0%	6.2%	4
19:00-20:00	0	0	0	0	0	0.0%	0.0%	0	0	0	0	0	0	0.0%	0.0%	0
20:00-21:00	0	0	0	0	0	0.0%	0.0%	0	0	0	0	0	0	0.0%	0.0%	0
21:00-22:00	0	0	0	0	0	0.0%	0.0%	0	0	0	0	0	0	0.0%	0.0%	0
22:00-23:00	0	0	0	0	0	0.0%	0.0%	0	0	0	0	0	0	0.0%	0.0%	0
23:00-00:00	0	0	0	0	0	0.0%	0.0%	0	0	0	0	0	0	0.0%	0.0%	0
00:00-01:00	0	0	0	0	0	0.0%	0.0%	0	0	0	0	0	0	0.0%	0.0%	0
01:00-02:00	0	0	0	0	0	0.0%	0.0%	0	0	0	0	0	0	0.0%	0.0%	0
02:00-03:00	0	0	0	0	0	0.0%	0.0%	0	0	0	0	0	0	0.0%	0.0%	0
03:00-04:00	0	0	0	0	0	0.0%	0.0%	0	0	0	0	0	0	0.0%	0.0%	0
04:00-05:00	0	0	0	0	0	0.0%	0.0%	0	0	0	0	0	0	0.0%	0.0%	0
05:00-06:00	0	0	0	0	0	0.0%	0.0%	0	0	0	0	0	0	0.0%	0.0%	0
06:00-07:00	0	0	0	0	0	0.0%	0.0%	0	0	0	0	0	0	0.0%	0.0%	0
昼12時間計	715	0	3	3	718	0.4%	100.0%	14	1,990	1	22	23	2,013	1.1%	100.0%	36
24時間合計	715	0	3	3	718	0.4%	100.0%	14	1,990	1	22	23	2,013	1.1%	100.0%	36
方向 分類 時間帯	3								4							
	小型車 [台]	バス [台]	大型貨 物車 [台]	大型車 計 [台]	自動車 類合計 [台]	大型車 混入率 [%]	時間 比率 [%]	二輪車 [台]	小型車 [台]	バス [台]	大型貨 物車 [台]	大型車 計 [台]	自動車 類合計 [台]	大型車 混入率 [%]	時間 比率 [%]	二輪車 [台]
07:00-08:00	1	0	0	0	1	0.0%	10.0%	0	2	0	0	0	2	0.0%	7.1%	0
08:00-09:00	0	0	0	0	0	0.0%	0.0%	0	1	0	0	0	1	0.0%	3.6%	0
09:00-10:00	1	0	0	0	1	0.0%	10.0%	1	5	0	0	0	5	0.0%	17.9%	0
10:00-11:00	0	0	0	0	0	0.0%	0.0%	0	1	0	0	0	1	0.0%	3.6%	0
11:00-12:00	0	0	0	0	0	0.0%	0.0%	0	3	0	0	0	3	0.0%	10.7%	0
12:00-13:00	0	0	0	0	0	0.0%	0.0%	0	3	0	0	0	3	0.0%	10.7%	0
13:00-14:00	2	0	0	0	2	0.0%	20.0%	0	1	0	0	0	1	0.0%	3.6%	0
14:00-15:00	0	0	0	0	0	0.0%	0.0%	0	1	0	0	0	1	0.0%	3.6%	1
15:00-16:00	2	0	1	1	3	33.3%	30.0%	0	2	0	0	0	2	0.0%	7.1%	0
16:00-17:00	1	0	0	0	1	0.0%	10.0%	0	1	0	0	0	1	0.0%	3.6%	0
17:00-18:00	0	0	0	0	0	0.0%	0.0%	0	3	0	1	1	4	25.0%	14.3%	0
18:00-19:00	2	0	0	0	2	0.0%	20.0%	0	4	0	0	0	4	0.0%	14.3%	0
19:00-20:00	0	0	0	0	0	0.0%	0.0%	0	0	0	0	0	0	0.0%	0.0%	0
20:00-21:00	0	0	0	0	0	0.0%	0.0%	0	0	0	0	0	0	0.0%	0.0%	0
21:00-22:00	0	0	0	0	0	0.0%	0.0%	0	0	0	0	0	0	0.0%	0.0%	0
22:00-23:00	0	0	0	0	0	0.0%	0.0%	0	0	0	0	0	0	0.0%	0.0%	0
23:00-00:00	0	0	0	0	0	0.0%	0.0%	0	0	0	0	0	0	0.0%	0.0%	0
00:00-01:00	0	0	0	0	0	0.0%	0.0%	0	0	0	0	0	0	0.0%	0.0%	0
01:00-02:00	0	0	0	0	0	0.0%	0.0%	0	0	0	0	0	0	0.0%	0.0%	0
02:00-03:00	0	0	0	0	0	0.0%	0.0%	0	0	0	0	0	0	0.0%	0.0%	0
03:00-04:00	0	0	0	0	0	0.0%	0.0%	0	0	0	0	0	0	0.0%	0.0%	0
04:00-05:00	0	0	0	0	0	0.0%	0.0%	0	0	0	0	0	0	0.0%	0.0%	0
05:00-06:00	0	0	0	0	0	0.0%	0.0%	0	0	0	0	0	0	0.0%	0.0%	0
06:00-07:00	0	0	0	0	0	0.0%	0.0%	0	0	0	0	0	0	0.0%	0.0%	0
昼12時間計	9	0	1	1	10	10.0%	100.0%	1	27	0	1	1	28	3.6%	100.0%	1
24時間合計	9	0	1	1	10	10.0%	100.0%	1	27	0	1	1	28	3.6%	100.0%	1

自動車類交通量集計表

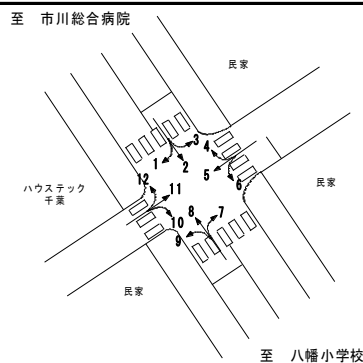
調査年月日：平成29年6月25日(日)

調査時間：7:00～19:00

天候：晴れ

調査地点名：No. 市川F 菅野駅北(仮)

調査方向案内図



方向 分類 時間帯	5								6							
	小型車 [台]	バス [台]	大型貨 物車 [台]	大型車 計 [台]	自動車 類合計 [台]	大型車 混入率 [%]	時間 比率 [%]	二輪車 [台]	小型車 [台]	バス [台]	大型貨 物車 [台]	大型車 計 [台]	自動車 類合計 [台]	大型車 混入率 [%]	時間 比率 [%]	二輪車 [台]
07:00-08:00	0	0	0	0	0	0.0%	0.0%	0	1	0	0	0	1	0.0%	3.8%	0
08:00-09:00	1	0	0	0	1	0.0%	3.8%	0	5	0	0	0	5	0.0%	19.2%	0
09:00-10:00	2	0	0	0	2	0.0%	7.7%	1	2	0	0	0	2	0.0%	7.7%	0
10:00-11:00	1	0	0	0	1	0.0%	3.8%	0	3	0	0	0	3	0.0%	11.5%	0
11:00-12:00	1	0	0	0	1	0.0%	3.8%	0	3	0	0	0	3	0.0%	11.5%	0
12:00-13:00	4	0	0	0	4	0.0%	15.4%	0	1	0	0	0	1	0.0%	3.8%	0
13:00-14:00	3	0	0	0	3	0.0%	11.5%	1	4	0	0	0	4	0.0%	15.4%	0
14:00-15:00	4	0	1	1	5	20.0%	19.2%	0	2	0	0	0	2	0.0%	7.7%	0
15:00-16:00	2	0	0	0	2	0.0%	7.7%	1	1	0	0	0	1	0.0%	3.8%	0
16:00-17:00	3	0	0	0	3	0.0%	11.5%	0	2	0	0	0	2	0.0%	7.7%	0
17:00-18:00	1	0	0	0	1	0.0%	3.8%	1	0	0	0	0	0	0.0%	0.0%	0
18:00-19:00	3	0	0	0	3	0.0%	11.5%	0	2	0	0	0	2	0.0%	7.7%	0
19:00-20:00	0	0	0	0	0	0.0%	0.0%	0	0	0	0	0	0	0.0%	0.0%	0
20:00-21:00	0	0	0	0	0	0.0%	0.0%	0	0	0	0	0	0	0.0%	0.0%	0
21:00-22:00	0	0	0	0	0	0.0%	0.0%	0	0	0	0	0	0	0.0%	0.0%	0
22:00-23:00	0	0	0	0	0	0.0%	0.0%	0	0	0	0	0	0	0.0%	0.0%	0
23:00-00:00	0	0	0	0	0	0.0%	0.0%	0	0	0	0	0	0	0.0%	0.0%	0
00:00-01:00	0	0	0	0	0	0.0%	0.0%	0	0	0	0	0	0	0.0%	0.0%	0
01:00-02:00	0	0	0	0	0	0.0%	0.0%	0	0	0	0	0	0	0.0%	0.0%	0
02:00-03:00	0	0	0	0	0	0.0%	0.0%	0	0	0	0	0	0	0.0%	0.0%	0
03:00-04:00	0	0	0	0	0	0.0%	0.0%	0	0	0	0	0	0	0.0%	0.0%	0
04:00-05:00	0	0	0	0	0	0.0%	0.0%	0	0	0	0	0	0	0.0%	0.0%	0
05:00-06:00	0	0	0	0	0	0.0%	0.0%	0	0	0	0	0	0	0.0%	0.0%	0
06:00-07:00	0	0	0	0	0	0.0%	0.0%	0	0	0	0	0	0	0.0%	0.0%	0
昼12時間計	25	0	1	1	26	3.8%	100.0%	4	26	0	0	0	26	0.0%	100.0%	0
24時間合計	25	0	1	1	26	3.8%	100.0%	4	26	0	0	0	26	0.0%	100.0%	0

方向 分類 時間帯	7								8							
	小型車 [台]	バス [台]	大型貨 物車 [台]	大型車 計 [台]	自動車 類合計 [台]	大型車 混入率 [%]	時間 比率 [%]	二輪車 [台]	小型車 [台]	バス [台]	大型貨 物車 [台]	大型車 計 [台]	自動車 類合計 [台]	大型車 混入率 [%]	時間 比率 [%]	二輪車 [台]
07:00-08:00	1	0	0	0	1	0.0%	25.0%	0	84	1	2	3	87	3.4%	3.9%	2
08:00-09:00	0	0	0	0	0	0.0%	0.0%	0	127	0	3	3	130	2.3%	5.8%	3
09:00-10:00	0	0	0	0	0	0.0%	0.0%	0	153	0	3	3	156	1.9%	7.0%	3
10:00-11:00	0	0	0	0	0	0.0%	0.0%	0	218	0	2	2	220	0.9%	9.9%	5
11:00-12:00	0	0	0	0	0	0.0%	0.0%	0	241	0	0	0	241	0.0%	10.8%	3
12:00-13:00	0	0	0	0	0	0.0%	0.0%	0	190	0	3	3	193	1.6%	8.7%	4
13:00-14:00	0	0	0	0	0	0.0%	0.0%	0	188	0	1	1	189	0.5%	8.5%	5
14:00-15:00	1	0	0	0	1	0.0%	25.0%	0	207	0	1	1	208	0.5%	9.4%	4
15:00-16:00	1	0	0	0	1	0.0%	25.0%	0	212	1	0	1	213	0.5%	9.6%	10
16:00-17:00	0	0	0	0	0	0.0%	0.0%	0	211	0	1	1	212	0.5%	9.5%	5
17:00-18:00	1	0	0	0	1	0.0%	25.0%	0	202	0	0	0	202	0.0%	9.1%	7
18:00-19:00	0	0	0	0	0	0.0%	0.0%	0	171	0	1	1	172	0.6%	7.7%	7
19:00-20:00	0	0	0	0	0	0.0%	0.0%	0	0	0	0	0	0	0.0%	0.0%	0
20:00-21:00	0	0	0	0	0	0.0%	0.0%	0	0	0	0	0	0	0.0%	0.0%	0
21:00-22:00	0	0	0	0	0	0.0%	0.0%	0	0	0	0	0	0	0.0%	0.0%	0
22:00-23:00	0	0	0	0	0	0.0%	0.0%	0	0	0	0	0	0	0.0%	0.0%	0
23:00-00:00	0	0	0	0	0	0.0%	0.0%	0	0	0	0	0	0	0.0%	0.0%	0
00:00-01:00	0	0	0	0	0	0.0%	0.0%	0	0	0	0	0	0	0.0%	0.0%	0
01:00-02:00	0	0	0	0	0	0.0%	0.0%	0	0	0	0	0	0	0.0%	0.0%	0
02:00-03:00	0	0	0	0	0	0.0%	0.0%	0	0	0	0	0	0	0.0%	0.0%	0
03:00-04:00	0	0	0	0	0	0.0%	0.0%	0	0	0	0	0	0	0.0%	0.0%	0
04:00-05:00	0	0	0	0	0	0.0%	0.0%	0	0	0	0	0	0	0.0%	0.0%	0
05:00-06:00	0	0	0	0	0	0.0%	0.0%	0	0	0	0	0	0	0.0%	0.0%	0
06:00-07:00	0	0	0	0	0	0.0%	0.0%	0	0	0	0	0	0	0.0%	0.0%	0
昼12時間計	4	0	0	0	4	0.0%	100.0%	0	2,204	2	17	19	2,223	0.9%	100.0%	58
24時間合計	4	0	0	0	4	0.0%	100.0%	0	2,204	2	17	19	2,223	0.9%	100.0%	58

自動車類交通量集計表

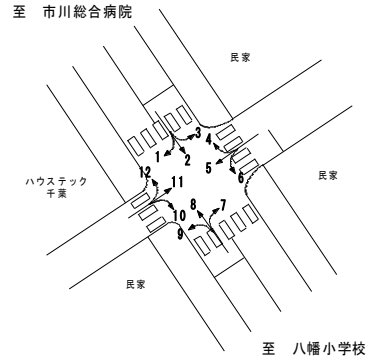
調査年月日：平成29年6月25日(日)

調査時間：7:00～19:00

天候：晴れ

調査地点名：No. 市川F 菅野駅北(仮)

調査方向案内図



方向 分類 時間帯	9								10							
	小型車 [台]	バス [台]	大型貨 物車 [台]	大型車 計 [台]	自動車 類合計 [台]	大型車 混入率 [%]	時間 比率 [%]	二輪車 [台]	小型車 [台]	バス [台]	大型貨 物車 [台]	大型車 計 [台]	自動車 類合計 [台]	大型車 混入率 [%]	時間 比率 [%]	二輪車 [台]
07:00-08:00	5	0	0	0	5	0.0%	2.4%	2	3	0	0	0	3	0.0%	3.1%	1
08:00-09:00	14	0	0	0	14	0.0%	6.7%	1	8	0	0	0	8	0.0%	8.2%	0
09:00-10:00	17	0	0	0	17	0.0%	8.1%	1	10	0	0	0	10	0.0%	10.3%	1
10:00-11:00	32	0	1	1	33	3.0%	15.8%	3	18	0	0	0	18	0.0%	18.6%	1
11:00-12:00	25	0	0	0	25	0.0%	12.0%	2	10	0	1	1	11	9.1%	11.3%	1
12:00-13:00	21	0	0	0	21	0.0%	10.0%	1	11	0	0	0	11	0.0%	11.3%	0
13:00-14:00	21	0	0	0	21	0.0%	10.0%	2	9	0	2	2	11	18.2%	11.3%	0
14:00-15:00	11	0	0	0	11	0.0%	5.3%	0	5	0	0	0	5	0.0%	5.2%	1
15:00-16:00	14	0	0	0	14	0.0%	6.7%	0	7	0	0	0	7	0.0%	7.2%	0
16:00-17:00	11	0	0	0	11	0.0%	5.3%	1	3	0	1	1	4	25.0%	4.1%	1
17:00-18:00	22	0	0	0	22	0.0%	10.5%	2	5	0	0	0	5	0.0%	5.2%	0
18:00-19:00	15	0	0	0	15	0.0%	7.2%	2	4	0	0	0	4	0.0%	4.1%	1
19:00-20:00	0	0	0	0	0	0.0%	0.0%	0	0	0	0	0	0	0.0%	0.0%	0
20:00-21:00	0	0	0	0	0	0.0%	0.0%	0	0	0	0	0	0	0.0%	0.0%	0
21:00-22:00	0	0	0	0	0	0.0%	0.0%	0	0	0	0	0	0	0.0%	0.0%	0
22:00-23:00	0	0	0	0	0	0.0%	0.0%	0	0	0	0	0	0	0.0%	0.0%	0
23:00-00:00	0	0	0	0	0	0.0%	0.0%	0	0	0	0	0	0	0.0%	0.0%	0
00:00-01:00	0	0	0	0	0	0.0%	0.0%	0	0	0	0	0	0	0.0%	0.0%	0
01:00-02:00	0	0	0	0	0	0.0%	0.0%	0	0	0	0	0	0	0.0%	0.0%	0
02:00-03:00	0	0	0	0	0	0.0%	0.0%	0	0	0	0	0	0	0.0%	0.0%	0
03:00-04:00	0	0	0	0	0	0.0%	0.0%	0	0	0	0	0	0	0.0%	0.0%	0
04:00-05:00	0	0	0	0	0	0.0%	0.0%	0	0	0	0	0	0	0.0%	0.0%	0
05:00-06:00	0	0	0	0	0	0.0%	0.0%	0	0	0	0	0	0	0.0%	0.0%	0
06:00-07:00	0	0	0	0	0	0.0%	0.0%	0	0	0	0	0	0	0.0%	0.0%	0
昼12時間計	208	0	1	1	209	0.5%	100.0%	17	93	0	4	4	97	4.1%	100.0%	7
24時間合計	208	0	1	1	209	0.5%	100.0%	17	93	0	4	4	97	4.1%	100.0%	7

方向 分類 時間帯	11								12							
	小型車 [台]	バス [台]	大型貨 物車 [台]	大型車 計 [台]	自動車 類合計 [台]	大型車 混入率 [%]	時間 比率 [%]	二輪車 [台]	小型車 [台]	バス [台]	大型貨 物車 [台]	大型車 計 [台]	自動車 類合計 [台]	大型車 混入率 [%]	時間 比率 [%]	二輪車 [台]
07:00-08:00	0	0	0	0	0	0.0%	0.0%	0	3	0	0	0	3	0.0%	2.2%	0
08:00-09:00	0	0	0	0	0	0.0%	0.0%	1	10	0	0	0	10	0.0%	7.2%	0
09:00-10:00	0	0	0	0	0	0.0%	0.0%	0	6	0	0	0	6	0.0%	4.3%	0
10:00-11:00	2	0	0	0	2	0.0%	50.0%	0	13	0	1	1	14	7.1%	10.1%	0
11:00-12:00	0	0	0	0	0	0.0%	0.0%	1	13	0	0	0	13	0.0%	9.4%	0
12:00-13:00	1	0	0	0	1	0.0%	25.0%	0	12	0	1	1	13	7.7%	9.4%	1
13:00-14:00	0	0	0	0	0	0.0%	0.0%	0	12	0	0	0	12	0.0%	8.7%	0
14:00-15:00	0	0	0	0	0	0.0%	0.0%	0	19	0	0	0	19	0.0%	13.8%	0
15:00-16:00	1	0	0	0	1	0.0%	25.0%	1	13	0	0	0	13	0.0%	9.4%	0
16:00-17:00	0	0	0	0	0	0.0%	0.0%	0	10	0	0	0	10	0.0%	7.2%	2
17:00-18:00	0	0	0	0	0	0.0%	0.0%	0	14	0	0	0	14	0.0%	10.1%	0
18:00-19:00	0	0	0	0	0	0.0%	0.0%	0	11	0	0	0	11	0.0%	8.0%	0
19:00-20:00	0	0	0	0	0	0.0%	0.0%	0	0	0	0	0	0	0.0%	0.0%	0
20:00-21:00	0	0	0	0	0	0.0%	0.0%	0	0	0	0	0	0	0.0%	0.0%	0
21:00-22:00	0	0	0	0	0	0.0%	0.0%	0	0	0	0	0	0	0.0%	0.0%	0
22:00-23:00	0	0	0	0	0	0.0%	0.0%	0	0	0	0	0	0	0.0%	0.0%	0
23:00-00:00	0	0	0	0	0	0.0%	0.0%	0	0	0	0	0	0	0.0%	0.0%	0
00:00-01:00	0	0	0	0	0	0.0%	0.0%	0	0	0	0	0	0	0.0%	0.0%	0
01:00-02:00	0	0	0	0	0	0.0%	0.0%	0	0	0	0	0	0	0.0%	0.0%	0
02:00-03:00	0	0	0	0	0	0.0%	0.0%	0	0	0	0	0	0	0.0%	0.0%	0
03:00-04:00	0	0	0	0	0	0.0%	0.0%	0	0	0	0	0	0	0.0%	0.0%	0
04:00-05:00	0	0	0	0	0	0.0%	0.0%	0	0	0	0	0	0	0.0%	0.0%	0
05:00-06:00	0	0	0	0	0	0.0%	0.0%	0	0	0	0	0	0	0.0%	0.0%	0
06:00-07:00	0	0	0	0	0	0.0%	0.0%	0	0	0	0	0	0	0.0%	0.0%	0
昼12時間計	4	0	0	0	4	0.0%	100.0%	3	136	0	2	2	138	1.4%	100.0%	3
24時間合計	4	0	0	0	4	0.0%	100.0%	3	136	0	2	2	138	1.4%	100.0%	3

自動車類交通量集計表

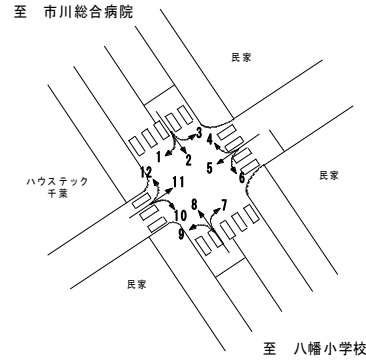
調査年月日：平成29年6月25日(日)

調査時間：7:00～19:00

天候：晴れ

調査地点名：No. 市川F 菅野駅北(仮)

調査方向案内図



方向 分類 時間帯	①断面流入(1+2+3)								①断面流出(4+8+12)							
	小型車 [台]	バス [台]	大型貨物車 [台]	大型車計 [台]	自動車 類合計 [台]	大型車 混入率 [%]	時間 比率 [%]	二輪車 [台]	小型車 [台]	バス [台]	大型貨物車 [台]	大型車計 [台]	自動車 類合計 [台]	大型車 混入率 [%]	時間 比率 [%]	二輪車 [台]
07:00-08:00	100	0	0	0	100	0.0%	3.6%	0	89	1	2	3	92	3.3%	3.9%	2
08:00-09:00	188	0	1	1	189	0.5%	6.9%	2	138	0	3	3	141	2.1%	5.9%	3
09:00-10:00	274	1	5	6	280	2.1%	10.2%	8	164	0	3	3	167	1.8%	7.0%	3
10:00-11:00	315	0	3	3	318	0.9%	11.6%	4	232	0	3	3	235	1.3%	9.8%	5
11:00-12:00	289	0	2	2	291	0.7%	10.6%	2	257	0	0	0	257	0.0%	10.8%	3
12:00-13:00	272	0	2	2	274	0.7%	10.0%	2	205	0	4	4	209	1.9%	8.7%	5
13:00-14:00	219	0	2	2	221	0.9%	8.1%	8	201	0	1	1	202	0.5%	8.5%	5
14:00-15:00	243	0	1	1	244	0.4%	8.9%	4	227	0	1	1	228	0.4%	9.5%	5
15:00-16:00	205	0	5	5	210	2.4%	7.7%	9	227	1	0	1	228	0.4%	9.5%	10
16:00-17:00	219	0	1	1	220	0.5%	8.0%	4	222	0	1	1	223	0.4%	9.3%	7
17:00-18:00	213	0	4	4	217	1.8%	7.9%	3	219	0	1	1	220	0.5%	9.2%	7
18:00-19:00	177	0	0	0	177	0.0%	6.5%	5	186	0	1	1	187	0.5%	7.8%	7
19:00-20:00	0	0	0	0	0	0.0%	0.0%	0	0	0	0	0	0	0.0%	0.0%	0
20:00-21:00	0	0	0	0	0	0.0%	0.0%	0	0	0	0	0	0	0.0%	0.0%	0
21:00-22:00	0	0	0	0	0	0.0%	0.0%	0	0	0	0	0	0	0.0%	0.0%	0
22:00-23:00	0	0	0	0	0	0.0%	0.0%	0	0	0	0	0	0	0.0%	0.0%	0
23:00-00:00	0	0	0	0	0	0.0%	0.0%	0	0	0	0	0	0	0.0%	0.0%	0
00:00-01:00	0	0	0	0	0	0.0%	0.0%	0	0	0	0	0	0	0.0%	0.0%	0
01:00-02:00	0	0	0	0	0	0.0%	0.0%	0	0	0	0	0	0	0.0%	0.0%	0
02:00-03:00	0	0	0	0	0	0.0%	0.0%	0	0	0	0	0	0	0.0%	0.0%	0
03:00-04:00	0	0	0	0	0	0.0%	0.0%	0	0	0	0	0	0	0.0%	0.0%	0
04:00-05:00	0	0	0	0	0	0.0%	0.0%	0	0	0	0	0	0	0.0%	0.0%	0
05:00-06:00	0	0	0	0	0	0.0%	0.0%	0	0	0	0	0	0	0.0%	0.0%	0
06:00-07:00	0	0	0	0	0	0.0%	0.0%	0	0	0	0	0	0	0.0%	0.0%	0
昼12時間計	2,714	1	26	27	2,741	1.0%	100.0%	51	2,367	2	20	22	2,389	0.9%	100.0%	62
24時間合計	2,714	1	26	27	2,741	1.0%	100.0%	51	2,367	2	20	22	2,389	0.9%	100.0%	62

方向 分類 時間帯	①断面計(1+2+3+4+8+12)							
	小型車 [台]	バス [台]	大型貨物車 [台]	大型車計 [台]	自動車 類合計 [台]	大型車 混入率 [%]	時間 比率 [%]	二輪車 [台]
07:00-08:00	189	1	2	3	192	1.6%	3.7%	2
08:00-09:00	326	0	4	4	330	1.2%	6.4%	5
09:00-10:00	438	1	8	9	447	2.0%	8.7%	11
10:00-11:00	547	0	6	6	553	1.1%	10.8%	9
11:00-12:00	546	0	2	2	548	0.4%	10.7%	5
12:00-13:00	477	0	6	6	483	1.2%	9.4%	7
13:00-14:00	420	0	3	3	423	0.7%	8.2%	13
14:00-15:00	470	0	2	2	472	0.4%	9.2%	9
15:00-16:00	432	1	5	6	438	1.4%	8.5%	19
16:00-17:00	441	0	2	2	443	0.5%	8.6%	11
17:00-18:00	432	0	5	5	437	1.1%	8.5%	10
18:00-19:00	363	0	1	1	364	0.3%	7.1%	12
19:00-20:00	0	0	0	0	0	0.0%	0.0%	0
20:00-21:00	0	0	0	0	0	0.0%	0.0%	0
21:00-22:00	0	0	0	0	0	0.0%	0.0%	0
22:00-23:00	0	0	0	0	0	0.0%	0.0%	0
23:00-00:00	0	0	0	0	0	0.0%	0.0%	0
00:00-01:00	0	0	0	0	0	0.0%	0.0%	0
01:00-02:00	0	0	0	0	0	0.0%	0.0%	0
02:00-03:00	0	0	0	0	0	0.0%	0.0%	0
03:00-04:00	0	0	0	0	0	0.0%	0.0%	0
04:00-05:00	0	0	0	0	0	0.0%	0.0%	0
05:00-06:00	0	0	0	0	0	0.0%	0.0%	0
06:00-07:00	0	0	0	0	0	0.0%	0.0%	0
昼12時間計	5,081	3	46	49	5,130	1.0%	100.0%	113
24時間合計	5,081	3	46	49	5,130	1.0%	100.0%	113

自動車類交通量集計表

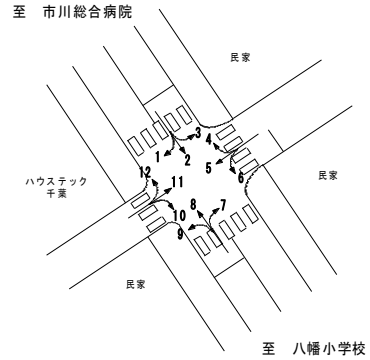
調査年月日：平成29年6月25日(日)

調査時間：7:00～19:00

天候：晴れ

調査地点名：No. 市川F 菅野駅北(仮)

調査方向案内図



方向 分類 時間帯	②断面流入(4+5+6)								②断面流出(3+7+11)							
	小型車 [台]	バス [台]	大型貨 物車 [台]	大型車 計 [台]	自動車 類合計 [台]	大型車 混入率 [%]	時間 比率 [%]	二輪車 [台]	小型車 [台]	バス [台]	大型貨 物車 [台]	大型車 計 [台]	自動車 類合計 [台]	大型車 混入率 [%]	時間 比率 [%]	二輪車 [台]
07:00-08:00	3	0	0	0	3	0.0%	3.8%	0	2	0	0	0	2	0.0%	11.1%	0
08:00-09:00	7	0	0	0	7	0.0%	8.8%	0	0	0	0	0	0	0.0%	0.0%	1
09:00-10:00	9	0	0	0	9	0.0%	11.3%	1	1	0	0	0	1	0.0%	5.6%	1
10:00-11:00	5	0	0	0	5	0.0%	6.3%	0	2	0	0	0	2	0.0%	11.1%	0
11:00-12:00	7	0	0	0	7	0.0%	8.8%	0	0	0	0	0	0	0.0%	0.0%	1
12:00-13:00	8	0	0	0	8	0.0%	10.0%	0	1	0	0	0	1	0.0%	5.6%	0
13:00-14:00	8	0	0	0	8	0.0%	10.0%	1	2	0	0	0	2	0.0%	11.1%	0
14:00-15:00	7	0	1	1	8	12.5%	10.0%	1	1	0	0	0	1	0.0%	5.6%	0
15:00-16:00	5	0	0	0	5	0.0%	6.3%	1	4	0	1	1	5	20.0%	27.8%	1
16:00-17:00	6	0	0	0	6	0.0%	7.5%	0	1	0	0	0	1	0.0%	5.6%	0
17:00-18:00	4	0	1	1	5	20.0%	6.3%	1	1	0	0	0	1	0.0%	5.6%	0
18:00-19:00	9	0	0	0	9	0.0%	11.3%	0	2	0	0	0	2	0.0%	11.1%	0
19:00-20:00	0	0	0	0	0	0.0%	0.0%	0	0	0	0	0	0	0.0%	0.0%	0
20:00-21:00	0	0	0	0	0	0.0%	0.0%	0	0	0	0	0	0	0.0%	0.0%	0
21:00-22:00	0	0	0	0	0	0.0%	0.0%	0	0	0	0	0	0	0.0%	0.0%	0
22:00-23:00	0	0	0	0	0	0.0%	0.0%	0	0	0	0	0	0	0.0%	0.0%	0
23:00-00:00	0	0	0	0	0	0.0%	0.0%	0	0	0	0	0	0	0.0%	0.0%	0
00:00-01:00	0	0	0	0	0	0.0%	0.0%	0	0	0	0	0	0	0.0%	0.0%	0
01:00-02:00	0	0	0	0	0	0.0%	0.0%	0	0	0	0	0	0	0.0%	0.0%	0
02:00-03:00	0	0	0	0	0	0.0%	0.0%	0	0	0	0	0	0	0.0%	0.0%	0
03:00-04:00	0	0	0	0	0	0.0%	0.0%	0	0	0	0	0	0	0.0%	0.0%	0
04:00-05:00	0	0	0	0	0	0.0%	0.0%	0	0	0	0	0	0	0.0%	0.0%	0
05:00-06:00	0	0	0	0	0	0.0%	0.0%	0	0	0	0	0	0	0.0%	0.0%	0
06:00-07:00	0	0	0	0	0	0.0%	0.0%	0	0	0	0	0	0	0.0%	0.0%	0
昼12時間計	78	0	2	2	80	2.5%	100.0%	5	17	0	1	1	18	5.6%	100.0%	4
24時間合計	78	0	2	2	80	2.5%	100.0%	5	17	0	1	1	18	5.6%	100.0%	4

方向 分類 時間帯	②断面計(4+5+6+3+7+11)							
	小型車 [台]	バス [台]	大型貨 物車 [台]	大型車 計 [台]	自動車 類合計 [台]	大型車 混入率 [%]	時間 比率 [%]	二輪車 [台]
07:00-08:00	5	0	0	0	5	0.0%	5.1%	0
08:00-09:00	7	0	0	0	7	0.0%	7.1%	1
09:00-10:00	10	0	0	0	10	0.0%	10.2%	2
10:00-11:00	7	0	0	0	7	0.0%	7.1%	0
11:00-12:00	7	0	0	0	7	0.0%	7.1%	1
12:00-13:00	9	0	0	0	9	0.0%	9.2%	0
13:00-14:00	10	0	0	0	10	0.0%	10.2%	1
14:00-15:00	8	0	1	1	9	11.1%	9.2%	1
15:00-16:00	9	0	1	1	10	10.0%	10.2%	2
16:00-17:00	7	0	0	0	7	0.0%	7.1%	0
17:00-18:00	5	0	1	1	6	16.7%	6.1%	1
18:00-19:00	11	0	0	0	11	0.0%	11.2%	0
19:00-20:00	0	0	0	0	0	0.0%	0.0%	0
20:00-21:00	0	0	0	0	0	0.0%	0.0%	0
21:00-22:00	0	0	0	0	0	0.0%	0.0%	0
22:00-23:00	0	0	0	0	0	0.0%	0.0%	0
23:00-00:00	0	0	0	0	0	0.0%	0.0%	0
00:00-01:00	0	0	0	0	0	0.0%	0.0%	0
01:00-02:00	0	0	0	0	0	0.0%	0.0%	0
02:00-03:00	0	0	0	0	0	0.0%	0.0%	0
03:00-04:00	0	0	0	0	0	0.0%	0.0%	0
04:00-05:00	0	0	0	0	0	0.0%	0.0%	0
05:00-06:00	0	0	0	0	0	0.0%	0.0%	0
06:00-07:00	0	0	0	0	0	0.0%	0.0%	0
昼12時間計	95	0	3	3	98	3.1%	100.0%	9
24時間合計	95	0	3	3	98	3.1%	100.0%	9

自動車類交通量集計表

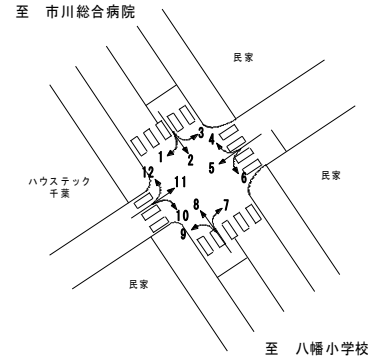
調査年月日：平成29年6月25日(日)

調査時間：7:00～19:00

天候：晴れ

調査地点名：No. 市川F 菅野駅北(仮)

調査方向案内図



方向 分類 時間帯	③断面流入(7+8+9)								③断面流出(2+6+10)							
	小型車 [台]	バス [台]	大型貨物車 [台]	大型車計 [台]	自動車類合計 [台]	大型車混入率 [%]	時間比率 [%]	二輪車 [台]	小型車 [台]	バス [台]	大型貨物車 [台]	大型車計 [台]	自動車類合計 [台]	大型車混入率 [%]	時間比率 [%]	二輪車 [台]
07:00-08:00	90	1	2	3	93	3.2%	3.8%	4	80	0	0	0	80	0.0%	3.7%	1
08:00-09:00	141	0	3	3	144	2.1%	5.9%	4	148	0	1	1	149	0.7%	7.0%	2
09:00-10:00	170	0	3	3	173	1.7%	7.1%	4	193	1	5	6	199	3.0%	9.3%	8
10:00-11:00	250	0	3	3	253	1.2%	10.4%	8	257	0	3	3	260	1.2%	12.2%	3
11:00-12:00	266	0	0	0	266	0.0%	10.9%	5	223	0	2	2	225	0.9%	10.5%	2
12:00-13:00	211	0	3	3	214	1.4%	8.8%	5	216	0	2	2	218	0.9%	10.2%	2
13:00-14:00	209	0	1	1	210	0.5%	8.6%	7	171	0	3	3	174	1.7%	8.1%	7
14:00-15:00	219	0	1	1	220	0.5%	9.0%	4	195	0	1	1	196	0.5%	9.2%	4
15:00-16:00	227	1	0	1	228	0.4%	9.4%	10	156	0	3	3	159	1.9%	7.4%	5
16:00-17:00	222	0	1	1	223	0.4%	9.2%	6	167	0	2	2	169	1.2%	7.9%	3
17:00-18:00	225	0	0	0	225	0.0%	9.2%	9	172	0	4	4	176	2.3%	8.2%	1
18:00-19:00	186	0	1	1	187	0.5%	7.7%	9	131	0	0	0	131	0.0%	6.1%	5
19:00-20:00	0	0	0	0	0	0.0%	0.0%	0	0	0	0	0	0	0.0%	0.0%	0
20:00-21:00	0	0	0	0	0	0.0%	0.0%	0	0	0	0	0	0	0.0%	0.0%	0
21:00-22:00	0	0	0	0	0	0.0%	0.0%	0	0	0	0	0	0	0.0%	0.0%	0
22:00-23:00	0	0	0	0	0	0.0%	0.0%	0	0	0	0	0	0	0.0%	0.0%	0
23:00-00:00	0	0	0	0	0	0.0%	0.0%	0	0	0	0	0	0	0.0%	0.0%	0
00:00-01:00	0	0	0	0	0	0.0%	0.0%	0	0	0	0	0	0	0.0%	0.0%	0
01:00-02:00	0	0	0	0	0	0.0%	0.0%	0	0	0	0	0	0	0.0%	0.0%	0
02:00-03:00	0	0	0	0	0	0.0%	0.0%	0	0	0	0	0	0	0.0%	0.0%	0
03:00-04:00	0	0	0	0	0	0.0%	0.0%	0	0	0	0	0	0	0.0%	0.0%	0
04:00-05:00	0	0	0	0	0	0.0%	0.0%	0	0	0	0	0	0	0.0%	0.0%	0
05:00-06:00	0	0	0	0	0	0.0%	0.0%	0	0	0	0	0	0	0.0%	0.0%	0
06:00-07:00	0	0	0	0	0	0.0%	0.0%	0	0	0	0	0	0	0.0%	0.0%	0
昼12時間計	2,416	2	18	20	2,436	0.8%	100.0%	75	2,109	1	26	27	2,136	1.3%	100.0%	43
24時間合計	2,416	2	18	20	2,436	0.8%	100.0%	75	2,109	1	26	27	2,136	1.3%	100.0%	43

方向 分類 時間帯	③断面計(7+8+9+2+6+10)							
	小型車 [台]	バス [台]	大型貨物車 [台]	大型車計 [台]	自動車類合計 [台]	大型車混入率 [%]	時間比率 [%]	二輪車 [台]
07:00-08:00	170	1	2	3	173	1.7%	3.8%	5
08:00-09:00	289	0	4	4	293	1.4%	6.4%	6
09:00-10:00	363	1	8	9	372	2.4%	8.1%	12
10:00-11:00	507	0	6	6	513	1.2%	11.2%	11
11:00-12:00	489	0	2	2	491	0.4%	10.7%	7
12:00-13:00	427	0	5	5	432	1.2%	9.4%	7
13:00-14:00	380	0	4	4	384	1.0%	8.4%	14
14:00-15:00	414	0	2	2	416	0.5%	9.1%	8
15:00-16:00	383	1	3	4	387	1.0%	8.5%	15
16:00-17:00	389	0	3	3	392	0.8%	8.6%	9
17:00-18:00	397	0	4	4	401	1.0%	8.8%	10
18:00-19:00	317	0	1	1	318	0.3%	7.0%	14
19:00-20:00	0	0	0	0	0	0.0%	0.0%	0
20:00-21:00	0	0	0	0	0	0.0%	0.0%	0
21:00-22:00	0	0	0	0	0	0.0%	0.0%	0
22:00-23:00	0	0	0	0	0	0.0%	0.0%	0
23:00-00:00	0	0	0	0	0	0.0%	0.0%	0
00:00-01:00	0	0	0	0	0	0.0%	0.0%	0
01:00-02:00	0	0	0	0	0	0.0%	0.0%	0
02:00-03:00	0	0	0	0	0	0.0%	0.0%	0
03:00-04:00	0	0	0	0	0	0.0%	0.0%	0
04:00-05:00	0	0	0	0	0	0.0%	0.0%	0
05:00-06:00	0	0	0	0	0	0.0%	0.0%	0
06:00-07:00	0	0	0	0	0	0.0%	0.0%	0
昼12時間計	4,525	3	44	47	4,572	1.0%	100.0%	118
24時間合計	4,525	3	44	47	4,572	1.0%	100.0%	118

自動車類交通量集計表

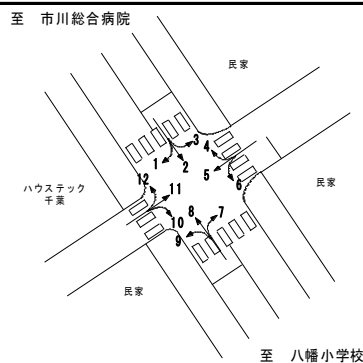
調査年月日：平成29年6月25日(日)

調査時間：7:00～19:00

天候：晴れ

調査地点名：No. 市川F 菅野駅北(仮)

調査方向案内図



方向 分類 時間帯	④断面流入(10+11+12)								④断面流出(1+5+9)							
	小型車 [台]	バス [台]	大型貨 物車 [台]	大型車 計 [台]	自動車 類合計 [台]	大型車 混入率 [%]	時間 比率 [%]	二輪車 [台]	小型車 [台]	バス [台]	大型貨 物車 [台]	大型車 計 [台]	自動車 類合計 [台]	大型車 混入率 [%]	時間 比率 [%]	二輪車 [台]
07:00-08:00	6	0	0	0	6	0.0%	2.5%	1	28	0	0	0	28	0.0%	2.9%	2
08:00-09:00	18	0	0	0	18	0.0%	7.5%	1	68	0	0	0	68	0.0%	7.1%	1
09:00-10:00	16	0	0	0	16	0.0%	6.7%	1	111	0	0	0	111	0.0%	11.6%	2
10:00-11:00	33	0	1	1	34	2.9%	14.2%	1	112	0	1	1	113	0.9%	11.9%	5
11:00-12:00	23	0	1	1	24	4.2%	10.0%	2	105	0	1	1	106	0.9%	11.1%	3
12:00-13:00	24	0	1	1	25	4.0%	10.5%	1	93	0	0	0	93	0.0%	9.8%	1
13:00-14:00	21	0	2	2	23	8.7%	9.6%	0	83	0	1	1	84	1.2%	8.8%	4
14:00-15:00	24	0	0	0	24	0.0%	10.0%	1	70	0	1	1	71	1.4%	7.5%	1
15:00-16:00	21	0	0	0	21	0.0%	8.8%	1	71	0	1	1	72	1.4%	7.6%	5
16:00-17:00	13	0	1	1	14	7.1%	5.9%	3	70	0	0	0	70	0.0%	7.3%	3
17:00-18:00	19	0	0	0	19	0.0%	7.9%	0	69	0	0	0	69	0.0%	7.2%	5
18:00-19:00	15	0	0	0	15	0.0%	6.3%	1	68	0	0	0	68	0.0%	7.1%	3
19:00-20:00	0	0	0	0	0	0.0%	0.0%	0	0	0	0	0	0	0.0%	0.0%	0
20:00-21:00	0	0	0	0	0	0.0%	0.0%	0	0	0	0	0	0	0.0%	0.0%	0
21:00-22:00	0	0	0	0	0	0.0%	0.0%	0	0	0	0	0	0	0.0%	0.0%	0
22:00-23:00	0	0	0	0	0	0.0%	0.0%	0	0	0	0	0	0	0.0%	0.0%	0
23:00-00:00	0	0	0	0	0	0.0%	0.0%	0	0	0	0	0	0	0.0%	0.0%	0
00:00-01:00	0	0	0	0	0	0.0%	0.0%	0	0	0	0	0	0	0.0%	0.0%	0
01:00-02:00	0	0	0	0	0	0.0%	0.0%	0	0	0	0	0	0	0.0%	0.0%	0
02:00-03:00	0	0	0	0	0	0.0%	0.0%	0	0	0	0	0	0	0.0%	0.0%	0
03:00-04:00	0	0	0	0	0	0.0%	0.0%	0	0	0	0	0	0	0.0%	0.0%	0
04:00-05:00	0	0	0	0	0	0.0%	0.0%	0	0	0	0	0	0	0.0%	0.0%	0
05:00-06:00	0	0	0	0	0	0.0%	0.0%	0	0	0	0	0	0	0.0%	0.0%	0
06:00-07:00	0	0	0	0	0	0.0%	0.0%	0	0	0	0	0	0	0.0%	0.0%	0
昼12時間計	233	0	6	6	239	2.5%	100.0%	13	948	0	5	5	953	0.5%	100.0%	35
24時間合計	233	0	6	6	239	2.5%	100.0%	13	948	0	5	5	953	0.5%	100.0%	35

方向 分類 時間帯	④断面計(10+11+12+1+5+9)							
	小型車 [台]	バス [台]	大型貨 物車 [台]	大型車 計 [台]	自動車 類合計 [台]	大型車 混入率 [%]	時間 比率 [%]	二輪車 [台]
07:00-08:00	34	0	0	0	34	0.0%	2.9%	3
08:00-09:00	86	0	0	0	86	0.0%	7.2%	2
09:00-10:00	127	0	0	0	127	0.0%	10.7%	3
10:00-11:00	145	0	2	2	147	1.4%	12.3%	6
11:00-12:00	128	0	2	2	130	1.5%	10.9%	5
12:00-13:00	117	0	1	1	118	0.8%	9.9%	2
13:00-14:00	104	0	3	3	107	2.8%	9.0%	4
14:00-15:00	94	0	1	1	95	1.1%	8.0%	2
15:00-16:00	92	0	1	1	93	1.1%	7.8%	6
16:00-17:00	83	0	1	1	84	1.2%	7.0%	6
17:00-18:00	88	0	0	0	88	0.0%	7.4%	5
18:00-19:00	83	0	0	0	83	0.0%	7.0%	4
19:00-20:00	0	0	0	0	0	0.0%	0.0%	0
20:00-21:00	0	0	0	0	0	0.0%	0.0%	0
21:00-22:00	0	0	0	0	0	0.0%	0.0%	0
22:00-23:00	0	0	0	0	0	0.0%	0.0%	0
23:00-00:00	0	0	0	0	0	0.0%	0.0%	0
00:00-01:00	0	0	0	0	0	0.0%	0.0%	0
01:00-02:00	0	0	0	0	0	0.0%	0.0%	0
02:00-03:00	0	0	0	0	0	0.0%	0.0%	0
03:00-04:00	0	0	0	0	0	0.0%	0.0%	0
04:00-05:00	0	0	0	0	0	0.0%	0.0%	0
05:00-06:00	0	0	0	0	0	0.0%	0.0%	0
06:00-07:00	0	0	0	0	0	0.0%	0.0%	0
昼12時間計	1,181	0	11	11	1,192	0.9%	100.0%	48
24時間合計	1,181	0	11	11	1,192	0.9%	100.0%	48

自動車類交通量集計表

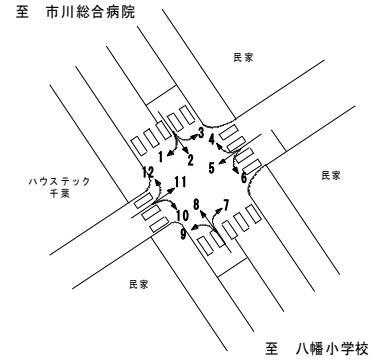
調査年月日：平成29年6月25日(日)

調査時間：7:00～19:00

天候：晴れ

調査地点名：No. 市川F 菅野駅北(仮)

調査方向案内図



方向 分類 時間帯	地点計							二輪車 [台]
	小型車 [台]	バス [台]	大型貨 物車 [台]	大型車 計 [台]	自動車 類合計 [台]	大型車 混入率 [%]	時間 比率 [%]	
07:00-08:00	199	1	2	3	202	1.5%	3.7%	5
08:00-09:00	354	0	4	4	358	1.1%	6.5%	7
09:00-10:00	469	1	8	9	478	1.9%	8.7%	14
10:00-11:00	603	0	7	7	610	1.1%	11.1%	13
11:00-12:00	585	0	3	3	588	0.5%	10.7%	9
12:00-13:00	515	0	6	6	521	1.2%	9.5%	8
13:00-14:00	457	0	5	5	462	1.1%	8.4%	16
14:00-15:00	493	0	3	3	496	0.6%	9.0%	10
15:00-16:00	458	1	5	6	464	1.3%	8.4%	21
16:00-17:00	460	0	3	3	463	0.6%	8.4%	13
17:00-18:00	461	0	5	5	466	1.1%	8.5%	13
18:00-19:00	387	0	1	1	388	0.3%	7.1%	15
19:00-20:00	0	0	0	0	0	0.0%	0.0%	0
20:00-21:00	0	0	0	0	0	0.0%	0.0%	0
21:00-22:00	0	0	0	0	0	0.0%	0.0%	0
22:00-23:00	0	0	0	0	0	0.0%	0.0%	0
23:00-00:00	0	0	0	0	0	0.0%	0.0%	0
00:00-01:00	0	0	0	0	0	0.0%	0.0%	0
01:00-02:00	0	0	0	0	0	0.0%	0.0%	0
02:00-03:00	0	0	0	0	0	0.0%	0.0%	0
03:00-04:00	0	0	0	0	0	0.0%	0.0%	0
04:00-05:00	0	0	0	0	0	0.0%	0.0%	0
05:00-06:00	0	0	0	0	0	0.0%	0.0%	0
06:00-07:00	0	0	0	0	0	0.0%	0.0%	0
昼12時間計	5,441	3	52	55	5,496	1.0%	100.0%	144
24時間合計	5,441	3	52	55	5,496	1.0%	100.0%	144

自動車類交通量変動図

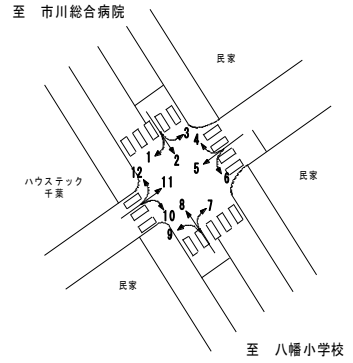
調査年月日：平成29年6月25日(日)

調査時間：7:00~19:00

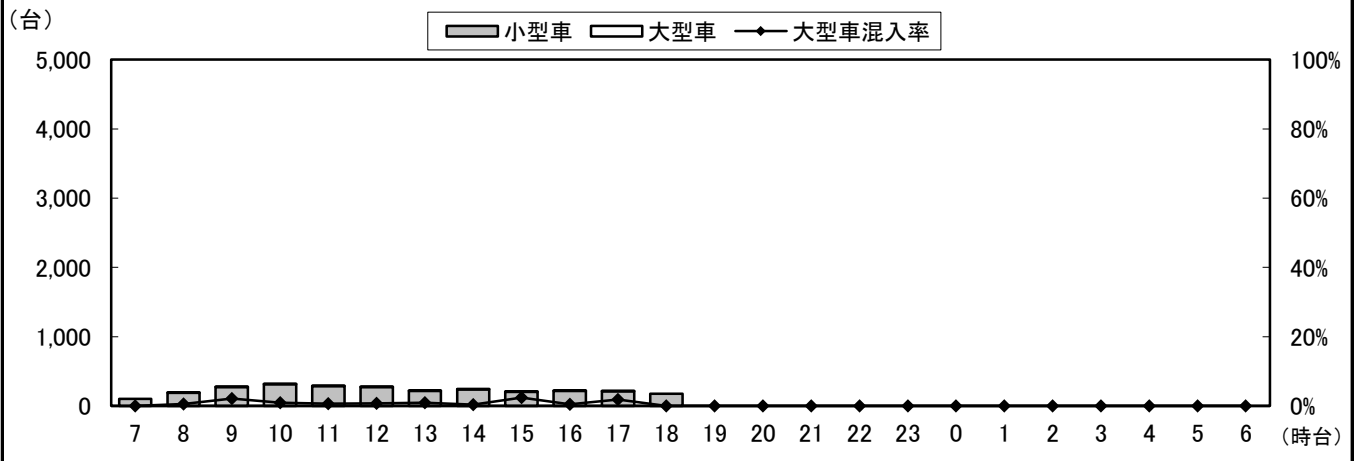
天候：晴れ

調査地点名：No. 市川 菅野駅北(仮)

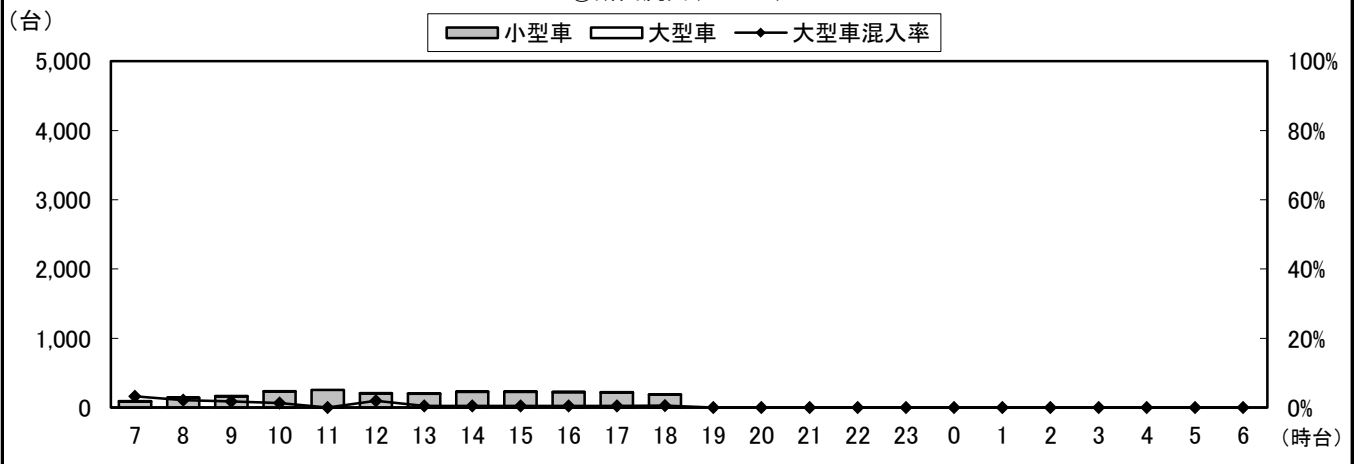
調査方向案内図



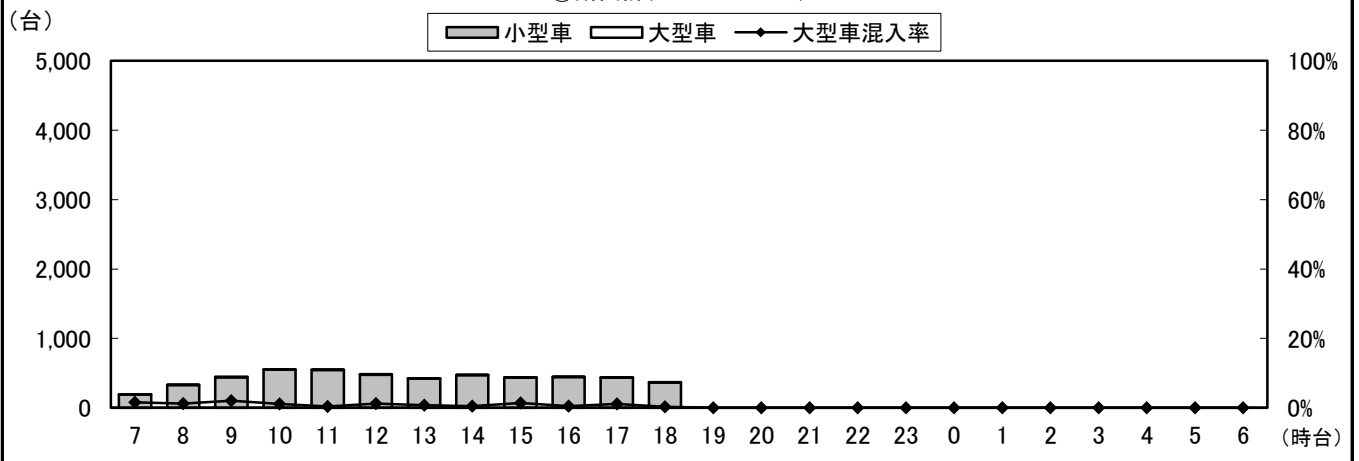
①断面流入(1+2+3)



①断面流出(4+8+12)



①断面計(1+2+3+4+8+12)



自動車類交通量変動図

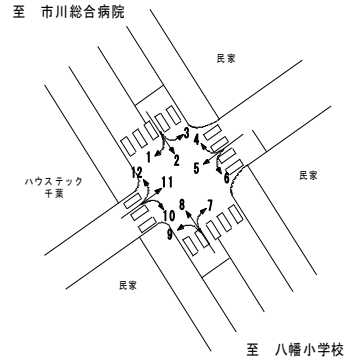
調査年月日：平成29年6月25日(日)

調査時間：7:00~19:00

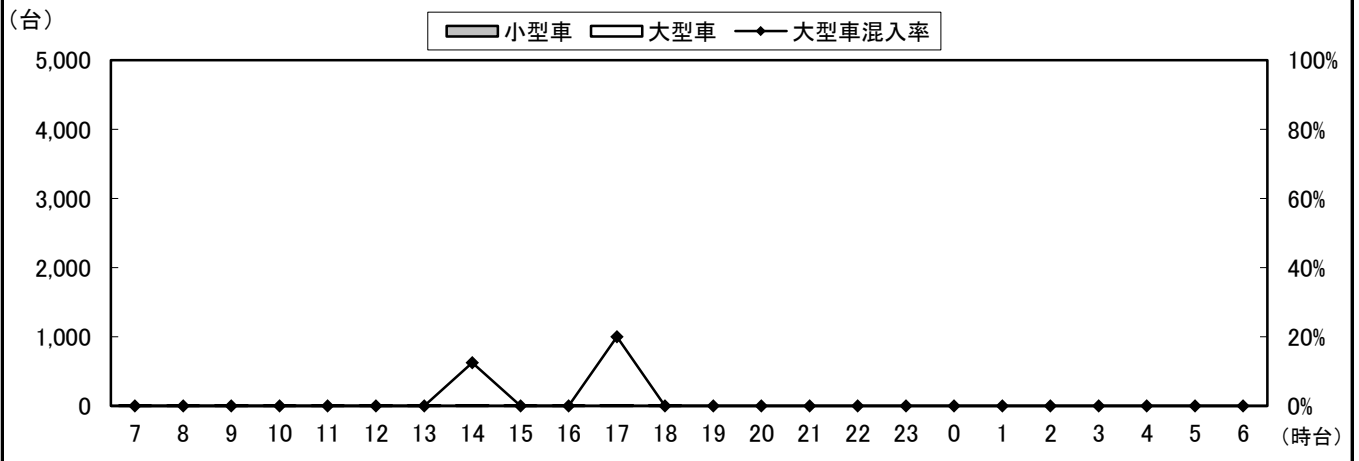
天候：晴れ

調査地点名：No. 市川 菅野駅北(仮)

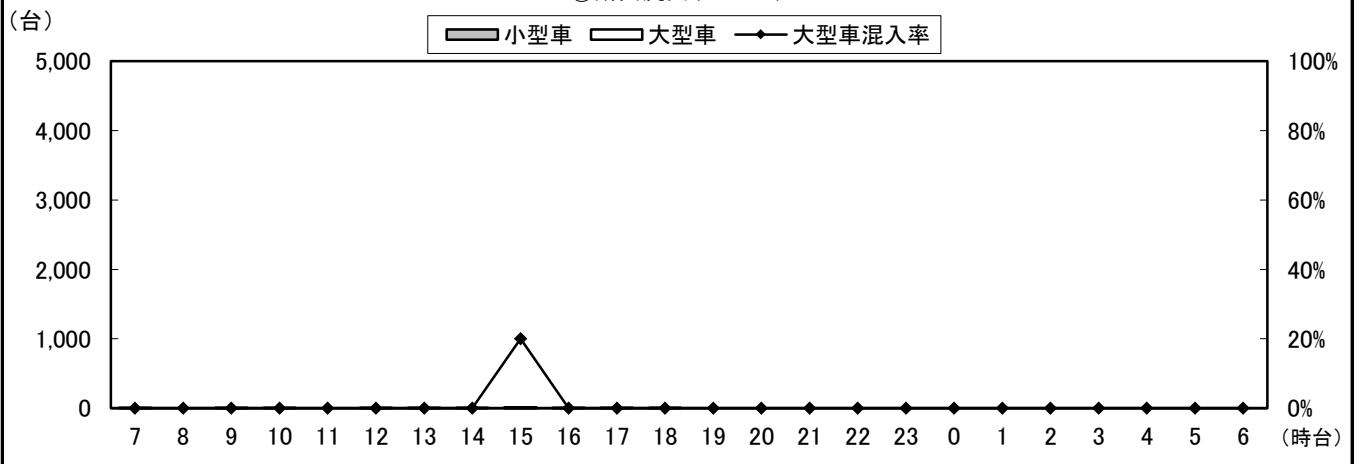
調査方向案内図



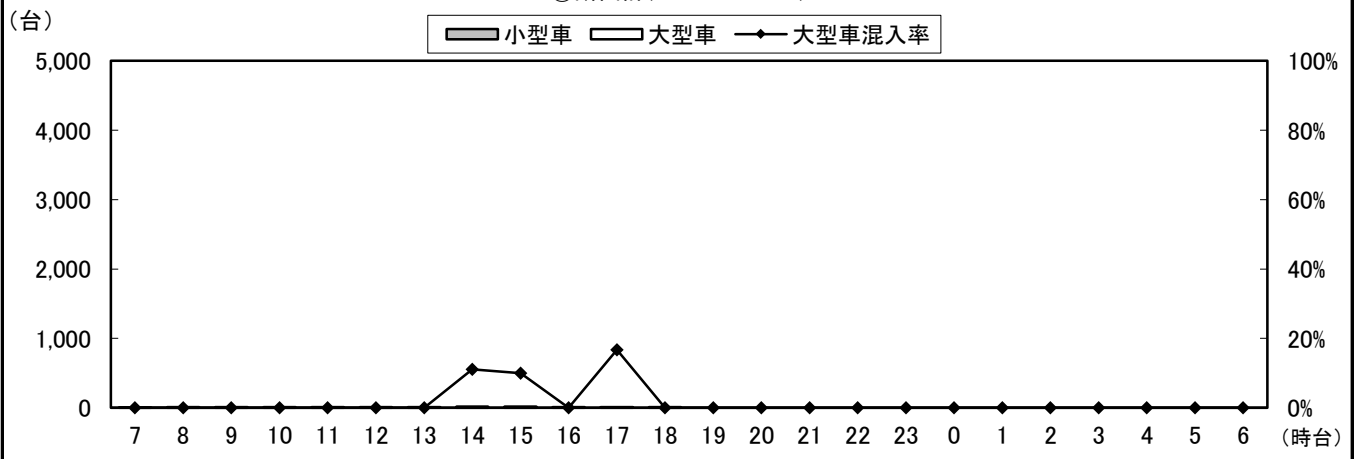
②断面流入(4+5+6)



②断面流出(3+7+11)



②断面計(4+5+6+3+7+11)



自動車類交通量変動図

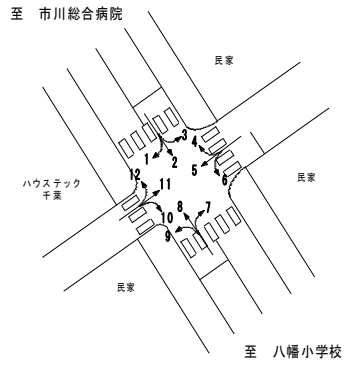
調査年月日：平成29年6月25日(日)

調査時間：7:00~19:00

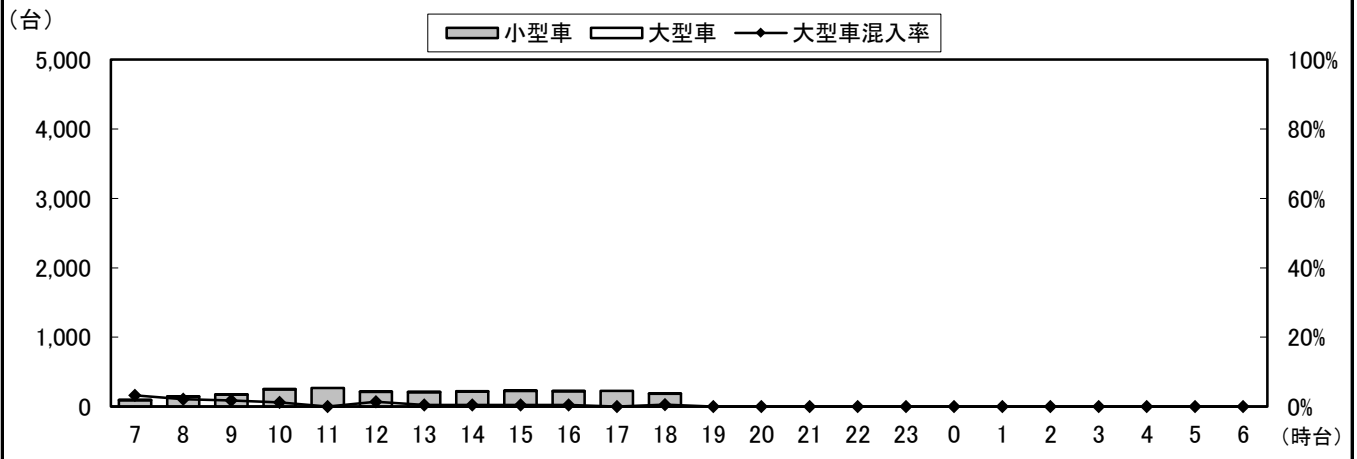
天候：晴れ

調査地点名：No. 市川 菅野駅北(仮)


調査方向案内図



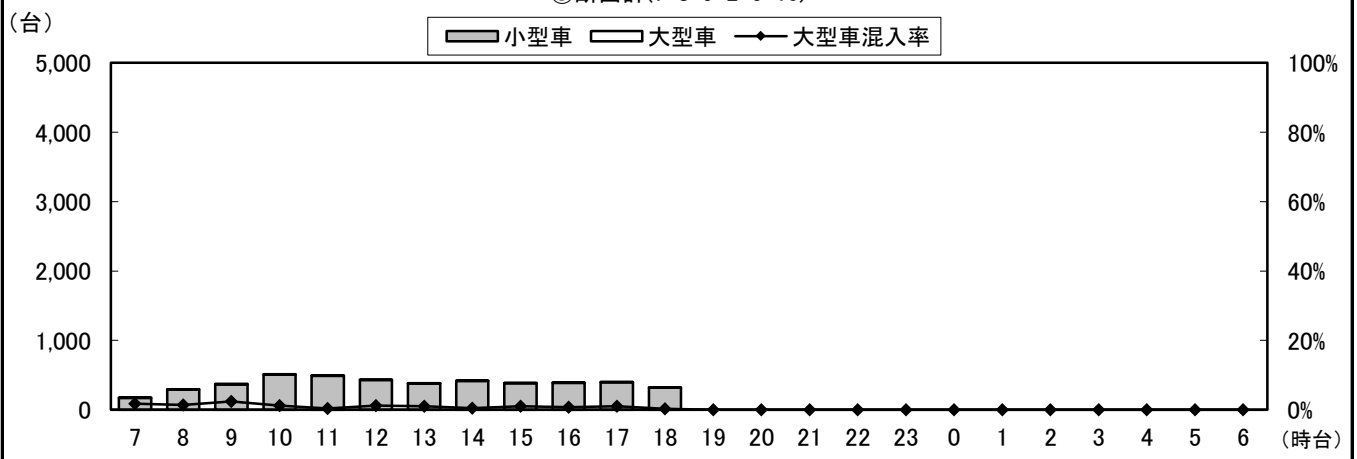
③断面流入(7+8+9)



③断面流出(2+6+10)



③断面計(7+8+9+2+6+10)



自動車類交通量変動図

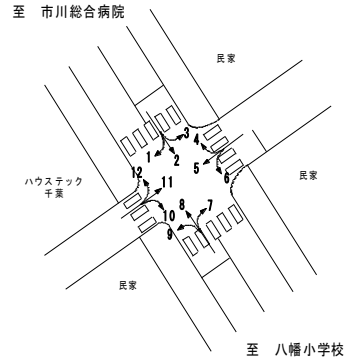
調査年月日：平成29年6月25日(日)

調査時間：7:00~19:00

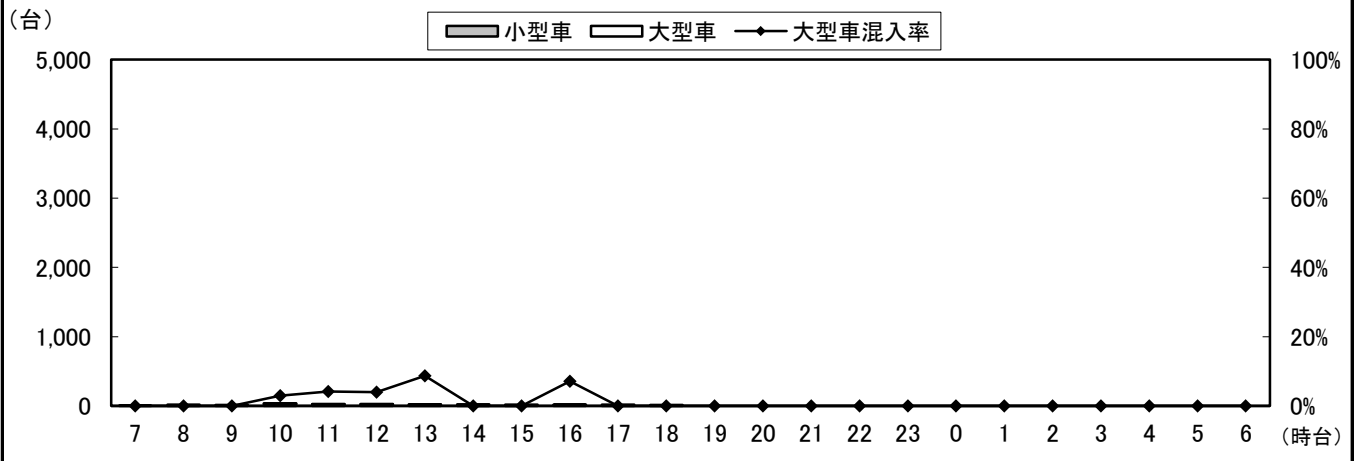
天候：晴れ

調査地点名：No. 市川 菅野駅北(仮)

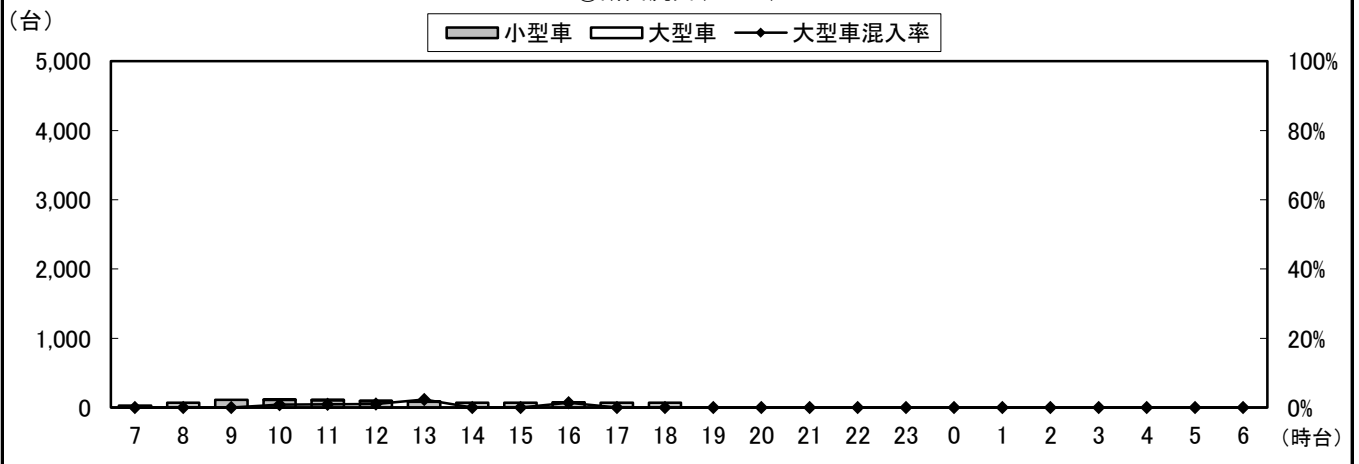
調査方向案内図



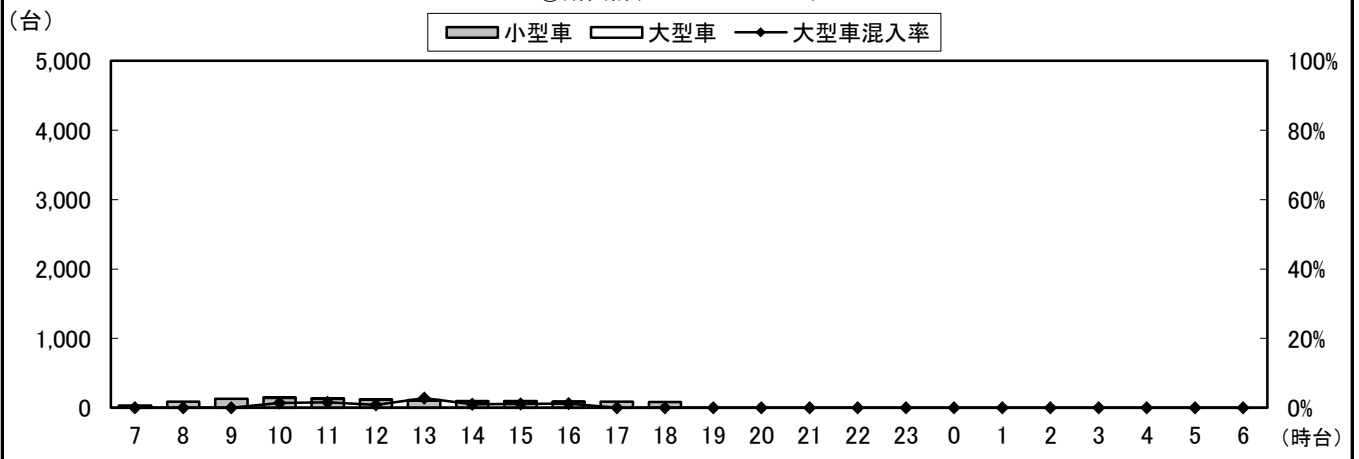
④断面流入(10+11+12)



④断面流出(1+5+9)



④断面計(10+11+12+1+5+9)



自動車類交通量変動図

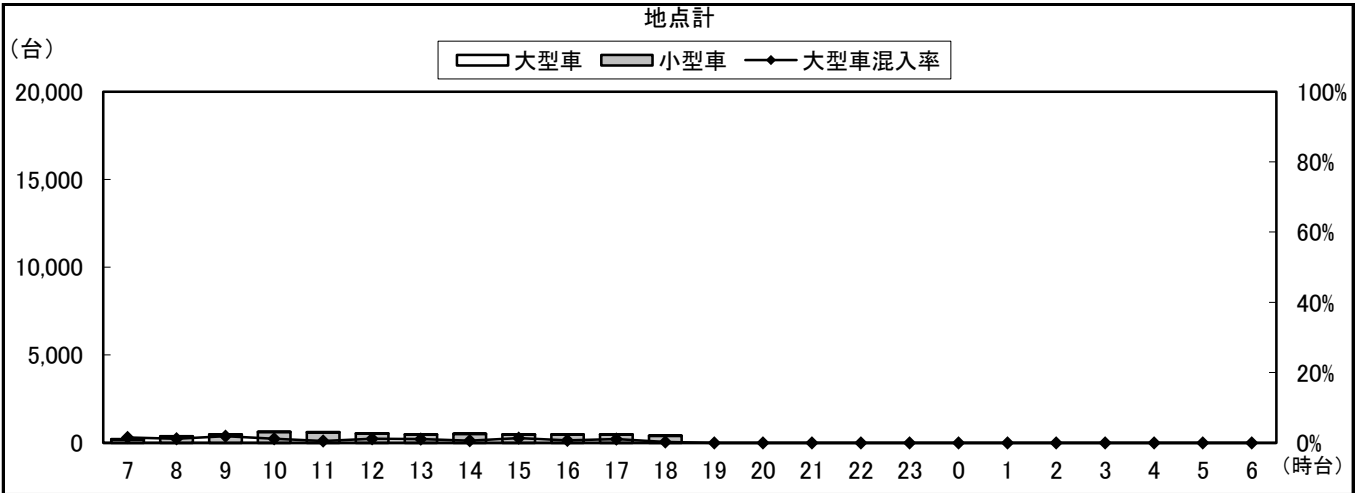
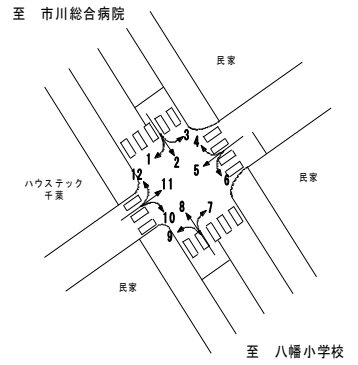
調査年月日：平成29年6月25日(日)

調査時間：7:00~19:00

天候：晴れ

調査地点名：No. 市川 菅野駅北(仮)

調査方向案内図



自動車類交通量集計表

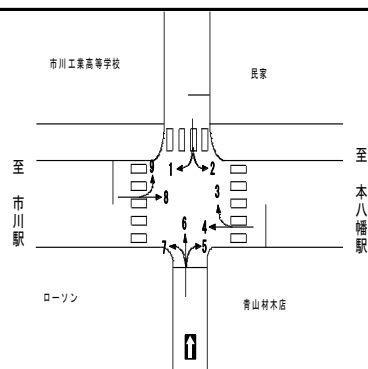
調査年月日：平成29年6月25日(日)

調査時間：7:00~19:00

天候：晴れ

調査地点名：No. 市川G 平田3丁目(仮)

調査方向案内図



方向 分類 時間帯	1								2							
	小型車 [台]	バス [台]	大型貨 物車 [台]	大型車 計 [台]	自動車 類合計 [台]	大型車 混入率 [%]	時間 比率 [%]	二輪車 [台]	小型車 [台]	バス [台]	大型貨 物車 [台]	大型車 計 [台]	自動車 類合計 [台]	大型車 混入率 [%]	時間 比率 [%]	二輪車 [台]
07:00-08:00	1	0	0	0	1	0.0%	3.4%	0	2	0	0	0	2	0.0%	2.3%	0
08:00-09:00	4	0	0	0	4	0.0%	13.8%	0	6	0	0	0	6	0.0%	6.8%	0
09:00-10:00	4	0	0	0	4	0.0%	13.8%	1	12	0	2	2	14	14.3%	15.9%	2
10:00-11:00	1	0	0	0	1	0.0%	3.4%	0	13	0	0	0	13	0.0%	14.8%	1
11:00-12:00	1	0	0	0	1	0.0%	3.4%	2	10	0	0	0	10	0.0%	11.4%	2
12:00-13:00	1	0	0	0	1	0.0%	3.4%	1	16	0	0	0	16	0.0%	18.2%	0
13:00-14:00	3	0	0	0	3	0.0%	10.3%	1	4	0	1	1	5	20.0%	5.7%	5
14:00-15:00	3	0	0	0	3	0.0%	10.3%	2	6	0	0	0	6	0.0%	6.8%	4
15:00-16:00	3	0	1	1	4	25.0%	13.8%	2	5	0	0	0	5	0.0%	5.7%	4
16:00-17:00	6	0	0	0	6	0.0%	20.7%	1	3	0	0	0	3	0.0%	3.4%	2
17:00-18:00	1	0	0	0	1	0.0%	3.4%	1	2	0	1	1	3	33.3%	3.4%	2
18:00-19:00	0	0	0	0	0	0.0%	0.0%	1	5	0	0	0	5	0.0%	5.7%	4
19:00-20:00	0	0	0	0	0	0.0%	0.0%	0	0	0	0	0	0	0.0%	0.0%	0
20:00-21:00	0	0	0	0	0	0.0%	0.0%	0	0	0	0	0	0	0.0%	0.0%	0
21:00-22:00	0	0	0	0	0	0.0%	0.0%	0	0	0	0	0	0	0.0%	0.0%	0
22:00-23:00	0	0	0	0	0	0.0%	0.0%	0	0	0	0	0	0	0.0%	0.0%	0
23:00-00:00	0	0	0	0	0	0.0%	0.0%	0	0	0	0	0	0	0.0%	0.0%	0
00:00-01:00	0	0	0	0	0	0.0%	0.0%	0	0	0	0	0	0	0.0%	0.0%	0
01:00-02:00	0	0	0	0	0	0.0%	0.0%	0	0	0	0	0	0	0.0%	0.0%	0
02:00-03:00	0	0	0	0	0	0.0%	0.0%	0	0	0	0	0	0	0.0%	0.0%	0
03:00-04:00	0	0	0	0	0	0.0%	0.0%	0	0	0	0	0	0	0.0%	0.0%	0
04:00-05:00	0	0	0	0	0	0.0%	0.0%	0	0	0	0	0	0	0.0%	0.0%	0
05:00-06:00	0	0	0	0	0	0.0%	0.0%	0	0	0	0	0	0	0.0%	0.0%	0
06:00-07:00	0	0	0	0	0	0.0%	0.0%	0	0	0	0	0	0	0.0%	0.0%	0
昼12時間計	28	0	1	1	29	3.4%	100.0%	12	84	0	4	4	88	4.5%	100.0%	26
24時間合計	28	0	1	1	29	3.4%	100.0%	12	84	0	4	4	88	4.5%	100.0%	26

方向 分類 時間帯	3								4							
	小型車 [台]	バス [台]	大型貨 物車 [台]	大型車 計 [台]	自動車 類合計 [台]	大型車 混入率 [%]	時間 比率 [%]	二輪車 [台]	小型車 [台]	バス [台]	大型貨 物車 [台]	大型車 計 [台]	自動車 類合計 [台]	大型車 混入率 [%]	時間 比率 [%]	二輪車 [台]
07:00-08:00	6	0	1	1	7	14.3%	2.8%	1	19	0	1	1	20	5.0%	2.6%	2
08:00-09:00	8	0	0	0	8	0.0%	3.2%	0	27	0	1	1	28	3.6%	3.6%	1
09:00-10:00	13	0	1	1	14	7.1%	5.6%	1	51	0	2	2	53	3.8%	6.8%	1
10:00-11:00	16	0	0	0	16	0.0%	6.4%	2	59	0	2	2	61	3.3%	7.8%	6
11:00-12:00	27	0	0	0	27	0.0%	10.8%	3	68	0	1	1	69	1.4%	8.9%	9
12:00-13:00	37	0	0	0	37	0.0%	14.9%	4	69	0	0	0	69	0.0%	8.9%	9
13:00-14:00	29	0	1	1	30	3.3%	12.0%	6	73	0	2	2	75	2.7%	9.6%	9
14:00-15:00	20	0	0	0	20	0.0%	8.0%	2	68	0	1	1	69	1.4%	8.9%	8
15:00-16:00	26	0	0	0	26	0.0%	10.4%	6	65	0	3	3	68	4.4%	8.7%	8
16:00-17:00	31	0	1	1	32	3.1%	12.9%	6	88	0	1	1	89	1.1%	11.4%	15
17:00-18:00	16	0	1	1	17	5.9%	6.8%	2	95	0	1	1	96	1.0%	12.3%	13
18:00-19:00	15	0	0	0	15	0.0%	6.0%	3	77	0	4	4	81	4.9%	10.4%	11
19:00-20:00	0	0	0	0	0	0.0%	0.0%	0	0	0	0	0	0	0.0%	0.0%	0
20:00-21:00	0	0	0	0	0	0.0%	0.0%	0	0	0	0	0	0	0.0%	0.0%	0
21:00-22:00	0	0	0	0	0	0.0%	0.0%	0	0	0	0	0	0	0.0%	0.0%	0
22:00-23:00	0	0	0	0	0	0.0%	0.0%	0	0	0	0	0	0	0.0%	0.0%	0
23:00-00:00	0	0	0	0	0	0.0%	0.0%	0	0	0	0	0	0	0.0%	0.0%	0
00:00-01:00	0	0	0	0	0	0.0%	0.0%	0	0	0	0	0	0	0.0%	0.0%	0
01:00-02:00	0	0	0	0	0	0.0%	0.0%	0	0	0	0	0	0	0.0%	0.0%	0
02:00-03:00	0	0	0	0	0	0.0%	0.0%	0	0	0	0	0	0	0.0%	0.0%	0
03:00-04:00	0	0	0	0	0	0.0%	0.0%	0	0	0	0	0	0	0.0%	0.0%	0
04:00-05:00	0	0	0	0	0	0.0%	0.0%	0	0	0	0	0	0	0.0%	0.0%	0
05:00-06:00	0	0	0	0	0	0.0%	0.0%	0	0	0	0	0	0	0.0%	0.0%	0
06:00-07:00	0	0	0	0	0	0.0%	0.0%	0	0	0	0	0	0	0.0%	0.0%	0
昼12時間計	244	0	5	5	249	2.0%	100.0%	36	759	0	19	19	778	2.4%	100.0%	92
24時間合計	244	0	5	5	249	2.0%	100.0%	36	759	0	19	19	778	2.4%	100.0%	92

自動車類交通量集計表

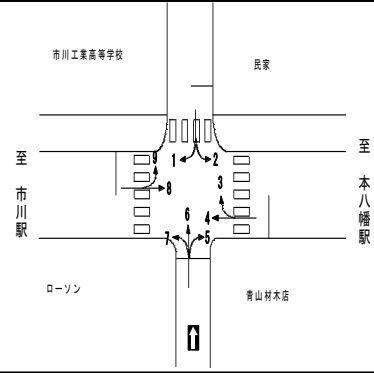
調査年月日：平成29年6月25日(日)

調査時間：7:00~19:00

天候：晴れ

調査地点名：No. 市川 平田3丁目(仮)

調査方向案内図



方向 分類 時間帯	5								6							
	小型車 [台]	バス [台]	大型貨 物車 [台]	大型車 計 [台]	自動車 類合計 [台]	大型車 混入率 [%]	時間 比率 [%]	二輪車 [台]	小型車 [台]	バス [台]	大型貨 物車 [台]	大型車 計 [台]	自動車 類合計 [台]	大型車 混入率 [%]	時間 比率 [%]	二輪車 [台]
07:00-08:00	4	0	1	1	5	20.0%	5.2%	0	30	0	0	0	30	0.0%	4.0%	9
08:00-09:00	3	0	1	1	4	25.0%	4.1%	0	50	0	1	1	51	2.0%	6.8%	2
09:00-10:00	8	0	0	0	8	0.0%	8.2%	0	53	0	2	2	55	3.6%	7.3%	1
10:00-11:00	7	0	3	3	10	30.0%	10.3%	0	42	0	2	2	44	4.5%	5.9%	0
11:00-12:00	5	0	1	1	6	16.7%	6.2%	1	61	1	0	1	62	1.6%	8.3%	3
12:00-13:00	8	0	1	1	9	11.1%	9.3%	2	80	1	2	3	83	3.6%	11.1%	3
13:00-14:00	12	0	0	0	12	0.0%	12.4%	3	70	0	0	0	70	0.0%	9.3%	2
14:00-15:00	5	0	0	0	5	0.0%	5.2%	0	70	1	0	1	71	1.4%	9.5%	3
15:00-16:00	10	0	1	1	11	9.1%	11.3%	0	87	0	1	1	88	1.1%	11.7%	6
16:00-17:00	7	0	0	0	7	0.0%	7.2%	3	86	0	3	3	89	3.4%	11.9%	4
17:00-18:00	11	0	0	0	11	0.0%	11.3%	0	49	0	1	1	50	2.0%	6.7%	3
18:00-19:00	8	0	1	1	9	11.1%	9.3%	1	56	0	1	1	57	1.8%	7.6%	2
19:00-20:00	0	0	0	0	0	0.0%	0.0%	0	0	0	0	0	0	0.0%	0.0%	0
20:00-21:00	0	0	0	0	0	0.0%	0.0%	0	0	0	0	0	0	0.0%	0.0%	0
21:00-22:00	0	0	0	0	0	0.0%	0.0%	0	0	0	0	0	0	0.0%	0.0%	0
22:00-23:00	0	0	0	0	0	0.0%	0.0%	0	0	0	0	0	0	0.0%	0.0%	0
23:00-00:00	0	0	0	0	0	0.0%	0.0%	0	0	0	0	0	0	0.0%	0.0%	0
00:00-01:00	0	0	0	0	0	0.0%	0.0%	0	0	0	0	0	0	0.0%	0.0%	0
01:00-02:00	0	0	0	0	0	0.0%	0.0%	0	0	0	0	0	0	0.0%	0.0%	0
02:00-03:00	0	0	0	0	0	0.0%	0.0%	0	0	0	0	0	0	0.0%	0.0%	0
03:00-04:00	0	0	0	0	0	0.0%	0.0%	0	0	0	0	0	0	0.0%	0.0%	0
04:00-05:00	0	0	0	0	0	0.0%	0.0%	0	0	0	0	0	0	0.0%	0.0%	0
05:00-06:00	0	0	0	0	0	0.0%	0.0%	0	0	0	0	0	0	0.0%	0.0%	0
06:00-07:00	0	0	0	0	0	0.0%	0.0%	0	0	0	0	0	0	0.0%	0.0%	0
昼12時間計	88	0	9	9	97	9.3%	100.0%	10	734	3	13	16	750	2.1%	100.0%	38
24時間合計	88	0	9	9	97	9.3%	100.0%	10	734	3	13	16	750	2.1%	100.0%	38

方向 分類 時間帯	7								8							
	小型車 [台]	バス [台]	大型貨 物車 [台]	大型車 計 [台]	自動車 類合計 [台]	大型車 混入率 [%]	時間 比率 [%]	二輪車 [台]	小型車 [台]	バス [台]	大型貨 物車 [台]	大型車 計 [台]	自動車 類合計 [台]	大型車 混入率 [%]	時間 比率 [%]	二輪車 [台]
07:00-08:00	13	0	3	3	16	18.8%	3.1%	0	38	0	3	3	41	7.3%	3.5%	4
08:00-09:00	14	0	1	1	15	6.7%	2.9%	0	51	0	3	3	54	5.6%	4.6%	5
09:00-10:00	23	0	3	3	26	11.5%	5.1%	1	101	0	2	2	103	1.9%	8.8%	4
10:00-11:00	41	0	2	2	43	4.7%	8.4%	4	200	0	2	2	202	1.0%	17.4%	7
11:00-12:00	47	0	1	1	48	2.1%	9.4%	1	143	0	1	1	144	0.7%	12.4%	6
12:00-13:00	40	0	2	2	42	4.8%	8.2%	4	123	0	1	1	124	0.8%	10.7%	6
13:00-14:00	35	0	0	0	35	0.0%	6.8%	2	99	0	1	1	100	1.0%	8.6%	6
14:00-15:00	49	0	1	1	50	2.0%	9.7%	2	83	0	4	4	87	4.6%	7.5%	8
15:00-16:00	67	0	2	2	69	2.9%	13.5%	2	87	0	2	2	89	2.2%	7.6%	9
16:00-17:00	56	0	0	0	56	0.0%	10.9%	4	87	0	0	0	87	0.0%	7.5%	14
17:00-18:00	59	0	0	0	59	0.0%	11.5%	1	73	0	1	1	74	1.4%	6.4%	7
18:00-19:00	54	0	0	0	54	0.0%	10.5%	2	59	0	0	0	59	0.0%	5.1%	9
19:00-20:00	0	0	0	0	0	0.0%	0.0%	0	0	0	0	0	0	0.0%	0.0%	0
20:00-21:00	0	0	0	0	0	0.0%	0.0%	0	0	0	0	0	0	0.0%	0.0%	0
21:00-22:00	0	0	0	0	0	0.0%	0.0%	0	0	0	0	0	0	0.0%	0.0%	0
22:00-23:00	0	0	0	0	0	0.0%	0.0%	0	0	0	0	0	0	0.0%	0.0%	0
23:00-00:00	0	0	0	0	0	0.0%	0.0%	0	0	0	0	0	0	0.0%	0.0%	0
00:00-01:00	0	0	0	0	0	0.0%	0.0%	0	0	0	0	0	0	0.0%	0.0%	0
01:00-02:00	0	0	0	0	0	0.0%	0.0%	0	0	0	0	0	0	0.0%	0.0%	0
02:00-03:00	0	0	0	0	0	0.0%	0.0%	0	0	0	0	0	0	0.0%	0.0%	0
03:00-04:00	0	0	0	0	0	0.0%	0.0%	0	0	0	0	0	0	0.0%	0.0%	0
04:00-05:00	0	0	0	0	0	0.0%	0.0%	0	0	0	0	0	0	0.0%	0.0%	0
05:00-06:00	0	0	0	0	0	0.0%	0.0%	0	0	0	0	0	0	0.0%	0.0%	0
06:00-07:00	0	0	0	0	0	0.0%	0.0%	0	0	0	0	0	0	0.0%	0.0%	0
昼12時間計	498	0	15	15	513	2.9%	100.0%	23	1,144	0	20	20	1,164	1.7%	100.0%	85
24時間合計	498	0	15	15	513	2.9%	100.0%	23	1,144	0	20	20	1,164	1.7%	100.0%	85

自動車類交通量集計表

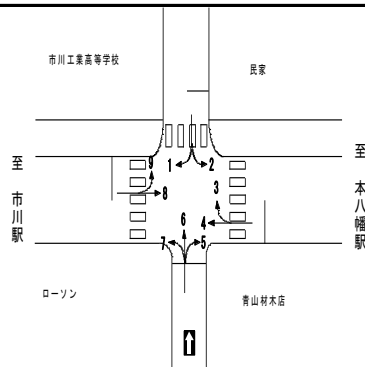
調査年月日：平成29年6月25日(日)

調査時間：7:00～19:00

天候：晴れ

調査地点名：No. 市川G 平田3丁目(仮)

調査方向案内図



方向 分類 時間帯	①断面流入(1+2)								①断面流出(3+6+9)							
	小型車 [台]	バス [台]	大型貨物車 [台]	大型車計 [台]	自動車類合計 [台]	大型車混入率 [%]	時間比率 [%]	二輪車 [台]	小型車 [台]	バス [台]	大型貨物車 [台]	大型車計 [台]	自動車類合計 [台]	大型車混入率 [%]	時間比率 [%]	二輪車 [台]
07:00-08:00	3	0	0	0	3	0.0%	2.6%	0	44	0	1	1	45	2.2%	3.6%	10
08:00-09:00	10	0	0	0	10	0.0%	8.5%	0	76	0	1	1	77	1.3%	6.2%	4
09:00-10:00	16	0	2	2	18	11.1%	15.4%	3	86	0	4	4	90	4.4%	7.2%	5
10:00-11:00	14	0	0	0	14	0.0%	12.0%	1	94	0	2	2	96	2.1%	7.7%	5
11:00-12:00	11	0	0	0	11	0.0%	9.4%	4	116	1	1	2	118	1.7%	9.5%	8
12:00-13:00	17	0	0	0	17	0.0%	14.5%	1	137	1	2	3	140	2.1%	11.2%	9
13:00-14:00	7	0	1	1	8	12.5%	6.8%	6	118	0	1	1	119	0.8%	9.5%	8
14:00-15:00	9	0	0	0	9	0.0%	7.7%	6	112	1	0	1	113	0.9%	9.1%	5
15:00-16:00	8	0	1	1	9	11.1%	7.7%	6	134	0	1	1	135	0.7%	10.8%	14
16:00-17:00	9	0	0	0	9	0.0%	7.7%	3	138	0	5	5	143	3.5%	11.5%	12
17:00-18:00	3	0	1	1	4	25.0%	3.4%	3	83	0	3	3	86	3.5%	6.9%	5
18:00-19:00	5	0	0	0	5	0.0%	4.3%	5	85	0	1	1	86	1.2%	6.9%	5
19:00-20:00	0	0	0	0	0	0.0%	0.0%	0	0	0	0	0	0	0.0%	0.0%	0
20:00-21:00	0	0	0	0	0	0.0%	0.0%	0	0	0	0	0	0	0.0%	0.0%	0
21:00-22:00	0	0	0	0	0	0.0%	0.0%	0	0	0	0	0	0	0.0%	0.0%	0
22:00-23:00	0	0	0	0	0	0.0%	0.0%	0	0	0	0	0	0	0.0%	0.0%	0
23:00-00:00	0	0	0	0	0	0.0%	0.0%	0	0	0	0	0	0	0.0%	0.0%	0
00:00-01:00	0	0	0	0	0	0.0%	0.0%	0	0	0	0	0	0	0.0%	0.0%	0
01:00-02:00	0	0	0	0	0	0.0%	0.0%	0	0	0	0	0	0	0.0%	0.0%	0
02:00-03:00	0	0	0	0	0	0.0%	0.0%	0	0	0	0	0	0	0.0%	0.0%	0
03:00-04:00	0	0	0	0	0	0.0%	0.0%	0	0	0	0	0	0	0.0%	0.0%	0
04:00-05:00	0	0	0	0	0	0.0%	0.0%	0	0	0	0	0	0	0.0%	0.0%	0
05:00-06:00	0	0	0	0	0	0.0%	0.0%	0	0	0	0	0	0	0.0%	0.0%	0
06:00-07:00	0	0	0	0	0	0.0%	0.0%	0	0	0	0	0	0	0.0%	0.0%	0
昼12時間計	112	0	5	5	117	4.3%	100.0%	38	1,223	3	22	25	1,248	2.0%	100.0%	90
24時間合計	112	0	5	5	117	4.3%	100.0%	38	1,223	3	22	25	1,248	2.0%	100.0%	90

方向 分類 時間帯	①断面計(1+2+3+6+9)							
	小型車 [台]	バス [台]	大型貨物車 [台]	大型車計 [台]	自動車類合計 [台]	大型車混入率 [%]	時間比率 [%]	二輪車 [台]
07:00-08:00	47	0	1	1	48	2.1%	3.5%	10
08:00-09:00	86	0	1	1	87	1.1%	6.4%	4
09:00-10:00	102	0	6	6	108	5.6%	7.9%	8
10:00-11:00	108	0	2	2	110	1.8%	8.1%	6
11:00-12:00	127	1	1	2	129	1.6%	9.5%	12
12:00-13:00	154	1	2	3	157	1.9%	11.5%	10
13:00-14:00	125	0	2	2	127	1.6%	9.3%	14
14:00-15:00	121	1	0	1	122	0.8%	8.9%	11
15:00-16:00	142	0	2	2	144	1.4%	10.5%	20
16:00-17:00	147	0	5	5	152	3.3%	11.1%	15
17:00-18:00	86	0	4	4	90	4.4%	6.6%	8
18:00-19:00	90	0	1	1	91	1.1%	6.7%	10
19:00-20:00	0	0	0	0	0	0.0%	0.0%	0
20:00-21:00	0	0	0	0	0	0.0%	0.0%	0
21:00-22:00	0	0	0	0	0	0.0%	0.0%	0
22:00-23:00	0	0	0	0	0	0.0%	0.0%	0
23:00-00:00	0	0	0	0	0	0.0%	0.0%	0
00:00-01:00	0	0	0	0	0	0.0%	0.0%	0
01:00-02:00	0	0	0	0	0	0.0%	0.0%	0
02:00-03:00	0	0	0	0	0	0.0%	0.0%	0
03:00-04:00	0	0	0	0	0	0.0%	0.0%	0
04:00-05:00	0	0	0	0	0	0.0%	0.0%	0
05:00-06:00	0	0	0	0	0	0.0%	0.0%	0
06:00-07:00	0	0	0	0	0	0.0%	0.0%	0
昼12時間計	1,335	3	27	30	1,365	2.2%	100.0%	128
24時間合計	1,335	3	27	30	1,365	2.2%	100.0%	128

自動車類交通量集計表

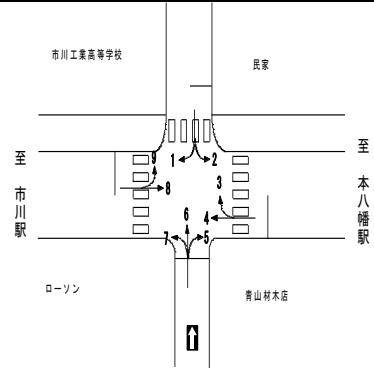
調査年月日：平成29年6月25日(日)

調査時間：7:00～19:00

天候：晴れ

調査地点名：No. 市川G 平田3丁目(仮)

調査方向案内図



方向 分類 時間帯	②断面流入(3+4)								②断面流出(2+5+8)							
	小型車 [台]	バス [台]	大型貨 物車 [台]	大型車 計 [台]	自動車 類合計 [台]	大型車 混入率 [%]	時間 比率 [%]	二輪車 [台]	小型車 [台]	バス [台]	大型貨 物車 [台]	大型車 計 [台]	自動車 類合計 [台]	大型車 混入率 [%]	時間 比率 [%]	二輪車 [台]
07:00-08:00	25	0	2	2	27	7.4%	2.6%	3	44	0	4	4	48	8.3%	3.6%	4
08:00-09:00	35	0	1	1	36	2.8%	3.5%	1	60	0	4	4	64	6.3%	4.7%	5
09:00-10:00	64	0	3	3	67	4.5%	6.5%	2	121	0	4	4	125	3.2%	9.3%	6
10:00-11:00	75	0	2	2	77	2.6%	7.5%	8	220	0	5	5	225	2.2%	16.7%	8
11:00-12:00	95	0	1	1	96	1.0%	9.3%	12	158	0	2	2	160	1.3%	11.9%	9
12:00-13:00	106	0	0	0	106	0.0%	10.3%	13	147	0	2	2	149	1.3%	11.0%	8
13:00-14:00	102	0	3	3	105	2.9%	10.2%	15	115	0	2	2	117	1.7%	8.7%	14
14:00-15:00	88	0	1	1	89	1.1%	8.7%	10	94	0	4	4	98	4.1%	7.3%	12
15:00-16:00	91	0	3	3	94	3.2%	9.2%	14	102	0	3	3	105	2.9%	7.8%	13
16:00-17:00	119	0	2	2	121	1.7%	11.8%	21	97	0	0	0	97	0.0%	7.2%	19
17:00-18:00	111	0	2	2	113	1.8%	11.0%	15	86	0	2	2	88	2.3%	6.5%	9
18:00-19:00	92	0	4	4	96	4.2%	9.3%	14	72	0	1	1	73	1.4%	5.4%	14
19:00-20:00	0	0	0	0	0	0.0%	0.0%	0	0	0	0	0	0	0.0%	0.0%	0
20:00-21:00	0	0	0	0	0	0.0%	0.0%	0	0	0	0	0	0	0.0%	0.0%	0
21:00-22:00	0	0	0	0	0	0.0%	0.0%	0	0	0	0	0	0	0.0%	0.0%	0
22:00-23:00	0	0	0	0	0	0.0%	0.0%	0	0	0	0	0	0	0.0%	0.0%	0
23:00-00:00	0	0	0	0	0	0.0%	0.0%	0	0	0	0	0	0	0.0%	0.0%	0
00:00-01:00	0	0	0	0	0	0.0%	0.0%	0	0	0	0	0	0	0.0%	0.0%	0
01:00-02:00	0	0	0	0	0	0.0%	0.0%	0	0	0	0	0	0	0.0%	0.0%	0
02:00-03:00	0	0	0	0	0	0.0%	0.0%	0	0	0	0	0	0	0.0%	0.0%	0
03:00-04:00	0	0	0	0	0	0.0%	0.0%	0	0	0	0	0	0	0.0%	0.0%	0
04:00-05:00	0	0	0	0	0	0.0%	0.0%	0	0	0	0	0	0	0.0%	0.0%	0
05:00-06:00	0	0	0	0	0	0.0%	0.0%	0	0	0	0	0	0	0.0%	0.0%	0
06:00-07:00	0	0	0	0	0	0.0%	0.0%	0	0	0	0	0	0	0.0%	0.0%	0
昼12時間計	1,003	0	24	24	1,027	2.3%	100.0%	128	1,316	0	33	33	1,349	2.4%	100.0%	121
24時間合計	1,003	0	24	24	1,027	2.3%	100.0%	128	1,316	0	33	33	1,349	2.4%	100.0%	121

方向 分類 時間帯	②断面計(3+4+2+5+8)							
	小型車 [台]	バス [台]	大型貨 物車 [台]	大型車 計 [台]	自動車 類合計 [台]	大型車 混入率 [%]	時間 比率 [%]	二輪車 [台]
07:00-08:00	69	0	6	6	75	8.0%	3.2%	7
08:00-09:00	95	0	5	5	100	5.0%	4.2%	6
09:00-10:00	185	0	7	7	192	3.6%	8.1%	8
10:00-11:00	295	0	7	7	302	2.3%	12.7%	16
11:00-12:00	253	0	3	3	256	1.2%	10.8%	21
12:00-13:00	253	0	2	2	255	0.8%	10.7%	21
13:00-14:00	217	0	5	5	222	2.3%	9.3%	29
14:00-15:00	182	0	5	5	187	2.7%	7.9%	22
15:00-16:00	193	0	6	6	199	3.0%	8.4%	27
16:00-17:00	216	0	2	2	218	0.9%	9.2%	40
17:00-18:00	197	0	4	4	201	2.0%	8.5%	24
18:00-19:00	164	0	5	5	169	3.0%	7.1%	28
19:00-20:00	0	0	0	0	0	0.0%	0.0%	0
20:00-21:00	0	0	0	0	0	0.0%	0.0%	0
21:00-22:00	0	0	0	0	0	0.0%	0.0%	0
22:00-23:00	0	0	0	0	0	0.0%	0.0%	0
23:00-00:00	0	0	0	0	0	0.0%	0.0%	0
00:00-01:00	0	0	0	0	0	0.0%	0.0%	0
01:00-02:00	0	0	0	0	0	0.0%	0.0%	0
02:00-03:00	0	0	0	0	0	0.0%	0.0%	0
03:00-04:00	0	0	0	0	0	0.0%	0.0%	0
04:00-05:00	0	0	0	0	0	0.0%	0.0%	0
05:00-06:00	0	0	0	0	0	0.0%	0.0%	0
06:00-07:00	0	0	0	0	0	0.0%	0.0%	0
昼12時間計	2,319	0	57	57	2,376	2.4%	100.0%	249
24時間合計	2,319	0	57	57	2,376	2.4%	100.0%	249

自動車類交通量集計表

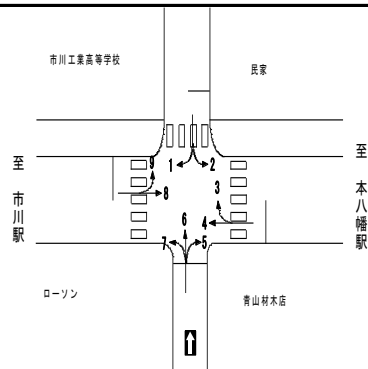
調査年月日：平成29年6月25日(日)

調査時間：7:00～19:00

天候：晴れ

調査地点名：No. 市川G 平田3丁目(仮)

調査方向案内図



方向 分類 時間帯	③断面流入(5+6+7)								小型車 [台]	バス [台]	大型貨 物車 [台]	大型車 計 [台]	自動車 類合計 [台]	大型車 混入率 [%]	時間 比率 [%]	二輪車 [台]
	小型車 [台]	バス [台]	大型貨 物車 [台]	大型車 計 [台]	自動車 類合計 [台]	大型車 混入率 [%]	時間 比率 [%]	二輪車 [台]								
07:00-08:00	47	0	4	4	51	7.8%	3.8%	9								
08:00-09:00	67	0	3	3	70	4.3%	5.1%	2								
09:00-10:00	84	0	5	5	89	5.6%	6.5%	2								
10:00-11:00	90	0	7	7	97	7.2%	7.1%	4								
11:00-12:00	113	1	2	3	116	2.6%	8.5%	5								
12:00-13:00	128	1	5	6	134	4.5%	9.9%	9								
13:00-14:00	117	0	0	0	117	0.0%	8.6%	7								
14:00-15:00	124	1	1	2	126	1.6%	9.3%	5								
15:00-16:00	164	0	4	4	168	2.4%	12.4%	8								
16:00-17:00	149	0	3	3	152	2.0%	11.2%	11								
17:00-18:00	119	0	1	1	120	0.8%	8.8%	4								
18:00-19:00	118	0	2	2	120	1.7%	8.8%	5								
19:00-20:00	0	0	0	0	0	0.0%	0.0%	0								
20:00-21:00	0	0	0	0	0	0.0%	0.0%	0								
21:00-22:00	0	0	0	0	0	0.0%	0.0%	0								
22:00-23:00	0	0	0	0	0	0.0%	0.0%	0								
23:00-00:00	0	0	0	0	0	0.0%	0.0%	0								
00:00-01:00	0	0	0	0	0	0.0%	0.0%	0								
01:00-02:00	0	0	0	0	0	0.0%	0.0%	0								
02:00-03:00	0	0	0	0	0	0.0%	0.0%	0								
03:00-04:00	0	0	0	0	0	0.0%	0.0%	0								
04:00-05:00	0	0	0	0	0	0.0%	0.0%	0								
05:00-06:00	0	0	0	0	0	0.0%	0.0%	0								
06:00-07:00	0	0	0	0	0	0.0%	0.0%	0								
昼12時間計	1,320	3	37	40	1,360	2.9%	100.0%	71								
24時間合計	1,320	3	37	40	1,360	2.9%	100.0%	71								

方向 分類 時間帯	③断面計(5+6+7)							
	小型車 [台]	バス [台]	大型貨 物車 [台]	大型車 計 [台]	自動車 類合計 [台]	大型車 混入率 [%]	時間 比率 [%]	二輪車 [台]
07:00-08:00	47	0	4	4	51	7.8%	3.8%	9
08:00-09:00	67	0	3	3	70	4.3%	5.1%	2
09:00-10:00	84	0	5	5	89	5.6%	6.5%	2
10:00-11:00	90	0	7	7	97	7.2%	7.1%	4
11:00-12:00	113	1	2	3	116	2.6%	8.5%	5
12:00-13:00	128	1	5	6	134	4.5%	9.9%	9
13:00-14:00	117	0	0	0	117	0.0%	8.6%	7
14:00-15:00	124	1	1	2	126	1.6%	9.3%	5
15:00-16:00	164	0	4	4	168	2.4%	12.4%	8
16:00-17:00	149	0	3	3	152	2.0%	11.2%	11
17:00-18:00	119	0	1	1	120	0.8%	8.8%	4
18:00-19:00	118	0	2	2	120	1.7%	8.8%	5
19:00-20:00	0	0	0	0	0	0.0%	0.0%	0
20:00-21:00	0	0	0	0	0	0.0%	0.0%	0
21:00-22:00	0	0	0	0	0	0.0%	0.0%	0
22:00-23:00	0	0	0	0	0	0.0%	0.0%	0
23:00-00:00	0	0	0	0	0	0.0%	0.0%	0
00:00-01:00	0	0	0	0	0	0.0%	0.0%	0
01:00-02:00	0	0	0	0	0	0.0%	0.0%	0
02:00-03:00	0	0	0	0	0	0.0%	0.0%	0
03:00-04:00	0	0	0	0	0	0.0%	0.0%	0
04:00-05:00	0	0	0	0	0	0.0%	0.0%	0
05:00-06:00	0	0	0	0	0	0.0%	0.0%	0
06:00-07:00	0	0	0	0	0	0.0%	0.0%	0
昼12時間計	0	0	0	0	0	0.0%	0.0%	0
24時間合計	0	0	0	0	0	0.0%	0.0%	0

自動車類交通量集計表

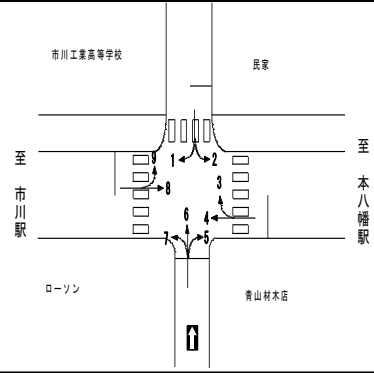
調査年月日：平成29年6月25日(日)

調査時間：7:00～19:00

天候：晴れ

調査地点名：No. 市川G 平田3丁目(仮)

調査方向案内図



方向 分類 時間帯	④断面流入(8+9)								④断面流出(1+4+7)							
	小型車 [台]	バス [台]	大型貨物車 [台]	大型車計 [台]	自動車 類合計 [台]	大型車 混入率 [%]	時間 比率 [%]	二輪車 [台]	小型車 [台]	バス [台]	大型貨物車 [台]	大型車計 [台]	自動車 類合計 [台]	大型車 混入率 [%]	時間 比率 [%]	二輪車 [台]
07:00-08:00	46	0	3	3	49	6.1%	3.5%	4	33	0	4	4	37	10.8%	2.8%	2
08:00-09:00	69	0	3	3	72	4.2%	5.1%	7	45	0	2	2	47	4.3%	3.6%	1
09:00-10:00	121	0	3	3	124	2.4%	8.8%	7	78	0	5	5	83	6.0%	6.3%	3
10:00-11:00	236	0	2	2	238	0.8%	16.8%	10	101	0	4	4	105	3.8%	8.0%	10
11:00-12:00	171	0	2	2	173	1.2%	12.2%	8	116	0	2	2	118	1.7%	8.9%	12
12:00-13:00	143	0	1	1	144	0.7%	10.2%	8	110	0	2	2	112	1.8%	8.5%	14
13:00-14:00	118	0	1	1	119	0.8%	8.4%	6	111	0	2	2	113	1.8%	8.6%	12
14:00-15:00	105	0	4	4	109	3.7%	7.7%	8	120	0	2	2	122	1.6%	9.2%	12
15:00-16:00	108	0	2	2	110	1.8%	7.8%	11	135	0	6	6	141	4.3%	10.7%	12
16:00-17:00	108	0	1	1	109	0.9%	7.7%	16	150	0	1	1	151	0.7%	11.4%	20
17:00-18:00	91	0	2	2	93	2.2%	6.6%	7	155	0	1	1	156	0.6%	11.8%	15
18:00-19:00	73	0	0	0	73	0.0%	5.2%	9	131	0	4	4	135	3.0%	10.2%	14
19:00-20:00	0	0	0	0	0	0.0%	0.0%	0	0	0	0	0	0	0.0%	0.0%	0
20:00-21:00	0	0	0	0	0	0.0%	0.0%	0	0	0	0	0	0	0.0%	0.0%	0
21:00-22:00	0	0	0	0	0	0.0%	0.0%	0	0	0	0	0	0	0.0%	0.0%	0
22:00-23:00	0	0	0	0	0	0.0%	0.0%	0	0	0	0	0	0	0.0%	0.0%	0
23:00-00:00	0	0	0	0	0	0.0%	0.0%	0	0	0	0	0	0	0.0%	0.0%	0
00:00-01:00	0	0	0	0	0	0.0%	0.0%	0	0	0	0	0	0	0.0%	0.0%	0
01:00-02:00	0	0	0	0	0	0.0%	0.0%	0	0	0	0	0	0	0.0%	0.0%	0
02:00-03:00	0	0	0	0	0	0.0%	0.0%	0	0	0	0	0	0	0.0%	0.0%	0
03:00-04:00	0	0	0	0	0	0.0%	0.0%	0	0	0	0	0	0	0.0%	0.0%	0
04:00-05:00	0	0	0	0	0	0.0%	0.0%	0	0	0	0	0	0	0.0%	0.0%	0
05:00-06:00	0	0	0	0	0	0.0%	0.0%	0	0	0	0	0	0	0.0%	0.0%	0
06:00-07:00	0	0	0	0	0	0.0%	0.0%	0	0	0	0	0	0	0.0%	0.0%	0
昼12時間計	1,389	0	24	24	1,413	1.7%	100.0%	101	1,285	0	35	35	1,320	2.7%	100.0%	127
24時間合計	1,389	0	24	24	1,413	1.7%	100.0%	101	1,285	0	35	35	1,320	2.7%	100.0%	127

方向 分類 時間帯	④断面計(8+9+1+4+7)							
	小型車 [台]	バス [台]	大型貨物車 [台]	大型車計 [台]	自動車 類合計 [台]	大型車 混入率 [%]	時間 比率 [%]	二輪車 [台]
07:00-08:00	79	0	7	7	86	8.1%	3.1%	6
08:00-09:00	114	0	5	5	119	4.2%	4.4%	8
09:00-10:00	199	0	8	8	207	3.9%	7.6%	10
10:00-11:00	337	0	6	6	343	1.7%	12.6%	20
11:00-12:00	287	0	4	4	291	1.4%	10.6%	20
12:00-13:00	253	0	3	3	256	1.2%	9.4%	22
13:00-14:00	229	0	3	3	232	1.3%	8.5%	18
14:00-15:00	225	0	6	6	231	2.6%	8.5%	20
15:00-16:00	243	0	8	8	251	3.2%	9.2%	23
16:00-17:00	258	0	2	2	260	0.8%	9.5%	36
17:00-18:00	246	0	3	3	249	1.2%	9.1%	22
18:00-19:00	204	0	4	4	208	1.9%	7.6%	23
19:00-20:00	0	0	0	0	0	0.0%	0.0%	0
20:00-21:00	0	0	0	0	0	0.0%	0.0%	0
21:00-22:00	0	0	0	0	0	0.0%	0.0%	0
22:00-23:00	0	0	0	0	0	0.0%	0.0%	0
23:00-00:00	0	0	0	0	0	0.0%	0.0%	0
00:00-01:00	0	0	0	0	0	0.0%	0.0%	0
01:00-02:00	0	0	0	0	0	0.0%	0.0%	0
02:00-03:00	0	0	0	0	0	0.0%	0.0%	0
03:00-04:00	0	0	0	0	0	0.0%	0.0%	0
04:00-05:00	0	0	0	0	0	0.0%	0.0%	0
05:00-06:00	0	0	0	0	0	0.0%	0.0%	0
06:00-07:00	0	0	0	0	0	0.0%	0.0%	0
昼12時間計	2,674	0	59	59	2,733	2.2%	100.0%	228
24時間合計	2,674	0	59	59	2,733	2.2%	100.0%	228

自動車類交通量集計表

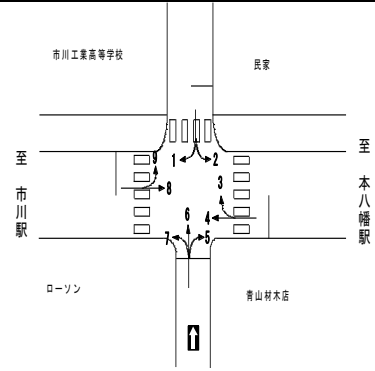
調査年月日：平成29年6月25日(日)

調査時間：7:00～19:00

天候：晴れ

調査地点名：No. 市川G 平田3丁目(仮)

調査方向案内図



方向 分類 時間帯	地点計							二輪車 [台]
	小型車 [台]	バス [台]	大型貨 物車 [台]	大型車 計 [台]	自動車 類合計 [台]	大型車 混入率 [%]	時間 比率 [%]	
07:00-08:00	121	0	9	9	130	6.9%	3.3%	16
08:00-09:00	181	0	7	7	188	3.7%	4.8%	10
09:00-10:00	285	0	13	13	298	4.4%	7.6%	14
10:00-11:00	415	0	11	11	426	2.6%	10.9%	23
11:00-12:00	390	1	5	6	396	1.5%	10.1%	29
12:00-13:00	394	1	6	7	401	1.7%	10.2%	31
13:00-14:00	344	0	5	5	349	1.4%	8.9%	34
14:00-15:00	326	1	6	7	333	2.1%	8.5%	29
15:00-16:00	371	0	10	10	381	2.6%	9.7%	39
16:00-17:00	385	0	6	6	391	1.5%	10.0%	51
17:00-18:00	324	0	6	6	330	1.8%	8.4%	29
18:00-19:00	288	0	6	6	294	2.0%	7.5%	33
19:00-20:00	0	0	0	0	0	0.0%	0.0%	0
20:00-21:00	0	0	0	0	0	0.0%	0.0%	0
21:00-22:00	0	0	0	0	0	0.0%	0.0%	0
22:00-23:00	0	0	0	0	0	0.0%	0.0%	0
23:00-00:00	0	0	0	0	0	0.0%	0.0%	0
00:00-01:00	0	0	0	0	0	0.0%	0.0%	0
01:00-02:00	0	0	0	0	0	0.0%	0.0%	0
02:00-03:00	0	0	0	0	0	0.0%	0.0%	0
03:00-04:00	0	0	0	0	0	0.0%	0.0%	0
04:00-05:00	0	0	0	0	0	0.0%	0.0%	0
05:00-06:00	0	0	0	0	0	0.0%	0.0%	0
06:00-07:00	0	0	0	0	0	0.0%	0.0%	0
昼12時間計	3,824	3	90	93	3,917	2.4%	100.0%	338
24時間合計	3,824	3	90	93	3,917	2.4%	100.0%	338

自動車類交通量変動図

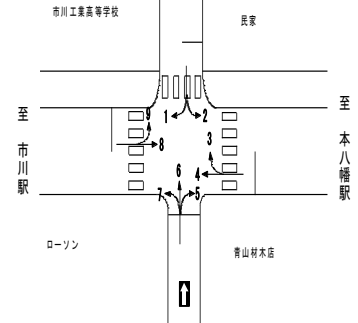
調査年月日：平成29年6月25日(日)

調査時間：7:00~19:00

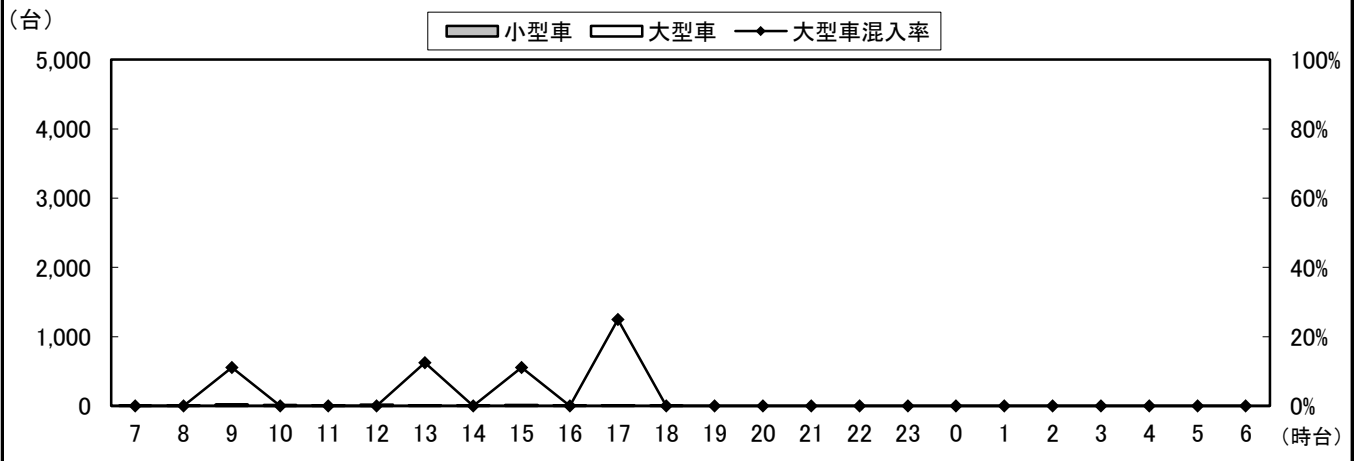
天候：晴れ

調査地点名：No. 市川G 平田3丁目(仮)

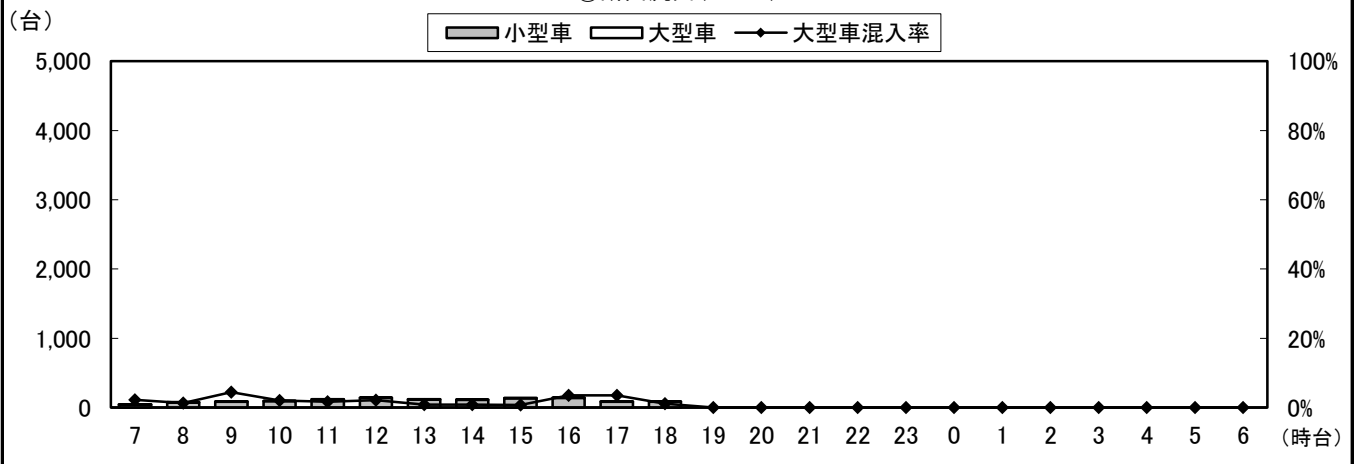
調査方向案内図



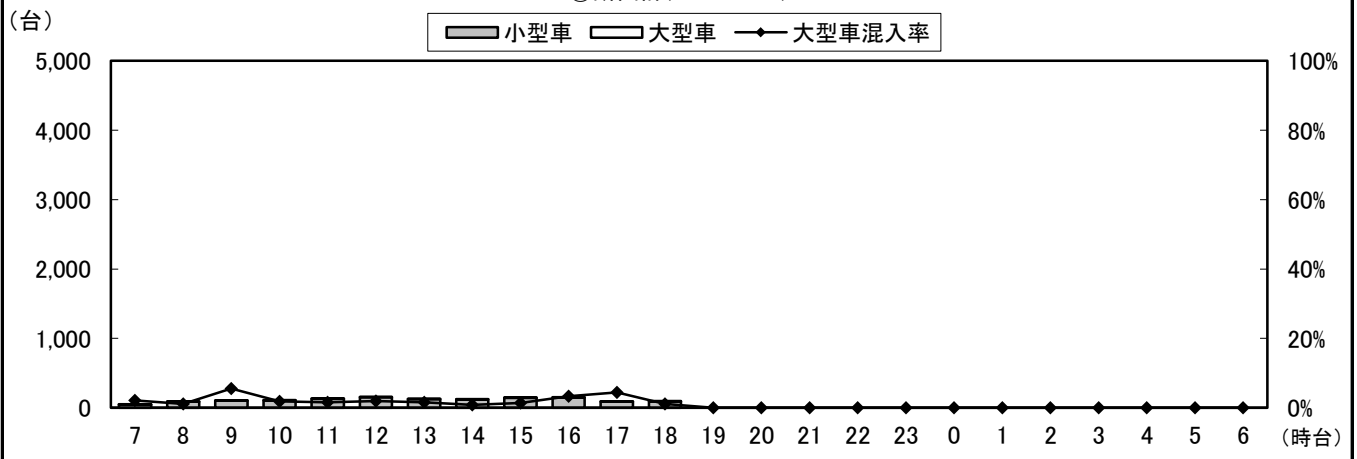
①断面流入(1+2)



①断面流出(3+6+9)



①断面計(1+2+3+6+9)



自動車類交通量変動図

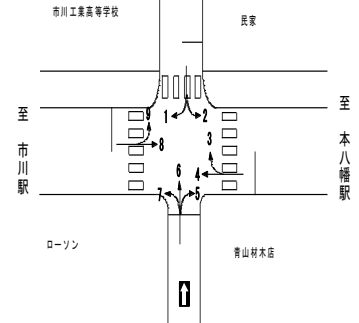
調査年月日：平成29年6月25日(日)

調査時間：7:00~19:00

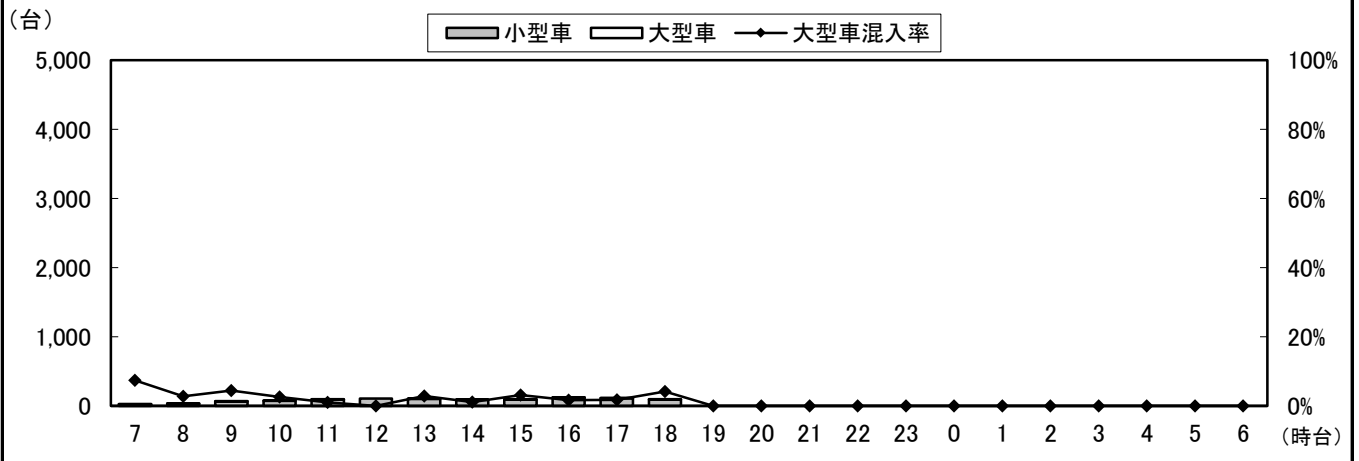
天候：晴れ

調査地点名：No. 市川G 平田3丁目(仮)

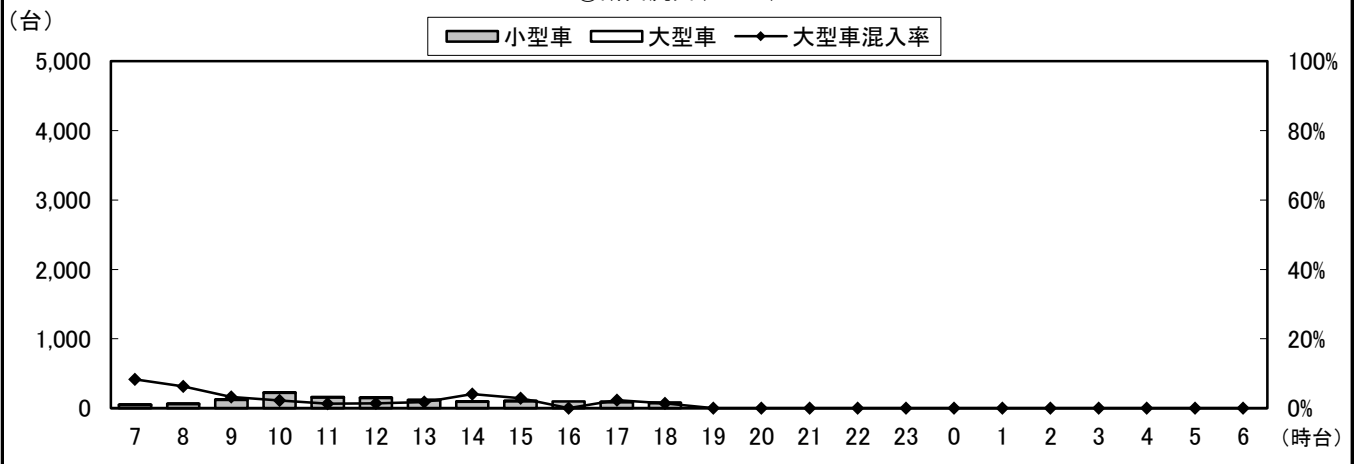
調査方向案内図



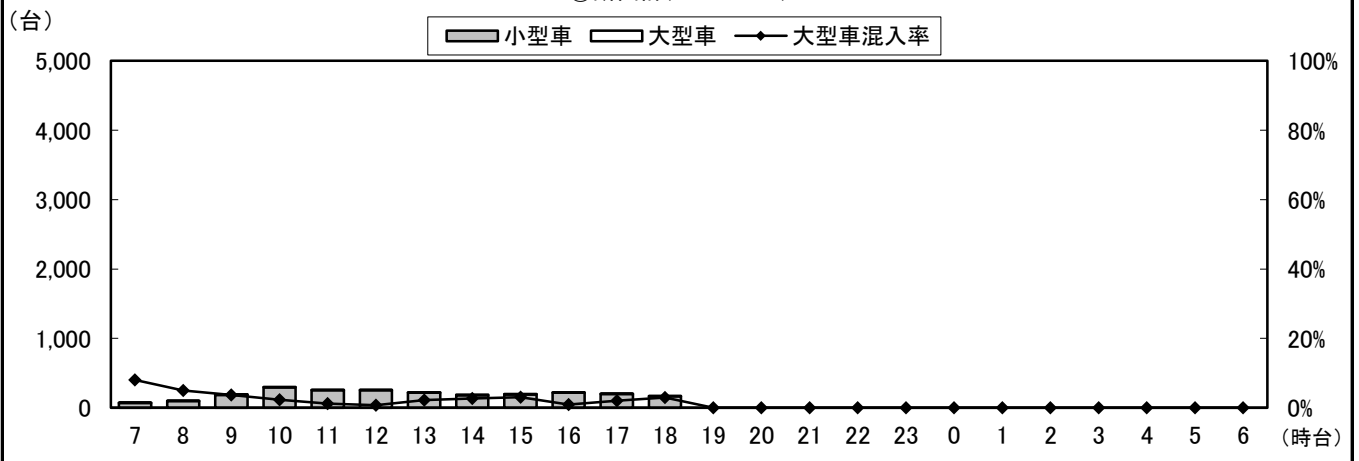
②断面流入(3+4)



②断面流出(2+5+8)



②断面計(3+4+2+5+8)



自動車類交通量変動図

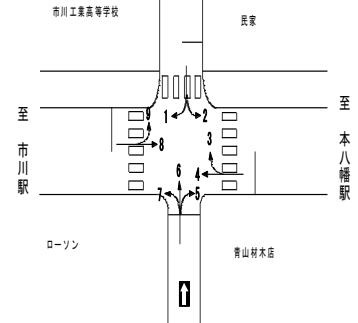
調査年月日：平成29年6月25日(日)

調査時間：7:00~19:00


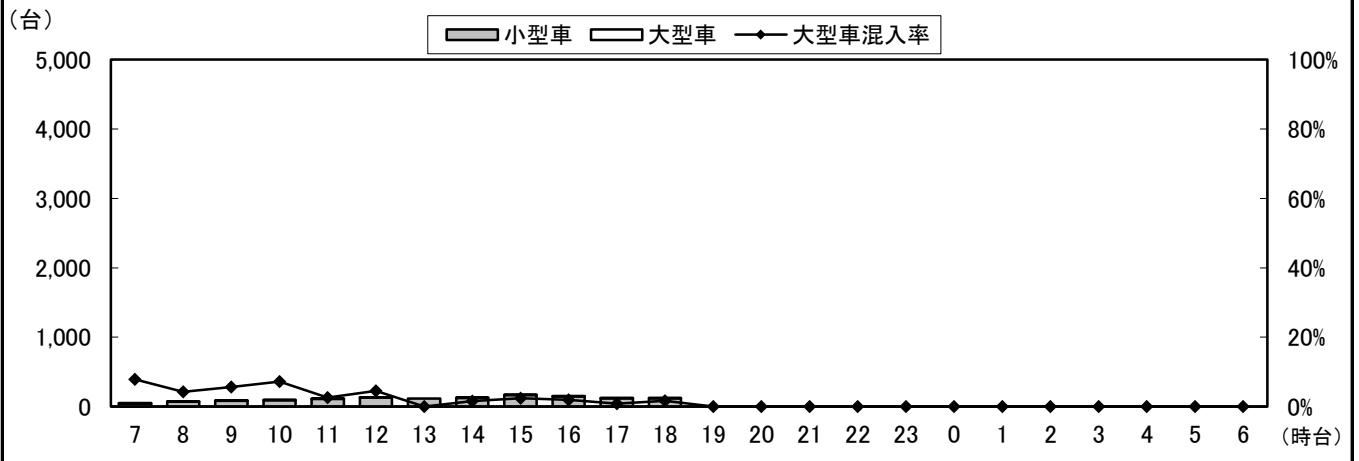
天候：晴れ

調査地点名：No. 市川G 平田3丁目(仮)

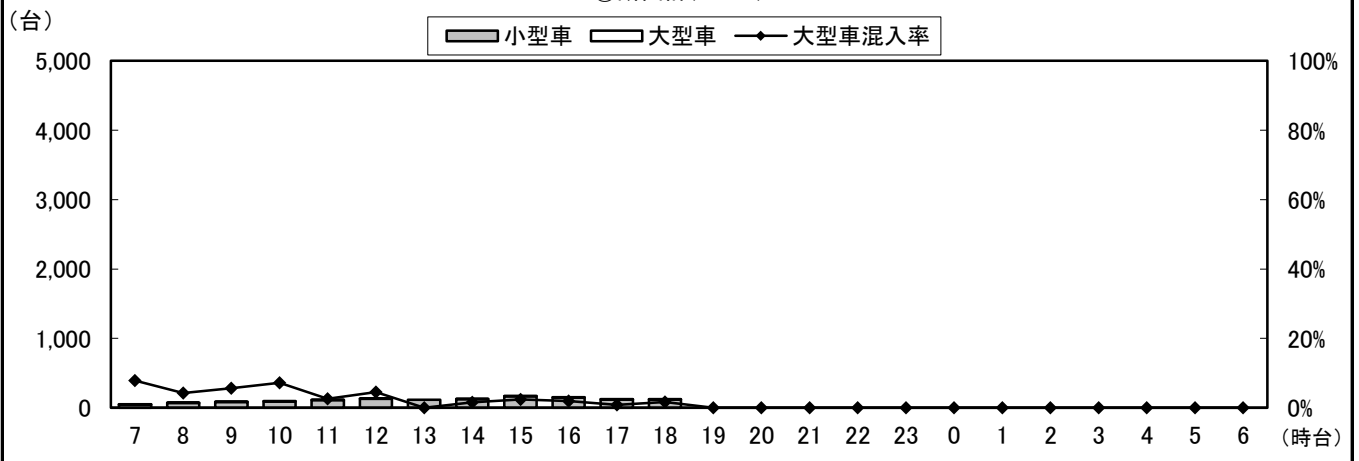
調査方向案内図



③断面流入(5+6+7)



③断面計(5+6+7)



自動車類交通量変動図

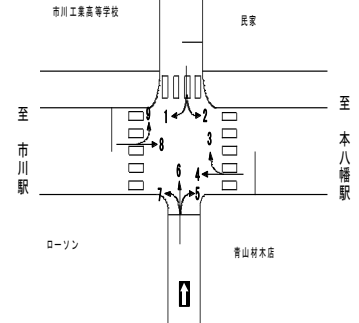
調査年月日：平成29年6月25日(日)

調査時間：7:00~19:00

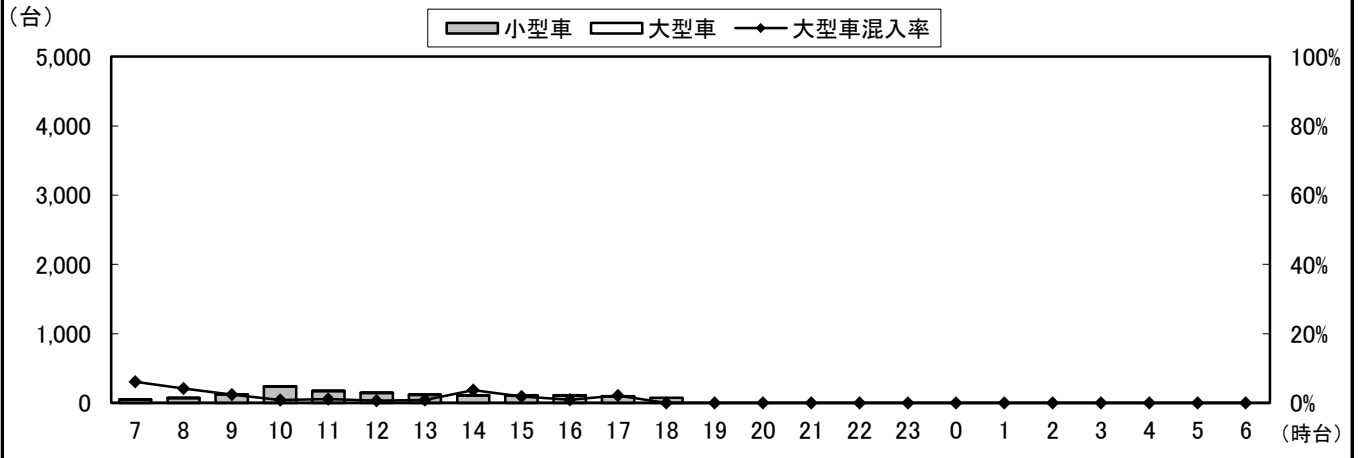
天候：晴れ

調査地点名：No. 市川G 平田3丁目(仮)

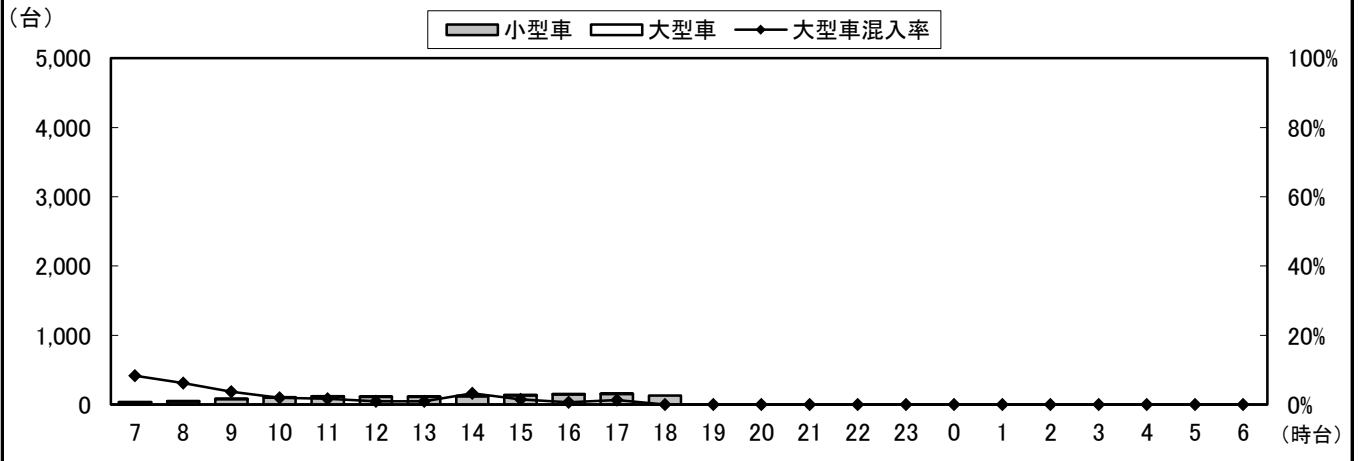
調査方向案内図



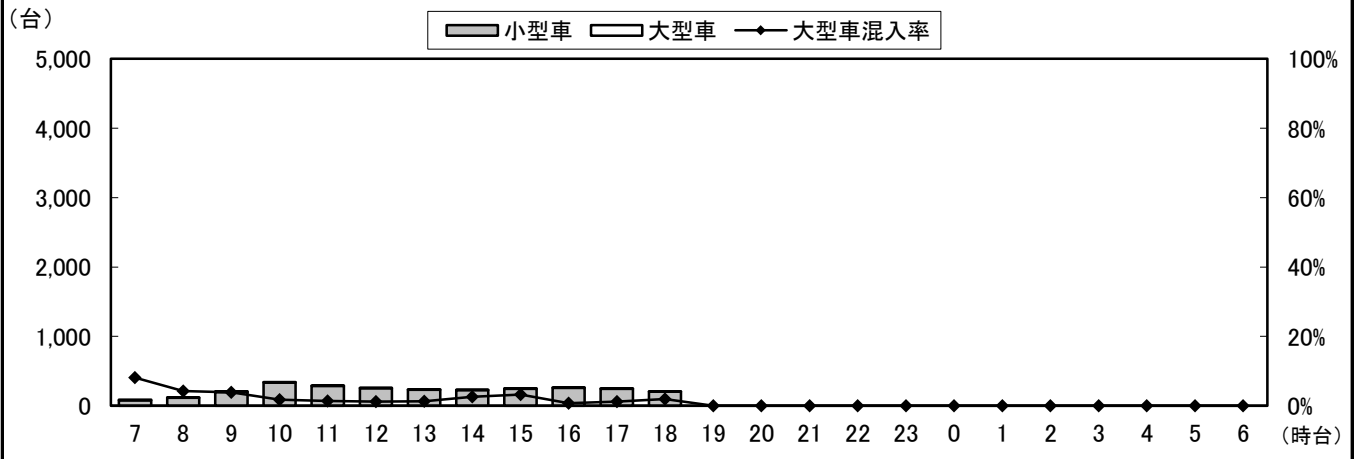
④断面流入(8+9)



④断面流出(1+4+7)



④D断面計(8+9+1+4+7)



自動車類交通量変動図

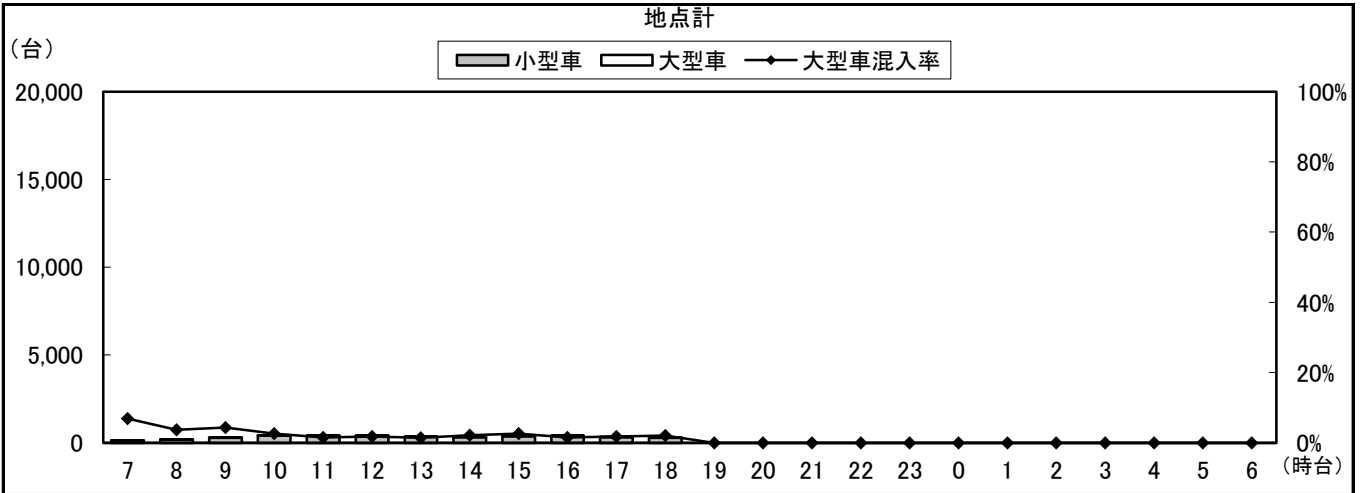
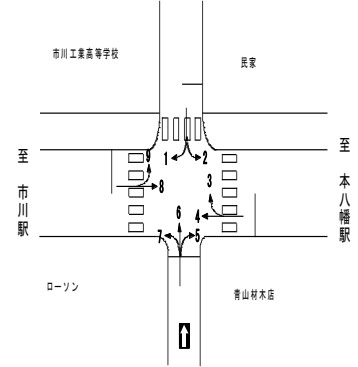
調査年月日：平成29年6月25日(日)

調査時間：7:00～19:00

天候：晴れ

調査地点名：No. 市川G 平田3丁目(仮)

調査方向案内図



自動車類交通量集計表

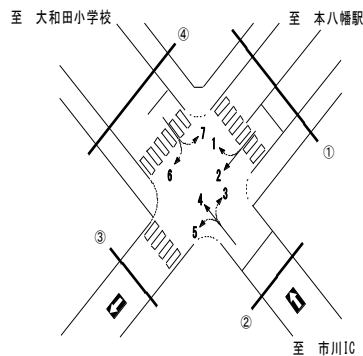
調査年月日：平成29年6月25日(日)

調査時間：7:00～19:00

天候：晴れ

調査地点名：No. 市川H 勤労福祉センター(仮)

調査方向案内図



方向 分類 時間帯	1								2							
	小型車 [台]	バス [台]	大型貨 物車 [台]	大型車 計 [台]	自動車 類合計 [台]	大型車 混入率 [%]	時間 比率 [%]	二輪車 [台]	小型車 [台]	バス [台]	大型貨 物車 [台]	大型車 計 [台]	自動車 類合計 [台]	大型車 混入率 [%]	時間 比率 [%]	二輪車 [台]
07:00-08:00	8	0	0	0	8	0.0%	3.6%	0	8	0	0	0	8	0.0%	2.2%	0
08:00-09:00	8	0	1	1	9	11.1%	4.1%	0	8	0	0	0	8	0.0%	2.2%	0
09:00-10:00	19	0	0	0	19	0.0%	8.6%	0	19	0	1	1	20	5.0%	5.6%	0
10:00-11:00	34	0	0	0	34	0.0%	15.4%	1	57	0	3	3	60	5.0%	16.9%	1
11:00-12:00	33	0	2	2	35	5.7%	15.8%	0	76	0	2	2	78	2.6%	21.9%	4
12:00-13:00	15	0	1	1	16	6.3%	7.2%	2	33	0	1	1	34	2.9%	9.6%	5
13:00-14:00	13	0	0	0	13	0.0%	5.9%	0	27	0	0	0	27	0.0%	7.6%	3
14:00-15:00	13	0	0	0	13	0.0%	5.9%	1	22	0	2	2	24	8.3%	6.7%	1
15:00-16:00	19	1	0	1	20	5.0%	9.0%	1	22	0	1	1	23	4.3%	6.5%	3
16:00-17:00	15	1	1	2	17	11.8%	7.7%	3	25	0	1	1	26	3.8%	7.3%	3
17:00-18:00	21	0	1	1	22	4.5%	10.0%	2	31	0	2	2	33	6.1%	9.3%	5
18:00-19:00	15	0	0	0	15	0.0%	6.8%	2	15	0	0	0	15	0.0%	4.2%	5
19:00-20:00	0	0	0	0	0	0.0%	0.0%	0	0	0	0	0	0	0.0%	0.0%	0
20:00-21:00	0	0	0	0	0	0.0%	0.0%	0	0	0	0	0	0	0.0%	0.0%	0
21:00-22:00	0	0	0	0	0	0.0%	0.0%	0	0	0	0	0	0	0.0%	0.0%	0
22:00-23:00	0	0	0	0	0	0.0%	0.0%	0	0	0	0	0	0	0.0%	0.0%	0
23:00-00:00	0	0	0	0	0	0.0%	0.0%	0	0	0	0	0	0	0.0%	0.0%	0
00:00-01:00	0	0	0	0	0	0.0%	0.0%	0	0	0	0	0	0	0.0%	0.0%	0
01:00-02:00	0	0	0	0	0	0.0%	0.0%	0	0	0	0	0	0	0.0%	0.0%	0
02:00-03:00	0	0	0	0	0	0.0%	0.0%	0	0	0	0	0	0	0.0%	0.0%	0
03:00-04:00	0	0	0	0	0	0.0%	0.0%	0	0	0	0	0	0	0.0%	0.0%	0
04:00-05:00	0	0	0	0	0	0.0%	0.0%	0	0	0	0	0	0	0.0%	0.0%	0
05:00-06:00	0	0	0	0	0	0.0%	0.0%	0	0	0	0	0	0	0.0%	0.0%	0
06:00-07:00	0	0	0	0	0	0.0%	0.0%	0	0	0	0	0	0	0.0%	0.0%	0
昼12時間計	213	2	6	8	221	3.6%	100.0%	12	343	0	13	13	356	3.7%	100.0%	30
24時間合計	213	2	6	8	221	3.6%	100.0%	12	343	0	13	13	356	3.7%	100.0%	30

方向 分類 時間帯	3								4							
	小型車 [台]	バス [台]	大型貨 物車 [台]	大型車 計 [台]	自動車 類合計 [台]	大型車 混入率 [%]	時間 比率 [%]	二輪車 [台]	小型車 [台]	バス [台]	大型貨 物車 [台]	大型車 計 [台]	自動車 類合計 [台]	大型車 混入率 [%]	時間 比率 [%]	二輪車 [台]
07:00-08:00	16	1	4	5	21	23.8%	2.8%	0	82	0	7	7	89	7.9%	3.1%	8
08:00-09:00	23	1	2	3	26	11.5%	3.4%	0	146	0	15	15	161	9.3%	5.6%	2
09:00-10:00	63	1	1	2	65	3.1%	8.6%	0	172	0	13	13	185	7.0%	6.4%	8
10:00-11:00	64	1	2	3	67	4.5%	8.9%	3	213	0	3	3	216	1.4%	7.5%	9
11:00-12:00	71	1	0	1	72	1.4%	9.5%	1	242	1	3	4	246	1.6%	8.5%	3
12:00-13:00	66	1	1	2	68	2.9%	9.0%	0	239	0	3	3	242	1.2%	8.4%	4
13:00-14:00	76	1	1	2	78	2.6%	10.3%	1	247	0	0	0	247	0.0%	8.5%	9
14:00-15:00	67	3	6	9	76	11.8%	10.1%	1	274	0	3	3	277	1.1%	9.6%	5
15:00-16:00	69	3	0	3	72	4.2%	9.5%	1	345	1	3	4	349	1.1%	12.1%	8
16:00-17:00	87	0	2	2	89	2.2%	11.8%	0	307	1	3	4	311	1.3%	10.8%	4
17:00-18:00	63	0	1	1	64	1.6%	8.5%	1	293	1	2	3	296	1.0%	10.2%	6
18:00-19:00	56	0	0	0	56	0.0%	7.4%	2	265	1	6	7	272	2.6%	9.4%	9
19:00-20:00	0	0	0	0	0	0.0%	0.0%	0	0	0	0	0	0	0.0%	0.0%	0
20:00-21:00	0	0	0	0	0	0.0%	0.0%	0	0	0	0	0	0	0.0%	0.0%	0
21:00-22:00	0	0	0	0	0	0.0%	0.0%	0	0	0	0	0	0	0.0%	0.0%	0
22:00-23:00	0	0	0	0	0	0.0%	0.0%	0	0	0	0	0	0	0.0%	0.0%	0
23:00-00:00	0	0	0	0	0	0.0%	0.0%	0	0	0	0	0	0	0.0%	0.0%	0
00:00-01:00	0	0	0	0	0	0.0%	0.0%	0	0	0	0	0	0	0.0%	0.0%	0
01:00-02:00	0	0	0	0	0	0.0%	0.0%	0	0	0	0	0	0	0.0%	0.0%	0
02:00-03:00	0	0	0	0	0	0.0%	0.0%	0	0	0	0	0	0	0.0%	0.0%	0
03:00-04:00	0	0	0	0	0	0.0%	0.0%	0	0	0	0	0	0	0.0%	0.0%	0
04:00-05:00	0	0	0	0	0	0.0%	0.0%	0	0	0	0	0	0	0.0%	0.0%	0
05:00-06:00	0	0	0	0	0	0.0%	0.0%	0	0	0	0	0	0	0.0%	0.0%	0
06:00-07:00	0	0	0	0	0	0.0%	0.0%	0	0	0	0	0	0	0.0%	0.0%	0
昼12時間計	721	13	20	33	754	4.4%	100.0%	10	2,825	5	61	66	2,891	2.3%	100.0%	75
24時間合計	721	13	20	33	754	4.4%	100.0%	10	2,825	5	61	66	2,891	2.3%	100.0%	75

自動車類交通量集計表

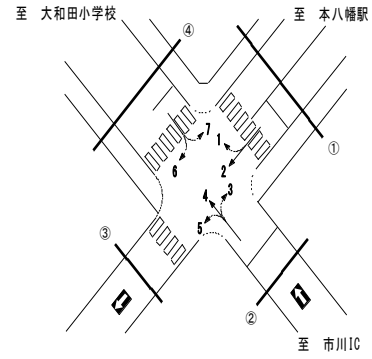
調査年月日：平成29年6月25日(日)

調査時間：7:00～19:00

天候：晴れ

調査地点名：No. 市川H 勤労福祉センター(仮)

調査方向案内図



方向 分類 時間帯	①断面流入(1+2)								①断面流出(3+7)							
	小型車 [台]	バス [台]	大型貨物車 [台]	大型車計 [台]	自動車類合計 [台]	大型車混入率 [%]	時間比率 [%]	二輪車 [台]	小型車 [台]	バス [台]	大型貨物車 [台]	大型車計 [台]	自動車類合計 [台]	大型車混入率 [%]	時間比率 [%]	二輪車 [台]
07:00-08:00	16	0	0	0	16	0.0%	2.8%	0	21	1	4	5	26	19.2%	2.6%	0
08:00-09:00	16	0	1	1	17	5.9%	2.9%	0	35	1	2	3	38	7.9%	3.9%	0
09:00-10:00	38	0	1	1	39	2.6%	6.8%	0	100	1	1	2	102	2.0%	10.4%	0
10:00-11:00	91	0	3	3	94	3.2%	16.3%	2	88	1	3	4	92	4.3%	9.3%	4
11:00-12:00	109	0	4	4	113	3.5%	19.6%	4	95	1	1	2	97	2.1%	9.9%	3
12:00-13:00	48	0	2	2	50	4.0%	8.7%	7	85	1	1	2	87	2.3%	8.8%	2
13:00-14:00	40	0	0	0	40	0.0%	6.9%	3	96	1	2	3	99	3.0%	10.1%	2
14:00-15:00	35	0	2	2	37	5.4%	6.4%	2	81	3	6	9	90	10.0%	9.1%	5
15:00-16:00	41	1	1	2	43	4.7%	7.5%	4	85	3	0	3	88	3.4%	8.9%	2
16:00-17:00	40	1	2	3	43	7.0%	7.5%	6	113	0	4	4	117	3.4%	11.9%	2
17:00-18:00	52	0	3	3	55	5.5%	9.5%	7	78	0	1	1	79	1.3%	8.0%	2
18:00-19:00	30	0	0	0	30	0.0%	5.2%	7	69	0	0	0	69	0.0%	7.0%	3
19:00-20:00	0	0	0	0	0	0.0%	0.0%	0	0	0	0	0	0	0.0%	0.0%	0
20:00-21:00	0	0	0	0	0	0.0%	0.0%	0	0	0	0	0	0	0.0%	0.0%	0
21:00-22:00	0	0	0	0	0	0.0%	0.0%	0	0	0	0	0	0	0.0%	0.0%	0
22:00-23:00	0	0	0	0	0	0.0%	0.0%	0	0	0	0	0	0	0.0%	0.0%	0
23:00-00:00	0	0	0	0	0	0.0%	0.0%	0	0	0	0	0	0	0.0%	0.0%	0
00:00-01:00	0	0	0	0	0	0.0%	0.0%	0	0	0	0	0	0	0.0%	0.0%	0
01:00-02:00	0	0	0	0	0	0.0%	0.0%	0	0	0	0	0	0	0.0%	0.0%	0
02:00-03:00	0	0	0	0	0	0.0%	0.0%	0	0	0	0	0	0	0.0%	0.0%	0
03:00-04:00	0	0	0	0	0	0.0%	0.0%	0	0	0	0	0	0	0.0%	0.0%	0
04:00-05:00	0	0	0	0	0	0.0%	0.0%	0	0	0	0	0	0	0.0%	0.0%	0
05:00-06:00	0	0	0	0	0	0.0%	0.0%	0	0	0	0	0	0	0.0%	0.0%	0
06:00-07:00	0	0	0	0	0	0.0%	0.0%	0	0	0	0	0	0	0.0%	0.0%	0
昼12時間計	556	2	19	21	577	3.6%	100.0%	42	946	13	25	38	984	3.9%	100.0%	25
24時間合計	556	2	19	21	577	3.6%	100.0%	42	946	13	25	38	984	3.9%	100.0%	25

方向 分類 時間帯	①断面計(1+2+3+7)							
	小型車 [台]	バス [台]	大型貨物車 [台]	大型車計 [台]	自動車類合計 [台]	大型車混入率 [%]	時間比率 [%]	二輪車 [台]
07:00-08:00	37	1	4	5	42	11.9%	2.7%	0
08:00-09:00	51	1	3	4	55	7.3%	3.5%	0
09:00-10:00	138	1	2	3	141	2.1%	9.0%	0
10:00-11:00	179	1	6	7	186	3.8%	11.9%	6
11:00-12:00	204	1	5	6	210	2.9%	13.5%	7
12:00-13:00	133	1	3	4	137	2.9%	8.8%	9
13:00-14:00	136	1	2	3	139	2.2%	8.9%	5
14:00-15:00	116	3	8	11	127	8.7%	8.1%	7
15:00-16:00	126	4	1	5	131	3.8%	8.4%	6
16:00-17:00	153	1	6	7	160	4.4%	10.2%	8
17:00-18:00	130	0	4	4	134	3.0%	8.6%	9
18:00-19:00	99	0	0	0	99	0.0%	6.3%	10
19:00-20:00	0	0	0	0	0	0.0%	0.0%	0
20:00-21:00	0	0	0	0	0	0.0%	0.0%	0
21:00-22:00	0	0	0	0	0	0.0%	0.0%	0
22:00-23:00	0	0	0	0	0	0.0%	0.0%	0
23:00-00:00	0	0	0	0	0	0.0%	0.0%	0
00:00-01:00	0	0	0	0	0	0.0%	0.0%	0
01:00-02:00	0	0	0	0	0	0.0%	0.0%	0
02:00-03:00	0	0	0	0	0	0.0%	0.0%	0
03:00-04:00	0	0	0	0	0	0.0%	0.0%	0
04:00-05:00	0	0	0	0	0	0.0%	0.0%	0
05:00-06:00	0	0	0	0	0	0.0%	0.0%	0
06:00-07:00	0	0	0	0	0	0.0%	0.0%	0
昼12時間計	1,502	15	44	59	1,561	3.8%	100.0%	67
24時間合計	1,502	15	44	59	1,561	3.8%	100.0%	67

自動車類交通量集計表

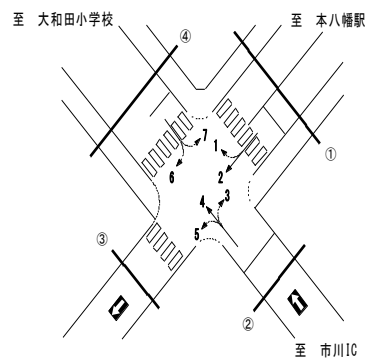
調査年月日：平成29年6月25日(日)

調査時間：7:00～19:00

天候：晴れ

調査地点名：No. 市川H 勤労福祉センター(仮)

調査方向案内図



方向 分類 時間帯	②断面流入(3+4+5)								小型車 [台]	バス [台]	大型貨 物車 [台]	大型車 計 [台]	自動車 類合計 [台]	大型車 混入率 [%]	時間 比率 [%]	二輪車 [台]
	小型車 [台]	バス [台]	大型貨 物車 [台]	大型車 計 [台]	自動車 類合計 [台]	大型車 混入率 [%]	時間 比率 [%]	二輪車 [台]								
07:00-08:00	108	1	11	12	120	10.0%	3.1%	9								
08:00-09:00	172	1	17	18	190	9.5%	4.9%	2								
09:00-10:00	250	2	15	17	267	6.4%	6.9%	9								
10:00-11:00	301	1	5	6	307	2.0%	8.0%	13								
11:00-12:00	337	2	3	5	342	1.5%	8.9%	5								
12:00-13:00	331	1	5	6	337	1.8%	8.8%	4								
13:00-14:00	339	1	2	3	342	0.9%	8.9%	10								
14:00-15:00	359	3	9	12	371	3.2%	9.6%	6								
15:00-16:00	426	4	3	7	433	1.6%	11.2%	11								
16:00-17:00	412	1	5	6	418	1.4%	10.9%	7								
17:00-18:00	378	1	3	4	382	1.0%	9.9%	7								
18:00-19:00	334	1	6	7	341	2.1%	8.9%	13								
19:00-20:00	0	0	0	0	0	0.0%	0.0%	0								
20:00-21:00	0	0	0	0	0	0.0%	0.0%	0								
21:00-22:00	0	0	0	0	0	0.0%	0.0%	0								
22:00-23:00	0	0	0	0	0	0.0%	0.0%	0								
23:00-00:00	0	0	0	0	0	0.0%	0.0%	0								
00:00-01:00	0	0	0	0	0	0.0%	0.0%	0								
01:00-02:00	0	0	0	0	0	0.0%	0.0%	0								
02:00-03:00	0	0	0	0	0	0.0%	0.0%	0								
03:00-04:00	0	0	0	0	0	0.0%	0.0%	0								
04:00-05:00	0	0	0	0	0	0.0%	0.0%	0								
05:00-06:00	0	0	0	0	0	0.0%	0.0%	0								
06:00-07:00	0	0	0	0	0	0.0%	0.0%	0								
昼12時間計	3,747	19	84	103	3,850	2.7%	100.0%	96								
24時間合計	3,747	19	84	103	3,850	2.7%	100.0%	96								

方向 分類 時間帯	②断面計(3+4+5)							
	小型車 [台]	バス [台]	大型貨 物車 [台]	大型車 計 [台]	自動車 類合計 [台]	大型車 混入率 [%]	時間 比率 [%]	二輪車 [台]
07:00-08:00	108	1	11	12	120	10.0%	3.1%	9
08:00-09:00	172	1	17	18	190	9.5%	4.9%	2
09:00-10:00	250	2	15	17	267	6.4%	6.9%	9
10:00-11:00	301	1	5	6	307	2.0%	8.0%	13
11:00-12:00	337	2	3	5	342	1.5%	8.9%	5
12:00-13:00	331	1	5	6	337	1.8%	8.8%	4
13:00-14:00	339	1	2	3	342	0.9%	8.9%	10
14:00-15:00	359	3	9	12	371	3.2%	9.6%	6
15:00-16:00	426	4	3	7	433	1.6%	11.2%	11
16:00-17:00	412	1	5	6	418	1.4%	10.9%	7
17:00-18:00	378	1	3	4	382	1.0%	9.9%	7
18:00-19:00	334	1	6	7	341	2.1%	8.9%	13
19:00-20:00	0	0	0	0	0	0.0%	0.0%	0
20:00-21:00	0	0	0	0	0	0.0%	0.0%	0
21:00-22:00	0	0	0	0	0	0.0%	0.0%	0
22:00-23:00	0	0	0	0	0	0.0%	0.0%	0
23:00-00:00	0	0	0	0	0	0.0%	0.0%	0
00:00-01:00	0	0	0	0	0	0.0%	0.0%	0
01:00-02:00	0	0	0	0	0	0.0%	0.0%	0
02:00-03:00	0	0	0	0	0	0.0%	0.0%	0
03:00-04:00	0	0	0	0	0	0.0%	0.0%	0
04:00-05:00	0	0	0	0	0	0.0%	0.0%	0
05:00-06:00	0	0	0	0	0	0.0%	0.0%	0
06:00-07:00	0	0	0	0	0	0.0%	0.0%	0
昼12時間計	3,747	19	84	103	3,850	2.7%	100.0%	96
24時間合計	3,747	19	84	103	3,850	2.7%	100.0%	96

自動車類交通量集計表

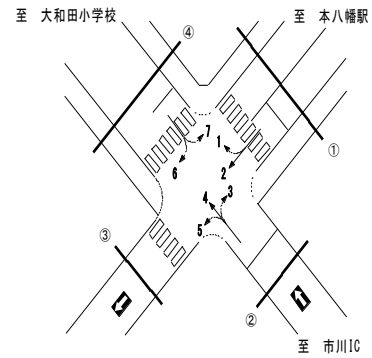
調査年月日：平成29年6月25日(日)

調査時間：7:00～19:00

天候：晴れ

調査地点名：No. 市川H 勤労福祉センター(仮)

調査方向案内図



方向 分類 時間帯									③断面流出(2+5+6)							
	小型車 [台]	バス [台]	大型貨 物車 [台]	大型車 計 [台]	自動車 類合計 [台]	大型車 混入率 [%]	時間 比率 [%]	二輪車 [台]	小型車 [台]	バス [台]	大型貨 物車 [台]	大型車 計 [台]	自動車 類合計 [台]	大型車 混入率 [%]	時間 比率 [%]	二輪車 [台]
07:00-08:00								27	0	1	1	28	3.6%	3.6%	1	
08:00-09:00								19	0	0	0	19	0.0%	2.4%	0	
09:00-10:00								44	1	3	4	48	8.3%	6.2%	11	
10:00-11:00								104	0	5	5	109	4.6%	14.0%	3	
11:00-12:00								128	0	2	2	130	1.5%	16.7%	6	
12:00-13:00								85	0	2	2	87	2.3%	11.2%	7	
13:00-14:00								60	0	2	2	62	3.2%	7.9%	3	
14:00-15:00								63	0	2	2	65	3.1%	8.3%	3	
15:00-16:00								44	0	3	3	47	6.4%	6.0%	5	
16:00-17:00								65	0	1	1	66	1.5%	8.5%	9	
17:00-18:00								71	0	2	2	73	2.7%	9.4%	6	
18:00-19:00								46	0	0	0	46	0.0%	5.9%	8	
19:00-20:00								0	0	0	0	0	0.0%	0.0%	0	
20:00-21:00								0	0	0	0	0	0.0%	0.0%	0	
21:00-22:00								0	0	0	0	0	0.0%	0.0%	0	
22:00-23:00								0	0	0	0	0	0.0%	0.0%	0	
23:00-00:00								0	0	0	0	0	0.0%	0.0%	0	
00:00-01:00								0	0	0	0	0	0.0%	0.0%	0	
01:00-02:00								0	0	0	0	0	0.0%	0.0%	0	
02:00-03:00								0	0	0	0	0	0.0%	0.0%	0	
03:00-04:00								0	0	0	0	0	0.0%	0.0%	0	
04:00-05:00								0	0	0	0	0	0.0%	0.0%	0	
05:00-06:00								0	0	0	0	0	0.0%	0.0%	0	
06:00-07:00								0	0	0	0	0	0.0%	0.0%	0	
昼12時間計								756	1	23	24	780	3.1%	100.0%	62	
24時間合計								756	1	23	24	780	3.1%	100.0%	62	

方向 分類 時間帯	③断面計(2+5+6)							
	小型車 [台]	バス [台]	大型貨 物車 [台]	大型車 計 [台]	自動車 類合計 [台]	大型車 混入率 [%]	時間 比率 [%]	二輪車 [台]
07:00-08:00	27	0	1	1	28	3.6%	3.6%	1
08:00-09:00	19	0	0	0	19	0.0%	2.4%	0
09:00-10:00	44	1	3	4	48	8.3%	6.2%	11
10:00-11:00	104	0	5	5	109	4.6%	14.0%	3
11:00-12:00	128	0	2	2	130	1.5%	16.7%	6
12:00-13:00	85	0	2	2	87	2.3%	11.2%	7
13:00-14:00	60	0	2	2	62	3.2%	7.9%	3
14:00-15:00	63	0	2	2	65	3.1%	8.3%	3
15:00-16:00	44	0	3	3	47	6.4%	6.0%	5
16:00-17:00	65	0	1	1	66	1.5%	8.5%	9
17:00-18:00	71	0	2	2	73	2.7%	9.4%	6
18:00-19:00	46	0	0	0	46	0.0%	5.9%	8
19:00-20:00	0	0	0	0	0	0.0%	0.0%	0
20:00-21:00	0	0	0	0	0	0.0%	0.0%	0
21:00-22:00	0	0	0	0	0	0.0%	0.0%	0
22:00-23:00	0	0	0	0	0	0.0%	0.0%	0
23:00-00:00	0	0	0	0	0	0.0%	0.0%	0
00:00-01:00	0	0	0	0	0	0.0%	0.0%	0
01:00-02:00	0	0	0	0	0	0.0%	0.0%	0
02:00-03:00	0	0	0	0	0	0.0%	0.0%	0
03:00-04:00	0	0	0	0	0	0.0%	0.0%	0
04:00-05:00	0	0	0	0	0	0.0%	0.0%	0
05:00-06:00	0	0	0	0	0	0.0%	0.0%	0
06:00-07:00	0	0	0	0	0	0.0%	0.0%	0
昼12時間計	756	1	23	24	780	3.1%	100.0%	62
24時間合計	756	1	23	24	780	3.1%	100.0%	62

自動車類交通量集計表

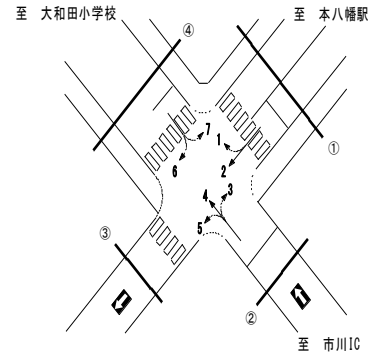
調査年月日：平成29年6月25日(日)

調査時間：7:00～19:00

天候：晴れ

調査地点名：No. 市川H 勤労福祉センター(仮)

調査方向案内図



方向 分類 時間帯	④断面流入(6+7)								④断面流出(1+4)							
	小型車 [台]	バス [台]	大型貨物車 [台]	大型車計 [台]	自動車類合計 [台]	大型車混入率 [%]	時間比率 [%]	二輪車 [台]	小型車 [台]	バス [台]	大型貨物車 [台]	大型車計 [台]	自動車類合計 [台]	大型車混入率 [%]	時間比率 [%]	二輪車 [台]
07:00-08:00	14	0	1	1	15	6.7%	3.3%	0	90	0	7	7	97	7.2%	3.1%	8
08:00-09:00	20	0	0	0	20	0.0%	4.5%	0	154	0	16	16	170	9.4%	5.5%	2
09:00-10:00	47	0	1	1	48	2.1%	10.7%	10	191	0	13	13	204	6.4%	6.6%	8
10:00-11:00	47	0	3	3	50	6.0%	11.1%	2	247	0	3	3	250	1.2%	8.0%	10
11:00-12:00	52	0	1	1	53	1.9%	11.8%	3	275	1	5	6	281	2.1%	9.0%	3
12:00-13:00	45	0	0	0	45	0.0%	10.0%	4	254	0	4	4	258	1.6%	8.3%	6
13:00-14:00	37	0	2	2	39	5.1%	8.7%	1	260	0	0	0	260	0.0%	8.4%	9
14:00-15:00	37	0	0	0	37	0.0%	8.2%	6	287	0	3	3	290	1.0%	9.3%	6
15:00-16:00	26	0	2	2	28	7.1%	6.2%	1	364	2	3	5	369	1.4%	11.9%	9
16:00-17:00	48	0	2	2	50	4.0%	11.1%	5	322	2	4	6	328	1.8%	10.5%	7
17:00-18:00	33	0	0	0	33	0.0%	7.3%	2	314	1	3	4	318	1.3%	10.2%	8
18:00-19:00	31	0	0	0	31	0.0%	6.9%	2	280	1	6	7	287	2.4%	9.2%	11
19:00-20:00	0	0	0	0	0	0.0%	0.0%	0	0	0	0	0	0	0.0%	0.0%	0
20:00-21:00	0	0	0	0	0	0.0%	0.0%	0	0	0	0	0	0	0.0%	0.0%	0
21:00-22:00	0	0	0	0	0	0.0%	0.0%	0	0	0	0	0	0	0.0%	0.0%	0
22:00-23:00	0	0	0	0	0	0.0%	0.0%	0	0	0	0	0	0	0.0%	0.0%	0
23:00-00:00	0	0	0	0	0	0.0%	0.0%	0	0	0	0	0	0	0.0%	0.0%	0
00:00-01:00	0	0	0	0	0	0.0%	0.0%	0	0	0	0	0	0	0.0%	0.0%	0
01:00-02:00	0	0	0	0	0	0.0%	0.0%	0	0	0	0	0	0	0.0%	0.0%	0
02:00-03:00	0	0	0	0	0	0.0%	0.0%	0	0	0	0	0	0	0.0%	0.0%	0
03:00-04:00	0	0	0	0	0	0.0%	0.0%	0	0	0	0	0	0	0.0%	0.0%	0
04:00-05:00	0	0	0	0	0	0.0%	0.0%	0	0	0	0	0	0	0.0%	0.0%	0
05:00-06:00	0	0	0	0	0	0.0%	0.0%	0	0	0	0	0	0	0.0%	0.0%	0
06:00-07:00	0	0	0	0	0	0.0%	0.0%	0	0	0	0	0	0	0.0%	0.0%	0
昼12時間計	437	0	12	12	449	2.7%	100.0%	36	3,038	7	67	74	3,112	2.4%	100.0%	87
24時間合計	437	0	12	12	449	2.7%	100.0%	36	3,038	7	67	74	3,112	2.4%	100.0%	87

方向 分類 時間帯	④断面計(6+7+1+4)							
	小型車 [台]	バス [台]	大型貨物車 [台]	大型車計 [台]	自動車類合計 [台]	大型車混入率 [%]	時間比率 [%]	二輪車 [台]
07:00-08:00	104	0	8	8	112	7.1%	3.1%	8
08:00-09:00	174	0	16	16	190	8.4%	5.3%	2
09:00-10:00	238	0	14	14	252	5.6%	7.1%	18
10:00-11:00	294	0	6	6	300	2.0%	8.4%	12
11:00-12:00	327	1	6	7	334	2.1%	9.4%	6
12:00-13:00	299	0	4	4	303	1.3%	8.5%	10
13:00-14:00	297	0	2	2	299	0.7%	8.4%	10
14:00-15:00	324	0	3	3	327	0.9%	9.2%	12
15:00-16:00	390	2	5	7	397	1.8%	11.1%	10
16:00-17:00	370	2	6	8	378	2.1%	10.6%	12
17:00-18:00	347	1	3	4	351	1.1%	9.9%	10
18:00-19:00	311	1	6	7	318	2.2%	8.9%	13
19:00-20:00	0	0	0	0	0	0.0%	0.0%	0
20:00-21:00	0	0	0	0	0	0.0%	0.0%	0
21:00-22:00	0	0	0	0	0	0.0%	0.0%	0
22:00-23:00	0	0	0	0	0	0.0%	0.0%	0
23:00-00:00	0	0	0	0	0	0.0%	0.0%	0
00:00-01:00	0	0	0	0	0	0.0%	0.0%	0
01:00-02:00	0	0	0	0	0	0.0%	0.0%	0
02:00-03:00	0	0	0	0	0	0.0%	0.0%	0
03:00-04:00	0	0	0	0	0	0.0%	0.0%	0
04:00-05:00	0	0	0	0	0	0.0%	0.0%	0
05:00-06:00	0	0	0	0	0	0.0%	0.0%	0
06:00-07:00	0	0	0	0	0	0.0%	0.0%	0
昼12時間計	3,475	7	79	86	3,561	2.4%	100.0%	123
24時間合計	3,475	7	79	86	3,561	2.4%	100.0%	123

自動車類交通量集計表

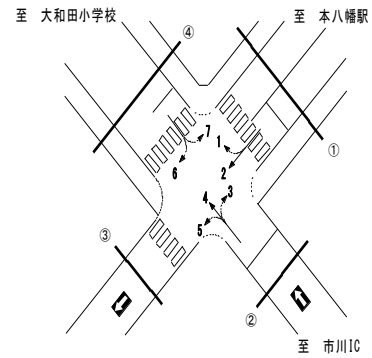
調査年月日：平成29年6月25日(日)

調査時間：7:00～19:00

天候：晴れ

調査地点名：No. 市川H 勤労福祉センター(仮)

調査方向案内図



方向 分類 時間帯	地点計							二輪車 [台]
	小型車 [台]	バス [台]	大型貨 物車 [台]	大型車 計 [台]	自動車 類合計 [台]	大型車 混入率 [%]	時間 比率 [%]	
07:00-08:00	138	1	12	13	151	8.6%	3.1%	9
08:00-09:00	208	1	18	19	227	8.4%	4.7%	2
09:00-10:00	335	2	17	19	354	5.4%	7.3%	19
10:00-11:00	439	1	11	12	451	2.7%	9.2%	17
11:00-12:00	498	2	8	10	508	2.0%	10.4%	12
12:00-13:00	424	1	7	8	432	1.9%	8.9%	15
13:00-14:00	416	1	4	5	421	1.2%	8.6%	14
14:00-15:00	431	3	11	14	445	3.1%	9.1%	14
15:00-16:00	493	5	6	11	504	2.2%	10.3%	16
16:00-17:00	500	2	9	11	511	2.2%	10.5%	18
17:00-18:00	463	1	6	7	470	1.5%	9.6%	16
18:00-19:00	395	1	6	7	402	1.7%	8.2%	22
19:00-20:00	0	0	0	0	0	0.0%	0.0%	0
20:00-21:00	0	0	0	0	0	0.0%	0.0%	0
21:00-22:00	0	0	0	0	0	0.0%	0.0%	0
22:00-23:00	0	0	0	0	0	0.0%	0.0%	0
23:00-00:00	0	0	0	0	0	0.0%	0.0%	0
00:00-01:00	0	0	0	0	0	0.0%	0.0%	0
01:00-02:00	0	0	0	0	0	0.0%	0.0%	0
02:00-03:00	0	0	0	0	0	0.0%	0.0%	0
03:00-04:00	0	0	0	0	0	0.0%	0.0%	0
04:00-05:00	0	0	0	0	0	0.0%	0.0%	0
05:00-06:00	0	0	0	0	0	0.0%	0.0%	0
06:00-07:00	0	0	0	0	0	0.0%	0.0%	0
昼12時間計	4,740	21	115	136	4,876	2.8%	100.0%	174
24時間合計	4,740	21	115	136	4,876	2.8%	100.0%	174

自動車類交通量変動図

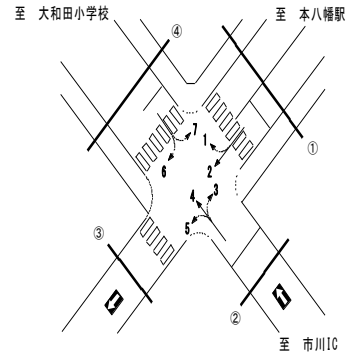
調査年月日：平成29年6月25日(日)

調査時間：7:00~19:00

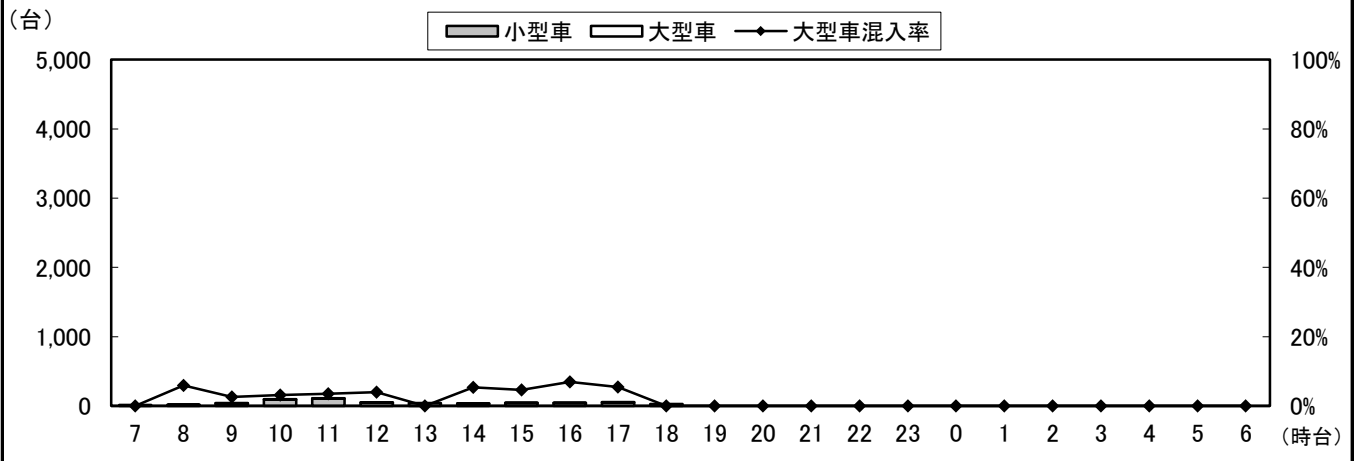
天候：晴れ

調査地点名：No. 市川H 勤労福祉センター(仮)

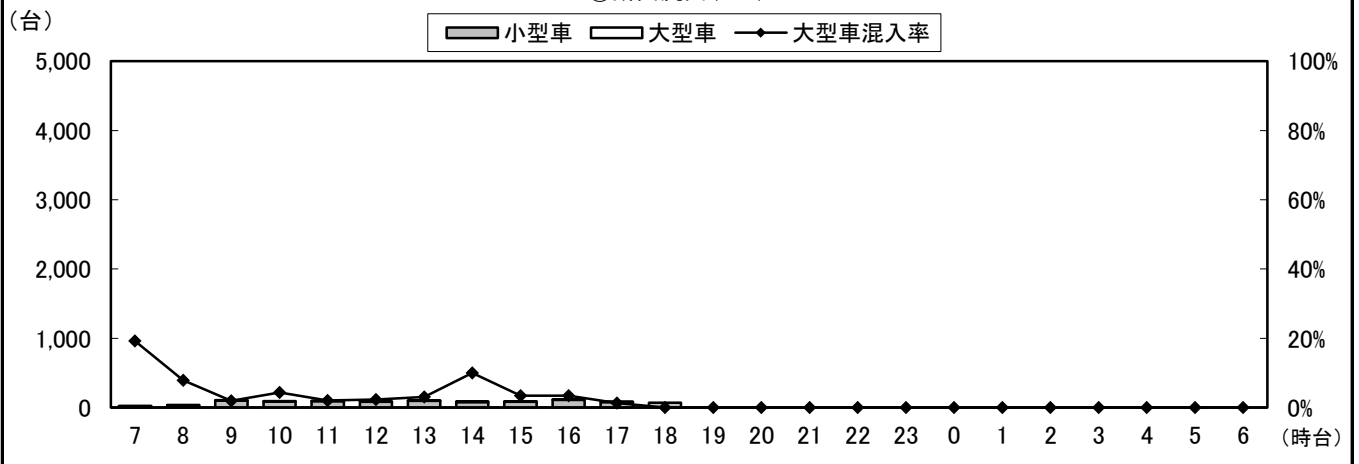
調査方向案内図



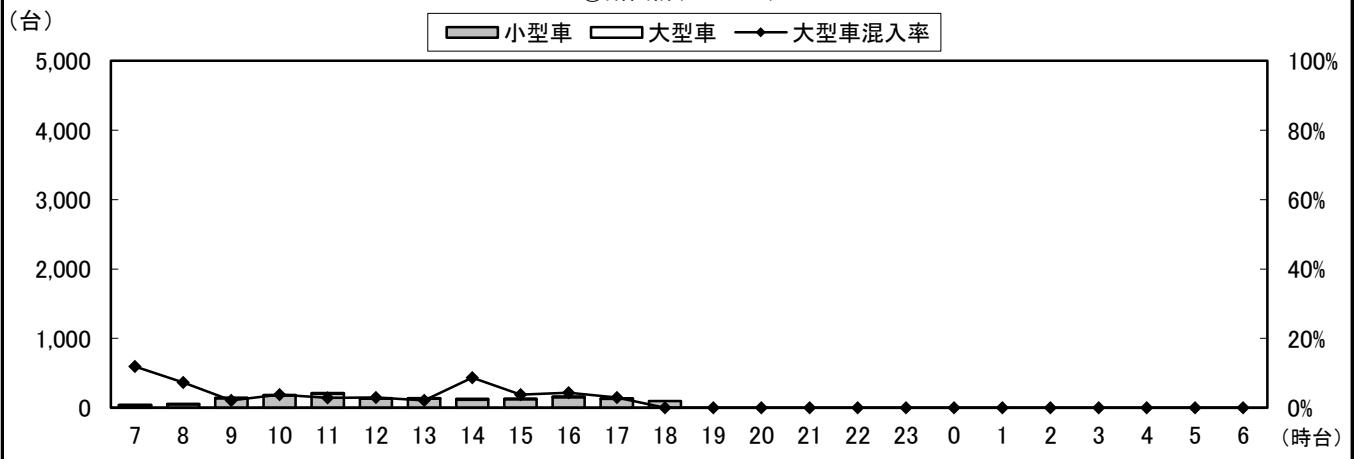
①断面流入(1+2)



①断面流出(3+7)



①断面計(1+2+3+7)



自動車類交通量変動図

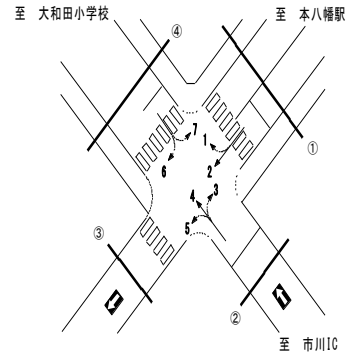
調査年月日：平成29年6月25日(日)

調査時間：7:00~19:00


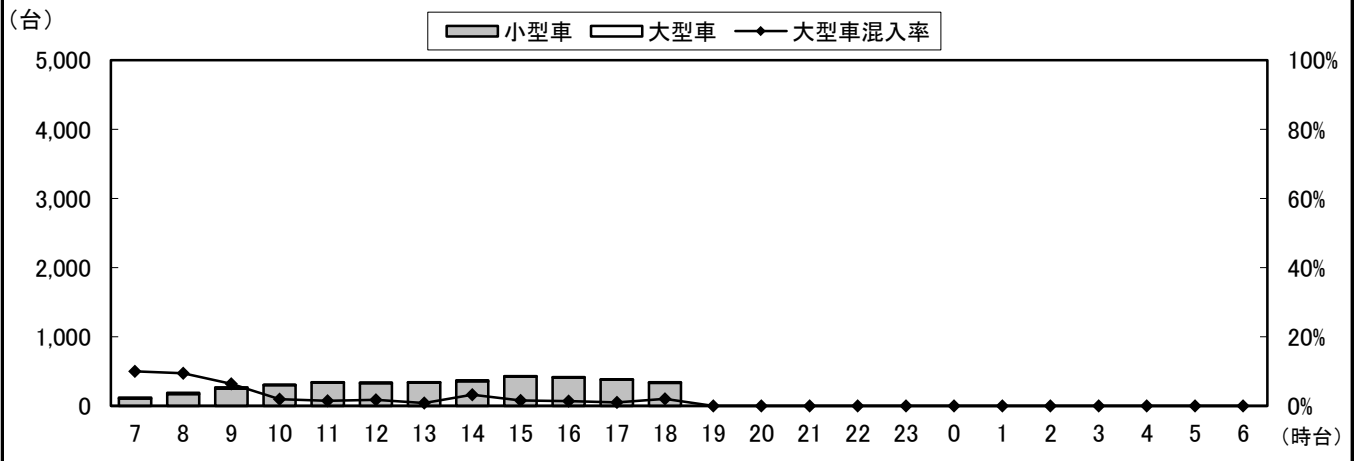
天候：晴れ

調査地点名：No. 市川H 勤労福祉センター(仮)

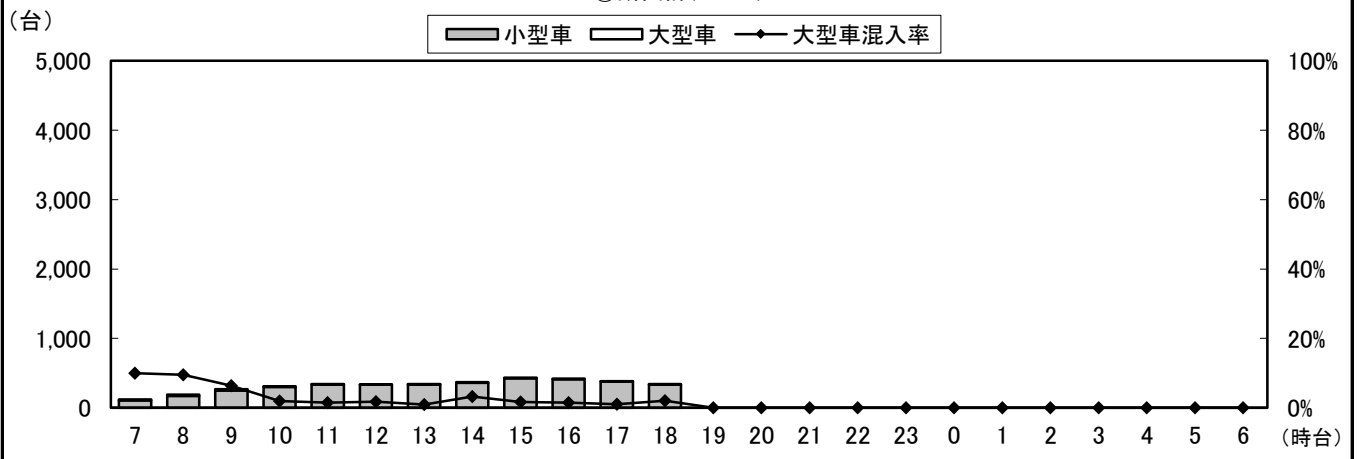
調査方向案内図



②断面流入(3+4+5)



②断面計(3+4+5)



自動車類交通量変動図

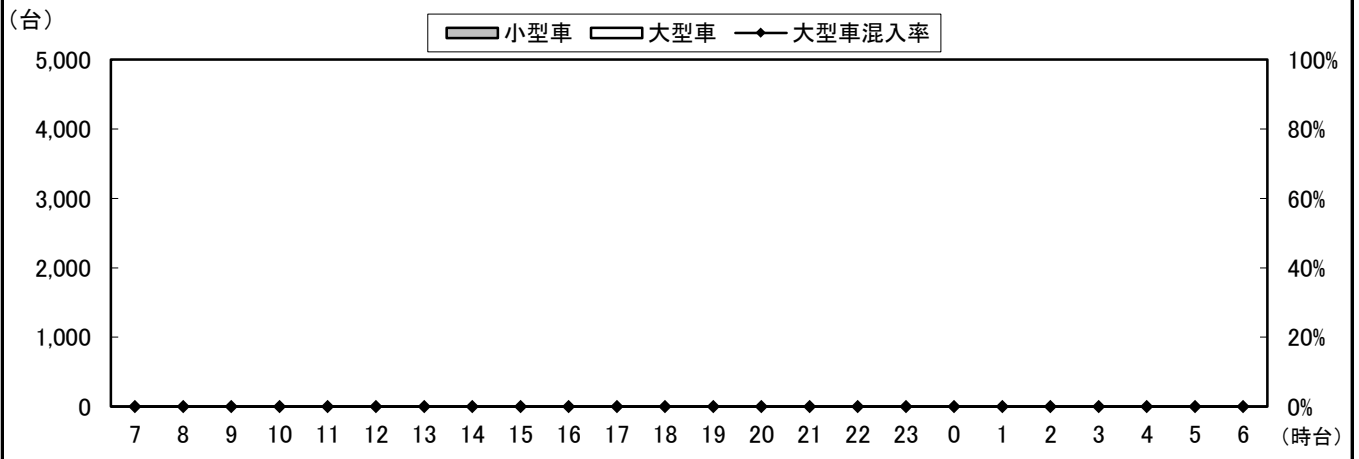
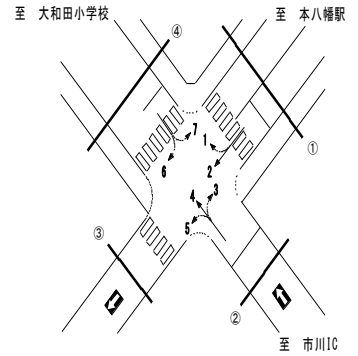
調査年月日：平成29年6月25日(日)

調査時間：7:00~19:00

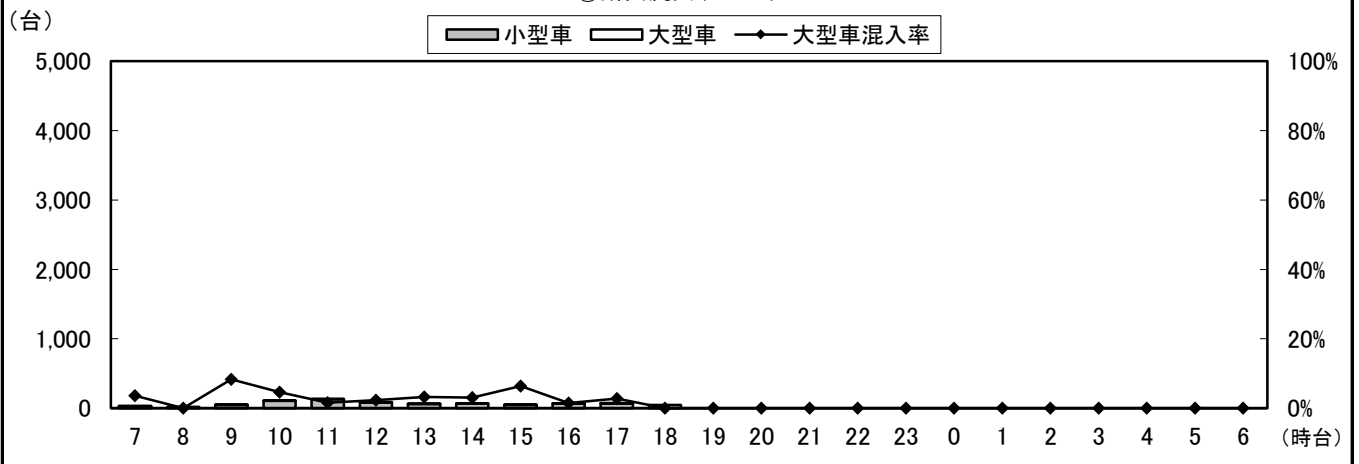
天候：晴れ

調査地点名：No. 市川H 勤労福祉センター(仮)

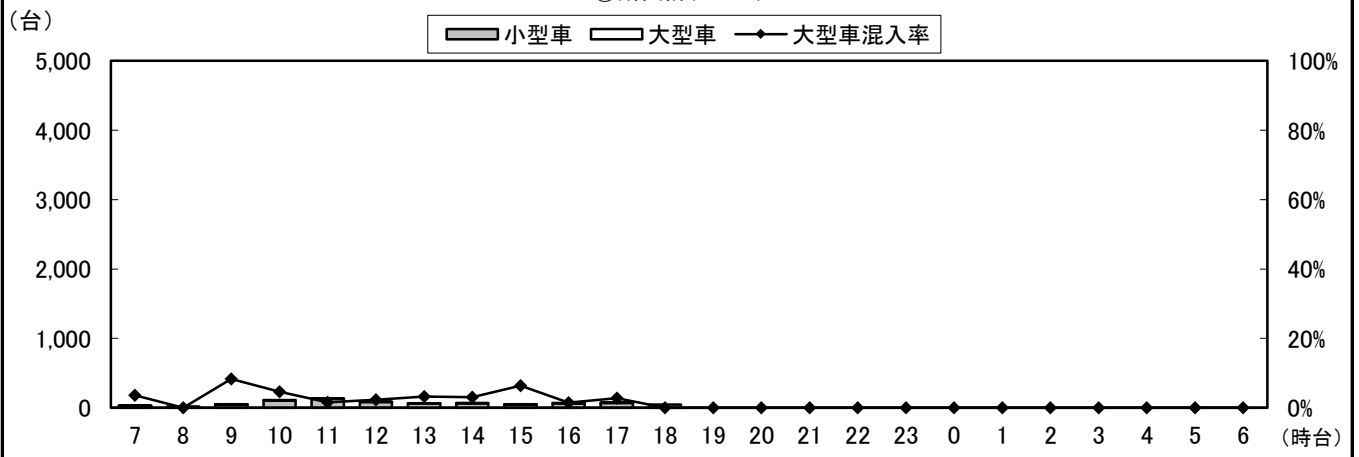
調査方向案内図



③断面流出(2+5+6)



③断面計(2+5+6)



自動車類交通量変動図

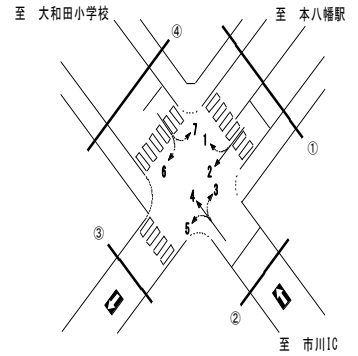
調査年月日：平成29年6月25日(日)

調査時間：7:00~19:00

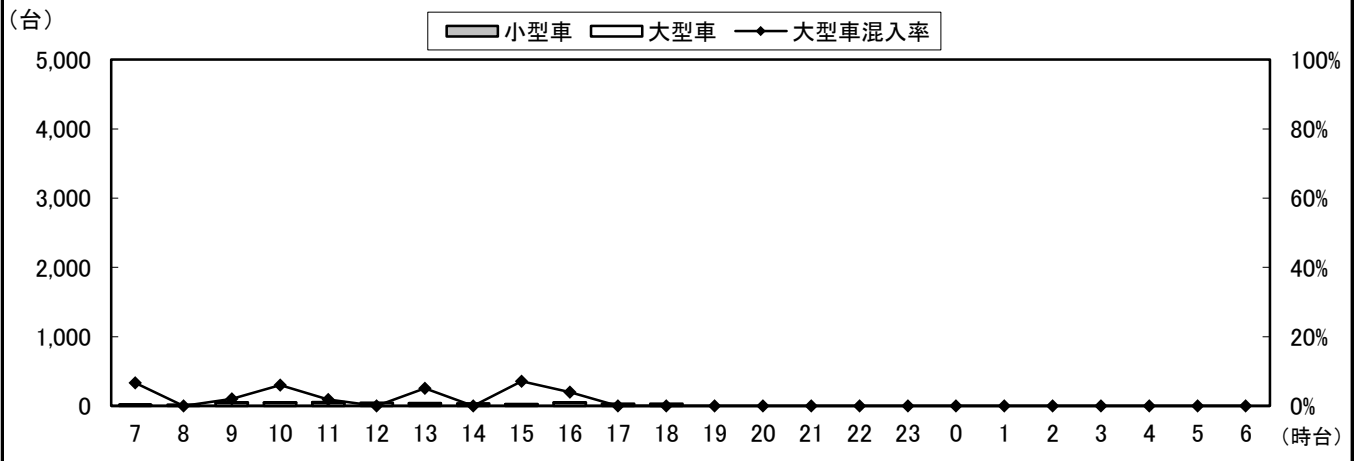
天候：晴れ

調査地点名：No. 市川H 勤労福祉センター(仮)

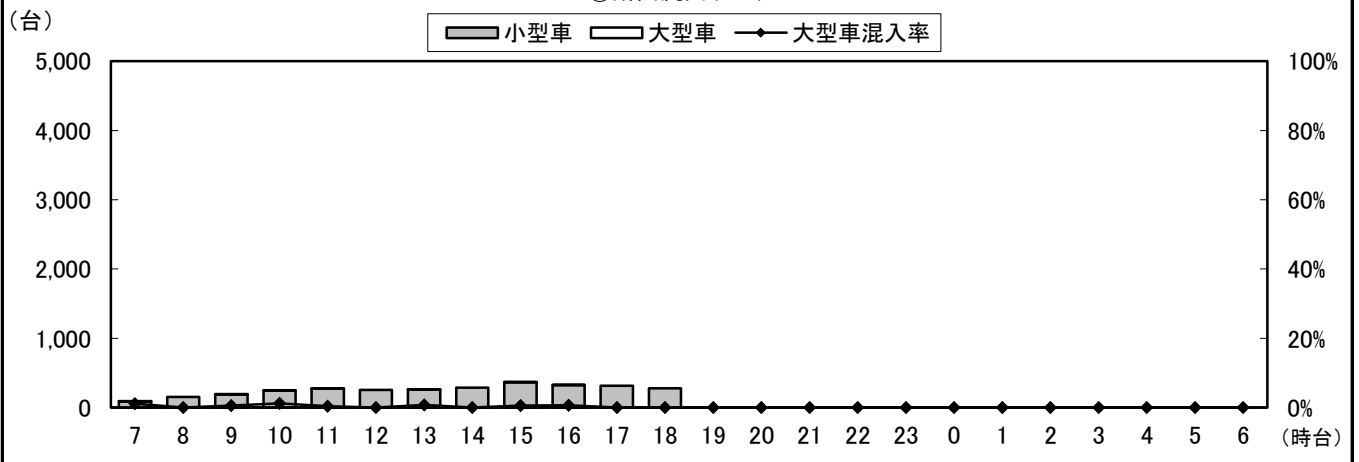
調査方向案内図



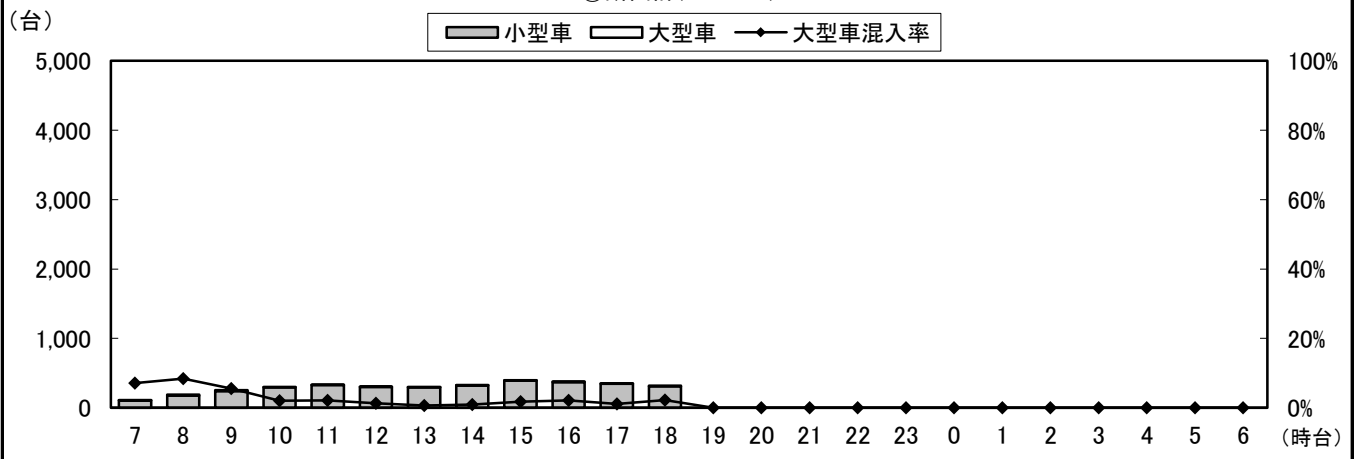
④断面流入(6+7)



④断面流出(1+4)



④断面計(6+7+1+4)



自動車類交通量変動図

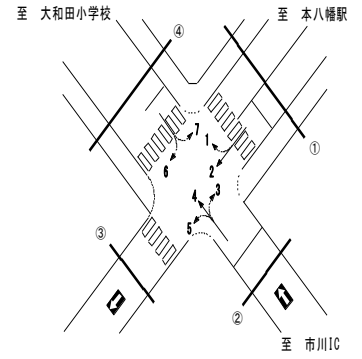
調査年月日：平成29年6月25日(日)

調査時間：7:00～19:00

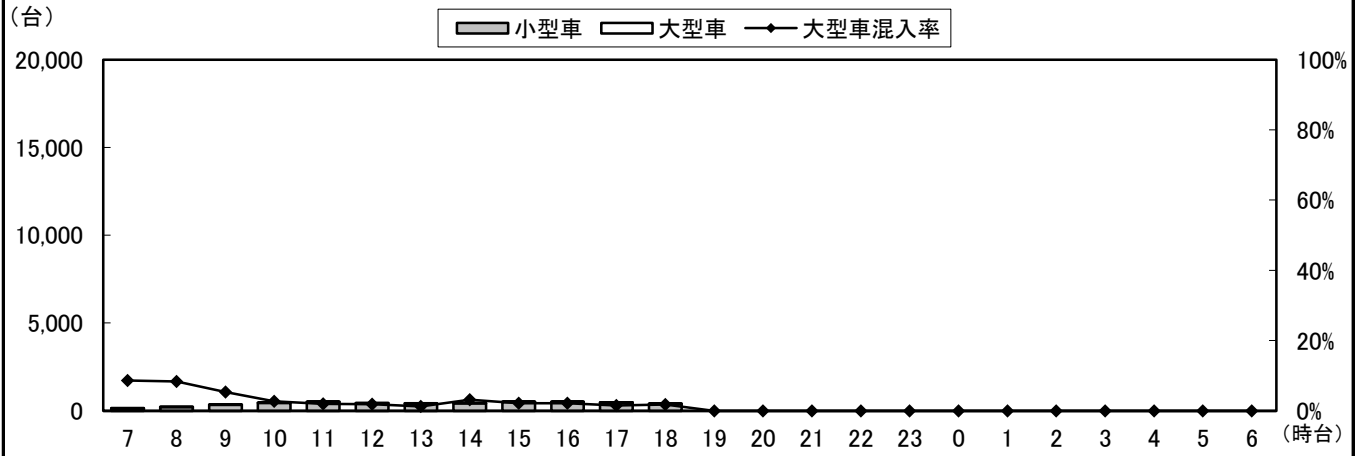
天候：晴れ

調査地点名：No. 市川H 勤労福祉センター(仮)

調査方向案内図



地点計



自動車類交通量集計表

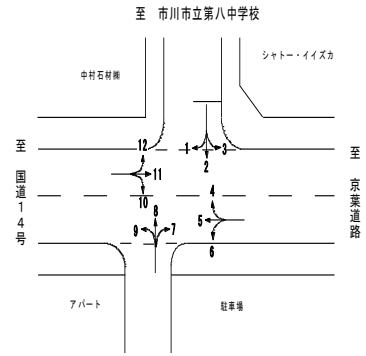
調査年月日：平成29年6月25日(日)

調査時間：7:00~19:00

天候：晴れ

調査地点名：No. 市川 I 大和田5丁目(仮)

調査方向案内図



方向 分類 時間帯	1								2							
	小型車 [台]	バス [台]	大型貨 物車 [台]	大型車 計 [台]	自動車 類合計 [台]	大型車 混入率 [%]	時間 比率 [%]	二輪車 [台]	小型車 [台]	バス [台]	大型貨 物車 [台]	大型車 計 [台]	自動車 類合計 [台]	大型車 混入率 [%]	時間 比率 [%]	二輪車 [台]
07:00-08:00	1	0	0	0	1	0.0%	5.9%	0	0	0	0	0	0	0.0%	0.0%	0
08:00-09:00	0	0	1	1	1	100.0%	5.9%	0	0	0	0	0	0	0.0%	0.0%	0
09:00-10:00	1	0	0	0	1	0.0%	5.9%	0	0	0	0	0	0	0.0%	0.0%	0
10:00-11:00	1	0	0	0	1	0.0%	5.9%	0	0	0	0	0	0	0.0%	0.0%	0
11:00-12:00	1	0	0	0	1	0.0%	5.9%	0	1	0	0	1	0.0%	33.3%	0	
12:00-13:00	1	0	0	0	1	0.0%	5.9%	0	0	0	0	0	0	0.0%	0.0%	0
13:00-14:00	2	0	0	0	2	0.0%	11.8%	0	0	0	0	0	0	0.0%	0.0%	0
14:00-15:00	1	0	0	0	1	0.0%	5.9%	1	0	0	0	0	0	0.0%	0.0%	0
15:00-16:00	2	0	0	0	2	0.0%	11.8%	0	1	0	0	1	0.0%	33.3%	0	
16:00-17:00	1	0	0	0	1	0.0%	5.9%	0	0	0	0	0	0	0.0%	0.0%	0
17:00-18:00	1	0	0	0	1	0.0%	5.9%	0	0	0	0	0	0	0.0%	0.0%	0
18:00-19:00	4	0	0	0	4	0.0%	23.5%	0	1	0	0	1	0.0%	33.3%	0	
19:00-20:00	0	0	0	0	0	0.0%	0.0%	0	0	0	0	0	0	0.0%	0.0%	0
20:00-21:00	0	0	0	0	0	0.0%	0.0%	0	0	0	0	0	0	0.0%	0.0%	0
21:00-22:00	0	0	0	0	0	0.0%	0.0%	0	0	0	0	0	0	0.0%	0.0%	0
22:00-23:00	0	0	0	0	0	0.0%	0.0%	0	0	0	0	0	0	0.0%	0.0%	0
23:00-00:00	0	0	0	0	0	0.0%	0.0%	0	0	0	0	0	0	0.0%	0.0%	0
00:00-01:00	0	0	0	0	0	0.0%	0.0%	0	0	0	0	0	0	0.0%	0.0%	0
01:00-02:00	0	0	0	0	0	0.0%	0.0%	0	0	0	0	0	0	0.0%	0.0%	0
02:00-03:00	0	0	0	0	0	0.0%	0.0%	0	0	0	0	0	0	0.0%	0.0%	0
03:00-04:00	0	0	0	0	0	0.0%	0.0%	0	0	0	0	0	0	0.0%	0.0%	0
04:00-05:00	0	0	0	0	0	0.0%	0.0%	0	0	0	0	0	0	0.0%	0.0%	0
05:00-06:00	0	0	0	0	0	0.0%	0.0%	0	0	0	0	0	0	0.0%	0.0%	0
06:00-07:00	0	0	0	0	0	0.0%	0.0%	0	0	0	0	0	0	0.0%	0.0%	0
昼12時間計	16	0	1	1	17	5.9%	100.0%	1	3	0	0	3	0.0%	100.0%	0	
24時間合計	16	0	1	1	17	5.9%	100.0%	1	3	0	0	3	0.0%	100.0%	0	

方向 分類 時間帯	3								4							
	小型車 [台]	バス [台]	大型貨 物車 [台]	大型車 計 [台]	自動車 類合計 [台]	大型車 混入率 [%]	時間 比率 [%]	二輪車 [台]	小型車 [台]	バス [台]	大型貨 物車 [台]	大型車 計 [台]	自動車 類合計 [台]	大型車 混入率 [%]	時間 比率 [%]	二輪車 [台]
07:00-08:00	1	0	0	0	1	0.0%	1.0%	0	11	0	0	0	11	0.0%	4.3%	0
08:00-09:00	6	0	0	0	6	0.0%	5.7%	0	13	0	0	0	13	0.0%	5.1%	1
09:00-10:00	8	0	0	0	8	0.0%	7.6%	0	14	0	0	0	14	0.0%	5.5%	1
10:00-11:00	17	0	0	0	17	0.0%	16.2%	0	9	0	2	2	11	18.2%	4.3%	0
11:00-12:00	11	0	0	0	11	0.0%	10.5%	0	16	0	0	0	16	0.0%	6.3%	1
12:00-13:00	15	0	0	0	15	0.0%	14.3%	3	20	0	0	0	20	0.0%	7.8%	2
13:00-14:00	8	0	0	0	8	0.0%	7.6%	0	14	0	2	2	16	12.5%	6.3%	1
14:00-15:00	8	0	0	0	8	0.0%	7.6%	1	22	0	0	0	22	0.0%	8.6%	2
15:00-16:00	4	0	0	0	4	0.0%	3.8%	0	40	0	1	1	41	2.4%	16.0%	1
16:00-17:00	15	0	0	0	15	0.0%	14.3%	1	33	0	1	1	34	2.9%	13.3%	3
17:00-18:00	2	0	1	1	3	33.3%	2.9%	0	24	0	0	0	24	0.0%	9.4%	1
18:00-19:00	9	0	0	0	9	0.0%	8.6%	0	34	0	0	0	34	0.0%	13.3%	0
19:00-20:00	0	0	0	0	0	0.0%	0.0%	0	0	0	0	0	0	0.0%	0.0%	0
20:00-21:00	0	0	0	0	0	0.0%	0.0%	0	0	0	0	0	0	0.0%	0.0%	0
21:00-22:00	0	0	0	0	0	0.0%	0.0%	0	0	0	0	0	0	0.0%	0.0%	0
22:00-23:00	0	0	0	0	0	0.0%	0.0%	0	0	0	0	0	0	0.0%	0.0%	0
23:00-00:00	0	0	0	0	0	0.0%	0.0%	0	0	0	0	0	0	0.0%	0.0%	0
00:00-01:00	0	0	0	0	0	0.0%	0.0%	0	0	0	0	0	0	0.0%	0.0%	0
01:00-02:00	0	0	0	0	0	0.0%	0.0%	0	0	0	0	0	0	0.0%	0.0%	0
02:00-03:00	0	0	0	0	0	0.0%	0.0%	0	0	0	0	0	0	0.0%	0.0%	0
03:00-04:00	0	0	0	0	0	0.0%	0.0%	0	0	0	0	0	0	0.0%	0.0%	0
04:00-05:00	0	0	0	0	0	0.0%	0.0%	0	0	0	0	0	0	0.0%	0.0%	0
05:00-06:00	0	0	0	0	0	0.0%	0.0%	0	0	0	0	0	0	0.0%	0.0%	0
06:00-07:00	0	0	0	0	0	0.0%	0.0%	0	0	0	0	0	0	0.0%	0.0%	0
昼12時間計	104	0	1	1	105	1.0%	100.0%	5	250	0	6	6	256	2.3%	100.0%	13
24時間合計	104	0	1	1	105	1.0%	100.0%	5	250	0	6	6	256	2.3%	100.0%	13

自動車類交通量集計表

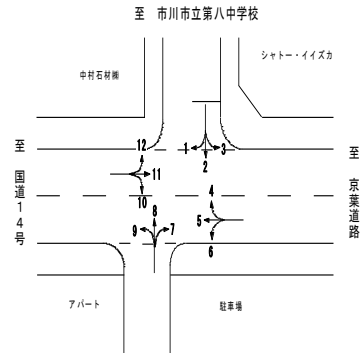
調査年月日：平成29年6月25日(日)

調査時間：7:00～19:00

天候：晴れ

調査地点名：No. 市川 I 大和田5丁目(仮)

調査方向案内図



方向 分類 時間帯	5								6							
	小型車 [台]	バス [台]	大型貨 物車 [台]	大型車 計 [台]	自動車 類合計 [台]	大型車 混入率 [%]	時間 比率 [%]	二輪車 [台]	小型車 [台]	バス [台]	大型貨 物車 [台]	大型車 計 [台]	自動車 類合計 [台]	大型車 混入率 [%]	時間 比率 [%]	二輪車 [台]
07:00-08:00	88	0	6	6	94	6.4%	4.1%	5	0	0	0	0	0	0.0%	0.0%	0
08:00-09:00	117	1	8	9	126	7.1%	5.5%	8	0	0	0	0	0	0.0%	0.0%	0
09:00-10:00	158	0	10	10	168	6.0%	7.3%	4	0	0	0	0	0	0.0%	0.0%	0
10:00-11:00	138	0	4	4	142	2.8%	6.2%	2	0	0	0	0	0	0.0%	0.0%	0
11:00-12:00	182	0	1	1	183	0.5%	8.0%	5	1	0	0	0	1	0.0%	25.0%	0
12:00-13:00	197	0	6	6	203	3.0%	8.9%	6	1	0	0	0	1	0.0%	25.0%	0
13:00-14:00	198	0	3	3	201	1.5%	8.8%	2	0	0	0	0	0	0.0%	0.0%	0
14:00-15:00	218	0	4	4	222	1.8%	9.7%	3	0	0	0	0	0	0.0%	0.0%	0
15:00-16:00	245	0	8	8	253	3.2%	11.1%	2	0	0	0	0	0	0.0%	0.0%	0
16:00-17:00	256	0	11	11	267	4.1%	11.7%	11	0	0	0	0	0	0.0%	0.0%	0
17:00-18:00	226	0	4	4	230	1.7%	10.1%	5	0	0	0	0	0	0.0%	0.0%	0
18:00-19:00	183	1	15	16	199	8.0%	8.7%	6	2	0	0	0	2	0.0%	50.0%	0
19:00-20:00	0	0	0	0	0	0.0%	0.0%	0	0	0	0	0	0	0.0%	0.0%	0
20:00-21:00	0	0	0	0	0	0.0%	0.0%	0	0	0	0	0	0	0.0%	0.0%	0
21:00-22:00	0	0	0	0	0	0.0%	0.0%	0	0	0	0	0	0	0.0%	0.0%	0
22:00-23:00	0	0	0	0	0	0.0%	0.0%	0	0	0	0	0	0	0.0%	0.0%	0
23:00-00:00	0	0	0	0	0	0.0%	0.0%	0	0	0	0	0	0	0.0%	0.0%	0
00:00-01:00	0	0	0	0	0	0.0%	0.0%	0	0	0	0	0	0	0.0%	0.0%	0
01:00-02:00	0	0	0	0	0	0.0%	0.0%	0	0	0	0	0	0	0.0%	0.0%	0
02:00-03:00	0	0	0	0	0	0.0%	0.0%	0	0	0	0	0	0	0.0%	0.0%	0
03:00-04:00	0	0	0	0	0	0.0%	0.0%	0	0	0	0	0	0	0.0%	0.0%	0
04:00-05:00	0	0	0	0	0	0.0%	0.0%	0	0	0	0	0	0	0.0%	0.0%	0
05:00-06:00	0	0	0	0	0	0.0%	0.0%	0	0	0	0	0	0	0.0%	0.0%	0
06:00-07:00	0	0	0	0	0	0.0%	0.0%	0	0	0	0	0	0	0.0%	0.0%	0
昼12時間計	2,206	2	80	82	2,288	3.6%	100.0%	59	4	0	0	0	4	0.0%	100.0%	0
24時間合計	2,206	2	80	82	2,288	3.6%	100.0%	59	4	0	0	0	4	0.0%	100.0%	0

方向 分類 時間帯	7								8							
	小型車 [台]	バス [台]	大型貨 物車 [台]	大型車 計 [台]	自動車 類合計 [台]	大型車 混入率 [%]	時間 比率 [%]	二輪車 [台]	小型車 [台]	バス [台]	大型貨 物車 [台]	大型車 計 [台]	自動車 類合計 [台]	大型車 混入率 [%]	時間 比率 [%]	二輪車 [台]
07:00-08:00	0	0	0	0	0	0.0%	0.0%	0	0	0	0	0	0	0.0%	0.0%	0
08:00-09:00	1	0	0	0	1	0.0%	7.1%	0	0	0	0	0	0	0.0%	0.0%	0
09:00-10:00	0	0	0	0	0	0.0%	0.0%	0	1	0	0	0	1	0.0%	33.3%	0
10:00-11:00	3	0	0	0	3	0.0%	21.4%	0	0	0	0	0	0	0.0%	0.0%	0
11:00-12:00	3	0	0	0	3	0.0%	21.4%	0	0	0	0	0	0	0.0%	0.0%	0
12:00-13:00	3	0	0	0	3	0.0%	21.4%	0	0	0	0	0	0	0.0%	0.0%	0
13:00-14:00	0	0	0	0	0	0.0%	0.0%	0	0	0	0	0	0	0.0%	0.0%	0
14:00-15:00	1	0	0	0	1	0.0%	7.1%	0	0	0	0	0	0	0.0%	0.0%	0
15:00-16:00	1	0	0	0	1	0.0%	7.1%	0	0	0	0	0	0	0.0%	0.0%	0
16:00-17:00	0	0	1	1	1	100.0%	7.1%	0	1	0	0	0	1	0.0%	33.3%	0
17:00-18:00	1	0	0	0	1	0.0%	7.1%	0	0	0	0	0	0	0.0%	0.0%	0
18:00-19:00	0	0	0	0	0	0.0%	0.0%	0	1	0	0	0	1	0.0%	33.3%	0
19:00-20:00	0	0	0	0	0	0.0%	0.0%	0	0	0	0	0	0	0.0%	0.0%	0
20:00-21:00	0	0	0	0	0	0.0%	0.0%	0	0	0	0	0	0	0.0%	0.0%	0
21:00-22:00	0	0	0	0	0	0.0%	0.0%	0	0	0	0	0	0	0.0%	0.0%	0
22:00-23:00	0	0	0	0	0	0.0%	0.0%	0	0	0	0	0	0	0.0%	0.0%	0
23:00-00:00	0	0	0	0	0	0.0%	0.0%	0	0	0	0	0	0	0.0%	0.0%	0
00:00-01:00	0	0	0	0	0	0.0%	0.0%	0	0	0	0	0	0	0.0%	0.0%	0
01:00-02:00	0	0	0	0	0	0.0%	0.0%	0	0	0	0	0	0	0.0%	0.0%	0
02:00-03:00	0	0	0	0	0	0.0%	0.0%	0	0	0	0	0	0	0.0%	0.0%	0
03:00-04:00	0	0	0	0	0	0.0%	0.0%	0	0	0	0	0	0	0.0%	0.0%	0
04:00-05:00	0	0	0	0	0	0.0%	0.0%	0	0	0	0	0	0	0.0%	0.0%	0
05:00-06:00	0	0	0	0	0	0.0%	0.0%	0	0	0	0	0	0	0.0%	0.0%	0
06:00-07:00	0	0	0	0	0	0.0%	0.0%	0	0	0	0	0	0	0.0%	0.0%	0
昼12時間計	13	0	1	1	14	7.1%	100.0%	0	3	0	0	0	3	0.0%	100.0%	0
24時間合計	13	0	1	1	14	7.1%	100.0%	0	3	0	0	0	3	0.0%	100.0%	0

自動車類交通量集計表

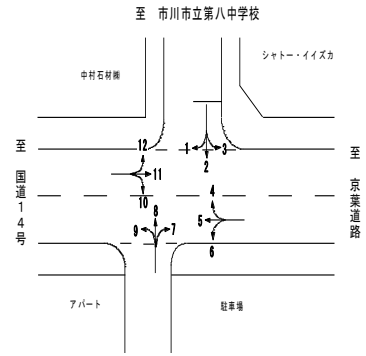
調査年月日：平成29年6月25日(日)

調査時間：7:00～19:00

天候：晴れ

調査地点名：No. 市川Ⅰ 大和田5丁目(仮)

調査方向案内図



方向 分類 時間帯	9								10							
	小型車 [台]	バス [台]	大型貨 物車 [台]	大型車 計 [台]	自動車 類合計 [台]	大型車 混入率 [%]	時間 比率 [%]	二輪車 [台]	小型車 [台]	バス [台]	大型貨 物車 [台]	大型車 計 [台]	自動車 類合計 [台]	大型車 混入率 [%]	時間 比率 [%]	二輪車 [台]
07:00-08:00	0	0	0	0	0	0.0%	0.0%	0	0	0	0	0	0	0.0%	0.0%	0
08:00-09:00	0	0	0	0	0	0.0%	0.0%	0	0	0	0	0	0	0.0%	0.0%	0
09:00-10:00	0	0	0	0	0	0.0%	0.0%	0	0	0	0	0	0	0.0%	0.0%	0
10:00-11:00	0	0	0	0	0	0.0%	0.0%	0	0	0	0	0	0	0.0%	0.0%	0
11:00-12:00	0	0	0	0	0	0.0%	0.0%	0	2	0	0	0	2	0.0%	66.7%	0
12:00-13:00	0	0	0	0	0	0.0%	0.0%	0	1	0	0	0	1	0.0%	33.3%	0
13:00-14:00	0	0	0	0	0	0.0%	0.0%	0	0	0	0	0	0	0.0%	0.0%	0
14:00-15:00	0	0	0	0	0	0.0%	0.0%	0	0	0	0	0	0	0.0%	0.0%	0
15:00-16:00	0	0	0	0	0	0.0%	0.0%	0	0	0	0	0	0	0.0%	0.0%	0
16:00-17:00	0	0	0	0	0	0.0%	0.0%	0	0	0	0	0	0	0.0%	0.0%	0
17:00-18:00	0	0	0	0	0	0.0%	0.0%	0	0	0	0	0	0	0.0%	0.0%	0
18:00-19:00	1	0	0	0	1	0.0%	100.0%	0	0	0	0	0	0	0.0%	0.0%	0
19:00-20:00	0	0	0	0	0	0.0%	0.0%	0	0	0	0	0	0	0.0%	0.0%	0
20:00-21:00	0	0	0	0	0	0.0%	0.0%	0	0	0	0	0	0	0.0%	0.0%	0
21:00-22:00	0	0	0	0	0	0.0%	0.0%	0	0	0	0	0	0	0.0%	0.0%	0
22:00-23:00	0	0	0	0	0	0.0%	0.0%	0	0	0	0	0	0	0.0%	0.0%	0
23:00-00:00	0	0	0	0	0	0.0%	0.0%	0	0	0	0	0	0	0.0%	0.0%	0
00:00-01:00	0	0	0	0	0	0.0%	0.0%	0	0	0	0	0	0	0.0%	0.0%	0
01:00-02:00	0	0	0	0	0	0.0%	0.0%	0	0	0	0	0	0	0.0%	0.0%	0
02:00-03:00	0	0	0	0	0	0.0%	0.0%	0	0	0	0	0	0	0.0%	0.0%	0
03:00-04:00	0	0	0	0	0	0.0%	0.0%	0	0	0	0	0	0	0.0%	0.0%	0
04:00-05:00	0	0	0	0	0	0.0%	0.0%	0	0	0	0	0	0	0.0%	0.0%	0
05:00-06:00	0	0	0	0	0	0.0%	0.0%	0	0	0	0	0	0	0.0%	0.0%	0
06:00-07:00	0	0	0	0	0	0.0%	0.0%	0	0	0	0	0	0	0.0%	0.0%	0
昼12時間計	1	0	0	0	1	0.0%	100.0%	0	3	0	0	0	3	0.0%	100.0%	0
24時間合計	1	0	0	0	1	0.0%	100.0%	0	3	0	0	0	3	0.0%	100.0%	0

方向 分類 時間帯	11								12							
	小型車 [台]	バス [台]	大型貨 物車 [台]	大型車 計 [台]	自動車 類合計 [台]	大型車 混入率 [%]	時間 比率 [%]	二輪車 [台]	小型車 [台]	バス [台]	大型貨 物車 [台]	大型車 計 [台]	自動車 類合計 [台]	大型車 混入率 [%]	時間 比率 [%]	二輪車 [台]
07:00-08:00	121	0	5	5	126	4.0%	5.6%	6	0	0	0	0	0	0.0%	0.0%	0
08:00-09:00	180	0	2	2	182	1.1%	8.2%	4	1	0	0	0	1	0.0%	4.2%	0
09:00-10:00	198	0	7	7	205	3.4%	9.2%	4	2	0	0	0	2	0.0%	8.3%	0
10:00-11:00	223	0	7	7	230	3.0%	10.3%	3	8	0	0	0	8	0.0%	33.3%	0
11:00-12:00	229	0	6	6	235	2.6%	10.5%	5	1	0	0	0	1	0.0%	4.2%	1
12:00-13:00	181	1	5	6	187	3.2%	8.4%	4	5	0	0	0	5	0.0%	20.8%	0
13:00-14:00	182	0	7	7	189	3.7%	8.5%	2	2	0	0	0	2	0.0%	8.3%	0
14:00-15:00	171	0	8	8	179	4.5%	8.0%	4	0	0	0	0	0	0.0%	0.0%	0
15:00-16:00	198	0	8	8	206	3.9%	9.2%	3	1	0	0	0	1	0.0%	4.2%	0
16:00-17:00	169	0	3	3	172	1.7%	7.7%	1	3	0	0	0	3	0.0%	12.5%	0
17:00-18:00	160	0	4	4	164	2.4%	7.3%	5	0	0	0	0	0	0.0%	0.0%	0
18:00-19:00	152	0	5	5	157	3.2%	7.0%	6	1	0	0	0	1	0.0%	4.2%	0
19:00-20:00	0	0	0	0	0	0.0%	0.0%	0	0	0	0	0	0	0.0%	0.0%	0
20:00-21:00	0	0	0	0	0	0.0%	0.0%	0	0	0	0	0	0	0.0%	0.0%	0
21:00-22:00	0	0	0	0	0	0.0%	0.0%	0	0	0	0	0	0	0.0%	0.0%	0
22:00-23:00	0	0	0	0	0	0.0%	0.0%	0	0	0	0	0	0	0.0%	0.0%	0
23:00-00:00	0	0	0	0	0	0.0%	0.0%	0	0	0	0	0	0	0.0%	0.0%	0
00:00-01:00	0	0	0	0	0	0.0%	0.0%	0	0	0	0	0	0	0.0%	0.0%	0
01:00-02:00	0	0	0	0	0	0.0%	0.0%	0	0	0	0	0	0	0.0%	0.0%	0
02:00-03:00	0	0	0	0	0	0.0%	0.0%	0	0	0	0	0	0	0.0%	0.0%	0
03:00-04:00	0	0	0	0	0	0.0%	0.0%	0	0	0	0	0	0	0.0%	0.0%	0
04:00-05:00	0	0	0	0	0	0.0%	0.0%	0	0	0	0	0	0	0.0%	0.0%	0
05:00-06:00	0	0	0	0	0	0.0%	0.0%	0	0	0	0	0	0	0.0%	0.0%	0
06:00-07:00	0	0	0	0	0	0.0%	0.0%	0	0	0	0	0	0	0.0%	0.0%	0
昼12時間計	2,164	1	67	68	2,232	3.0%	100.0%	47	24	0	0	0	24	0.0%	100.0%	1
24時間合計	2,164	1	67	68	2,232	3.0%	100.0%	47	24	0	0	0	24	0.0%	100.0%	1

自動車類交通量集計表

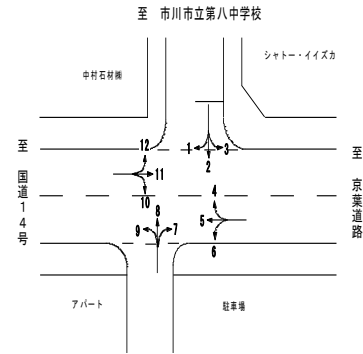
調査年月日：平成29年6月25日(日)

調査時間：7:00～19:00

天候：晴れ

調査地点名：No. 市川I 大和田5丁目(仮)

調査方向案内図



方向 分類 時間帯	①断面流入(1+2+3)								①断面流出(4+8+12)							
	小型車 [台]	バス [台]	大型貨物車 [台]	大型車計 [台]	自動車類合計 [台]	大型車混入率 [%]	時間比率 [%]	二輪車 [台]	小型車 [台]	バス [台]	大型貨物車 [台]	大型車計 [台]	自動車類合計 [台]	大型車混入率 [%]	時間比率 [%]	二輪車 [台]
07:00-08:00	2	0	0	0	2	0.0%	1.6%	0	11	0	0	0	11	0.0%	3.9%	0
08:00-09:00	6	0	1	1	7	14.3%	5.6%	0	14	0	0	0	14	0.0%	4.9%	1
09:00-10:00	9	0	0	0	9	0.0%	7.2%	0	17	0	0	0	17	0.0%	6.0%	1
10:00-11:00	18	0	0	0	18	0.0%	14.4%	0	17	0	2	2	19	10.5%	6.7%	0
11:00-12:00	13	0	0	0	13	0.0%	10.4%	0	17	0	0	0	17	0.0%	6.0%	2
12:00-13:00	16	0	0	0	16	0.0%	12.8%	3	25	0	0	0	25	0.0%	8.8%	2
13:00-14:00	10	0	0	0	10	0.0%	8.0%	0	16	0	2	2	18	11.1%	6.4%	1
14:00-15:00	9	0	0	0	9	0.0%	7.2%	2	22	0	0	0	22	0.0%	7.8%	2
15:00-16:00	7	0	0	0	7	0.0%	5.6%	0	41	0	1	1	42	2.4%	14.8%	1
16:00-17:00	16	0	0	0	16	0.0%	12.8%	1	37	0	1	1	38	2.6%	13.4%	3
17:00-18:00	3	0	1	1	4	25.0%	3.2%	0	24	0	0	0	24	0.0%	8.5%	1
18:00-19:00	14	0	0	0	14	0.0%	11.2%	0	36	0	0	0	36	0.0%	12.7%	0
19:00-20:00	0	0	0	0	0	0.0%	0.0%	0	0	0	0	0	0	0.0%	0.0%	0
20:00-21:00	0	0	0	0	0	0.0%	0.0%	0	0	0	0	0	0	0.0%	0.0%	0
21:00-22:00	0	0	0	0	0	0.0%	0.0%	0	0	0	0	0	0	0.0%	0.0%	0
22:00-23:00	0	0	0	0	0	0.0%	0.0%	0	0	0	0	0	0	0.0%	0.0%	0
23:00-00:00	0	0	0	0	0	0.0%	0.0%	0	0	0	0	0	0	0.0%	0.0%	0
00:00-01:00	0	0	0	0	0	0.0%	0.0%	0	0	0	0	0	0	0.0%	0.0%	0
01:00-02:00	0	0	0	0	0	0.0%	0.0%	0	0	0	0	0	0	0.0%	0.0%	0
02:00-03:00	0	0	0	0	0	0.0%	0.0%	0	0	0	0	0	0	0.0%	0.0%	0
03:00-04:00	0	0	0	0	0	0.0%	0.0%	0	0	0	0	0	0	0.0%	0.0%	0
04:00-05:00	0	0	0	0	0	0.0%	0.0%	0	0	0	0	0	0	0.0%	0.0%	0
05:00-06:00	0	0	0	0	0	0.0%	0.0%	0	0	0	0	0	0	0.0%	0.0%	0
06:00-07:00	0	0	0	0	0	0.0%	0.0%	0	0	0	0	0	0	0.0%	0.0%	0
昼12時間計	123	0	2	2	125	1.6%	100.0%	6	277	0	6	6	283	2.1%	100.0%	14
24時間合計	123	0	2	2	125	1.6%	100.0%	6	277	0	6	6	283	2.1%	100.0%	14

方向 分類 時間帯	①断面計(1+2+3+4+8+12)							
	小型車 [台]	バス [台]	大型貨物車 [台]	大型車計 [台]	自動車類合計 [台]	大型車混入率 [%]	時間比率 [%]	二輪車 [台]
07:00-08:00	13	0	0	0	13	0.0%	3.2%	0
08:00-09:00	20	0	1	1	21	4.8%	5.1%	1
09:00-10:00	26	0	0	0	26	0.0%	6.4%	1
10:00-11:00	35	0	2	2	37	5.4%	9.1%	0
11:00-12:00	30	0	0	0	30	0.0%	7.4%	2
12:00-13:00	41	0	0	0	41	0.0%	10.0%	5
13:00-14:00	26	0	2	2	28	7.1%	6.9%	1
14:00-15:00	31	0	0	0	31	0.0%	7.6%	4
15:00-16:00	48	0	1	1	49	2.0%	12.0%	1
16:00-17:00	53	0	1	1	54	1.9%	13.2%	4
17:00-18:00	27	0	1	1	28	3.6%	6.9%	1
18:00-19:00	50	0	0	0	50	0.0%	12.3%	0
19:00-20:00	0	0	0	0	0	0.0%	0.0%	0
20:00-21:00	0	0	0	0	0	0.0%	0.0%	0
21:00-22:00	0	0	0	0	0	0.0%	0.0%	0
22:00-23:00	0	0	0	0	0	0.0%	0.0%	0
23:00-00:00	0	0	0	0	0	0.0%	0.0%	0
00:00-01:00	0	0	0	0	0	0.0%	0.0%	0
01:00-02:00	0	0	0	0	0	0.0%	0.0%	0
02:00-03:00	0	0	0	0	0	0.0%	0.0%	0
03:00-04:00	0	0	0	0	0	0.0%	0.0%	0
04:00-05:00	0	0	0	0	0	0.0%	0.0%	0
05:00-06:00	0	0	0	0	0	0.0%	0.0%	0
06:00-07:00	0	0	0	0	0	0.0%	0.0%	0
昼12時間計	400	0	8	8	408	2.0%	100.0%	20
24時間合計	400	0	8	8	408	2.0%	100.0%	20

自動車類交通量集計表

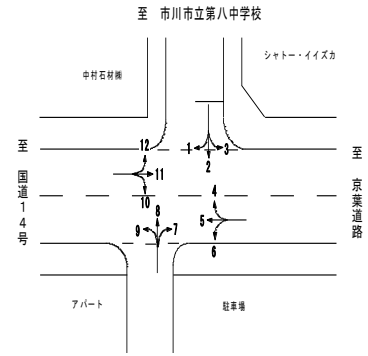
調査年月日：平成29年6月25日(日)

調査時間：7:00~19:00

天候：晴れ

調査地点名：No. 市川I 大和田5丁目(仮)

調査方向案内図



方向 分類 時間帯	②断面流入(4+5+6)								②断面流出(3+7+11)							
	小型車 [台]	バス [台]	大型貨物車 [台]	大型車計 [台]	自動車 類合計 [台]	大型車 混入率 [%]	時間 比率 [%]	二輪車 [台]	小型車 [台]	バス [台]	大型貨物車 [台]	大型車計 [台]	自動車 類合計 [台]	大型車 混入率 [%]	時間 比率 [%]	二輪車 [台]
07:00-08:00	99	0	6	6	105	5.7%	4.1%	5	122	0	5	5	127	3.9%	5.4%	6
08:00-09:00	130	1	8	9	139	6.5%	5.5%	9	187	0	2	2	189	1.1%	8.0%	4
09:00-10:00	172	0	10	10	182	5.5%	7.1%	5	206	0	7	7	213	3.3%	9.1%	4
10:00-11:00	147	0	6	6	153	3.9%	6.0%	2	243	0	7	7	250	2.8%	10.6%	3
11:00-12:00	199	0	1	1	200	0.5%	7.8%	6	243	0	6	6	249	2.4%	10.6%	5
12:00-13:00	218	0	6	6	224	2.7%	8.8%	8	199	1	5	6	205	2.9%	8.7%	7
13:00-14:00	212	0	5	5	217	2.3%	8.5%	3	190	0	7	7	197	3.6%	8.4%	2
14:00-15:00	240	0	4	4	244	1.6%	9.6%	5	180	0	8	8	188	4.3%	8.0%	5
15:00-16:00	285	0	9	9	294	3.1%	11.5%	3	203	0	8	8	211	3.8%	9.0%	3
16:00-17:00	289	0	12	12	301	4.0%	11.8%	14	184	0	4	4	188	2.1%	8.0%	2
17:00-18:00	250	0	4	4	254	1.6%	10.0%	6	163	0	5	5	168	3.0%	7.1%	5
18:00-19:00	219	1	15	16	235	6.8%	9.2%	6	161	0	5	5	166	3.0%	7.1%	6
19:00-20:00	0	0	0	0	0	0.0%	0.0%	0	0	0	0	0	0	0.0%	0.0%	0
20:00-21:00	0	0	0	0	0	0.0%	0.0%	0	0	0	0	0	0	0.0%	0.0%	0
21:00-22:00	0	0	0	0	0	0.0%	0.0%	0	0	0	0	0	0	0.0%	0.0%	0
22:00-23:00	0	0	0	0	0	0.0%	0.0%	0	0	0	0	0	0	0.0%	0.0%	0
23:00-00:00	0	0	0	0	0	0.0%	0.0%	0	0	0	0	0	0	0.0%	0.0%	0
00:00-01:00	0	0	0	0	0	0.0%	0.0%	0	0	0	0	0	0	0.0%	0.0%	0
01:00-02:00	0	0	0	0	0	0.0%	0.0%	0	0	0	0	0	0	0.0%	0.0%	0
02:00-03:00	0	0	0	0	0	0.0%	0.0%	0	0	0	0	0	0	0.0%	0.0%	0
03:00-04:00	0	0	0	0	0	0.0%	0.0%	0	0	0	0	0	0	0.0%	0.0%	0
04:00-05:00	0	0	0	0	0	0.0%	0.0%	0	0	0	0	0	0	0.0%	0.0%	0
05:00-06:00	0	0	0	0	0	0.0%	0.0%	0	0	0	0	0	0	0.0%	0.0%	0
06:00-07:00	0	0	0	0	0	0.0%	0.0%	0	0	0	0	0	0	0.0%	0.0%	0
昼12時間計	2,460	2	86	88	2,548	3.5%	100.0%	72	2,281	1	69	70	2,351	3.0%	100.0%	52
24時間合計	2,460	2	86	88	2,548	3.5%	100.0%	72	2,281	1	69	70	2,351	3.0%	100.0%	52

方向 分類 時間帯	②断面計(4+5+6+3+7+11)							
	小型車 [台]	バス [台]	大型貨物車 [台]	大型車計 [台]	自動車 類合計 [台]	大型車 混入率 [%]	時間 比率 [%]	二輪車 [台]
07:00-08:00	221	0	11	11	232	4.7%	4.7%	11
08:00-09:00	317	1	10	11	328	3.4%	6.7%	13
09:00-10:00	378	0	17	17	395	4.3%	8.1%	9
10:00-11:00	390	0	13	13	403	3.2%	8.2%	5
11:00-12:00	442	0	7	7	449	1.6%	9.2%	11
12:00-13:00	417	1	11	12	429	2.8%	8.8%	15
13:00-14:00	402	0	12	12	414	2.9%	8.5%	5
14:00-15:00	420	0	12	12	432	2.8%	8.8%	10
15:00-16:00	488	0	17	17	505	3.4%	10.3%	6
16:00-17:00	473	0	16	16	489	3.3%	10.0%	16
17:00-18:00	413	0	9	9	422	2.1%	8.6%	11
18:00-19:00	380	1	20	21	401	5.2%	8.2%	12
19:00-20:00	0	0	0	0	0	0.0%	0.0%	0
20:00-21:00	0	0	0	0	0	0.0%	0.0%	0
21:00-22:00	0	0	0	0	0	0.0%	0.0%	0
22:00-23:00	0	0	0	0	0	0.0%	0.0%	0
23:00-00:00	0	0	0	0	0	0.0%	0.0%	0
00:00-01:00	0	0	0	0	0	0.0%	0.0%	0
01:00-02:00	0	0	0	0	0	0.0%	0.0%	0
02:00-03:00	0	0	0	0	0	0.0%	0.0%	0
03:00-04:00	0	0	0	0	0	0.0%	0.0%	0
04:00-05:00	0	0	0	0	0	0.0%	0.0%	0
05:00-06:00	0	0	0	0	0	0.0%	0.0%	0
06:00-07:00	0	0	0	0	0	0.0%	0.0%	0
昼12時間計	4,741	3	155	158	4,899	3.2%	100.0%	124
24時間合計	4,741	3	155	158	4,899	3.2%	100.0%	124

自動車類交通量集計表

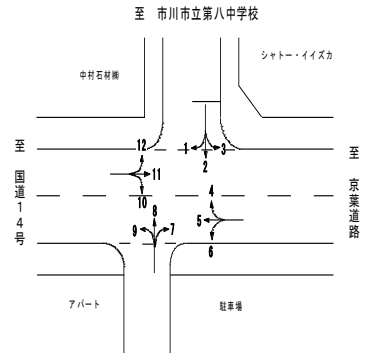
調査年月日：平成29年6月25日(日)

調査時間：7:00~19:00

天候：晴れ

調査地点名：No. 市川 I 大和田5丁目(仮)

調査方向案内図



方向 分類 時間帯	③断面流入 (7+8+9)								③断面流出 (2+6+10)							
	小型車 [台]	バス [台]	大型貨物車 [台]	大型車計 [台]	自動車類合計 [台]	大型車混入率 [%]	時間比率 [%]	二輪車 [台]	小型車 [台]	バス [台]	大型貨物車 [台]	大型車計 [台]	自動車類合計 [台]	大型車混入率 [%]	時間比率 [%]	二輪車 [台]
07:00-08:00	0	0	0	0	0	0.0%	0.0%	0	0	0	0	0	0	0.0%	0.0%	0
08:00-09:00	1	0	0	0	1	0.0%	5.6%	0	0	0	0	0	0	0.0%	0.0%	0
09:00-10:00	1	0	0	0	1	0.0%	5.6%	0	0	0	0	0	0	0.0%	0.0%	0
10:00-11:00	3	0	0	0	3	0.0%	16.7%	0	0	0	0	0	0	0.0%	0.0%	0
11:00-12:00	3	0	0	0	3	0.0%	16.7%	0	4	0	0	4	0.0%	40.0%	0	
12:00-13:00	3	0	0	0	3	0.0%	16.7%	0	2	0	0	2	0.0%	20.0%	0	
13:00-14:00	0	0	0	0	0	0.0%	0.0%	0	0	0	0	0	0.0%	0.0%	0	
14:00-15:00	1	0	0	0	1	0.0%	5.6%	0	0	0	0	0	0.0%	0.0%	0	
15:00-16:00	1	0	0	0	1	0.0%	5.6%	0	1	0	0	1	0.0%	10.0%	0	
16:00-17:00	1	0	1	1	2	50.0%	11.1%	0	0	0	0	0	0.0%	0.0%	0	
17:00-18:00	1	0	0	0	1	0.0%	5.6%	0	0	0	0	0	0.0%	0.0%	0	
18:00-19:00	2	0	0	0	2	0.0%	11.1%	0	3	0	0	3	0.0%	30.0%	0	
19:00-20:00	0	0	0	0	0	0.0%	0.0%	0	0	0	0	0	0.0%	0.0%	0	
20:00-21:00	0	0	0	0	0	0.0%	0.0%	0	0	0	0	0	0.0%	0.0%	0	
21:00-22:00	0	0	0	0	0	0.0%	0.0%	0	0	0	0	0	0.0%	0.0%	0	
22:00-23:00	0	0	0	0	0	0.0%	0.0%	0	0	0	0	0	0.0%	0.0%	0	
23:00-00:00	0	0	0	0	0	0.0%	0.0%	0	0	0	0	0	0.0%	0.0%	0	
00:00-01:00	0	0	0	0	0	0.0%	0.0%	0	0	0	0	0	0.0%	0.0%	0	
01:00-02:00	0	0	0	0	0	0.0%	0.0%	0	0	0	0	0	0.0%	0.0%	0	
02:00-03:00	0	0	0	0	0	0.0%	0.0%	0	0	0	0	0	0.0%	0.0%	0	
03:00-04:00	0	0	0	0	0	0.0%	0.0%	0	0	0	0	0	0.0%	0.0%	0	
04:00-05:00	0	0	0	0	0	0.0%	0.0%	0	0	0	0	0	0.0%	0.0%	0	
05:00-06:00	0	0	0	0	0	0.0%	0.0%	0	0	0	0	0	0.0%	0.0%	0	
06:00-07:00	0	0	0	0	0	0.0%	0.0%	0	0	0	0	0	0.0%	0.0%	0	
昼12時間計	17	0	1	1	18	5.6%	100.0%	0	10	0	0	10	0.0%	100.0%	0	
24時間合計	17	0	1	1	18	5.6%	100.0%	0	10	0	0	10	0.0%	100.0%	0	

方向 分類 時間帯	③断面計(7+8+9+2+6+10)							
	小型車 [台]	バス [台]	大型貨物車 [台]	大型車計 [台]	自動車類合計 [台]	大型車混入率 [%]	時間比率 [%]	二輪車 [台]
07:00-08:00	0	0	0	0	0	0.0%	0.0%	0
08:00-09:00	1	0	0	0	1	0.0%	3.6%	0
09:00-10:00	1	0	0	0	1	0.0%	3.6%	0
10:00-11:00	3	0	0	0	3	0.0%	10.7%	0
11:00-12:00	7	0	0	0	7	0.0%	25.0%	0
12:00-13:00	5	0	0	0	5	0.0%	17.9%	0
13:00-14:00	0	0	0	0	0	0.0%	0.0%	0
14:00-15:00	1	0	0	0	1	0.0%	3.6%	0
15:00-16:00	2	0	0	0	2	0.0%	7.1%	0
16:00-17:00	1	0	1	1	2	50.0%	7.1%	0
17:00-18:00	1	0	0	0	1	0.0%	3.6%	0
18:00-19:00	5	0	0	0	5	0.0%	17.9%	0
19:00-20:00	0	0	0	0	0	0.0%	0.0%	0
20:00-21:00	0	0	0	0	0	0.0%	0.0%	0
21:00-22:00	0	0	0	0	0	0.0%	0.0%	0
22:00-23:00	0	0	0	0	0	0.0%	0.0%	0
23:00-00:00	0	0	0	0	0	0.0%	0.0%	0
00:00-01:00	0	0	0	0	0	0.0%	0.0%	0
01:00-02:00	0	0	0	0	0	0.0%	0.0%	0
02:00-03:00	0	0	0	0	0	0.0%	0.0%	0
03:00-04:00	0	0	0	0	0	0.0%	0.0%	0
04:00-05:00	0	0	0	0	0	0.0%	0.0%	0
05:00-06:00	0	0	0	0	0	0.0%	0.0%	0
06:00-07:00	0	0	0	0	0	0.0%	0.0%	0
昼12時間計	27	0	1	1	28	3.6%	100.0%	0
24時間合計	27	0	1	1	28	3.6%	100.0%	0

自動車類交通量集計表

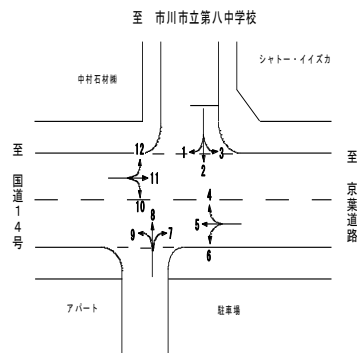
調査年月日：平成29年6月25日(日)

調査時間：7:00～19:00

天候：晴れ

調査地点名：No. 市川I 大和田5丁目(仮)

調査方向案内図



方向 分類 時間帯	④断面流入(10+11+12)								④断面流出(1+5+9)							
	小型車 [台]	バス [台]	大型貨 物車 [台]	大型車 計 [台]	自動車 類合計 [台]	大型車 混入率 [%]	時間 比率 [%]	二輪車 [台]	小型車 [台]	バス [台]	大型貨 物車 [台]	大型車 計 [台]	自動車 類合計 [台]	大型車 混入率 [%]	時間 比率 [%]	二輪車 [台]
07:00-08:00	121	0	5	5	126	4.0%	5.6%	6	89	0	6	6	95	6.3%	4.1%	5
08:00-09:00	181	0	2	2	183	1.1%	8.1%	4	117	1	9	10	127	7.9%	5.5%	8
09:00-10:00	200	0	7	7	207	3.4%	9.2%	4	159	0	10	10	169	5.9%	7.3%	4
10:00-11:00	231	0	7	7	238	2.9%	10.5%	3	139	0	4	4	143	2.8%	6.2%	2
11:00-12:00	232	0	6	6	238	2.5%	10.5%	6	183	0	1	1	184	0.5%	8.0%	5
12:00-13:00	187	1	5	6	193	3.1%	8.5%	4	198	0	6	6	204	2.9%	8.8%	6
13:00-14:00	184	0	7	7	191	3.7%	8.5%	2	200	0	3	3	203	1.5%	8.8%	2
14:00-15:00	171	0	8	8	179	4.5%	7.9%	4	219	0	4	4	223	1.8%	9.7%	4
15:00-16:00	199	0	8	8	207	3.9%	9.2%	3	247	0	8	8	255	3.1%	11.1%	2
16:00-17:00	172	0	3	3	175	1.7%	7.7%	1	257	0	11	11	268	4.1%	11.6%	11
17:00-18:00	160	0	4	4	164	2.4%	7.3%	5	227	0	4	4	231	1.7%	10.0%	5
18:00-19:00	153	0	5	5	158	3.2%	7.0%	6	188	1	15	16	204	7.8%	8.8%	6
19:00-20:00	0	0	0	0	0	0.0%	0.0%	0	0	0	0	0	0	0.0%	0.0%	0
20:00-21:00	0	0	0	0	0	0.0%	0.0%	0	0	0	0	0	0	0.0%	0.0%	0
21:00-22:00	0	0	0	0	0	0.0%	0.0%	0	0	0	0	0	0	0.0%	0.0%	0
22:00-23:00	0	0	0	0	0	0.0%	0.0%	0	0	0	0	0	0	0.0%	0.0%	0
23:00-00:00	0	0	0	0	0	0.0%	0.0%	0	0	0	0	0	0	0.0%	0.0%	0
00:00-01:00	0	0	0	0	0	0.0%	0.0%	0	0	0	0	0	0	0.0%	0.0%	0
01:00-02:00	0	0	0	0	0	0.0%	0.0%	0	0	0	0	0	0	0.0%	0.0%	0
02:00-03:00	0	0	0	0	0	0.0%	0.0%	0	0	0	0	0	0	0.0%	0.0%	0
03:00-04:00	0	0	0	0	0	0.0%	0.0%	0	0	0	0	0	0	0.0%	0.0%	0
04:00-05:00	0	0	0	0	0	0.0%	0.0%	0	0	0	0	0	0	0.0%	0.0%	0
05:00-06:00	0	0	0	0	0	0.0%	0.0%	0	0	0	0	0	0	0.0%	0.0%	0
06:00-07:00	0	0	0	0	0	0.0%	0.0%	0	0	0	0	0	0	0.0%	0.0%	0
昼12時間計	2,191	1	67	68	2,259	3.0%	100.0%	48	2,223	2	81	83	2,306	3.6%	100.0%	60
24時間合計	2,191	1	67	68	2,259	3.0%	100.0%	48	2,223	2	81	83	2,306	3.6%	100.0%	60

方向 分類 時間帯	④断面計(10+11+12+1+5+9)							
	小型車 [台]	バス [台]	大型貨 物車 [台]	大型車 計 [台]	自動車 類合計 [台]	大型車 混入率 [%]	時間 比率 [%]	二輪車 [台]
07:00-08:00	210	0	11	11	221	5.0%	4.8%	11
08:00-09:00	298	1	11	12	310	3.9%	6.8%	12
09:00-10:00	359	0	17	17	376	4.5%	8.2%	8
10:00-11:00	370	0	11	11	381	2.9%	8.3%	5
11:00-12:00	415	0	7	7	422	1.7%	9.2%	11
12:00-13:00	385	1	11	12	397	3.0%	8.7%	10
13:00-14:00	384	0	10	10	394	2.5%	8.6%	4
14:00-15:00	390	0	12	12	402	3.0%	8.8%	8
15:00-16:00	446	0	16	16	462	3.5%	10.1%	5
16:00-17:00	429	0	14	14	443	3.2%	9.7%	12
17:00-18:00	387	0	8	8	395	2.0%	8.7%	10
18:00-19:00	341	1	20	21	362	5.8%	7.9%	12
19:00-20:00	0	0	0	0	0	0.0%	0.0%	0
20:00-21:00	0	0	0	0	0	0.0%	0.0%	0
21:00-22:00	0	0	0	0	0	0.0%	0.0%	0
22:00-23:00	0	0	0	0	0	0.0%	0.0%	0
23:00-00:00	0	0	0	0	0	0.0%	0.0%	0
00:00-01:00	0	0	0	0	0	0.0%	0.0%	0
01:00-02:00	0	0	0	0	0	0.0%	0.0%	0
02:00-03:00	0	0	0	0	0	0.0%	0.0%	0
03:00-04:00	0	0	0	0	0	0.0%	0.0%	0
04:00-05:00	0	0	0	0	0	0.0%	0.0%	0
05:00-06:00	0	0	0	0	0	0.0%	0.0%	0
06:00-07:00	0	0	0	0	0	0.0%	0.0%	0
昼12時間計	4,414	3	148	151	4,565	3.3%	100.0%	108
24時間合計	4,414	3	148	151	4,565	3.3%	100.0%	108

自動車類交通量集計表

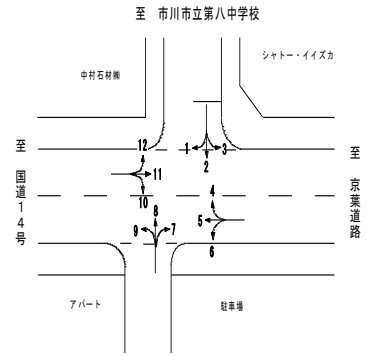
調査年月日：平成29年6月25日(日)

調査時間：7:00～19:00

天候：晴れ

調査地点名：No. 市川 I 大和田5丁目(仮)

調査方向案内図



方向 分類 時間帯	地点計							二輪車 [台]
	小型車 [台]	バス [台]	大型貨 物車 [台]	大型車 計 [台]	自動車 類合計 [台]	大型車 混入率 [%]	時間 比率 [%]	
07:00-08:00	222	0	11	11	233	4.7%	4.7%	11
08:00-09:00	318	1	11	12	330	3.6%	6.7%	13
09:00-10:00	382	0	17	17	399	4.3%	8.1%	9
10:00-11:00	399	0	13	13	412	3.2%	8.3%	5
11:00-12:00	447	0	7	7	454	1.5%	9.2%	12
12:00-13:00	424	1	11	12	436	2.8%	8.8%	15
13:00-14:00	406	0	12	12	418	2.9%	8.4%	5
14:00-15:00	421	0	12	12	433	2.8%	8.7%	11
15:00-16:00	492	0	17	17	509	3.3%	10.3%	6
16:00-17:00	478	0	16	16	494	3.2%	10.0%	16
17:00-18:00	414	0	9	9	423	2.1%	8.5%	11
18:00-19:00	388	1	20	21	409	5.1%	8.3%	12
19:00-20:00	0	0	0	0	0	0.0%	0.0%	0
20:00-21:00	0	0	0	0	0	0.0%	0.0%	0
21:00-22:00	0	0	0	0	0	0.0%	0.0%	0
22:00-23:00	0	0	0	0	0	0.0%	0.0%	0
23:00-00:00	0	0	0	0	0	0.0%	0.0%	0
00:00-01:00	0	0	0	0	0	0.0%	0.0%	0
01:00-02:00	0	0	0	0	0	0.0%	0.0%	0
02:00-03:00	0	0	0	0	0	0.0%	0.0%	0
03:00-04:00	0	0	0	0	0	0.0%	0.0%	0
04:00-05:00	0	0	0	0	0	0.0%	0.0%	0
05:00-06:00	0	0	0	0	0	0.0%	0.0%	0
06:00-07:00	0	0	0	0	0	0.0%	0.0%	0
昼12時間計	4,791	3	156	159	4,950	3.2%	100.0%	126
24時間合計	4,791	3	156	159	4,950	3.2%	100.0%	126

自動車類交通量変動図

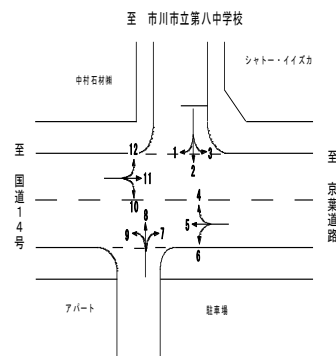
調査年月日：平成29年6月25日(日)

調査時間：7:00~19:00

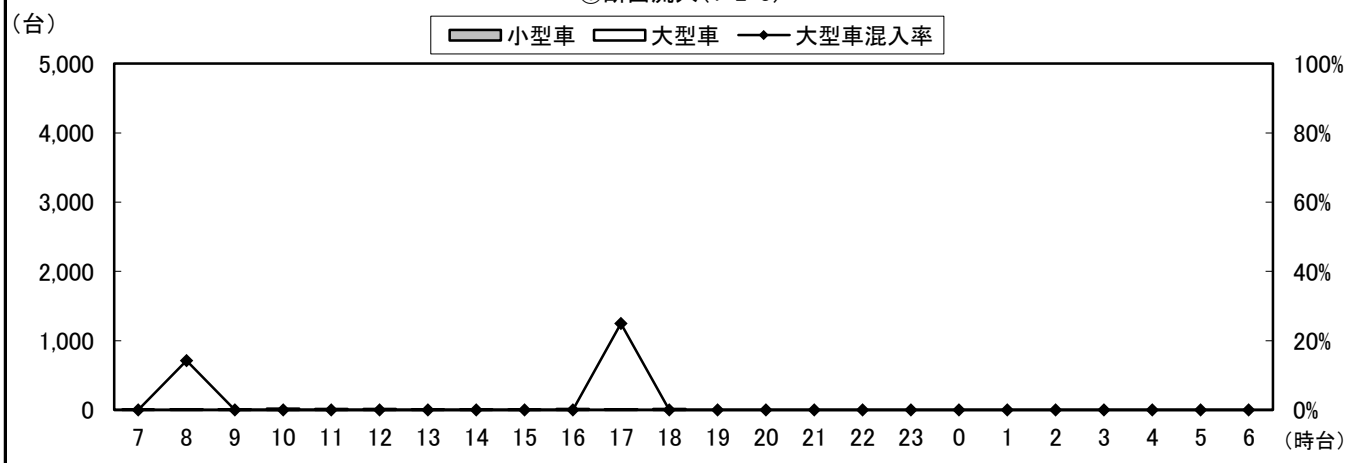
天候：晴れ

調査地点名：No. 市川I 大和田5丁目(仮)

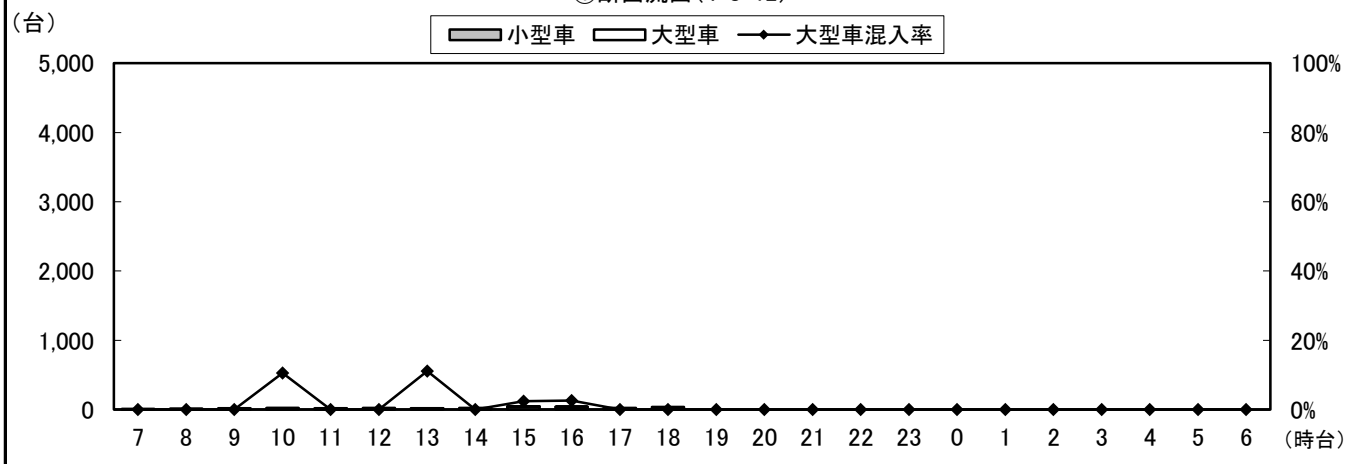
調査方向案内図



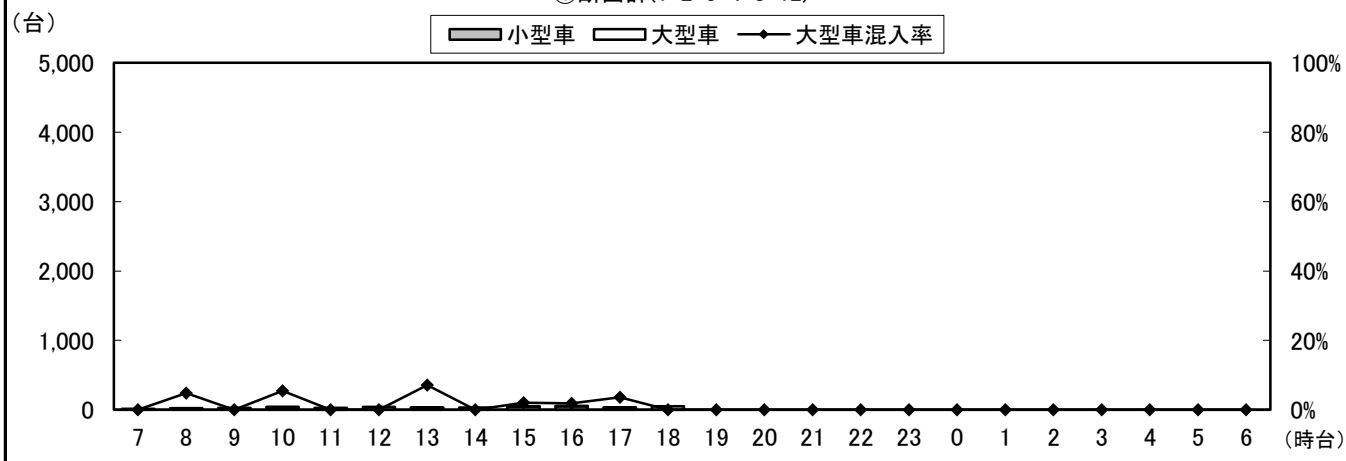
①断面流入(1+2+3)



①断面流出(4+8+12)



①断面計(1+2+3+4+8+12)



自動車類交通量変動図

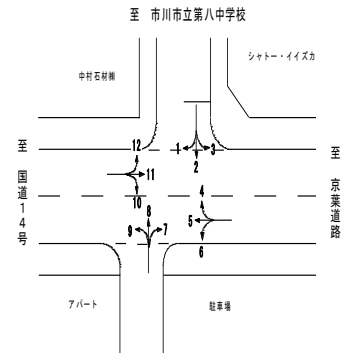
調査年月日：平成29年6月25日(日)

調査時間：7:00~19:00

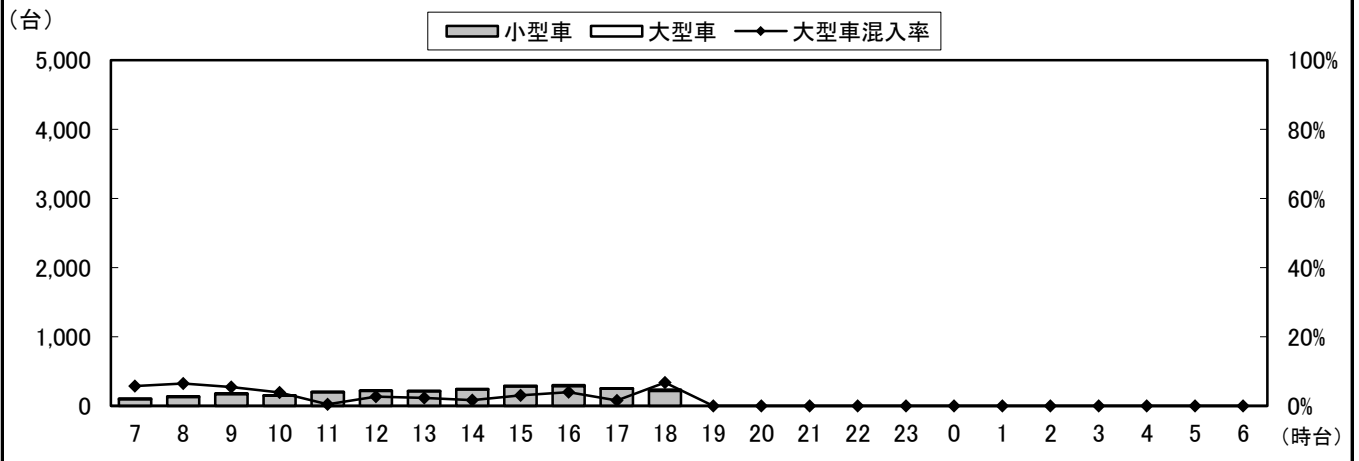
天候：晴れ

調査地点名：No. 市川I 大和田5丁目(仮)

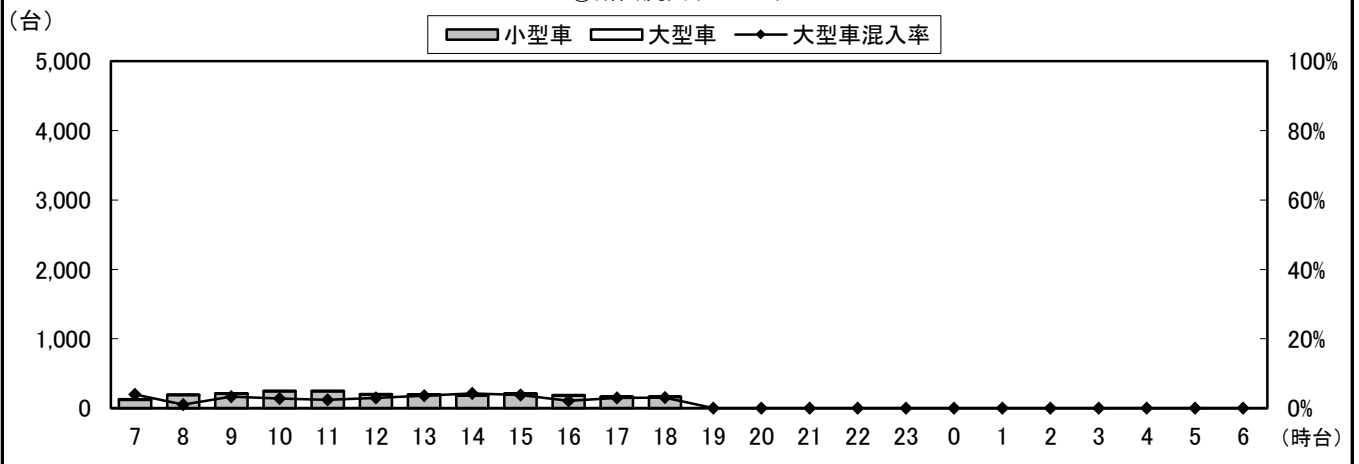
調査方向案内図



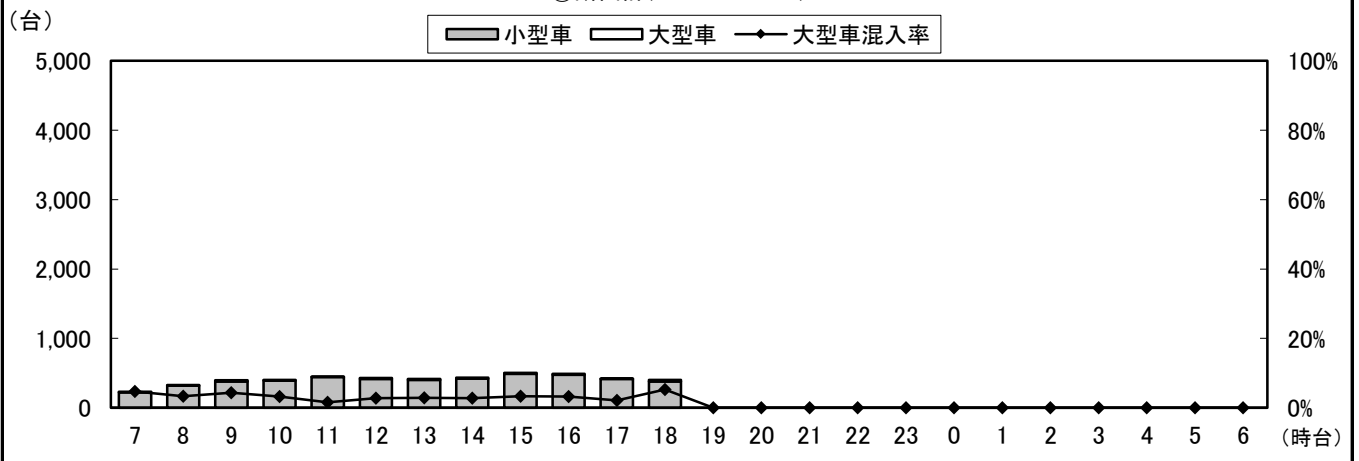
②断面流入(4+5+6)



②断面流出(3+7+11)



②断面計(4+5+6+3+7+11)



自動車類交通量変動図

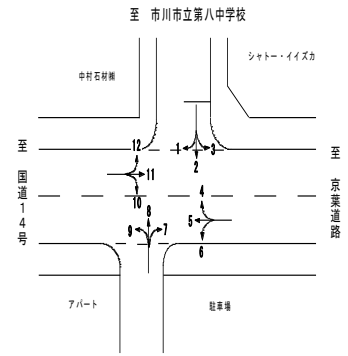
調査年月日：平成29年6月25日(日)

調査時間：7:00~19:00

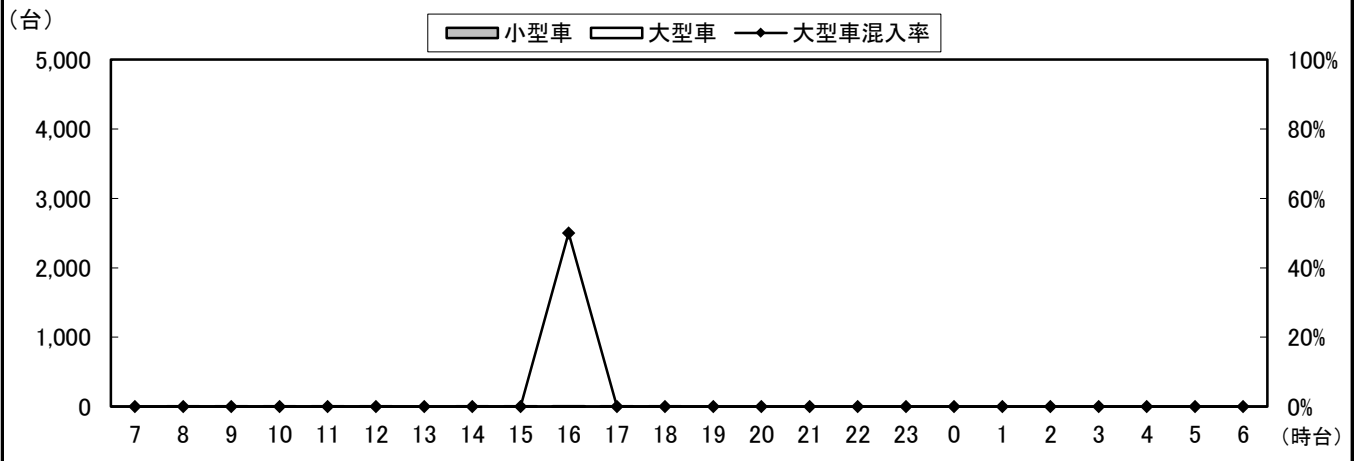
天候：晴れ

調査地点名：No. 市川I 大和田5丁目(仮)


調査方向案内図



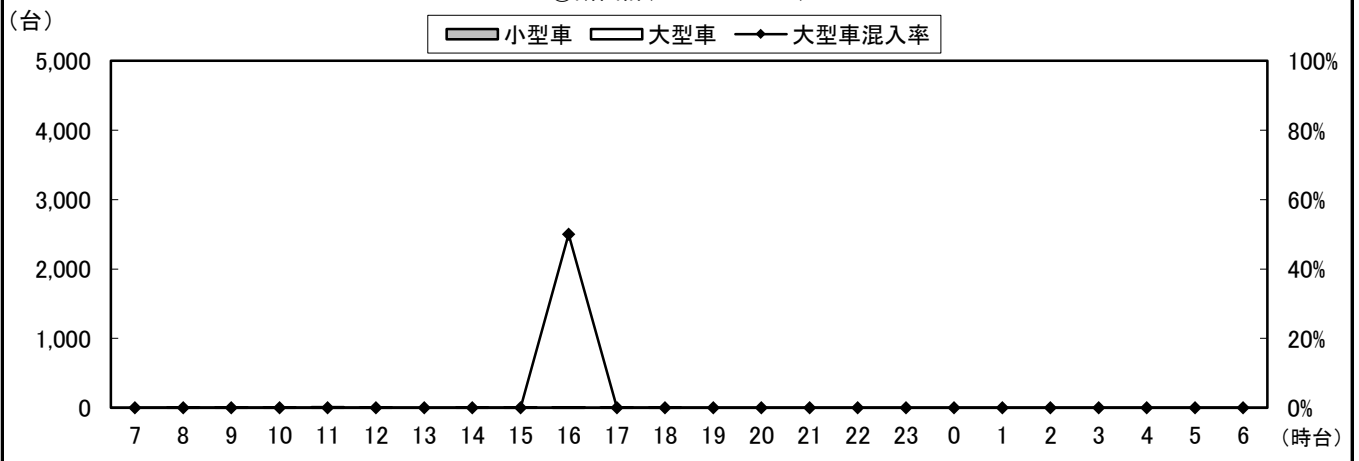
③断面流入(7+8+9)



③断面流出(2+6+10)



③断面計(7+8+9+2+6+10)



自動車類交通量変動図

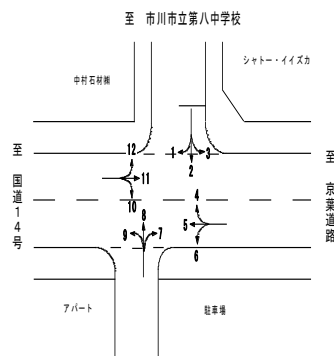
調査年月日：平成29年6月25日(日)

調査時間：7:00~19:00

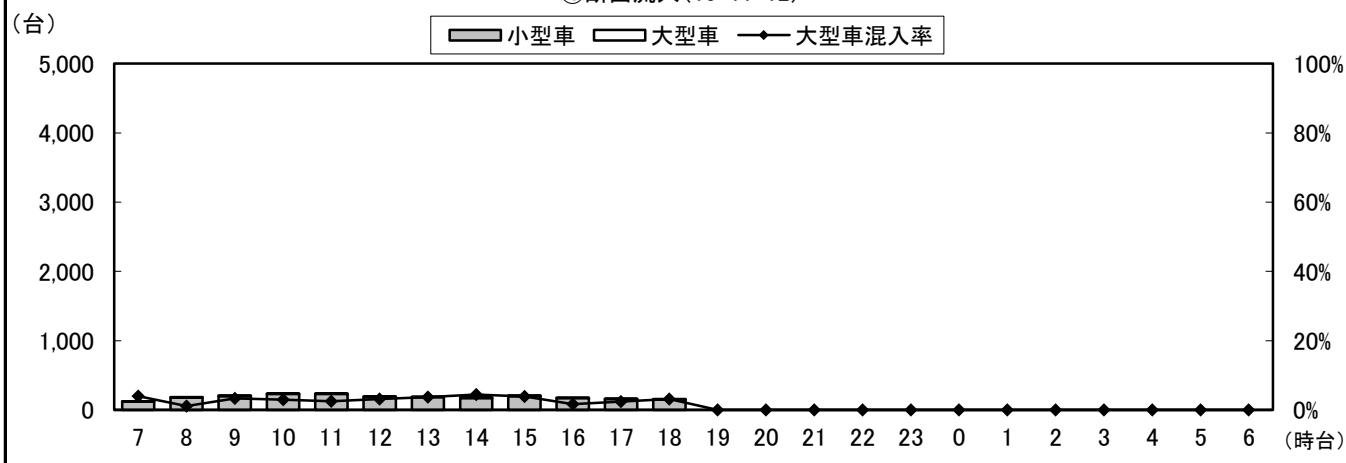
天候：晴れ

調査地点名：No. 市川I 大和田5丁目(仮)

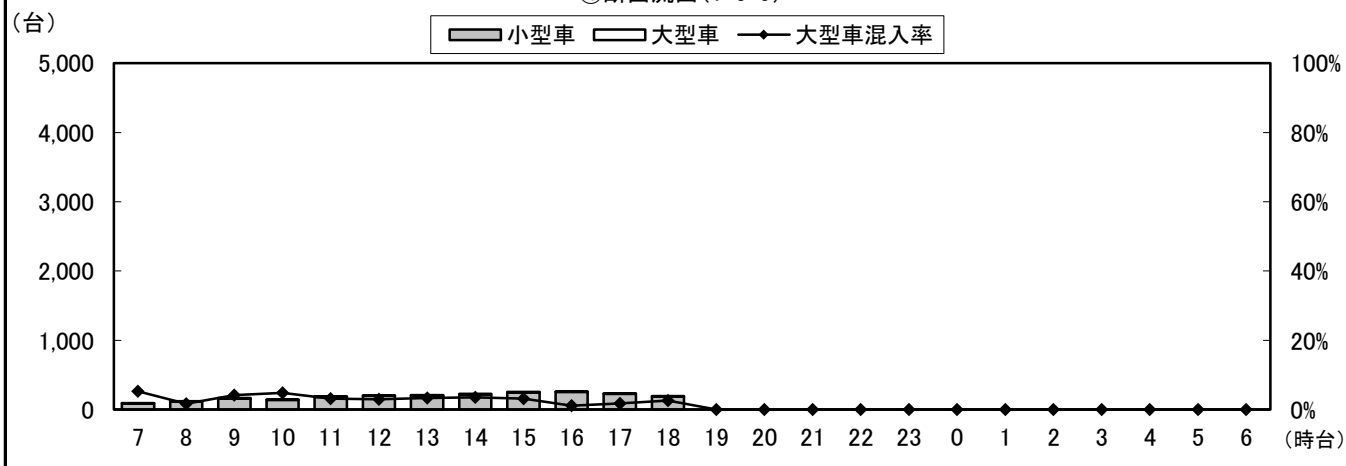
調査方向案内図



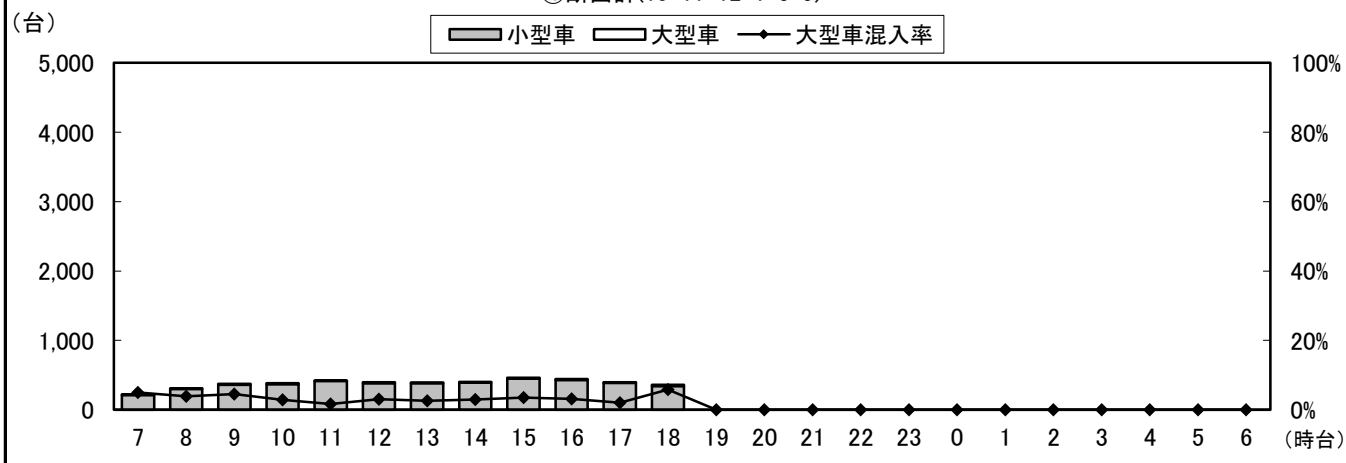
④断面流入(10+11+12)



④断面流出(1+5+9)



④断面計(10+11+12+1+5+9)



自動車類交通量変動図

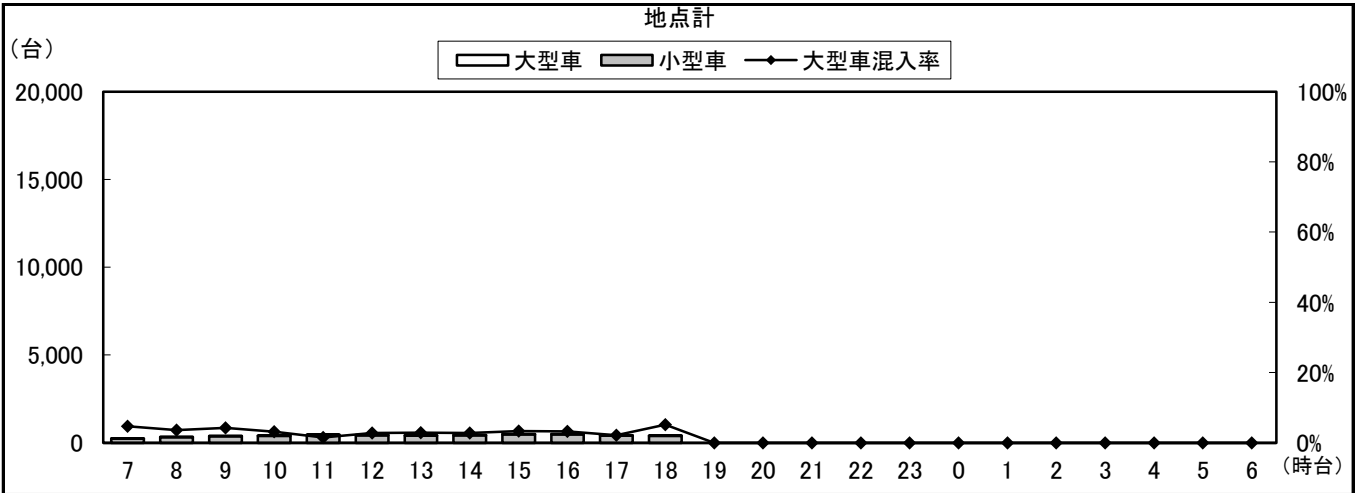
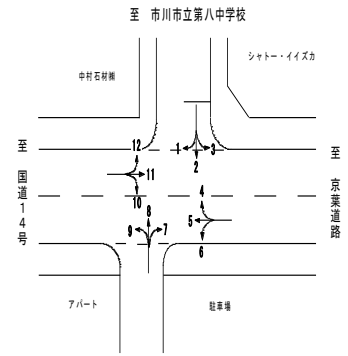
調査年月日：平成29年6月25日(日)

調査時間：7:00~19:00

天候：晴れ

調査地点名：No. 市川I 大和田5丁目(仮)

調査方向案内図



自動車類交通量集計表

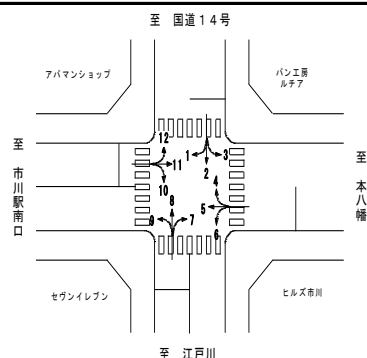
調査年月日：平成29年6月25日(日)

調査時間：7:00～19:00

天候：晴れ

調査地点名：No. 市川 J 市川駅南(仮)

調査方向案内図



方向 分類 時間帯	1								2							
	小型車 [台]	バス [台]	大型貨 物車 [台]	大型車 計 [台]	自動車 類合計 [台]	大型車 混入率 [%]	時間 比率 [%]	二輪車 [台]	小型車 [台]	バス [台]	大型貨 物車 [台]	大型車 計 [台]	自動車 類合計 [台]	大型車 混入率 [%]	時間 比率 [%]	二輪車 [台]
07:00-08:00	13	0	0	0	13	0.0%	2.8%	0	43	1	5	6	49	12.2%	4.6%	5
08:00-09:00	25	0	1	1	26	3.8%	5.6%	2	50	0	3	3	53	5.7%	5.0%	8
09:00-10:00	36	0	1	1	37	2.7%	8.0%	1	78	0	6	6	84	7.1%	7.9%	10
10:00-11:00	36	0	1	1	37	2.7%	8.0%	1	80	0	3	3	83	3.6%	7.8%	3
11:00-12:00	40	0	0	0	40	0.0%	8.7%	3	108	0	3	3	111	2.7%	10.4%	10
12:00-13:00	38	0	1	1	39	2.6%	8.4%	3	102	0	2	2	104	1.9%	9.7%	12
13:00-14:00	32	0	1	1	33	3.0%	7.1%	4	107	0	3	3	110	2.7%	10.3%	9
14:00-15:00	42	0	1	1	43	2.3%	9.3%	2	77	0	3	3	80	3.8%	7.5%	3
15:00-16:00	58	0	1	1	59	1.7%	12.8%	1	102	0	3	3	105	2.9%	9.8%	5
16:00-17:00	49	0	0	0	49	0.0%	10.6%	1	118	1	2	3	121	2.5%	11.3%	6
17:00-18:00	41	0	1	1	42	2.4%	9.1%	3	96	0	1	1	97	1.0%	9.1%	8
18:00-19:00	44	0	0	0	44	0.0%	9.5%	6	69	0	1	1	70	1.4%	6.6%	4
19:00-20:00	0	0	0	0	0	0.0%	0.0%	0	0	0	0	0	0	0.0%	0.0%	0
20:00-21:00	0	0	0	0	0	0.0%	0.0%	0	0	0	0	0	0	0.0%	0.0%	0
21:00-22:00	0	0	0	0	0	0.0%	0.0%	0	0	0	0	0	0	0.0%	0.0%	0
22:00-23:00	0	0	0	0	0	0.0%	0.0%	0	0	0	0	0	0	0.0%	0.0%	0
23:00-00:00	0	0	0	0	0	0.0%	0.0%	0	0	0	0	0	0	0.0%	0.0%	0
00:00-01:00	0	0	0	0	0	0.0%	0.0%	0	0	0	0	0	0	0.0%	0.0%	0
01:00-02:00	0	0	0	0	0	0.0%	0.0%	0	0	0	0	0	0	0.0%	0.0%	0
02:00-03:00	0	0	0	0	0	0.0%	0.0%	0	0	0	0	0	0	0.0%	0.0%	0
03:00-04:00	0	0	0	0	0	0.0%	0.0%	0	0	0	0	0	0	0.0%	0.0%	0
04:00-05:00	0	0	0	0	0	0.0%	0.0%	0	0	0	0	0	0	0.0%	0.0%	0
05:00-06:00	0	0	0	0	0	0.0%	0.0%	0	0	0	0	0	0	0.0%	0.0%	0
06:00-07:00	0	0	0	0	0	0.0%	0.0%	0	0	0	0	0	0	0.0%	0.0%	0
昼12時間計	454	0	8	8	462	1.7%	100.0%	27	1,030	2	35	37	1,067	3.5%	100.0%	83
24時間合計	454	0	8	8	462	1.7%	100.0%	27	1,030	2	35	37	1,067	3.5%	100.0%	83

方向 分類 時間帯	3								4							
	小型車 [台]	バス [台]	大型貨 物車 [台]	大型車 計 [台]	自動車 類合計 [台]	大型車 混入率 [%]	時間 比率 [%]	二輪車 [台]	小型車 [台]	バス [台]	大型貨 物車 [台]	大型車 計 [台]	自動車 類合計 [台]	大型車 混入率 [%]	時間 比率 [%]	二輪車 [台]
07:00-08:00	4	0	0	0	4	0.0%	1.6%	0	11	0	0	0	11	0.0%	3.5%	0
08:00-09:00	9	0	0	0	9	0.0%	3.5%	2	12	0	0	0	12	0.0%	3.8%	0
09:00-10:00	24	0	0	0	24	0.0%	9.4%	1	24	0	0	0	24	0.0%	7.7%	1
10:00-11:00	26	0	1	1	27	3.7%	10.6%	1	29	0	0	0	29	0.0%	9.3%	2
11:00-12:00	29	0	1	1	30	3.3%	11.8%	2	39	0	2	2	41	4.9%	13.1%	5
12:00-13:00	18	0	0	0	18	0.0%	7.1%	6	32	0	0	0	32	0.0%	10.2%	4
13:00-14:00	19	0	0	0	19	0.0%	7.5%	3	33	0	1	1	34	2.9%	10.9%	8
14:00-15:00	26	0	1	1	27	3.7%	10.6%	3	24	0	1	1	25	4.0%	8.0%	3
15:00-16:00	36	0	0	0	36	0.0%	14.1%	2	35	0	0	0	35	0.0%	11.2%	7
16:00-17:00	18	0	0	0	18	0.0%	7.1%	4	26	0	1	1	27	3.7%	8.6%	1
17:00-18:00	25	0	0	0	25	0.0%	9.8%	2	20	0	0	0	20	0.0%	6.4%	7
18:00-19:00	18	0	0	0	18	0.0%	7.1%	6	23	0	0	0	23	0.0%	7.3%	7
19:00-20:00	0	0	0	0	0	0.0%	0.0%	0	0	0	0	0	0	0.0%	0.0%	0
20:00-21:00	0	0	0	0	0	0.0%	0.0%	0	0	0	0	0	0	0.0%	0.0%	0
21:00-22:00	0	0	0	0	0	0.0%	0.0%	0	0	0	0	0	0	0.0%	0.0%	0
22:00-23:00	0	0	0	0	0	0.0%	0.0%	0	0	0	0	0	0	0.0%	0.0%	0
23:00-00:00	0	0	0	0	0	0.0%	0.0%	0	0	0	0	0	0	0.0%	0.0%	0
00:00-01:00	0	0	0	0	0	0.0%	0.0%	0	0	0	0	0	0	0.0%	0.0%	0
01:00-02:00	0	0	0	0	0	0.0%	0.0%	0	0	0	0	0	0	0.0%	0.0%	0
02:00-03:00	0	0	0	0	0	0.0%	0.0%	0	0	0	0	0	0	0.0%	0.0%	0
03:00-04:00	0	0	0	0	0	0.0%	0.0%	0	0	0	0	0	0	0.0%	0.0%	0
04:00-05:00	0	0	0	0	0	0.0%	0.0%	0	0	0	0	0	0	0.0%	0.0%	0
05:00-06:00	0	0	0	0	0	0.0%	0.0%	0	0	0	0	0	0	0.0%	0.0%	0
06:00-07:00	0	0	0	0	0	0.0%	0.0%	0	0	0	0	0	0	0.0%	0.0%	0
昼12時間計	252	0	3	3	255	1.2%	100.0%	32	308	0	5	5	313	1.6%	100.0%	45
24時間合計	252	0	3	3	255	1.2%	100.0%	32	308	0	5	5	313	1.6%	100.0%	45

自動車類交通量集計表

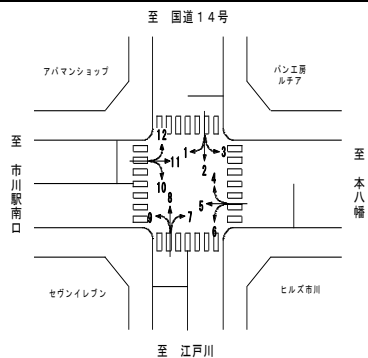
調査年月日：平成29年6月25日(日)

調査時間：7:00～19:00

天候：晴れ

調査地点名：No. 市川 J 市川駅南(仮)

調査方向案内図



方向 分類 時間帯	5								6							
	小型車 [台]	バス [台]	大型貨 物車 [台]	大型車 計 [台]	自動車 類合計 [台]	大型車 混入率 [%]	時間 比率 [%]	二輪車 [台]	小型車 [台]	バス [台]	大型貨 物車 [台]	大型車 計 [台]	自動車 類合計 [台]	大型車 混入率 [%]	時間 比率 [%]	二輪車 [台]
07:00-08:00	21	0	0	0	21	0.0%	3.1%	2	2	0	0	0	2	0.0%	1.9%	0
08:00-09:00	59	0	0	0	59	0.0%	8.8%	3	5	0	1	1	6	16.7%	5.7%	0
09:00-10:00	55	0	4	4	59	6.8%	8.8%	5	7	0	1	1	8	12.5%	7.5%	0
10:00-11:00	62	0	1	1	63	1.6%	9.4%	5	13	0	0	0	13	0.0%	12.3%	0
11:00-12:00	66	0	0	0	66	0.0%	9.9%	3	5	0	0	0	5	0.0%	4.7%	4
12:00-13:00	47	0	0	0	47	0.0%	7.0%	9	8	1	0	1	9	11.1%	8.5%	1
13:00-14:00	53	0	0	0	53	0.0%	7.9%	5	10	0	0	0	10	0.0%	9.4%	3
14:00-15:00	47	0	0	0	47	0.0%	7.0%	3	8	0	0	0	8	0.0%	7.5%	3
15:00-16:00	62	0	3	3	65	4.6%	9.7%	7	18	0	0	0	18	0.0%	17.0%	2
16:00-17:00	66	0	2	2	68	2.9%	10.2%	6	7	0	0	0	7	0.0%	6.6%	0
17:00-18:00	61	0	0	0	61	0.0%	9.1%	7	16	0	0	0	16	0.0%	15.1%	2
18:00-19:00	57	0	2	2	59	3.4%	8.8%	9	4	0	0	0	4	0.0%	3.8%	3
19:00-20:00	0	0	0	0	0	0.0%	0.0%	0	0	0	0	0	0	0.0%	0.0%	0
20:00-21:00	0	0	0	0	0	0.0%	0.0%	0	0	0	0	0	0	0.0%	0.0%	0
21:00-22:00	0	0	0	0	0	0.0%	0.0%	0	0	0	0	0	0	0.0%	0.0%	0
22:00-23:00	0	0	0	0	0	0.0%	0.0%	0	0	0	0	0	0	0.0%	0.0%	0
23:00-00:00	0	0	0	0	0	0.0%	0.0%	0	0	0	0	0	0	0.0%	0.0%	0
00:00-01:00	0	0	0	0	0	0.0%	0.0%	0	0	0	0	0	0	0.0%	0.0%	0
01:00-02:00	0	0	0	0	0	0.0%	0.0%	0	0	0	0	0	0	0.0%	0.0%	0
02:00-03:00	0	0	0	0	0	0.0%	0.0%	0	0	0	0	0	0	0.0%	0.0%	0
03:00-04:00	0	0	0	0	0	0.0%	0.0%	0	0	0	0	0	0	0.0%	0.0%	0
04:00-05:00	0	0	0	0	0	0.0%	0.0%	0	0	0	0	0	0	0.0%	0.0%	0
05:00-06:00	0	0	0	0	0	0.0%	0.0%	0	0	0	0	0	0	0.0%	0.0%	0
06:00-07:00	0	0	0	0	0	0.0%	0.0%	0	0	0	0	0	0	0.0%	0.0%	0
昼12時間計	656	0	12	12	668	1.8%	100.0%	64	103	1	2	3	106	2.8%	100.0%	18
24時間合計	656	0	12	12	668	1.8%	100.0%	64	103	1	2	3	106	2.8%	100.0%	18

方向 分類 時間帯	7								8							
	小型車 [台]	バス [台]	大型貨 物車 [台]	大型車 計 [台]	自動車 類合計 [台]	大型車 混入率 [%]	時間 比率 [%]	二輪車 [台]	小型車 [台]	バス [台]	大型貨 物車 [台]	大型車 計 [台]	自動車 類合計 [台]	大型車 混入率 [%]	時間 比率 [%]	二輪車 [台]
07:00-08:00	5	0	0	0	5	0.0%	5.4%	0	39	0	9	9	48	18.8%	3.1%	3
08:00-09:00	4	0	0	0	4	0.0%	4.3%	0	92	2	9	11	103	10.7%	6.7%	1
09:00-10:00	6	0	1	1	7	14.3%	7.5%	0	110	0	6	6	116	5.2%	7.6%	3
10:00-11:00	4	0	0	0	4	0.0%	4.3%	0	134	0	5	5	139	3.6%	9.1%	5
11:00-12:00	6	0	2	2	8	25.0%	8.6%	1	139	0	4	4	143	2.8%	9.3%	9
12:00-13:00	15	0	0	0	15	0.0%	16.1%	1	142	0	4	4	146	2.7%	9.5%	3
13:00-14:00	10	0	1	1	11	9.1%	11.8%	1	127	0	3	3	130	2.3%	8.5%	8
14:00-15:00	5	0	0	0	5	0.0%	5.4%	2	113	0	3	3	116	2.6%	7.6%	4
15:00-16:00	6	0	0	0	6	0.0%	6.5%	0	168	0	2	2	170	1.2%	11.1%	3
16:00-17:00	10	0	1	1	11	9.1%	11.8%	2	159	0	4	4	163	2.5%	10.6%	9
17:00-18:00	7	0	0	0	7	0.0%	7.5%	0	144	0	1	1	145	0.7%	9.4%	9
18:00-19:00	9	0	1	1	10	10.0%	10.8%	0	116	0	0	0	116	0.0%	7.6%	2
19:00-20:00	0	0	0	0	0	0.0%	0.0%	0	0	0	0	0	0	0.0%	0.0%	0
20:00-21:00	0	0	0	0	0	0.0%	0.0%	0	0	0	0	0	0	0.0%	0.0%	0
21:00-22:00	0	0	0	0	0	0.0%	0.0%	0	0	0	0	0	0	0.0%	0.0%	0
22:00-23:00	0	0	0	0	0	0.0%	0.0%	0	0	0	0	0	0	0.0%	0.0%	0
23:00-00:00	0	0	0	0	0	0.0%	0.0%	0	0	0	0	0	0	0.0%	0.0%	0
00:00-01:00	0	0	0	0	0	0.0%	0.0%	0	0	0	0	0	0	0.0%	0.0%	0
01:00-02:00	0	0	0	0	0	0.0%	0.0%	0	0	0	0	0	0	0.0%	0.0%	0
02:00-03:00	0	0	0	0	0	0.0%	0.0%	0	0	0	0	0	0	0.0%	0.0%	0
03:00-04:00	0	0	0	0	0	0.0%	0.0%	0	0	0	0	0	0	0.0%	0.0%	0
04:00-05:00	0	0	0	0	0	0.0%	0.0%	0	0	0	0	0	0	0.0%	0.0%	0
05:00-06:00	0	0	0	0	0	0.0%	0.0%	0	0	0	0	0	0	0.0%	0.0%	0
06:00-07:00	0	0	0	0	0	0.0%	0.0%	0	0	0	0	0	0	0.0%	0.0%	0
昼12時間計	87	0	6	6	93	6.5%	100.0%	7	1,483	2	50	52	1,535	3.4%	100.0%	59
24時間合計	87	0	6	6	93	6.5%	100.0%	7	1,483	2	50	52	1,535	3.4%	100.0%	59

自動車類交通量集計表

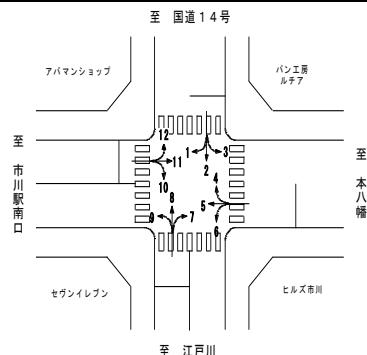
調査年月日：平成29年6月25日(日)

調査時間：7:00～19:00

天候：晴れ

調査地点名：No. 市川 J 市川駅南(仮)

調査方向案内図



方向 分類 時間帯	9								10							
	小型車 [台]	バス [台]	大型貨 物車 [台]	大型車 計 [台]	自動車 類合計 [台]	大型車 混入率 [%]	時間 比率 [%]	二輪車 [台]	小型車 [台]	バス [台]	大型貨 物車 [台]	大型車 計 [台]	自動車 類合計 [台]	大型車 混入率 [%]	時間 比率 [%]	二輪車 [台]
07:00-08:00	48	0	4	4	52	7.7%	5.4%	1	38	0	3	3	41	7.3%	6.3%	1
08:00-09:00	68	0	1	1	69	1.4%	7.1%	4	47	0	4	4	51	7.8%	7.9%	1
09:00-10:00	77	0	3	3	80	3.8%	8.2%	1	60	0	2	2	62	3.2%	9.6%	0
10:00-11:00	80	0	2	2	82	2.4%	8.4%	1	49	0	2	2	51	3.9%	7.9%	2
11:00-12:00	87	0	2	2	89	2.2%	9.2%	2	49	0	1	1	50	2.0%	7.7%	1
12:00-13:00	79	0	1	1	80	1.3%	8.2%	1	63	0	0	0	63	0.0%	9.7%	4
13:00-14:00	72	0	3	3	75	4.0%	7.7%	3	49	0	1	1	50	2.0%	7.7%	1
14:00-15:00	75	0	1	1	76	1.3%	7.8%	3	48	0	2	2	50	4.0%	7.7%	0
15:00-16:00	80	0	1	1	81	1.2%	8.3%	4	64	0	2	2	66	3.0%	10.2%	1
16:00-17:00	115	0	1	1	116	0.9%	11.9%	8	59	0	1	1	60	1.7%	9.2%	4
17:00-18:00	88	0	0	0	88	0.0%	9.1%	3	60	0	0	0	60	0.0%	9.2%	3
18:00-19:00	83	0	0	0	83	0.0%	8.5%	2	44	0	1	1	45	2.2%	6.9%	5
19:00-20:00	0	0	0	0	0	0.0%	0.0%	0	0	0	0	0	0	0.0%	0.0%	0
20:00-21:00	0	0	0	0	0	0.0%	0.0%	0	0	0	0	0	0	0.0%	0.0%	0
21:00-22:00	0	0	0	0	0	0.0%	0.0%	0	0	0	0	0	0	0.0%	0.0%	0
22:00-23:00	0	0	0	0	0	0.0%	0.0%	0	0	0	0	0	0	0.0%	0.0%	0
23:00-00:00	0	0	0	0	0	0.0%	0.0%	0	0	0	0	0	0	0.0%	0.0%	0
00:00-01:00	0	0	0	0	0	0.0%	0.0%	0	0	0	0	0	0	0.0%	0.0%	0
01:00-02:00	0	0	0	0	0	0.0%	0.0%	0	0	0	0	0	0	0.0%	0.0%	0
02:00-03:00	0	0	0	0	0	0.0%	0.0%	0	0	0	0	0	0	0.0%	0.0%	0
03:00-04:00	0	0	0	0	0	0.0%	0.0%	0	0	0	0	0	0	0.0%	0.0%	0
04:00-05:00	0	0	0	0	0	0.0%	0.0%	0	0	0	0	0	0	0.0%	0.0%	0
05:00-06:00	0	0	0	0	0	0.0%	0.0%	0	0	0	0	0	0	0.0%	0.0%	0
06:00-07:00	0	0	0	0	0	0.0%	0.0%	0	0	0	0	0	0	0.0%	0.0%	0
昼12時間計	952	0	19	19	971	2.0%	100.0%	33	630	0	19	19	649	2.9%	100.0%	23
24時間合計	952	0	19	19	971	2.0%	100.0%	33	630	0	19	19	649	2.9%	100.0%	23

方向 分類 時間帯	11								12							
	小型車 [台]	バス [台]	大型貨 物車 [台]	大型車 計 [台]	自動車 類合計 [台]	大型車 混入率 [%]	時間 比率 [%]	二輪車 [台]	小型車 [台]	バス [台]	大型貨 物車 [台]	大型車 計 [台]	自動車 類合計 [台]	大型車 混入率 [%]	時間 比率 [%]	二輪車 [台]
07:00-08:00	20	0	3	3	23	13.0%	4.8%	0	20	0	3	3	23	13.0%	3.6%	0
08:00-09:00	22	0	0	0	22	0.0%	4.6%	1	39	0	0	0	39	0.0%	6.1%	0
09:00-10:00	37	0	3	3	40	7.5%	8.4%	2	41	0	1	1	42	2.4%	6.5%	0
10:00-11:00	53	0	2	2	55	3.6%	11.6%	2	65	0	4	4	69	5.8%	10.7%	0
11:00-12:00	46	0	1	1	47	2.1%	9.9%	4	57	0	3	3	60	5.0%	9.3%	1
12:00-13:00	37	0	1	1	38	2.6%	8.0%	5	61	0	0	0	61	0.0%	9.5%	1
13:00-14:00	46	0	0	0	46	0.0%	9.7%	6	44	0	1	1	45	2.2%	7.0%	1
14:00-15:00	48	0	1	1	49	2.0%	10.3%	6	54	0	2	2	56	3.6%	8.7%	2
15:00-16:00	45	0	0	0	45	0.0%	9.5%	2	58	0	1	1	59	1.7%	9.2%	2
16:00-17:00	43	0	1	1	44	2.3%	9.3%	4	76	0	0	0	76	0.0%	11.8%	2
17:00-18:00	34	0	0	0	34	0.0%	7.2%	3	59	1	2	3	62	4.8%	9.7%	1
18:00-19:00	32	0	0	0	32	0.0%	6.7%	5	50	0	0	0	50	0.0%	7.8%	4
19:00-20:00	0	0	0	0	0	0.0%	0.0%	0	0	0	0	0	0	0.0%	0.0%	0
20:00-21:00	0	0	0	0	0	0.0%	0.0%	0	0	0	0	0	0	0.0%	0.0%	0
21:00-22:00	0	0	0	0	0	0.0%	0.0%	0	0	0	0	0	0	0.0%	0.0%	0
22:00-23:00	0	0	0	0	0	0.0%	0.0%	0	0	0	0	0	0	0.0%	0.0%	0
23:00-00:00	0	0	0	0	0	0.0%	0.0%	0	0	0	0	0	0	0.0%	0.0%	0
00:00-01:00	0	0	0	0	0	0.0%	0.0%	0	0	0	0	0	0	0.0%	0.0%	0
01:00-02:00	0	0	0	0	0	0.0%	0.0%	0	0	0	0	0	0	0.0%	0.0%	0
02:00-03:00	0	0	0	0	0	0.0%	0.0%	0	0	0	0	0	0	0.0%	0.0%	0
03:00-04:00	0	0	0	0	0	0.0%	0.0%	0	0	0	0	0	0	0.0%	0.0%	0
04:00-05:00	0	0	0	0	0	0.0%	0.0%	0	0	0	0	0	0	0.0%	0.0%	0
05:00-06:00	0	0	0	0	0	0.0%	0.0%	0	0	0	0	0	0	0.0%	0.0%	0
06:00-07:00	0	0	0	0	0	0.0%	0.0%	0	0	0	0	0	0	0.0%	0.0%	0
昼12時間計	463	0	12	12	475	2.5%	100.0%	40	624	1	17	18	642	2.8%	100.0%	14
24時間合計	463	0	12	12	475	2.5%	100.0%	40	624	1	17	18	642	2.8%	100.0%	14

自動車類交通量集計表

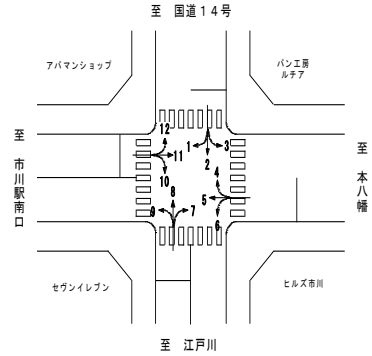
調査年月日：平成29年6月25日(日)

調査時間：7:00~19:00

天候：晴れ

調査地点名：No. 市川 J 市川駅南(仮)

調査方向案内図



方向 分類 時間帯	①断面流入(1+2+3)								①断面流出(4+8+12)							
	小型車 [台]	バス [台]	大型貨 物車 [台]	大型車 計 [台]	自動車 類合計 [台]	大型車 混入率 [%]	時間 比率 [%]	二輪車 [台]	小型車 [台]	バス [台]	大型貨 物車 [台]	大型車 計 [台]	自動車 類合計 [台]	大型車 混入率 [%]	時間 比率 [%]	二輪車 [台]
07:00-08:00	60	1	5	6	66	9.1%	3.7%	5	70	0	12	12	82	14.6%	3.3%	3
08:00-09:00	84	0	4	4	88	4.5%	4.9%	12	143	2	9	11	154	7.1%	6.2%	1
09:00-10:00	138	0	7	7	145	4.8%	8.1%	12	175	0	7	7	182	3.8%	7.3%	4
10:00-11:00	142	0	5	5	147	3.4%	8.2%	5	228	0	9	9	237	3.8%	9.5%	7
11:00-12:00	177	0	4	4	181	2.2%	10.1%	15	235	0	9	9	244	3.7%	9.8%	15
12:00-13:00	158	0	3	3	161	1.9%	9.0%	21	235	0	4	4	239	1.7%	9.6%	8
13:00-14:00	158	0	4	4	162	2.5%	9.1%	16	204	0	5	5	209	2.4%	8.4%	17
14:00-15:00	145	0	5	5	150	3.3%	8.4%	8	191	0	6	6	197	3.0%	7.9%	9
15:00-16:00	196	0	4	4	200	2.0%	11.2%	8	261	0	3	3	264	1.1%	10.6%	12
16:00-17:00	185	1	2	3	188	1.6%	10.5%	11	261	0	5	5	266	1.9%	10.7%	12
17:00-18:00	162	0	2	2	164	1.2%	9.2%	13	223	1	3	4	227	1.8%	9.1%	17
18:00-19:00	131	0	1	1	132	0.8%	7.4%	16	189	0	0	0	189	0.0%	7.6%	13
19:00-20:00	0	0	0	0	0	0.0%	0.0%	0	0	0	0	0	0	0.0%	0.0%	0
20:00-21:00	0	0	0	0	0	0.0%	0.0%	0	0	0	0	0	0	0.0%	0.0%	0
21:00-22:00	0	0	0	0	0	0.0%	0.0%	0	0	0	0	0	0	0.0%	0.0%	0
22:00-23:00	0	0	0	0	0	0.0%	0.0%	0	0	0	0	0	0	0.0%	0.0%	0
23:00-00:00	0	0	0	0	0	0.0%	0.0%	0	0	0	0	0	0	0.0%	0.0%	0
00:00-01:00	0	0	0	0	0	0.0%	0.0%	0	0	0	0	0	0	0.0%	0.0%	0
01:00-02:00	0	0	0	0	0	0.0%	0.0%	0	0	0	0	0	0	0.0%	0.0%	0
02:00-03:00	0	0	0	0	0	0.0%	0.0%	0	0	0	0	0	0	0.0%	0.0%	0
03:00-04:00	0	0	0	0	0	0.0%	0.0%	0	0	0	0	0	0	0.0%	0.0%	0
04:00-05:00	0	0	0	0	0	0.0%	0.0%	0	0	0	0	0	0	0.0%	0.0%	0
05:00-06:00	0	0	0	0	0	0.0%	0.0%	0	0	0	0	0	0	0.0%	0.0%	0
06:00-07:00	0	0	0	0	0	0.0%	0.0%	0	0	0	0	0	0	0.0%	0.0%	0
昼12時間計	1,736	2	46	48	1,784	2.7%	100.0%	142	2,415	3	72	75	2,490	3.0%	100.0%	118
24時間合計	1,736	2	46	48	1,784	2.7%	100.0%	142	2,415	3	72	75	2,490	3.0%	100.0%	118

方向 分類 時間帯	①断面計(1+2+3+4+8+12)							
	小型車 [台]	バス [台]	大型貨 物車 [台]	大型車 計 [台]	自動車 類合計 [台]	大型車 混入率 [%]	時間 比率 [%]	二輪車 [台]
07:00-08:00	130	1	17	18	148	12.2%	3.5%	8
08:00-09:00	227	2	13	15	242	6.2%	5.7%	13
09:00-10:00	313	0	14	14	327	4.3%	7.7%	16
10:00-11:00	370	0	14	14	384	3.6%	9.0%	12
11:00-12:00	412	0	13	13	425	3.1%	9.9%	30
12:00-13:00	393	0	7	7	400	1.8%	9.4%	29
13:00-14:00	362	0	9	9	371	2.4%	8.7%	33
14:00-15:00	336	0	11	11	347	3.2%	8.1%	17
15:00-16:00	457	0	7	7	464	1.5%	10.9%	20
16:00-17:00	446	1	7	8	454	1.8%	10.6%	23
17:00-18:00	385	1	5	6	391	1.5%	9.1%	30
18:00-19:00	320	0	1	1	321	0.3%	7.5%	29
19:00-20:00	0	0	0	0	0	0.0%	0.0%	0
20:00-21:00	0	0	0	0	0	0.0%	0.0%	0
21:00-22:00	0	0	0	0	0	0.0%	0.0%	0
22:00-23:00	0	0	0	0	0	0.0%	0.0%	0
23:00-00:00	0	0	0	0	0	0.0%	0.0%	0
00:00-01:00	0	0	0	0	0	0.0%	0.0%	0
01:00-02:00	0	0	0	0	0	0.0%	0.0%	0
02:00-03:00	0	0	0	0	0	0.0%	0.0%	0
03:00-04:00	0	0	0	0	0	0.0%	0.0%	0
04:00-05:00	0	0	0	0	0	0.0%	0.0%	0
05:00-06:00	0	0	0	0	0	0.0%	0.0%	0
06:00-07:00	0	0	0	0	0	0.0%	0.0%	0
昼12時間計	4,151	5	118	123	4,274	2.9%	100.0%	260
24時間合計	4,151	5	118	123	4,274	2.9%	100.0%	260

自動車類交通量集計表

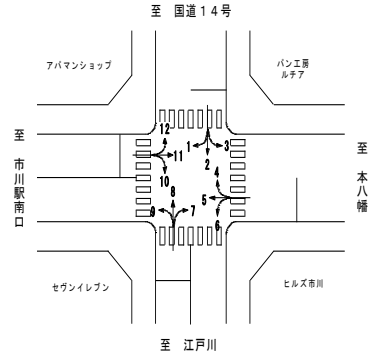
調査年月日：平成29年6月25日(日)

調査時間：7:00～19:00

天候：晴れ

調査地点名：No. 市川 J 市川駅南(仮)

調査方向案内図



方向 分類 時間帯	②断面流入(4+5+6)								②断面流出(3+7+11)							
	小型車 [台]	バス [台]	大型貨物車 [台]	大型車計 [台]	自動車 類合計 [台]	大型車 混入率 [%]	時間 比率 [%]	二輪車 [台]	小型車 [台]	バス [台]	大型貨物車 [台]	大型車計 [台]	自動車 類合計 [台]	大型車 混入率 [%]	時間 比率 [%]	二輪車 [台]
07:00-08:00	34	0	0	0	34	0.0%	3.1%	2	29	0	3	3	32	9.4%	3.9%	0
08:00-09:00	76	0	1	1	77	1.3%	7.1%	3	35	0	0	0	35	0.0%	4.3%	3
09:00-10:00	86	0	5	5	91	5.5%	8.4%	6	67	0	4	4	71	5.6%	8.6%	3
10:00-11:00	104	0	1	1	105	1.0%	9.7%	7	83	0	3	3	86	3.5%	10.4%	3
11:00-12:00	110	0	2	2	112	1.8%	10.3%	12	81	0	4	4	85	4.7%	10.3%	7
12:00-13:00	87	1	0	1	88	1.1%	8.1%	14	70	0	1	1	71	1.4%	8.6%	12
13:00-14:00	96	0	1	1	97	1.0%	8.9%	16	75	0	1	1	76	1.3%	9.2%	10
14:00-15:00	79	0	1	1	80	1.3%	7.4%	9	79	0	2	2	81	2.5%	9.8%	11
15:00-16:00	115	0	3	3	118	2.5%	10.9%	16	87	0	0	0	87	0.0%	10.6%	4
16:00-17:00	99	0	3	3	102	2.9%	9.4%	7	71	0	2	2	73	2.7%	8.9%	10
17:00-18:00	97	0	0	0	97	0.0%	8.9%	16	66	0	0	0	66	0.0%	8.0%	5
18:00-19:00	84	0	2	2	86	2.3%	7.9%	19	59	0	1	1	60	1.7%	7.3%	11
19:00-20:00	0	0	0	0	0	0.0%	0.0%	0	0	0	0	0	0	0.0%	0.0%	0
20:00-21:00	0	0	0	0	0	0.0%	0.0%	0	0	0	0	0	0	0.0%	0.0%	0
21:00-22:00	0	0	0	0	0	0.0%	0.0%	0	0	0	0	0	0	0.0%	0.0%	0
22:00-23:00	0	0	0	0	0	0.0%	0.0%	0	0	0	0	0	0	0.0%	0.0%	0
23:00-00:00	0	0	0	0	0	0.0%	0.0%	0	0	0	0	0	0	0.0%	0.0%	0
00:00-01:00	0	0	0	0	0	0.0%	0.0%	0	0	0	0	0	0	0.0%	0.0%	0
01:00-02:00	0	0	0	0	0	0.0%	0.0%	0	0	0	0	0	0	0.0%	0.0%	0
02:00-03:00	0	0	0	0	0	0.0%	0.0%	0	0	0	0	0	0	0.0%	0.0%	0
03:00-04:00	0	0	0	0	0	0.0%	0.0%	0	0	0	0	0	0	0.0%	0.0%	0
04:00-05:00	0	0	0	0	0	0.0%	0.0%	0	0	0	0	0	0	0.0%	0.0%	0
05:00-06:00	0	0	0	0	0	0.0%	0.0%	0	0	0	0	0	0	0.0%	0.0%	0
06:00-07:00	0	0	0	0	0	0.0%	0.0%	0	0	0	0	0	0	0.0%	0.0%	0
昼12時間計	1,067	1	19	20	1,087	1.8%	100.0%	127	802	0	21	21	823	2.6%	100.0%	79
24時間合計	1,067	1	19	20	1,087	1.8%	100.0%	127	802	0	21	21	823	2.6%	100.0%	79

方向 分類 時間帯	②断面計(4+5+6+3+7+11)							
	小型車 [台]	バス [台]	大型貨物車 [台]	大型車計 [台]	自動車 類合計 [台]	大型車 混入率 [%]	時間 比率 [%]	二輪車 [台]
07:00-08:00	63	0	3	3	66	4.5%	3.5%	2
08:00-09:00	111	0	1	1	112	0.9%	5.9%	6
09:00-10:00	153	0	9	9	162	5.6%	8.5%	9
10:00-11:00	187	0	4	4	191	2.1%	10.0%	10
11:00-12:00	191	0	6	6	197	3.0%	10.3%	19
12:00-13:00	157	1	1	2	159	1.3%	8.3%	26
13:00-14:00	171	0	2	2	173	1.2%	9.1%	26
14:00-15:00	158	0	3	3	161	1.9%	8.4%	20
15:00-16:00	202	0	3	3	205	1.5%	10.7%	20
16:00-17:00	170	0	5	5	175	2.9%	9.2%	17
17:00-18:00	163	0	0	0	163	0.0%	8.5%	21
18:00-19:00	143	0	3	3	146	2.1%	7.6%	30
19:00-20:00	0	0	0	0	0	0.0%	0.0%	0
20:00-21:00	0	0	0	0	0	0.0%	0.0%	0
21:00-22:00	0	0	0	0	0	0.0%	0.0%	0
22:00-23:00	0	0	0	0	0	0.0%	0.0%	0
23:00-00:00	0	0	0	0	0	0.0%	0.0%	0
00:00-01:00	0	0	0	0	0	0.0%	0.0%	0
01:00-02:00	0	0	0	0	0	0.0%	0.0%	0
02:00-03:00	0	0	0	0	0	0.0%	0.0%	0
03:00-04:00	0	0	0	0	0	0.0%	0.0%	0
04:00-05:00	0	0	0	0	0	0.0%	0.0%	0
05:00-06:00	0	0	0	0	0	0.0%	0.0%	0
06:00-07:00	0	0	0	0	0	0.0%	0.0%	0
昼12時間計	1,869	1	40	41	1,910	2.1%	100.0%	206
24時間合計	1,869	1	40	41	1,910	2.1%	100.0%	206

自動車類交通量集計表

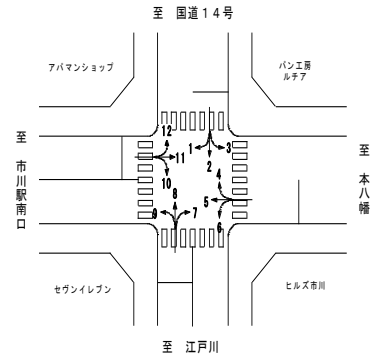
調査年月日：平成29年6月25日(日)

調査時間：7:00~19:00

天候：晴れ

調査地点名：No. 市川 J 市川駅南(仮)

調査方向案内図



方向 分類 時間帯	③断面流入(7+8+9)								③断面流出(2+6+10)							
	小型車 [台]	バス [台]	大型貨物車 [台]	大型車計 [台]	自動車 類合計 [台]	大型車 混入率 [%]	時間 比率 [%]	二輪車 [台]	小型車 [台]	バス [台]	大型貨物車 [台]	大型車計 [台]	自動車 類合計 [台]	大型車 混入率 [%]	時間 比率 [%]	二輪車 [台]
07:00-08:00	92	0	13	13	105	12.4%	4.0%	4	83	1	8	9	92	9.8%	5.0%	6
08:00-09:00	164	2	10	12	176	6.8%	6.8%	5	102	0	8	8	110	7.3%	6.0%	9
09:00-10:00	193	0	10	10	203	4.9%	7.8%	4	145	0	9	9	154	5.8%	8.5%	10
10:00-11:00	218	0	7	7	225	3.1%	8.7%	6	142	0	5	5	147	3.4%	8.1%	5
11:00-12:00	232	0	8	8	240	3.3%	9.2%	12	162	0	4	4	166	2.4%	9.1%	15
12:00-13:00	236	0	5	5	241	2.1%	9.3%	5	173	1	2	3	176	1.7%	9.7%	17
13:00-14:00	209	0	7	7	216	3.2%	8.3%	12	166	0	4	4	170	2.4%	9.3%	13
14:00-15:00	193	0	4	4	197	2.0%	7.6%	9	133	0	5	5	138	3.6%	7.6%	6
15:00-16:00	254	0	3	3	257	1.2%	9.9%	7	184	0	5	5	189	2.6%	10.4%	8
16:00-17:00	284	0	6	6	290	2.1%	11.2%	19	184	1	3	4	188	2.1%	10.3%	10
17:00-18:00	239	0	1	1	240	0.4%	9.2%	12	172	0	1	1	173	0.6%	9.5%	13
18:00-19:00	208	0	1	1	209	0.5%	8.0%	4	117	0	2	2	119	1.7%	6.5%	12
19:00-20:00	0	0	0	0	0	0.0%	0.0%	0	0	0	0	0	0	0.0%	0.0%	0
20:00-21:00	0	0	0	0	0	0.0%	0.0%	0	0	0	0	0	0	0.0%	0.0%	0
21:00-22:00	0	0	0	0	0	0.0%	0.0%	0	0	0	0	0	0	0.0%	0.0%	0
22:00-23:00	0	0	0	0	0	0.0%	0.0%	0	0	0	0	0	0	0.0%	0.0%	0
23:00-00:00	0	0	0	0	0	0.0%	0.0%	0	0	0	0	0	0	0.0%	0.0%	0
00:00-01:00	0	0	0	0	0	0.0%	0.0%	0	0	0	0	0	0	0.0%	0.0%	0
01:00-02:00	0	0	0	0	0	0.0%	0.0%	0	0	0	0	0	0	0.0%	0.0%	0
02:00-03:00	0	0	0	0	0	0.0%	0.0%	0	0	0	0	0	0	0.0%	0.0%	0
03:00-04:00	0	0	0	0	0	0.0%	0.0%	0	0	0	0	0	0	0.0%	0.0%	0
04:00-05:00	0	0	0	0	0	0.0%	0.0%	0	0	0	0	0	0	0.0%	0.0%	0
05:00-06:00	0	0	0	0	0	0.0%	0.0%	0	0	0	0	0	0	0.0%	0.0%	0
06:00-07:00	0	0	0	0	0	0.0%	0.0%	0	0	0	0	0	0	0.0%	0.0%	0
昼12時間計	2,522	2	75	77	2,599	3.0%	100.0%	99	1,763	3	56	59	1,822	3.2%	100.0%	124
24時間合計	2,522	2	75	77	2,599	3.0%	100.0%	99	1,763	3	56	59	1,822	3.2%	100.0%	124

方向 分類 時間帯	③断面計(7+8+9+2+6+10)							
	小型車 [台]	バス [台]	大型貨物車 [台]	大型車計 [台]	自動車 類合計 [台]	大型車 混入率 [%]	時間 比率 [%]	二輪車 [台]
07:00-08:00	175	1	21	22	197	11.2%	4.5%	10
08:00-09:00	266	2	18	20	286	7.0%	6.5%	14
09:00-10:00	338	0	19	19	357	5.3%	8.1%	14
10:00-11:00	360	0	12	12	372	3.2%	8.4%	11
11:00-12:00	394	0	12	12	406	3.0%	9.2%	27
12:00-13:00	409	1	7	8	417	1.9%	9.4%	22
13:00-14:00	375	0	11	11	386	2.8%	8.7%	25
14:00-15:00	326	0	9	9	335	2.7%	7.6%	15
15:00-16:00	438	0	8	8	446	1.8%	10.1%	15
16:00-17:00	468	1	9	10	478	2.1%	10.8%	29
17:00-18:00	411	0	2	2	413	0.5%	9.3%	25
18:00-19:00	325	0	3	3	328	0.9%	7.4%	16
19:00-20:00	0	0	0	0	0	0.0%	0.0%	0
20:00-21:00	0	0	0	0	0	0.0%	0.0%	0
21:00-22:00	0	0	0	0	0	0.0%	0.0%	0
22:00-23:00	0	0	0	0	0	0.0%	0.0%	0
23:00-00:00	0	0	0	0	0	0.0%	0.0%	0
00:00-01:00	0	0	0	0	0	0.0%	0.0%	0
01:00-02:00	0	0	0	0	0	0.0%	0.0%	0
02:00-03:00	0	0	0	0	0	0.0%	0.0%	0
03:00-04:00	0	0	0	0	0	0.0%	0.0%	0
04:00-05:00	0	0	0	0	0	0.0%	0.0%	0
05:00-06:00	0	0	0	0	0	0.0%	0.0%	0
06:00-07:00	0	0	0	0	0	0.0%	0.0%	0
昼12時間計	4,285	5	131	136	4,421	3.1%	100.0%	223
24時間合計	4,285	5	131	136	4,421	3.1%	100.0%	223

自動車類交通量集計表

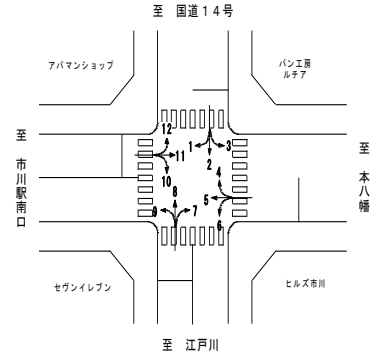
調査年月日：平成29年6月25日(日)

調査時間：7:00~19:00

天候：晴れ

調査地点名：No. 市川 J 市川駅南(仮)

調査方向案内図



方向 分類 時間帯	④断面流入(10+11+12)								④断面流出(1+5+9)							
	小型車 [台]	バス [台]	大型貨 物車 [台]	大型車 計 [台]	自動車 類合計 [台]	大型車 混入率 [%]	時間 比率 [%]	二輪車 [台]	小型車 [台]	バス [台]	大型貨 物車 [台]	大型車 計 [台]	自動車 類合計 [台]	大型車 混入率 [%]	時間 比率 [%]	二輪車 [台]
07:00-08:00	78	0	9	9	87	10.3%	4.9%	1	82	0	4	4	86	4.7%	4.1%	3
08:00-09:00	108	0	4	4	112	3.6%	6.3%	2	152	0	2	2	154	1.3%	7.3%	9
09:00-10:00	138	0	6	6	144	4.2%	8.2%	2	168	0	8	8	176	4.5%	8.4%	7
10:00-11:00	167	0	8	8	175	4.6%	9.9%	4	178	0	4	4	182	2.2%	8.7%	7
11:00-12:00	152	0	5	5	157	3.2%	8.9%	6	193	0	2	2	195	1.0%	9.3%	8
12:00-13:00	161	0	1	1	162	0.6%	9.2%	10	164	0	2	2	166	1.2%	7.9%	13
13:00-14:00	139	0	2	2	141	1.4%	8.0%	8	157	0	4	4	161	2.5%	7.7%	12
14:00-15:00	150	0	5	5	155	3.2%	8.8%	8	164	0	2	2	166	1.2%	7.9%	8
15:00-16:00	167	0	3	3	170	1.8%	9.6%	5	200	0	5	5	205	2.4%	9.8%	12
16:00-17:00	178	0	2	2	180	1.1%	10.2%	10	230	0	3	3	233	1.3%	11.1%	15
17:00-18:00	153	1	2	3	156	1.9%	8.8%	7	190	0	1	1	191	0.5%	9.1%	13
18:00-19:00	126	0	1	1	127	0.8%	7.2%	14	184	0	2	2	186	1.1%	8.9%	17
19:00-20:00	0	0	0	0	0	0.0%	0.0%	0	0	0	0	0	0	0.0%	0.0%	0
20:00-21:00	0	0	0	0	0	0.0%	0.0%	0	0	0	0	0	0	0.0%	0.0%	0
21:00-22:00	0	0	0	0	0	0.0%	0.0%	0	0	0	0	0	0	0.0%	0.0%	0
22:00-23:00	0	0	0	0	0	0.0%	0.0%	0	0	0	0	0	0	0.0%	0.0%	0
23:00-00:00	0	0	0	0	0	0.0%	0.0%	0	0	0	0	0	0	0.0%	0.0%	0
00:00-01:00	0	0	0	0	0	0.0%	0.0%	0	0	0	0	0	0	0.0%	0.0%	0
01:00-02:00	0	0	0	0	0	0.0%	0.0%	0	0	0	0	0	0	0.0%	0.0%	0
02:00-03:00	0	0	0	0	0	0.0%	0.0%	0	0	0	0	0	0	0.0%	0.0%	0
03:00-04:00	0	0	0	0	0	0.0%	0.0%	0	0	0	0	0	0	0.0%	0.0%	0
04:00-05:00	0	0	0	0	0	0.0%	0.0%	0	0	0	0	0	0	0.0%	0.0%	0
05:00-06:00	0	0	0	0	0	0.0%	0.0%	0	0	0	0	0	0	0.0%	0.0%	0
06:00-07:00	0	0	0	0	0	0.0%	0.0%	0	0	0	0	0	0	0.0%	0.0%	0
昼12時間計	1,717	1	48	49	1,766	2.8%	100.0%	77	2,062	0	39	39	2,101	1.9%	100.0%	124
24時間合計	1,717	1	48	49	1,766	2.8%	100.0%	77	2,062	0	39	39	2,101	1.9%	100.0%	124

方向 分類 時間帯	④断面計(10+11+12+1+5+9)							
	小型車 [台]	バス [台]	大型貨 物車 [台]	大型車 計 [台]	自動車 類合計 [台]	大型車 混入率 [%]	時間 比率 [%]	二輪車 [台]
07:00-08:00	160	0	13	13	173	7.5%	4.5%	4
08:00-09:00	260	0	6	6	266	2.3%	6.9%	11
09:00-10:00	306	0	14	14	320	4.4%	8.3%	9
10:00-11:00	345	0	12	12	357	3.4%	9.2%	11
11:00-12:00	345	0	7	7	352	2.0%	9.1%	14
12:00-13:00	325	0	3	3	328	0.9%	8.5%	23
13:00-14:00	296	0	6	6	302	2.0%	7.8%	20
14:00-15:00	314	0	7	7	321	2.2%	8.3%	16
15:00-16:00	367	0	8	8	375	2.1%	9.7%	17
16:00-17:00	408	0	5	5	413	1.2%	10.7%	25
17:00-18:00	343	1	3	4	347	1.2%	9.0%	20
18:00-19:00	310	0	3	3	313	1.0%	8.1%	31
19:00-20:00	0	0	0	0	0	0.0%	0.0%	0
20:00-21:00	0	0	0	0	0	0.0%	0.0%	0
21:00-22:00	0	0	0	0	0	0.0%	0.0%	0
22:00-23:00	0	0	0	0	0	0.0%	0.0%	0
23:00-00:00	0	0	0	0	0	0.0%	0.0%	0
00:00-01:00	0	0	0	0	0	0.0%	0.0%	0
01:00-02:00	0	0	0	0	0	0.0%	0.0%	0
02:00-03:00	0	0	0	0	0	0.0%	0.0%	0
03:00-04:00	0	0	0	0	0	0.0%	0.0%	0
04:00-05:00	0	0	0	0	0	0.0%	0.0%	0
05:00-06:00	0	0	0	0	0	0.0%	0.0%	0
06:00-07:00	0	0	0	0	0	0.0%	0.0%	0
昼12時間計	3,779	1	87	88	3,867	2.3%	100.0%	201
24時間合計	3,779	1	87	88	3,867	2.3%	100.0%	201

自動車類交通量集計表

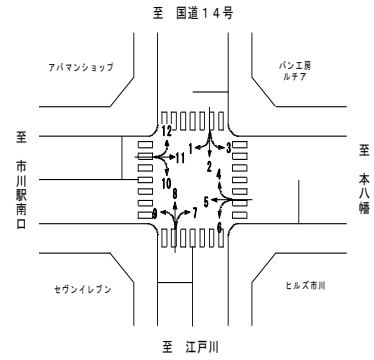
調査年月日：平成29年6月25日(日)

調査時間：7:00～19:00

天候：晴れ

調査地点名：No. 市川 J 市川駅南(仮)

調査方向案内図



方向 分類 時間帯	地点計							二輪車 [台]
	小型車 [台]	バス [台]	大型貨 物車 [台]	大型車 計 [台]	自動車 類合計 [台]	大型車 混入率 [%]	時間 比率 [%]	
07:00-08:00	264	1	27	28	292	9.6%	4.0%	12
08:00-09:00	432	2	19	21	453	4.6%	6.3%	22
09:00-10:00	555	0	28	28	583	4.8%	8.1%	24
10:00-11:00	631	0	21	21	652	3.2%	9.0%	22
11:00-12:00	671	0	19	19	690	2.8%	9.5%	45
12:00-13:00	642	1	9	10	652	1.5%	9.0%	50
13:00-14:00	602	0	14	14	616	2.3%	8.5%	52
14:00-15:00	567	0	15	15	582	2.6%	8.0%	34
15:00-16:00	732	0	13	13	745	1.7%	10.3%	36
16:00-17:00	746	1	13	14	760	1.8%	10.5%	47
17:00-18:00	651	1	5	6	657	0.9%	9.1%	48
18:00-19:00	549	0	5	5	554	0.9%	7.7%	53
19:00-20:00	0	0	0	0	0	0.0%	0.0%	0
20:00-21:00	0	0	0	0	0	0.0%	0.0%	0
21:00-22:00	0	0	0	0	0	0.0%	0.0%	0
22:00-23:00	0	0	0	0	0	0.0%	0.0%	0
23:00-00:00	0	0	0	0	0	0.0%	0.0%	0
00:00-01:00	0	0	0	0	0	0.0%	0.0%	0
01:00-02:00	0	0	0	0	0	0.0%	0.0%	0
02:00-03:00	0	0	0	0	0	0.0%	0.0%	0
03:00-04:00	0	0	0	0	0	0.0%	0.0%	0
04:00-05:00	0	0	0	0	0	0.0%	0.0%	0
05:00-06:00	0	0	0	0	0	0.0%	0.0%	0
06:00-07:00	0	0	0	0	0	0.0%	0.0%	0
昼12時間計	7,042	6	188	194	7,236	2.7%	100.0%	445
24時間合計	7,042	6	188	194	7,236	2.7%	100.0%	445

自動車類交通量変動図

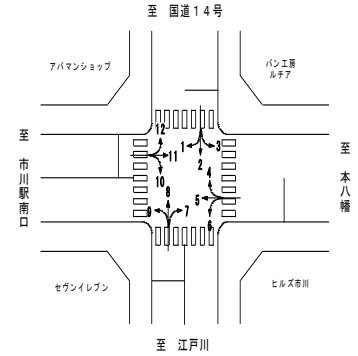
調査年月日：平成29年6月25日(日)

調査時間：7:00~19:00

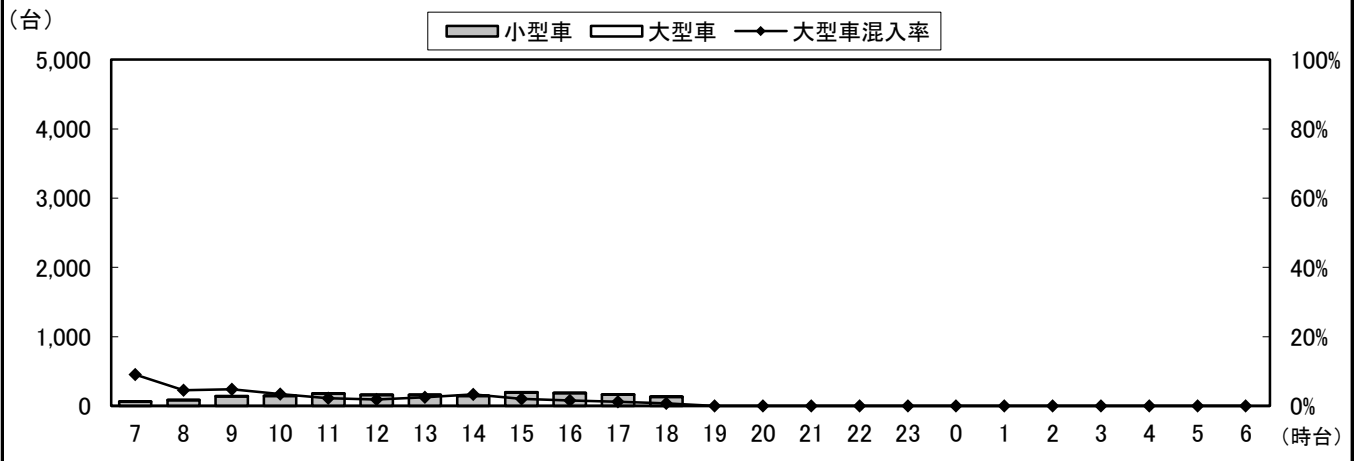
天候：晴れ

調査地点名：No. 市川J 市川駅南(仮)

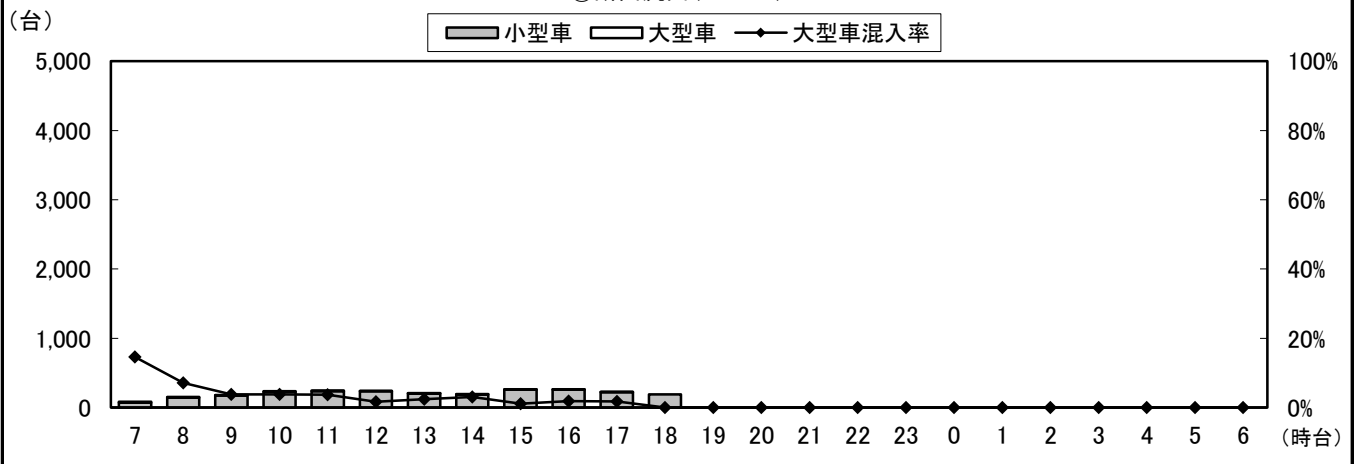
調査方向案内図



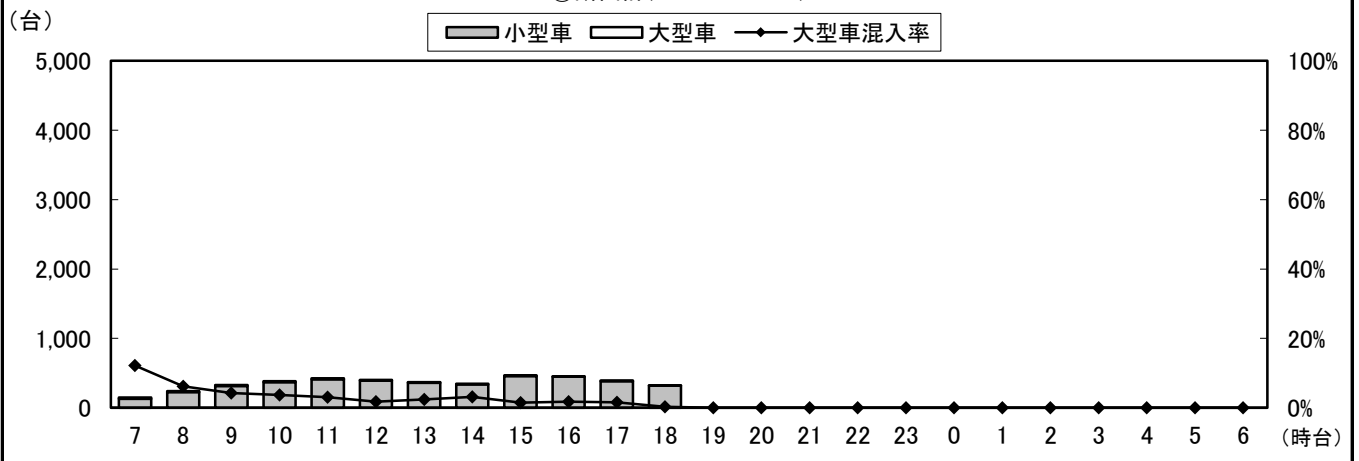
①断面流入(1+2+3)



①断面流出(4+8+12)



①断面計(1+2+3+4+8+12)



自動車類交通量変動図

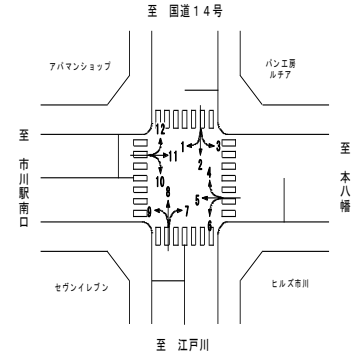
調査年月日：平成29年6月25日(日)

調査時間：7:00~19:00

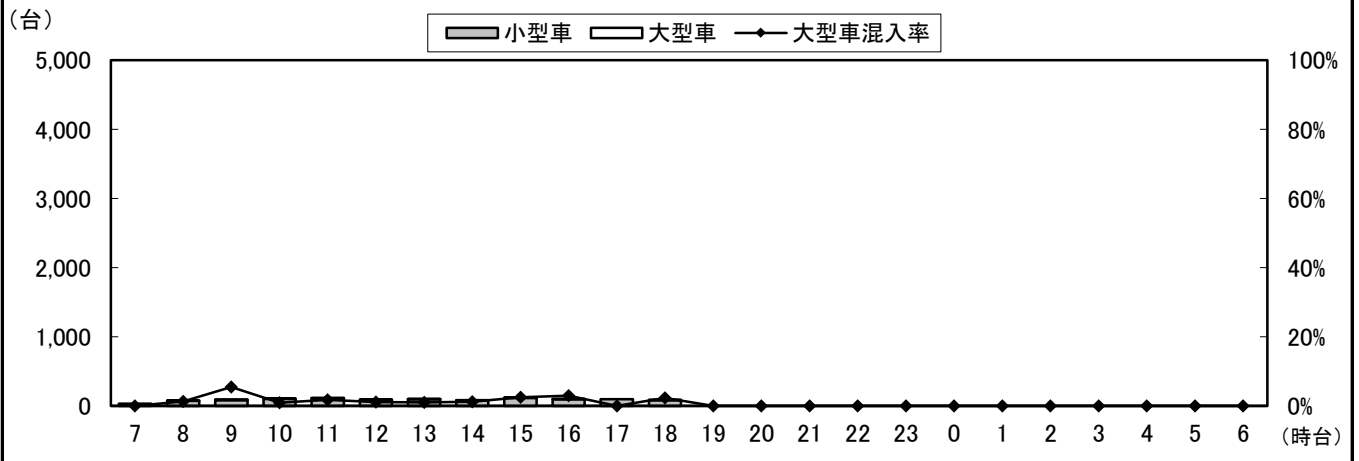
天候：晴れ

調査地点名：No. 市川J 市川駅南(仮)

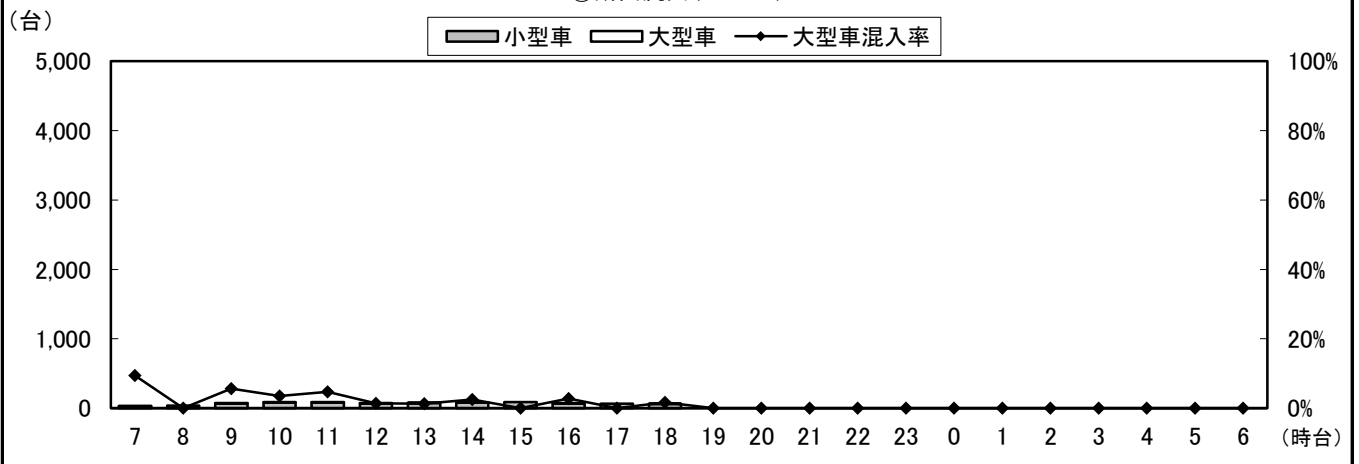
調査方向案内図



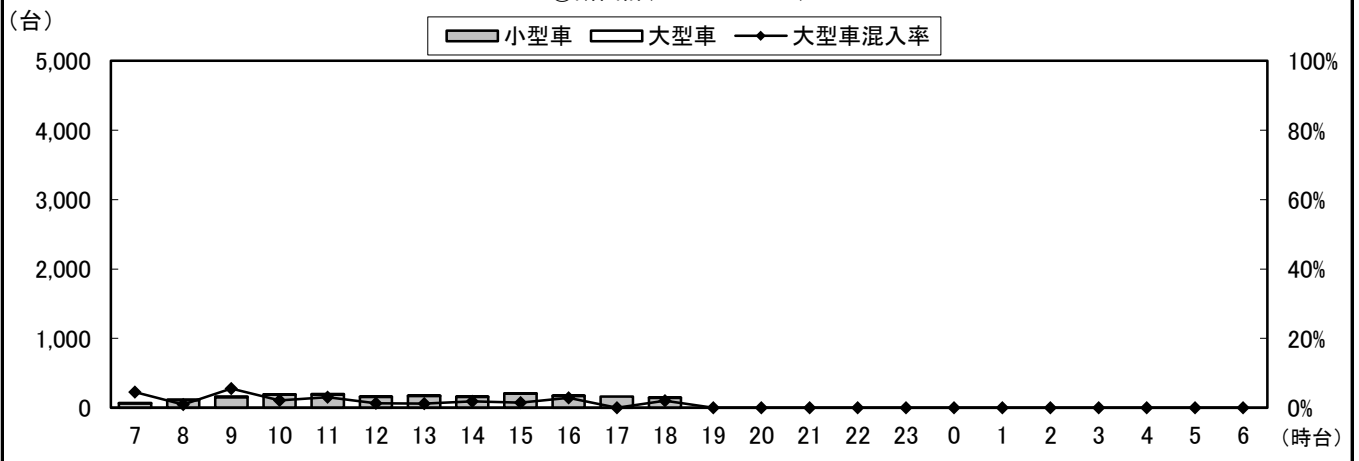
②断面流入(4+5+6)



②断面流出(3+7+11)



②断面計(4+5+6+3+7+11)



自動車類交通量変動図

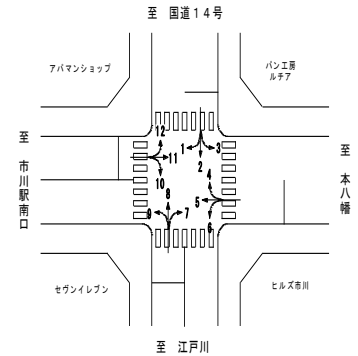
調査年月日：平成29年6月25日(日)

調査時間：7:00～19:00

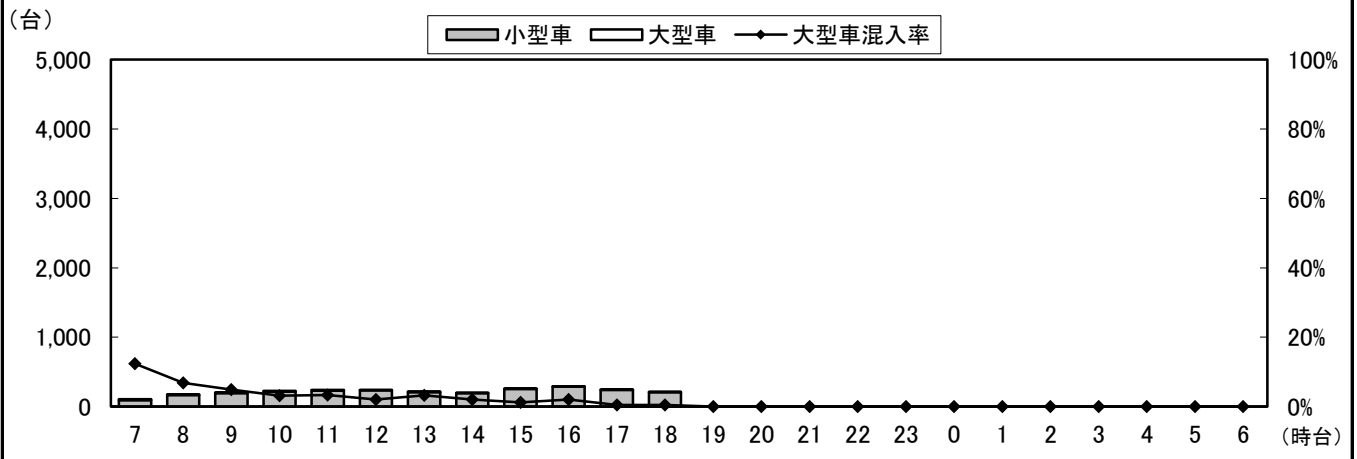
天候：晴れ

調査地点名：No. 市川J 市川駅南(仮)

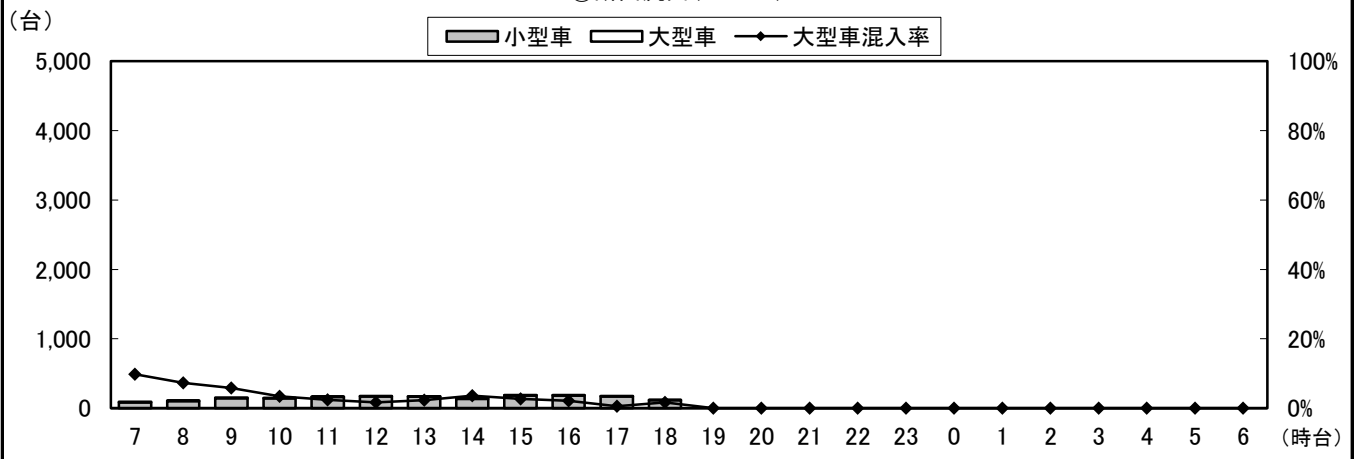
調査方向案内図



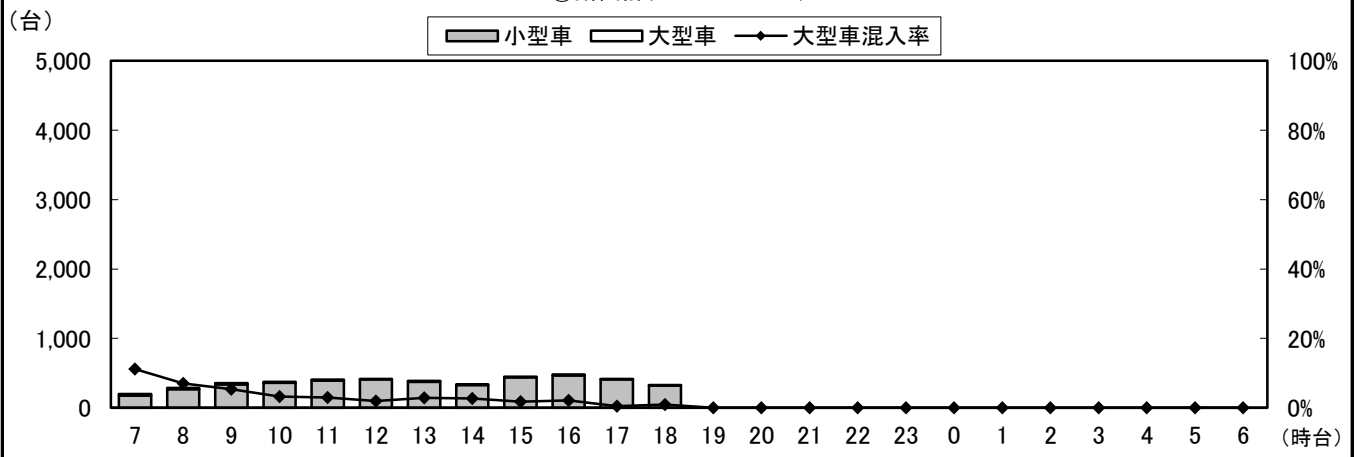
③断面流入(7+8+9)



③断面流出(2+6+10)



③断面計(7+8+9+2+6+10)



自動車類交通量変動図

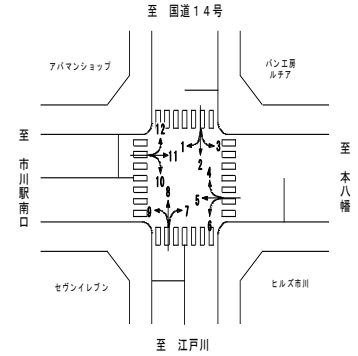
調査年月日：平成29年6月25日(日)

調査時間：7:00~19:00

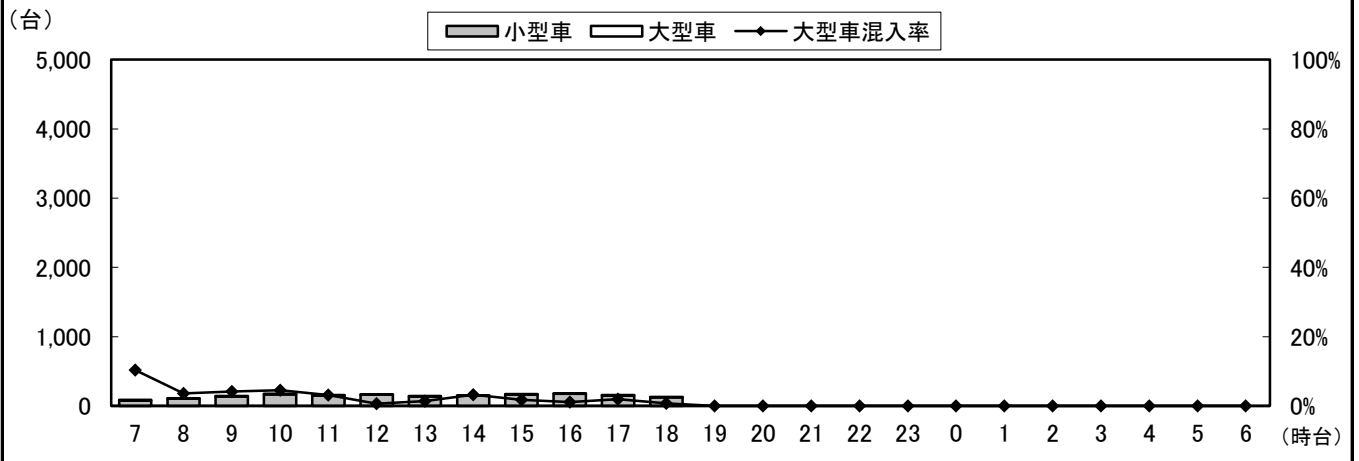
天候：晴れ

調査地点名：No. 市川J 市川駅南(仮)

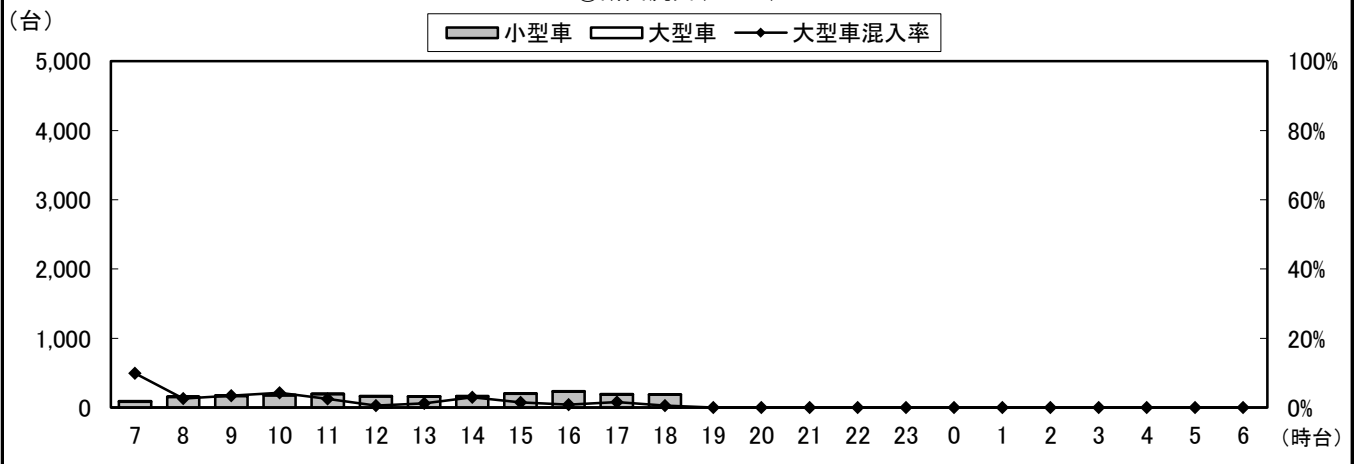
調査方向案内図



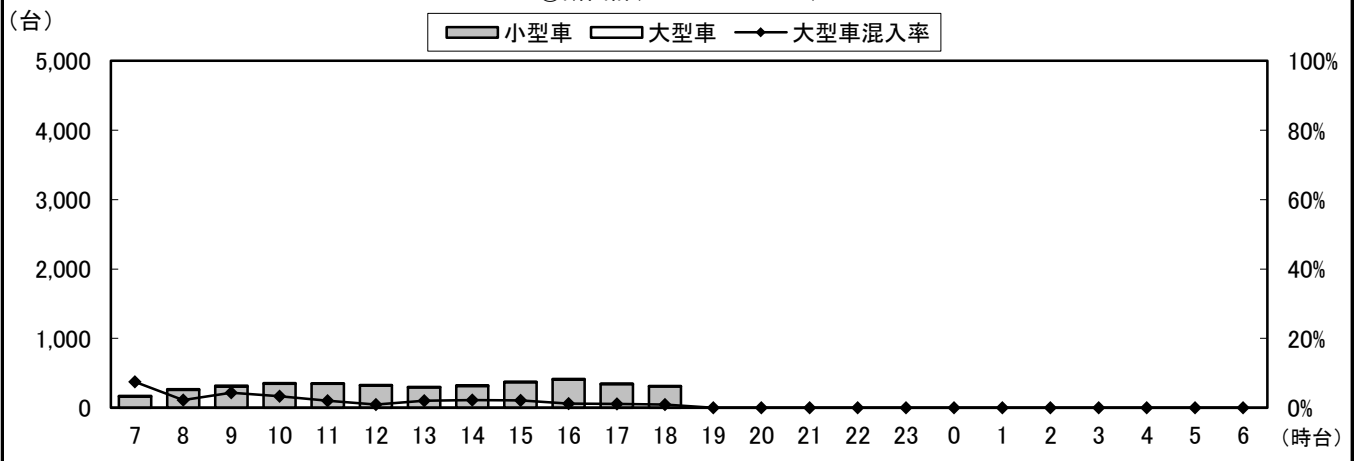
④断面流入(10+11+12)



④断面流出(1+5+9)



④断面計(10+11+12+1+5+9)



自動車類交通量変動図

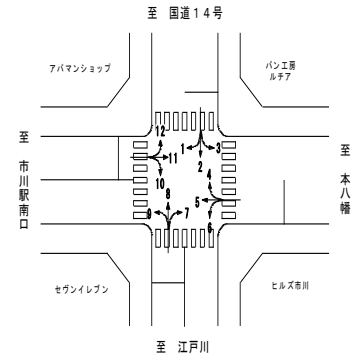
調査年月日：平成29年6月25日(日)

調査時間：7:00~19:00

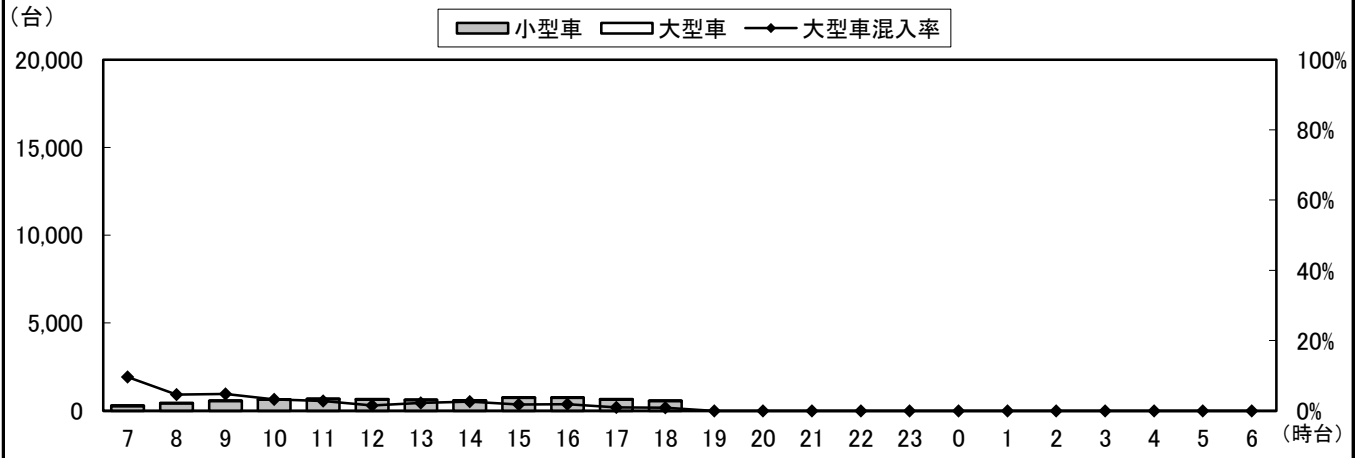
天候：晴れ

調査地点名：No. 市川J 市川駅南(仮)

調査方向案内図



地点計



自動車類交通量集計表

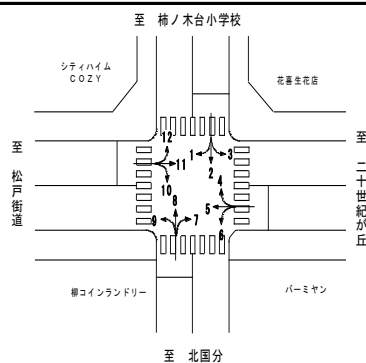
調査年月日：平成29年6月25日(日)

調査時間：7:00～19:00

天候：晴れ

調査地点名：No. 松戸A 戸山町(仮)

調査方向案内図



方向 分類 時間帯	1								2							
	小型車 [台]	バス [台]	大型貨物車 [台]	大型車計 [台]	自動車類合計 [台]	大型車混入率 [%]	時間比率 [%]	二輪車 [台]	小型車 [台]	バス [台]	大型貨物車 [台]	大型車計 [台]	自動車類合計 [台]	大型車混入率 [%]	時間比率 [%]	二輪車 [台]
07:00-08:00	4	0	1	1	5	20.0%	2.9%	0	7	0	0	0	7	0.0%	4.0%	0
08:00-09:00	6	0	0	0	6	0.0%	3.5%	0	8	0	0	0	8	0.0%	4.6%	1
09:00-10:00	8	0	0	0	8	0.0%	4.6%	0	11	0	1	1	12	8.3%	6.9%	0
10:00-11:00	15	0	0	0	15	0.0%	8.7%	0	18	0	0	0	18	0.0%	10.4%	0
11:00-12:00	21	0	0	0	21	0.0%	12.1%	1	13	0	0	0	13	0.0%	7.5%	3
12:00-13:00	24	0	0	0	24	0.0%	13.9%	2	12	0	0	0	12	0.0%	6.9%	1
13:00-14:00	11	0	0	0	11	0.0%	6.4%	1	14	0	0	0	14	0.0%	8.1%	2
14:00-15:00	20	0	0	0	20	0.0%	11.6%	0	19	0	0	0	19	0.0%	11.0%	1
15:00-16:00	16	0	0	0	16	0.0%	9.2%	1	20	0	0	0	20	0.0%	11.6%	4
16:00-17:00	19	0	0	0	19	0.0%	11.0%	0	20	0	1	1	21	4.8%	12.1%	3
17:00-18:00	13	0	0	0	13	0.0%	7.5%	0	11	0	0	0	11	0.0%	6.4%	0
18:00-19:00	15	0	0	0	15	0.0%	8.7%	0	18	0	0	0	18	0.0%	10.4%	1
19:00-20:00	0	0	0	0	0	0.0%	0.0%	0	0	0	0	0	0	0.0%	0.0%	0
20:00-21:00	0	0	0	0	0	0.0%	0.0%	0	0	0	0	0	0	0.0%	0.0%	0
21:00-22:00	0	0	0	0	0	0.0%	0.0%	0	0	0	0	0	0	0.0%	0.0%	0
22:00-23:00	0	0	0	0	0	0.0%	0.0%	0	0	0	0	0	0	0.0%	0.0%	0
23:00-00:00	0	0	0	0	0	0.0%	0.0%	0	0	0	0	0	0	0.0%	0.0%	0
00:00-01:00	0	0	0	0	0	0.0%	0.0%	0	0	0	0	0	0	0.0%	0.0%	0
01:00-02:00	0	0	0	0	0	0.0%	0.0%	0	0	0	0	0	0	0.0%	0.0%	0
02:00-03:00	0	0	0	0	0	0.0%	0.0%	0	0	0	0	0	0	0.0%	0.0%	0
03:00-04:00	0	0	0	0	0	0.0%	0.0%	0	0	0	0	0	0	0.0%	0.0%	0
04:00-05:00	0	0	0	0	0	0.0%	0.0%	0	0	0	0	0	0	0.0%	0.0%	0
05:00-06:00	0	0	0	0	0	0.0%	0.0%	0	0	0	0	0	0	0.0%	0.0%	0
06:00-07:00	0	0	0	0	0	0.0%	0.0%	0	0	0	0	0	0	0.0%	0.0%	0
昼12時間計	172	0	1	1	173	0.6%	100.0%	5	171	0	2	2	173	1.2%	100.0%	16
24時間合計	172	0	1	1	173	0.6%	100.0%	5	171	0	2	2	173	1.2%	100.0%	16

方向 分類 時間帯	3								4							
	小型車 [台]	バス [台]	大型貨物車 [台]	大型車計 [台]	自動車類合計 [台]	大型車混入率 [%]	時間比率 [%]	二輪車 [台]	小型車 [台]	バス [台]	大型貨物車 [台]	大型車計 [台]	自動車類合計 [台]	大型車混入率 [%]	時間比率 [%]	二輪車 [台]
07:00-08:00	3	0	0	0	3	0.0%	1.9%	0	2	0	0	0	2	0.0%	2.8%	0
08:00-09:00	7	0	0	0	7	0.0%	4.5%	0	5	0	0	0	5	0.0%	6.9%	0
09:00-10:00	11	0	0	0	11	0.0%	7.1%	0	8	0	0	0	8	0.0%	11.1%	0
10:00-11:00	14	0	0	0	14	0.0%	9.1%	1	7	0	0	0	7	0.0%	9.7%	0
11:00-12:00	10	0	0	0	10	0.0%	6.5%	1	8	0	1	1	9	11.1%	12.5%	0
12:00-13:00	26	0	1	1	27	3.7%	17.5%	1	9	0	0	0	9	0.0%	12.5%	1
13:00-14:00	17	0	0	0	17	0.0%	11.0%	1	5	0	0	0	5	0.0%	6.9%	0
14:00-15:00	16	0	0	0	16	0.0%	10.4%	0	4	0	0	0	4	0.0%	5.6%	0
15:00-16:00	10	0	0	0	10	0.0%	6.5%	0	5	0	0	0	5	0.0%	6.9%	0
16:00-17:00	11	0	0	0	11	0.0%	7.1%	1	5	0	1	1	6	16.7%	8.3%	0
17:00-18:00	10	0	0	0	10	0.0%	6.5%	2	5	0	0	0	5	0.0%	6.9%	2
18:00-19:00	18	0	0	0	18	0.0%	11.7%	3	7	0	0	0	7	0.0%	9.7%	2
19:00-20:00	0	0	0	0	0	0.0%	0.0%	0	0	0	0	0	0	0.0%	0.0%	0
20:00-21:00	0	0	0	0	0	0.0%	0.0%	0	0	0	0	0	0	0.0%	0.0%	0
21:00-22:00	0	0	0	0	0	0.0%	0.0%	0	0	0	0	0	0	0.0%	0.0%	0
22:00-23:00	0	0	0	0	0	0.0%	0.0%	0	0	0	0	0	0	0.0%	0.0%	0
23:00-00:00	0	0	0	0	0	0.0%	0.0%	0	0	0	0	0	0	0.0%	0.0%	0
00:00-01:00	0	0	0	0	0	0.0%	0.0%	0	0	0	0	0	0	0.0%	0.0%	0
01:00-02:00	0	0	0	0	0	0.0%	0.0%	0	0	0	0	0	0	0.0%	0.0%	0
02:00-03:00	0	0	0	0	0	0.0%	0.0%	0	0	0	0	0	0	0.0%	0.0%	0
03:00-04:00	0	0	0	0	0	0.0%	0.0%	0	0	0	0	0	0	0.0%	0.0%	0
04:00-05:00	0	0	0	0	0	0.0%	0.0%	0	0	0	0	0	0	0.0%	0.0%	0
05:00-06:00	0	0	0	0	0	0.0%	0.0%	0	0	0	0	0	0	0.0%	0.0%	0
06:00-07:00	0	0	0	0	0	0.0%	0.0%	0	0	0	0	0	0	0.0%	0.0%	0
昼12時間計	153	0	1	1	154	0.6%	100.0%	10	70	0	2	2	72	2.8%	100.0%	5
24時間合計	153	0	1	1	154	0.6%	100.0%	10	70	0	2	2	72	2.8%	100.0%	5

自動車類交通量集計表

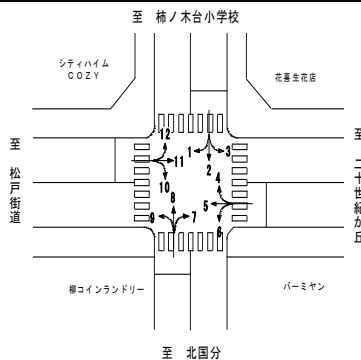
調査年月日：平成29年6月25日(日)

調査時間：7:00~19:00

天候：晴れ

調査地点名：No. 松戸A 戸山町(仮)

調査方向案内図



方向 分類 時間帯	5								6							
	小型車 [台]	バス [台]	大型貨物車 [台]	大型車計 [台]	自動車 種類合計 [台]	大型車 混入率 [%]	時間 比率 [%]	二輪車 [台]	小型車 [台]	バス [台]	大型貨物車 [台]	大型車計 [台]	自動車 種類合計 [台]	大型車 混入率 [%]	時間 比率 [%]	二輪車 [台]
07:00-08:00	101	4	14	18	119	15.1%	4.4%	4	4	0	0	0	4	0.0%	2.3%	0
08:00-09:00	160	6	16	22	182	12.1%	6.7%	5	6	0	0	0	6	0.0%	3.4%	0
09:00-10:00	173	5	20	25	198	12.6%	7.2%	2	11	0	0	0	11	0.0%	6.3%	1
10:00-11:00	226	8	12	20	246	8.1%	9.0%	1	16	0	0	0	16	0.0%	9.2%	0
11:00-12:00	245	3	10	13	258	5.0%	9.4%	7	11	0	0	0	11	0.0%	6.3%	0
12:00-13:00	246	5	8	13	259	5.0%	9.5%	8	23	0	0	0	23	0.0%	13.2%	5
13:00-14:00	239	6	4	10	249	4.0%	9.1%	6	10	0	0	0	10	0.0%	5.7%	3
14:00-15:00	242	4	8	12	254	4.7%	9.3%	7	17	0	0	0	17	0.0%	9.8%	1
15:00-16:00	234	4	4	8	242	3.3%	8.9%	4	17	0	0	0	17	0.0%	9.8%	2
16:00-17:00	225	5	8	13	238	5.5%	8.7%	10	24	0	0	0	24	0.0%	13.8%	2
17:00-18:00	242	6	7	13	255	5.1%	9.3%	5	18	0	0	0	18	0.0%	10.3%	2
18:00-19:00	216	5	12	17	233	7.3%	8.5%	9	17	0	0	0	17	0.0%	9.8%	3
19:00-20:00	0	0	0	0	0	0.0%	0.0%	0	0	0	0	0	0	0.0%	0.0%	0
20:00-21:00	0	0	0	0	0	0.0%	0.0%	0	0	0	0	0	0	0.0%	0.0%	0
21:00-22:00	0	0	0	0	0	0.0%	0.0%	0	0	0	0	0	0	0.0%	0.0%	0
22:00-23:00	0	0	0	0	0	0.0%	0.0%	0	0	0	0	0	0	0.0%	0.0%	0
23:00-00:00	0	0	0	0	0	0.0%	0.0%	0	0	0	0	0	0	0.0%	0.0%	0
00:00-01:00	0	0	0	0	0	0.0%	0.0%	0	0	0	0	0	0	0.0%	0.0%	0
01:00-02:00	0	0	0	0	0	0.0%	0.0%	0	0	0	0	0	0	0.0%	0.0%	0
02:00-03:00	0	0	0	0	0	0.0%	0.0%	0	0	0	0	0	0	0.0%	0.0%	0
03:00-04:00	0	0	0	0	0	0.0%	0.0%	0	0	0	0	0	0	0.0%	0.0%	0
04:00-05:00	0	0	0	0	0	0.0%	0.0%	0	0	0	0	0	0	0.0%	0.0%	0
05:00-06:00	0	0	0	0	0	0.0%	0.0%	0	0	0	0	0	0	0.0%	0.0%	0
06:00-07:00	0	0	0	0	0	0.0%	0.0%	0	0	0	0	0	0	0.0%	0.0%	0
昼12時間計	2,549	61	123	184	2,733	6.7%	100.0%	68	174	0	0	0	174	0.0%	100.0%	19
24時間合計	2,549	61	123	184	2,733	6.7%	100.0%	68	174	0	0	0	174	0.0%	100.0%	19

方向 分類 時間帯	7								8							
	小型車 [台]	バス [台]	大型貨物車 [台]	大型車計 [台]	自動車 種類合計 [台]	大型車 混入率 [%]	時間 比率 [%]	二輪車 [台]	小型車 [台]	バス [台]	大型貨物車 [台]	大型車計 [台]	自動車 種類合計 [台]	大型車 混入率 [%]	時間 比率 [%]	二輪車 [台]
07:00-08:00	6	0	0	0	6	0.0%	2.5%	2	6	0	0	0	6	0.0%	3.1%	2
08:00-09:00	18	0	0	0	18	0.0%	7.5%	0	9	0	0	0	9	0.0%	4.7%	0
09:00-10:00	18	0	0	0	18	0.0%	7.5%	0	17	0	0	0	17	0.0%	8.9%	0
10:00-11:00	30	0	1	1	31	3.2%	13.0%	1	19	0	0	0	19	0.0%	9.9%	3
11:00-12:00	29	0	0	0	29	0.0%	12.1%	0	23	0	0	0	23	0.0%	12.0%	3
12:00-13:00	23	0	0	0	23	0.0%	9.6%	4	19	0	1	1	20	5.0%	10.4%	2
13:00-14:00	18	0	0	0	18	0.0%	7.5%	2	16	0	0	0	16	0.0%	8.3%	2
14:00-15:00	27	0	0	0	27	0.0%	11.3%	2	17	0	0	0	17	0.0%	8.9%	1
15:00-16:00	24	0	0	0	24	0.0%	10.0%	1	10	0	0	0	10	0.0%	5.2%	2
16:00-17:00	21	0	0	0	21	0.0%	8.8%	1	20	0	1	1	21	4.8%	10.9%	2
17:00-18:00	10	0	0	0	10	0.0%	4.2%	1	22	0	0	0	22	0.0%	11.5%	2
18:00-19:00	14	0	0	0	14	0.0%	5.9%	0	12	0	0	0	12	0.0%	6.3%	0
19:00-20:00	0	0	0	0	0	0.0%	0.0%	0	0	0	0	0	0	0.0%	0.0%	0
20:00-21:00	0	0	0	0	0	0.0%	0.0%	0	0	0	0	0	0	0.0%	0.0%	0
21:00-22:00	0	0	0	0	0	0.0%	0.0%	0	0	0	0	0	0	0.0%	0.0%	0
22:00-23:00	0	0	0	0	0	0.0%	0.0%	0	0	0	0	0	0	0.0%	0.0%	0
23:00-00:00	0	0	0	0	0	0.0%	0.0%	0	0	0	0	0	0	0.0%	0.0%	0
00:00-01:00	0	0	0	0	0	0.0%	0.0%	0	0	0	0	0	0	0.0%	0.0%	0
01:00-02:00	0	0	0	0	0	0.0%	0.0%	0	0	0	0	0	0	0.0%	0.0%	0
02:00-03:00	0	0	0	0	0	0.0%	0.0%	0	0	0	0	0	0	0.0%	0.0%	0
03:00-04:00	0	0	0	0	0	0.0%	0.0%	0	0	0	0	0	0	0.0%	0.0%	0
04:00-05:00	0	0	0	0	0	0.0%	0.0%	0	0	0	0	0	0	0.0%	0.0%	0
05:00-06:00	0	0	0	0	0	0.0%	0.0%	0	0	0	0	0	0	0.0%	0.0%	0
06:00-07:00	0	0	0	0	0	0.0%	0.0%	0	0	0	0	0	0	0.0%	0.0%	0
昼12時間計	238	0	1	1	239	0.4%	100.0%	14	190	0	2	2	192	1.0%	100.0%	19
24時間合計	238	0	1	1	239	0.4%	100.0%	14	190	0	2	2	192	1.0%	100.0%	19

自動車類交通量集計表

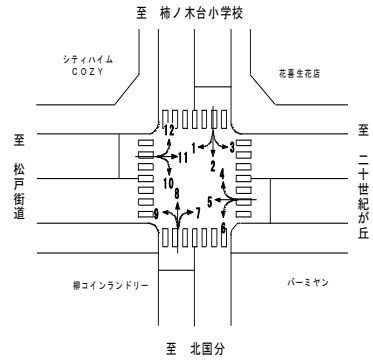
調査年月日：平成29年6月25日(日)

調査時間：7:00～19:00

天候：晴れ

調査地点名：No. 松戸A 戸山町(仮)

調査方向案内図



方向 分類 時間帯	9								10							
	小型車 [台]	バス [台]	大型貨 物車 [台]	大型車 計 [台]	自動車 類合計 [台]	大型車 混入率 [%]	時間 比率 [%]	二輪車 [台]	小型車 [台]	バス [台]	大型貨 物車 [台]	大型車 計 [台]	自動車 類合計 [台]	大型車 混入率 [%]	時間 比率 [%]	二輪車 [台]
07:00-08:00	0	0	0	0	0	0.0%	0.0%	0	0	0	0	0	0	0.0%	0.0%	0
08:00-09:00	0	0	0	0	0	0.0%	0.0%	0	0	0	0	0	0	0.0%	0.0%	0
09:00-10:00	5	0	0	0	5	0.0%	14.3%	0	5	0	0	5	0	0.0%	15.2%	0
10:00-11:00	7	0	0	0	7	0.0%	20.0%	0	1	0	0	1	0	0.0%	3.0%	0
11:00-12:00	2	0	1	1	3	33.3%	8.6%	0	4	0	0	4	0	0.0%	12.1%	0
12:00-13:00	4	0	1	1	5	20.0%	14.3%	0	3	0	0	3	0	0.0%	9.1%	0
13:00-14:00	0	0	0	0	0	0.0%	0.0%	0	6	0	0	6	0	0.0%	18.2%	0
14:00-15:00	2	0	0	0	2	0.0%	5.7%	0	1	0	0	1	0	0.0%	3.0%	0
15:00-16:00	3	0	0	0	3	0.0%	8.6%	0	3	0	0	3	0	0.0%	9.1%	0
16:00-17:00	4	0	0	0	4	0.0%	11.4%	0	0	0	0	0	0.0%	0.0%	1	
17:00-18:00	5	0	0	0	5	0.0%	14.3%	1	5	0	0	5	0	0.0%	15.2%	0
18:00-19:00	1	0	0	0	1	0.0%	2.9%	0	5	0	0	5	0	0.0%	15.2%	1
19:00-20:00	0	0	0	0	0	0.0%	0.0%	0	0	0	0	0	0	0.0%	0.0%	0
20:00-21:00	0	0	0	0	0	0.0%	0.0%	0	0	0	0	0	0	0.0%	0.0%	0
21:00-22:00	0	0	0	0	0	0.0%	0.0%	0	0	0	0	0	0	0.0%	0.0%	0
22:00-23:00	0	0	0	0	0	0.0%	0.0%	0	0	0	0	0	0	0.0%	0.0%	0
23:00-00:00	0	0	0	0	0	0.0%	0.0%	0	0	0	0	0	0	0.0%	0.0%	0
00:00-01:00	0	0	0	0	0	0.0%	0.0%	0	0	0	0	0	0	0.0%	0.0%	0
01:00-02:00	0	0	0	0	0	0.0%	0.0%	0	0	0	0	0	0	0.0%	0.0%	0
02:00-03:00	0	0	0	0	0	0.0%	0.0%	0	0	0	0	0	0	0.0%	0.0%	0
03:00-04:00	0	0	0	0	0	0.0%	0.0%	0	0	0	0	0	0	0.0%	0.0%	0
04:00-05:00	0	0	0	0	0	0.0%	0.0%	0	0	0	0	0	0	0.0%	0.0%	0
05:00-06:00	0	0	0	0	0	0.0%	0.0%	0	0	0	0	0	0	0.0%	0.0%	0
06:00-07:00	0	0	0	0	0	0.0%	0.0%	0	0	0	0	0	0	0.0%	0.0%	0
昼12時間計	33	0	2	2	35	5.7%	100.0%	1	33	0	0	33	0	0.0%	100.0%	2
24時間合計	33	0	2	2	35	5.7%	100.0%	1	33	0	0	33	0	0.0%	100.0%	2

方向 分類 時間帯	11								12							
	小型車 [台]	バス [台]	大型貨 物車 [台]	大型車 計 [台]	自動車 類合計 [台]	大型車 混入率 [%]	時間 比率 [%]	二輪車 [台]	小型車 [台]	バス [台]	大型貨 物車 [台]	大型車 計 [台]	自動車 類合計 [台]	大型車 混入率 [%]	時間 比率 [%]	二輪車 [台]
07:00-08:00	172	4	18	22	194	11.3%	4.2%	4	7	0	0	7	0	0.0%	4.0%	0
08:00-09:00	269	4	11	15	284	5.3%	6.1%	6	4	0	0	4	0	0.0%	2.3%	0
09:00-10:00	374	7	12	19	393	4.8%	8.4%	5	13	0	0	13	0	0.0%	7.4%	0
10:00-11:00	401	5	10	15	416	3.6%	8.9%	5	18	0	0	18	0	0.0%	10.2%	0
11:00-12:00	449	5	10	15	464	3.2%	10.0%	9	19	0	0	19	0	0.0%	10.8%	0
12:00-13:00	406	6	11	17	423	4.0%	9.1%	6	13	0	0	13	0	0.0%	7.4%	0
13:00-14:00	400	6	9	15	415	3.6%	8.9%	7	21	0	0	21	0	0.0%	11.9%	2
14:00-15:00	384	3	9	12	396	3.0%	8.5%	10	11	0	0	11	0	0.0%	6.3%	0
15:00-16:00	402	5	12	17	419	4.1%	9.0%	9	17	0	1	18	1	5.6%	10.2%	0
16:00-17:00	396	6	5	11	407	2.7%	8.7%	9	14	0	1	15	1	6.7%	8.5%	0
17:00-18:00	428	5	10	15	443	3.4%	9.5%	12	22	0	0	22	0	0.0%	12.5%	0
18:00-19:00	388	8	6	14	402	3.5%	8.6%	9	15	0	0	15	0	0.0%	8.5%	0
19:00-20:00	0	0	0	0	0	0.0%	0.0%	0	0	0	0	0	0	0.0%	0.0%	0
20:00-21:00	0	0	0	0	0	0.0%	0.0%	0	0	0	0	0	0	0.0%	0.0%	0
21:00-22:00	0	0	0	0	0	0.0%	0.0%	0	0	0	0	0	0	0.0%	0.0%	0
22:00-23:00	0	0	0	0	0	0.0%	0.0%	0	0	0	0	0	0	0.0%	0.0%	0
23:00-00:00	0	0	0	0	0	0.0%	0.0%	0	0	0	0	0	0	0.0%	0.0%	0
00:00-01:00	0	0	0	0	0	0.0%	0.0%	0	0	0	0	0	0	0.0%	0.0%	0
01:00-02:00	0	0	0	0	0	0.0%	0.0%	0	0	0	0	0	0	0.0%	0.0%	0
02:00-03:00	0	0	0	0	0	0.0%	0.0%	0	0	0	0	0	0	0.0%	0.0%	0
03:00-04:00	0	0	0	0	0	0.0%	0.0%	0	0	0	0	0	0	0.0%	0.0%	0
04:00-05:00	0	0	0	0	0	0.0%	0.0%	0	0	0	0	0	0	0.0%	0.0%	0
05:00-06:00	0	0	0	0	0	0.0%	0.0%	0	0	0	0	0	0	0.0%	0.0%	0
06:00-07:00	0	0	0	0	0	0.0%	0.0%	0	0	0	0	0	0	0.0%	0.0%	0
昼12時間計	4,469	64	123	187	4,656	4.0%	100.0%	91	174	0	2	176	2	1.1%	100.0%	2
24時間合計	4,469	64	123	187	4,656	4.0%	100.0%	91	174	0	2	176	2	1.1%	100.0%	2

自動車類交通量集計表

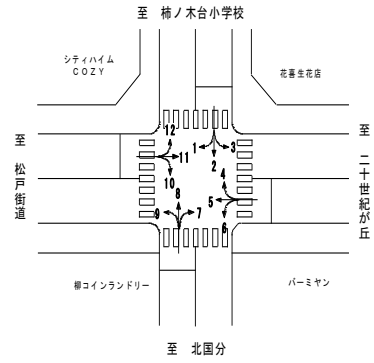
調査年月日：平成29年6月25日(日)

調査時間：7:00~19:00

天候：晴れ

調査地点名：No. 松戸A 戸山町(仮)

調査方向案内図



方向 分類 時間帯	①断面流入(1+2+3)								①断面流出(4+8+12)							
	小型車 [台]	バス [台]	大型貨 物車 [台]	大型車 計 [台]	自動車 類合計 [台]	大型車 混入率 [%]	時間 比率 [%]	二輪車 [台]	小型車 [台]	バス [台]	大型貨 物車 [台]	大型車 計 [台]	自動車 類合計 [台]	大型車 混入率 [%]	時間 比率 [%]	二輪車 [台]
07:00-08:00	14	0	1	1	15	6.7%	3.0%	0	15	0	0	0	15	0.0%	3.4%	2
08:00-09:00	21	0	0	0	21	0.0%	4.2%	1	18	0	0	0	18	0.0%	4.1%	0
09:00-10:00	30	0	1	1	31	3.2%	6.2%	0	38	0	0	0	38	0.0%	8.6%	0
10:00-11:00	47	0	0	0	47	0.0%	9.4%	1	44	0	0	0	44	0.0%	10.0%	3
11:00-12:00	44	0	0	0	44	0.0%	8.8%	5	50	0	1	1	51	2.0%	11.6%	3
12:00-13:00	62	0	1	1	63	1.6%	12.6%	4	41	0	1	1	42	2.4%	9.5%	3
13:00-14:00	42	0	0	0	42	0.0%	8.4%	4	42	0	0	0	42	0.0%	9.5%	4
14:00-15:00	55	0	0	0	55	0.0%	11.0%	1	32	0	0	0	32	0.0%	7.3%	1
15:00-16:00	46	0	0	0	46	0.0%	9.2%	5	32	0	1	1	33	3.0%	7.5%	2
16:00-17:00	50	0	1	1	51	2.0%	10.2%	4	39	0	3	3	42	7.1%	9.5%	2
17:00-18:00	34	0	0	0	34	0.0%	6.8%	2	49	0	0	0	49	0.0%	11.1%	4
18:00-19:00	51	0	0	0	51	0.0%	10.2%	4	34	0	0	0	34	0.0%	7.7%	2
19:00-20:00	0	0	0	0	0	0.0%	0.0%	0	0	0	0	0	0	0.0%	0.0%	0
20:00-21:00	0	0	0	0	0	0.0%	0.0%	0	0	0	0	0	0	0.0%	0.0%	0
21:00-22:00	0	0	0	0	0	0.0%	0.0%	0	0	0	0	0	0	0.0%	0.0%	0
22:00-23:00	0	0	0	0	0	0.0%	0.0%	0	0	0	0	0	0	0.0%	0.0%	0
23:00-00:00	0	0	0	0	0	0.0%	0.0%	0	0	0	0	0	0	0.0%	0.0%	0
00:00-01:00	0	0	0	0	0	0.0%	0.0%	0	0	0	0	0	0	0.0%	0.0%	0
01:00-02:00	0	0	0	0	0	0.0%	0.0%	0	0	0	0	0	0	0.0%	0.0%	0
02:00-03:00	0	0	0	0	0	0.0%	0.0%	0	0	0	0	0	0	0.0%	0.0%	0
03:00-04:00	0	0	0	0	0	0.0%	0.0%	0	0	0	0	0	0	0.0%	0.0%	0
04:00-05:00	0	0	0	0	0	0.0%	0.0%	0	0	0	0	0	0	0.0%	0.0%	0
05:00-06:00	0	0	0	0	0	0.0%	0.0%	0	0	0	0	0	0	0.0%	0.0%	0
06:00-07:00	0	0	0	0	0	0.0%	0.0%	0	0	0	0	0	0	0.0%	0.0%	0
昼12時間計	496	0	4	4	500	0.8%	100.0%	31	434	0	6	6	440	1.4%	100.0%	26
24時間合計	496	0	4	4	500	0.8%	100.0%	31	434	0	6	6	440	1.4%	100.0%	26

方向 分類 時間帯	①断面計(1+2+3+4+8+12)							
	小型車 [台]	バス [台]	大型貨 物車 [台]	大型車 計 [台]	自動車 類合計 [台]	大型車 混入率 [%]	時間 比率 [%]	二輪車 [台]
07:00-08:00	29	0	1	1	30	3.3%	3.2%	2
08:00-09:00	39	0	0	0	39	0.0%	4.1%	1
09:00-10:00	68	0	1	1	69	1.4%	7.3%	0
10:00-11:00	91	0	0	0	91	0.0%	9.7%	4
11:00-12:00	94	0	1	1	95	1.1%	10.1%	8
12:00-13:00	103	0	2	2	105	1.9%	11.2%	7
13:00-14:00	84	0	0	0	84	0.0%	8.9%	8
14:00-15:00	87	0	0	0	87	0.0%	9.3%	2
15:00-16:00	78	0	1	1	79	1.3%	8.4%	7
16:00-17:00	89	0	4	4	93	4.3%	9.9%	6
17:00-18:00	83	0	0	0	83	0.0%	8.8%	6
18:00-19:00	85	0	0	0	85	0.0%	9.0%	6
19:00-20:00	0	0	0	0	0	0.0%	0.0%	0
20:00-21:00	0	0	0	0	0	0.0%	0.0%	0
21:00-22:00	0	0	0	0	0	0.0%	0.0%	0
22:00-23:00	0	0	0	0	0	0.0%	0.0%	0
23:00-00:00	0	0	0	0	0	0.0%	0.0%	0
00:00-01:00	0	0	0	0	0	0.0%	0.0%	0
01:00-02:00	0	0	0	0	0	0.0%	0.0%	0
02:00-03:00	0	0	0	0	0	0.0%	0.0%	0
03:00-04:00	0	0	0	0	0	0.0%	0.0%	0
04:00-05:00	0	0	0	0	0	0.0%	0.0%	0
05:00-06:00	0	0	0	0	0	0.0%	0.0%	0
06:00-07:00	0	0	0	0	0	0.0%	0.0%	0
昼12時間計	930	0	10	10	940	1.1%	100.0%	57
24時間合計	930	0	10	10	940	1.1%	100.0%	57

自動車類交通量集計表

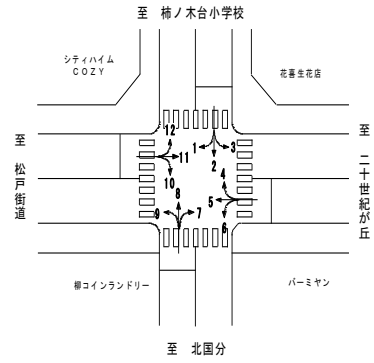
調査年月日：平成29年6月25日(日)

調査時間：7:00~19:00

天候：晴れ

調査地点名：No. 松戸A 戸山町(仮)

調査方向案内図



方向 分類 時間帯	②断面流入(4+5+6)								②断面流出(3+7+11)							
	小型車 [台]	バス [台]	大型貨物車 [台]	大型車計 [台]	自動車類合計 [台]	大型車混入率 [%]	時間比率 [%]	二輪車 [台]	小型車 [台]	バス [台]	大型貨物車 [台]	大型車計 [台]	自動車類合計 [台]	大型車混入率 [%]	時間比率 [%]	二輪車 [台]
07:00-08:00	107	4	14	18	125	14.4%	4.2%	4	181	4	18	22	203	10.8%	4.0%	6
08:00-09:00	171	6	16	22	193	11.4%	6.5%	5	294	4	11	15	309	4.9%	6.1%	6
09:00-10:00	192	5	20	25	217	11.5%	7.3%	3	403	7	12	19	422	4.5%	8.4%	5
10:00-11:00	249	8	12	20	269	7.4%	9.0%	1	445	5	11	16	461	3.5%	9.1%	7
11:00-12:00	264	3	11	14	278	5.0%	9.3%	7	488	5	10	15	503	3.0%	10.0%	10
12:00-13:00	278	5	8	13	291	4.5%	9.8%	14	455	6	12	18	473	3.8%	9.4%	11
13:00-14:00	254	6	4	10	264	3.8%	8.9%	9	435	6	9	15	450	3.3%	8.9%	10
14:00-15:00	263	4	8	12	275	4.4%	9.2%	8	427	3	9	12	439	2.7%	8.7%	12
15:00-16:00	256	4	4	8	264	3.0%	8.9%	6	436	5	12	17	453	3.8%	9.0%	10
16:00-17:00	254	5	9	14	268	5.2%	9.0%	12	428	6	5	11	439	2.5%	8.7%	11
17:00-18:00	265	6	7	13	278	4.7%	9.3%	9	448	5	10	15	463	3.2%	9.2%	15
18:00-19:00	240	5	12	17	257	6.6%	8.6%	14	420	8	6	14	434	3.2%	8.6%	12
19:00-20:00	0	0	0	0	0	0.0%	0.0%	0	0	0	0	0	0	0.0%	0.0%	0
20:00-21:00	0	0	0	0	0	0.0%	0.0%	0	0	0	0	0	0	0.0%	0.0%	0
21:00-22:00	0	0	0	0	0	0.0%	0.0%	0	0	0	0	0	0	0.0%	0.0%	0
22:00-23:00	0	0	0	0	0	0.0%	0.0%	0	0	0	0	0	0	0.0%	0.0%	0
23:00-00:00	0	0	0	0	0	0.0%	0.0%	0	0	0	0	0	0	0.0%	0.0%	0
00:00-01:00	0	0	0	0	0	0.0%	0.0%	0	0	0	0	0	0	0.0%	0.0%	0
01:00-02:00	0	0	0	0	0	0.0%	0.0%	0	0	0	0	0	0	0.0%	0.0%	0
02:00-03:00	0	0	0	0	0	0.0%	0.0%	0	0	0	0	0	0	0.0%	0.0%	0
03:00-04:00	0	0	0	0	0	0.0%	0.0%	0	0	0	0	0	0	0.0%	0.0%	0
04:00-05:00	0	0	0	0	0	0.0%	0.0%	0	0	0	0	0	0	0.0%	0.0%	0
05:00-06:00	0	0	0	0	0	0.0%	0.0%	0	0	0	0	0	0	0.0%	0.0%	0
06:00-07:00	0	0	0	0	0	0.0%	0.0%	0	0	0	0	0	0	0.0%	0.0%	0
昼12時間計	2,793	61	125	186	2,979	6.2%	100.0%	92	4,860	64	125	189	5,049	3.7%	100.0%	115
24時間合計	2,793	61	125	186	2,979	6.2%	100.0%	92	4,860	64	125	189	5,049	3.7%	100.0%	115

方向 分類 時間帯	②断面計(4+5+6+3+7+11)							
	小型車 [台]	バス [台]	大型貨物車 [台]	大型車計 [台]	自動車類合計 [台]	大型車混入率 [%]	時間比率 [%]	二輪車 [台]
07:00-08:00	288	8	32	40	328	12.2%	4.1%	10
08:00-09:00	465	10	27	37	502	7.4%	6.3%	11
09:00-10:00	595	12	32	44	639	6.9%	8.0%	8
10:00-11:00	694	13	23	36	730	4.9%	9.1%	8
11:00-12:00	752	8	21	29	781	3.7%	9.7%	17
12:00-13:00	733	11	20	31	764	4.1%	9.5%	25
13:00-14:00	689	12	13	25	714	3.5%	8.9%	19
14:00-15:00	690	7	17	24	714	3.4%	8.9%	20
15:00-16:00	692	9	16	25	717	3.5%	8.9%	16
16:00-17:00	682	11	14	25	707	3.5%	8.8%	23
17:00-18:00	713	11	17	28	741	3.8%	9.2%	24
18:00-19:00	660	13	18	31	691	4.5%	8.6%	26
19:00-20:00	0	0	0	0	0	0.0%	0.0%	0
20:00-21:00	0	0	0	0	0	0.0%	0.0%	0
21:00-22:00	0	0	0	0	0	0.0%	0.0%	0
22:00-23:00	0	0	0	0	0	0.0%	0.0%	0
23:00-00:00	0	0	0	0	0	0.0%	0.0%	0
00:00-01:00	0	0	0	0	0	0.0%	0.0%	0
01:00-02:00	0	0	0	0	0	0.0%	0.0%	0
02:00-03:00	0	0	0	0	0	0.0%	0.0%	0
03:00-04:00	0	0	0	0	0	0.0%	0.0%	0
04:00-05:00	0	0	0	0	0	0.0%	0.0%	0
05:00-06:00	0	0	0	0	0	0.0%	0.0%	0
06:00-07:00	0	0	0	0	0	0.0%	0.0%	0
昼12時間計	7,653	125	250	375	8,028	4.7%	100.0%	207
24時間合計	7,653	125	250	375	8,028	4.7%	100.0%	207

自動車類交通量集計表

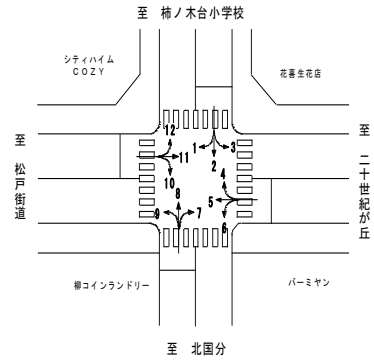
調査年月日：平成29年6月25日(日)

調査時間：7:00~19:00

天候：晴れ

調査地点名：No. 松戸A 戸山町(仮)

調査方向案内図



方向 分類 時間帯	③断面流入(7+8+9)								③断面流出(2+6+10)							
	小型車 [台]	バス [台]	大型貨 物車 [台]	大型車 計 [台]	自動車 類合計 [台]	大型車 混入率 [%]	時間 比率 [%]	二輪車 [台]	小型車 [台]	バス [台]	大型貨 物車 [台]	大型車 計 [台]	自動車 類合計 [台]	大型車 混入率 [%]	時間 比率 [%]	二輪車 [台]
07:00-08:00	12	0	0	0	12	0.0%	2.6%	4	11	0	0	0	11	0.0%	2.9%	0
08:00-09:00	27	0	0	0	27	0.0%	5.8%	0	14	0	0	0	14	0.0%	3.7%	1
09:00-10:00	40	0	0	0	40	0.0%	8.6%	0	27	0	1	1	28	3.6%	7.4%	1
10:00-11:00	56	0	1	1	57	1.8%	12.2%	4	35	0	0	0	35	0.0%	9.2%	0
11:00-12:00	54	0	1	1	55	1.8%	11.8%	3	28	0	0	0	28	0.0%	7.4%	3
12:00-13:00	46	0	2	2	48	4.2%	10.3%	6	38	0	0	0	38	0.0%	10.0%	6
13:00-14:00	34	0	0	0	34	0.0%	7.3%	4	30	0	0	0	30	0.0%	7.9%	5
14:00-15:00	46	0	0	0	46	0.0%	9.9%	3	37	0	0	0	37	0.0%	9.7%	2
15:00-16:00	37	0	0	0	37	0.0%	7.9%	3	40	0	0	0	40	0.0%	10.5%	6
16:00-17:00	45	0	1	1	46	2.2%	9.9%	3	44	0	1	1	45	2.2%	11.8%	6
17:00-18:00	37	0	0	0	37	0.0%	7.9%	4	34	0	0	0	34	0.0%	8.9%	2
18:00-19:00	27	0	0	0	27	0.0%	5.8%	0	40	0	0	0	40	0.0%	10.5%	5
19:00-20:00	0	0	0	0	0	0.0%	0.0%	0	0	0	0	0	0	0.0%	0.0%	0
20:00-21:00	0	0	0	0	0	0.0%	0.0%	0	0	0	0	0	0	0.0%	0.0%	0
21:00-22:00	0	0	0	0	0	0.0%	0.0%	0	0	0	0	0	0	0.0%	0.0%	0
22:00-23:00	0	0	0	0	0	0.0%	0.0%	0	0	0	0	0	0	0.0%	0.0%	0
23:00-00:00	0	0	0	0	0	0.0%	0.0%	0	0	0	0	0	0	0.0%	0.0%	0
00:00-01:00	0	0	0	0	0	0.0%	0.0%	0	0	0	0	0	0	0.0%	0.0%	0
01:00-02:00	0	0	0	0	0	0.0%	0.0%	0	0	0	0	0	0	0.0%	0.0%	0
02:00-03:00	0	0	0	0	0	0.0%	0.0%	0	0	0	0	0	0	0.0%	0.0%	0
03:00-04:00	0	0	0	0	0	0.0%	0.0%	0	0	0	0	0	0	0.0%	0.0%	0
04:00-05:00	0	0	0	0	0	0.0%	0.0%	0	0	0	0	0	0	0.0%	0.0%	0
05:00-06:00	0	0	0	0	0	0.0%	0.0%	0	0	0	0	0	0	0.0%	0.0%	0
06:00-07:00	0	0	0	0	0	0.0%	0.0%	0	0	0	0	0	0	0.0%	0.0%	0
昼12時間計	461	0	5	5	466	1.1%	100.0%	34	378	0	2	2	380	0.5%	100.0%	37
24時間合計	461	0	5	5	466	1.1%	100.0%	34	378	0	2	2	380	0.5%	100.0%	37

方向 分類 時間帯	③断面計(7+8+9+2+6+10)							
	小型車 [台]	バス [台]	大型貨 物車 [台]	大型車 計 [台]	自動車 類合計 [台]	大型車 混入率 [%]	時間 比率 [%]	二輪車 [台]
07:00-08:00	23	0	0	0	23	0.0%	2.7%	4
08:00-09:00	41	0	0	0	41	0.0%	4.8%	1
09:00-10:00	67	0	1	1	68	1.5%	8.0%	1
10:00-11:00	91	0	1	1	92	1.1%	10.9%	4
11:00-12:00	82	0	1	1	83	1.2%	9.8%	6
12:00-13:00	84	0	2	2	86	2.3%	10.2%	12
13:00-14:00	64	0	0	0	64	0.0%	7.6%	9
14:00-15:00	83	0	0	0	83	0.0%	9.8%	5
15:00-16:00	77	0	0	0	77	0.0%	9.1%	9
16:00-17:00	89	0	2	2	91	2.2%	10.8%	9
17:00-18:00	71	0	0	0	71	0.0%	8.4%	6
18:00-19:00	67	0	0	0	67	0.0%	7.9%	5
19:00-20:00	0	0	0	0	0	0.0%	0.0%	0
20:00-21:00	0	0	0	0	0	0.0%	0.0%	0
21:00-22:00	0	0	0	0	0	0.0%	0.0%	0
22:00-23:00	0	0	0	0	0	0.0%	0.0%	0
23:00-00:00	0	0	0	0	0	0.0%	0.0%	0
00:00-01:00	0	0	0	0	0	0.0%	0.0%	0
01:00-02:00	0	0	0	0	0	0.0%	0.0%	0
02:00-03:00	0	0	0	0	0	0.0%	0.0%	0
03:00-04:00	0	0	0	0	0	0.0%	0.0%	0
04:00-05:00	0	0	0	0	0	0.0%	0.0%	0
05:00-06:00	0	0	0	0	0	0.0%	0.0%	0
06:00-07:00	0	0	0	0	0	0.0%	0.0%	0
昼12時間計	839	0	7	7	846	0.8%	100.0%	71
24時間合計	839	0	7	7	846	0.8%	100.0%	71

自動車類交通量集計表

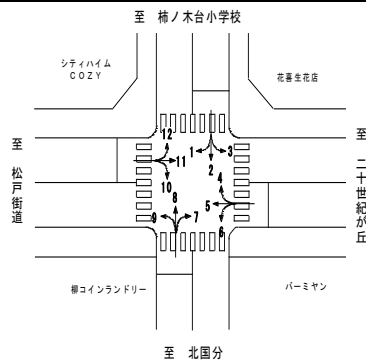
調査年月日：平成29年6月25日(日)

調査時間：7:00～19:00

天候：晴れ

調査地点名：No. 松戸A 戸山町(仮)

調査方向案内図



方向 分類 時間帯	④断面流入(10+11+12)								④断面流出(1+5+9)							
	小型車 [台]	バス [台]	大型貨 物車 [台]	大型車 計 [台]	自動車 類合計 [台]	大型車 混入率 [%]	時間 比率 [%]	二輪車 [台]	小型車 [台]	バス [台]	大型貨 物車 [台]	大型車 計 [台]	自動車 類合計 [台]	大型車 混入率 [%]	時間 比率 [%]	二輪車 [台]
07:00-08:00	179	4	18	22	201	10.9%	4.1%	4	105	4	15	19	124	15.3%	4.2%	4
08:00-09:00	273	4	11	15	288	5.2%	5.9%	6	166	6	16	22	188	11.7%	6.4%	5
09:00-10:00	392	7	12	19	411	4.6%	8.4%	5	186	5	20	25	211	11.8%	7.2%	2
10:00-11:00	420	5	10	15	435	3.4%	8.9%	5	248	8	12	20	268	7.5%	9.1%	1
11:00-12:00	472	5	10	15	487	3.1%	10.0%	9	268	3	11	14	282	5.0%	9.6%	8
12:00-13:00	422	6	11	17	439	3.9%	9.0%	6	274	5	9	14	288	4.9%	9.8%	10
13:00-14:00	427	6	9	15	442	3.4%	9.1%	9	250	6	4	10	260	3.8%	8.8%	7
14:00-15:00	396	3	9	12	408	2.9%	8.4%	10	264	4	8	12	276	4.3%	9.4%	7
15:00-16:00	422	5	13	18	440	4.1%	9.0%	9	253	4	4	8	261	3.1%	8.9%	5
16:00-17:00	410	6	6	12	422	2.8%	8.7%	10	248	5	8	13	261	5.0%	8.9%	10
17:00-18:00	455	5	10	15	470	3.2%	9.7%	12	260	6	7	13	273	4.8%	9.3%	6
18:00-19:00	408	8	6	14	422	3.3%	8.7%	10	232	5	12	17	249	6.8%	8.5%	9
19:00-20:00	0	0	0	0	0	0.0%	0.0%	0	0	0	0	0	0	0.0%	0.0%	0
20:00-21:00	0	0	0	0	0	0.0%	0.0%	0	0	0	0	0	0	0.0%	0.0%	0
21:00-22:00	0	0	0	0	0	0.0%	0.0%	0	0	0	0	0	0	0.0%	0.0%	0
22:00-23:00	0	0	0	0	0	0.0%	0.0%	0	0	0	0	0	0	0.0%	0.0%	0
23:00-00:00	0	0	0	0	0	0.0%	0.0%	0	0	0	0	0	0	0.0%	0.0%	0
00:00-01:00	0	0	0	0	0	0.0%	0.0%	0	0	0	0	0	0	0.0%	0.0%	0
01:00-02:00	0	0	0	0	0	0.0%	0.0%	0	0	0	0	0	0	0.0%	0.0%	0
02:00-03:00	0	0	0	0	0	0.0%	0.0%	0	0	0	0	0	0	0.0%	0.0%	0
03:00-04:00	0	0	0	0	0	0.0%	0.0%	0	0	0	0	0	0	0.0%	0.0%	0
04:00-05:00	0	0	0	0	0	0.0%	0.0%	0	0	0	0	0	0	0.0%	0.0%	0
05:00-06:00	0	0	0	0	0	0.0%	0.0%	0	0	0	0	0	0	0.0%	0.0%	0
06:00-07:00	0	0	0	0	0	0.0%	0.0%	0	0	0	0	0	0	0.0%	0.0%	0
昼12時間計	4,676	64	125	189	4,865	3.9%	100.0%	95	2,754	61	126	187	2,941	6.4%	100.0%	74
24時間合計	4,676	64	125	189	4,865	3.9%	100.0%	95	2,754	61	126	187	2,941	6.4%	100.0%	74

方向 分類 時間帯	④断面計(10+11+12+1+5+9)							
	小型車 [台]	バス [台]	大型貨 物車 [台]	大型車 計 [台]	自動車 類合計 [台]	大型車 混入率 [%]	時間 比率 [%]	二輪車 [台]
07:00-08:00	284	8	33	41	325	12.6%	4.2%	8
08:00-09:00	439	10	27	37	476	7.8%	6.1%	11
09:00-10:00	578	12	32	44	622	7.1%	8.0%	7
10:00-11:00	668	13	22	35	703	5.0%	9.0%	6
11:00-12:00	740	8	21	29	769	3.8%	9.9%	17
12:00-13:00	696	11	20	31	727	4.3%	9.3%	16
13:00-14:00	677	12	13	25	702	3.6%	9.0%	16
14:00-15:00	660	7	17	24	684	3.5%	8.8%	17
15:00-16:00	675	9	17	26	701	3.7%	9.0%	14
16:00-17:00	658	11	14	25	683	3.7%	8.7%	20
17:00-18:00	715	11	17	28	743	3.8%	9.5%	18
18:00-19:00	640	13	18	31	671	4.6%	8.6%	19
19:00-20:00	0	0	0	0	0	0.0%	0.0%	0
20:00-21:00	0	0	0	0	0	0.0%	0.0%	0
21:00-22:00	0	0	0	0	0	0.0%	0.0%	0
22:00-23:00	0	0	0	0	0	0.0%	0.0%	0
23:00-00:00	0	0	0	0	0	0.0%	0.0%	0
00:00-01:00	0	0	0	0	0	0.0%	0.0%	0
01:00-02:00	0	0	0	0	0	0.0%	0.0%	0
02:00-03:00	0	0	0	0	0	0.0%	0.0%	0
03:00-04:00	0	0	0	0	0	0.0%	0.0%	0
04:00-05:00	0	0	0	0	0	0.0%	0.0%	0
05:00-06:00	0	0	0	0	0	0.0%	0.0%	0
06:00-07:00	0	0	0	0	0	0.0%	0.0%	0
昼12時間計	7,430	125	251	376	7,806	4.8%	100.0%	169
24時間合計	7,430	125	251	376	7,806	4.8%	100.0%	169

自動車類交通量集計表

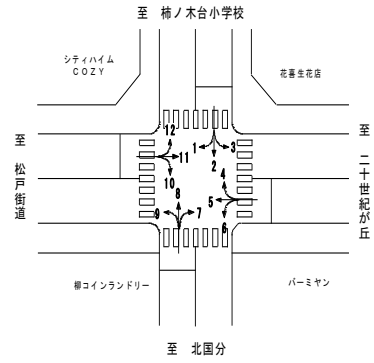
調査年月日：平成29年6月25日(日)

調査時間：7:00～19:00

天候：晴れ

調査地点名：No. 松戸A 戸山町(仮)

調査方向案内図



方向 分類 時間帯	地点計							二輪車 [台]
	小型車 [台]	バス [台]	大型貨 物車 [台]	大型車 計 [台]	自動車 類合計 [台]	大型車 混入率 [%]	時間 比率 [%]	
07:00-08:00	312	8	33	41	353	11.6%	4.0%	12
08:00-09:00	492	10	27	37	529	7.0%	6.0%	12
09:00-10:00	654	12	33	45	699	6.4%	7.9%	8
10:00-11:00	772	13	23	36	808	4.5%	9.2%	11
11:00-12:00	834	8	22	30	864	3.5%	9.8%	24
12:00-13:00	808	11	22	33	841	3.9%	9.5%	30
13:00-14:00	757	12	13	25	782	3.2%	8.9%	26
14:00-15:00	760	7	17	24	784	3.1%	8.9%	22
15:00-16:00	761	9	17	26	787	3.3%	8.9%	23
16:00-17:00	759	11	17	28	787	3.6%	8.9%	29
17:00-18:00	791	11	17	28	819	3.4%	9.3%	27
18:00-19:00	726	13	18	31	757	4.1%	8.6%	28
19:00-20:00	0	0	0	0	0	0.0%	0.0%	0
20:00-21:00	0	0	0	0	0	0.0%	0.0%	0
21:00-22:00	0	0	0	0	0	0.0%	0.0%	0
22:00-23:00	0	0	0	0	0	0.0%	0.0%	0
23:00-00:00	0	0	0	0	0	0.0%	0.0%	0
00:00-01:00	0	0	0	0	0	0.0%	0.0%	0
01:00-02:00	0	0	0	0	0	0.0%	0.0%	0
02:00-03:00	0	0	0	0	0	0.0%	0.0%	0
03:00-04:00	0	0	0	0	0	0.0%	0.0%	0
04:00-05:00	0	0	0	0	0	0.0%	0.0%	0
05:00-06:00	0	0	0	0	0	0.0%	0.0%	0
06:00-07:00	0	0	0	0	0	0.0%	0.0%	0
昼12時間計	8,426	125	259	384	8,810	4.4%	100.0%	252
24時間合計	8,426	125	259	384	8,810	4.4%	100.0%	252

自動車類交通量変動図

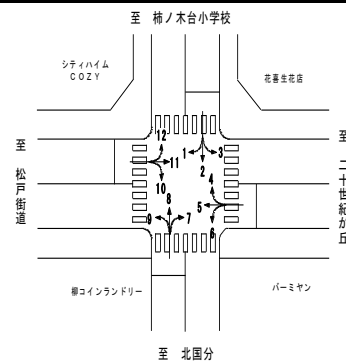
調査年月日：平成29年6月25日(日)

調査時間：7:00～19:00

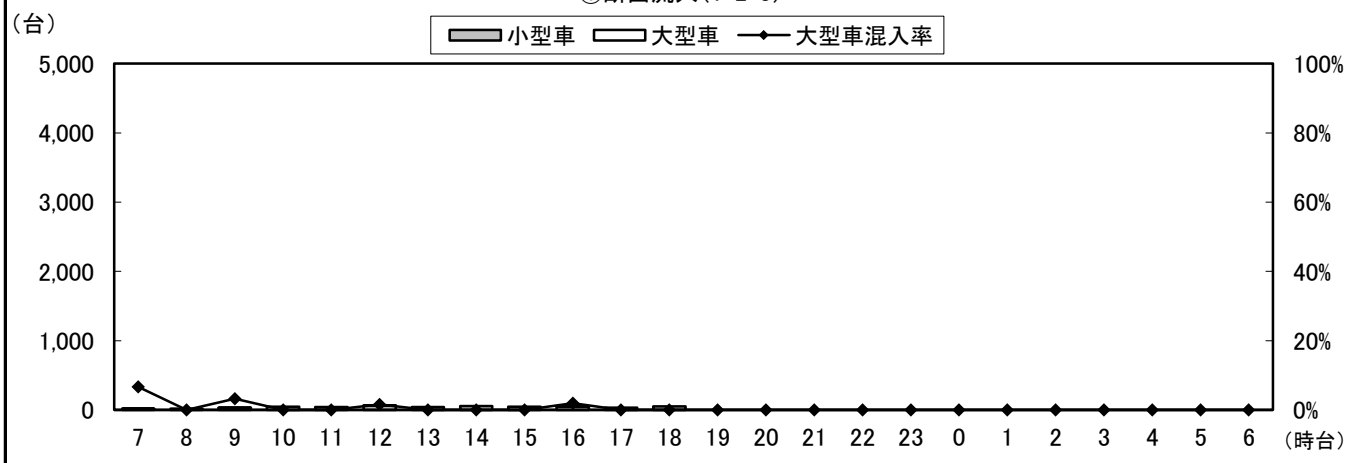
天候：晴れ

調査地点名：No. 松戸A 戸山町(仮)

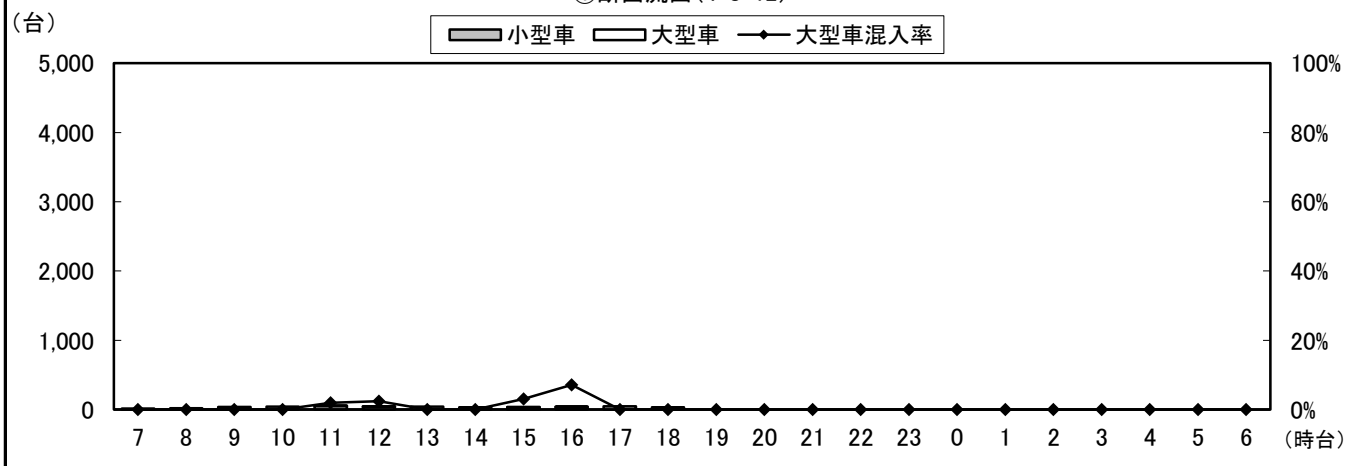
調査方向案内図



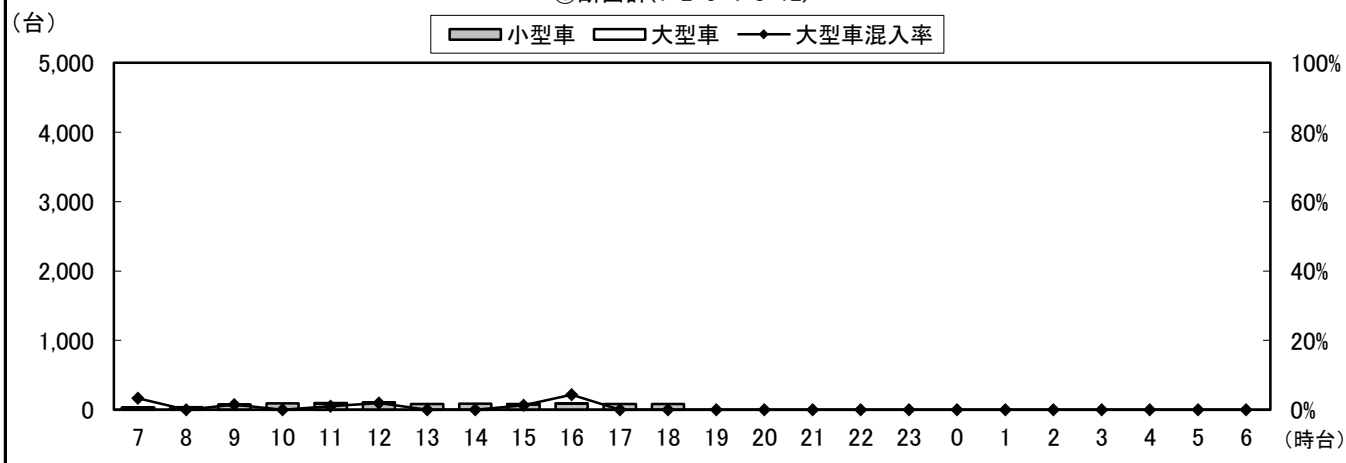
①断面流入(1+2+3)



①断面流出(4+8+12)



①断面計(1+2+3+4+8+12)



自動車類交通量変動図

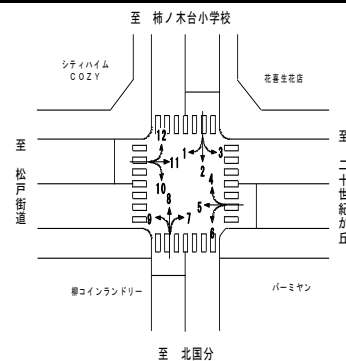
調査年月日：平成29年6月25日(日)

調査時間：7:00~19:00

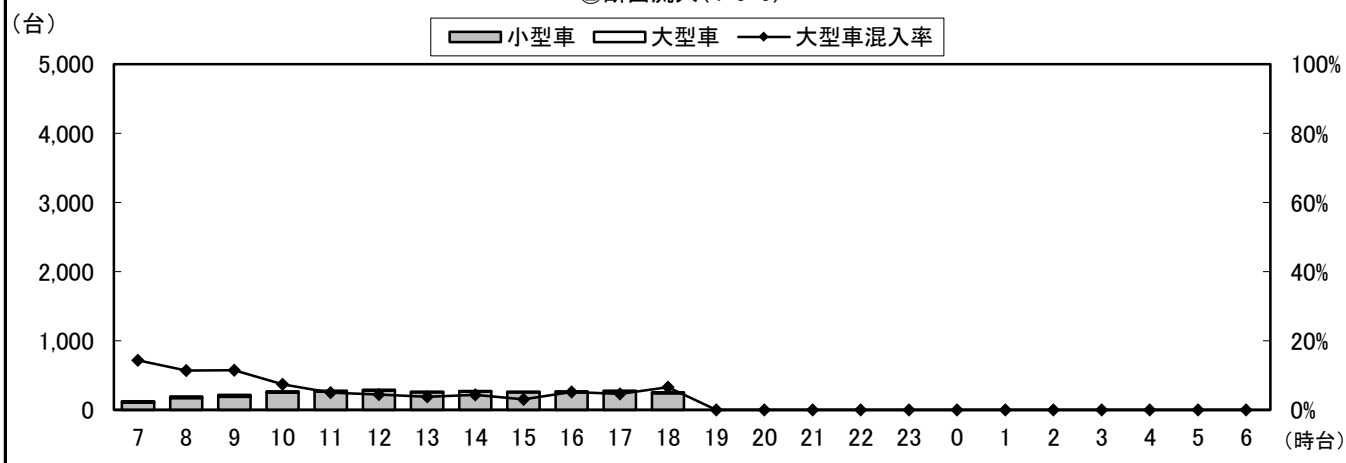
天候：晴れ

調査地点名：No. 松戸A 戸山町(仮)

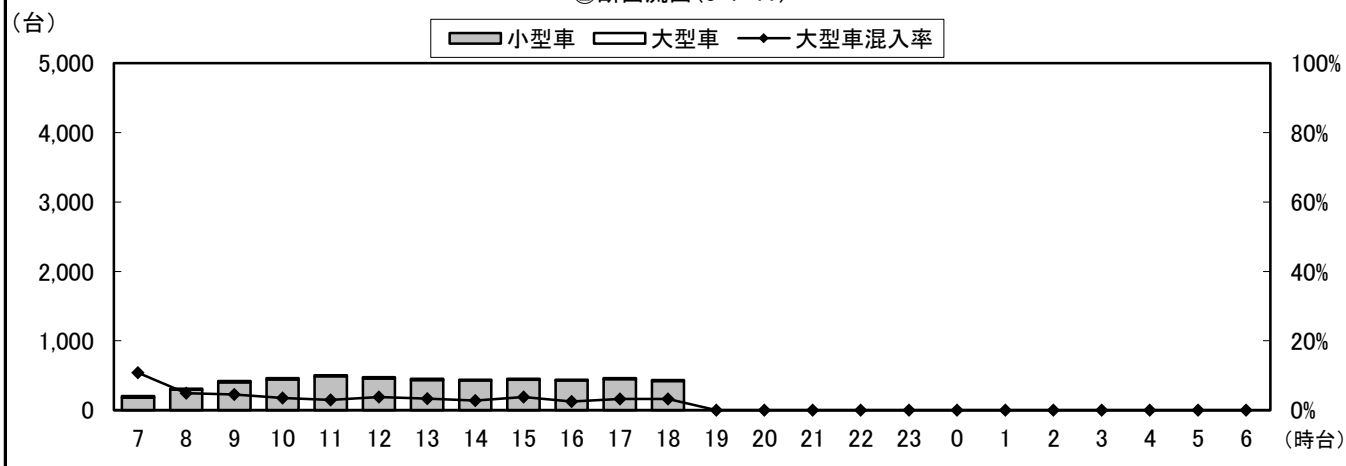
調査方向案内図



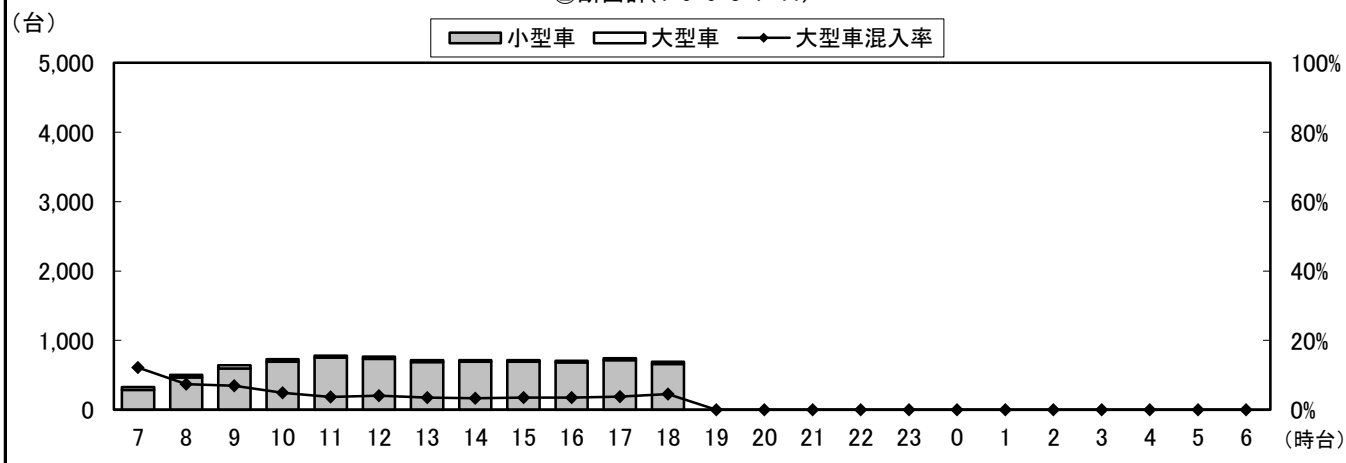
②断面流入(4+5+6)



②断面流出(3+7+11)



②断面計(4+5+6+3+7+11)



自動車類交通量変動図

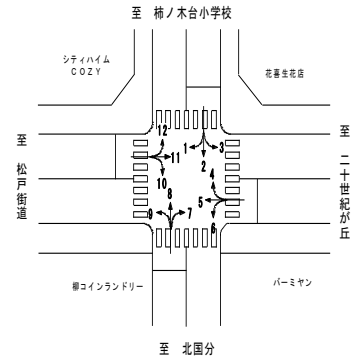
調査年月日：平成29年6月25日(日)

調査時間：7:00~19:00

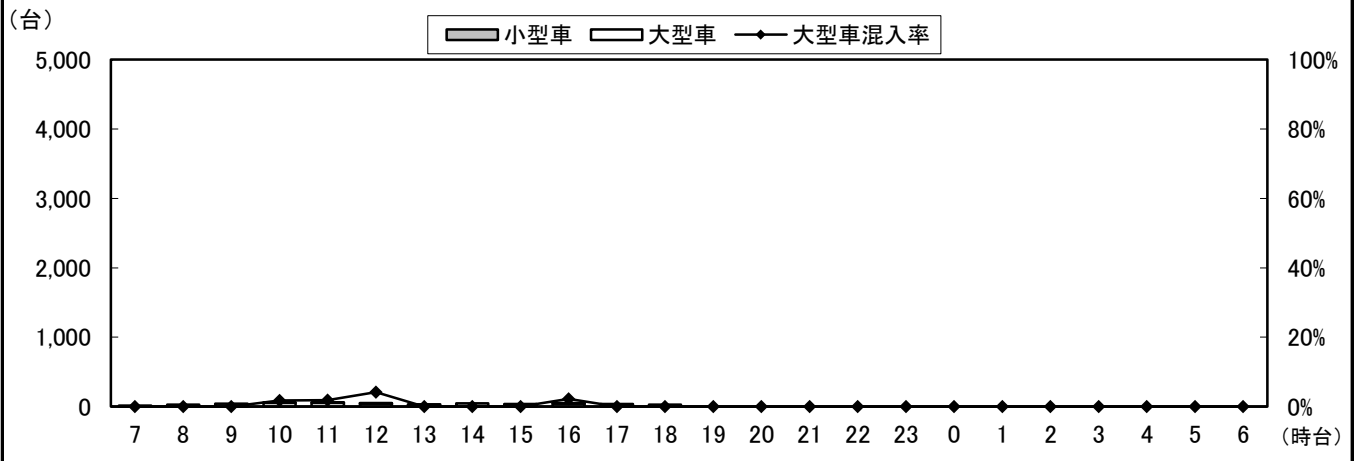
天候：晴れ

調査地点名：No. 松戸A 戸山町(仮)

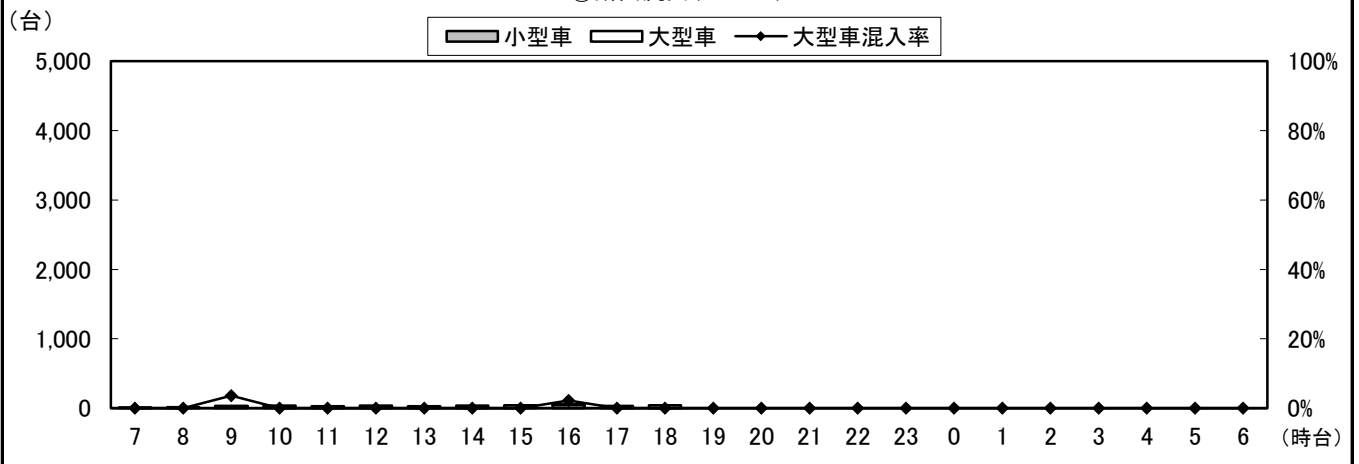
調査方向案内図



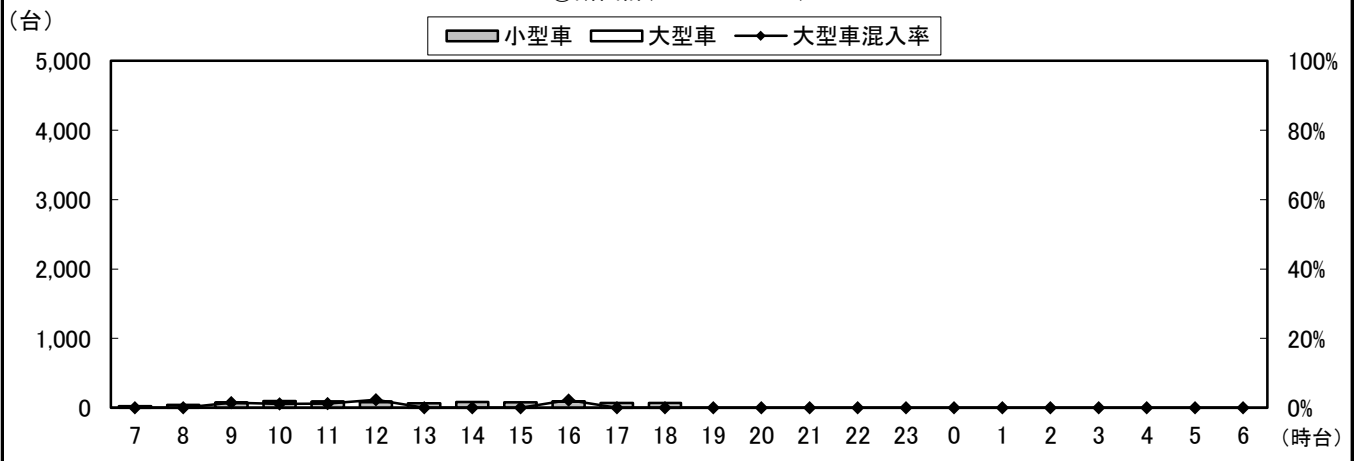
③断面流入(7+8+9)



③断面流出(2+6+10)



③断面計(7+8+9+2+6+10)



自動車類交通量変動図

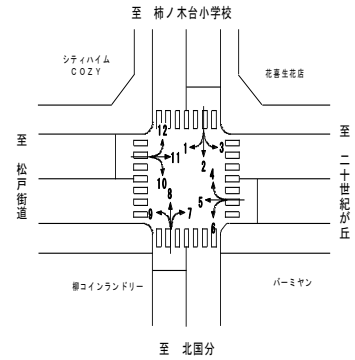
調査年月日：平成29年6月25日(日)

調査時間：7:00～19:00

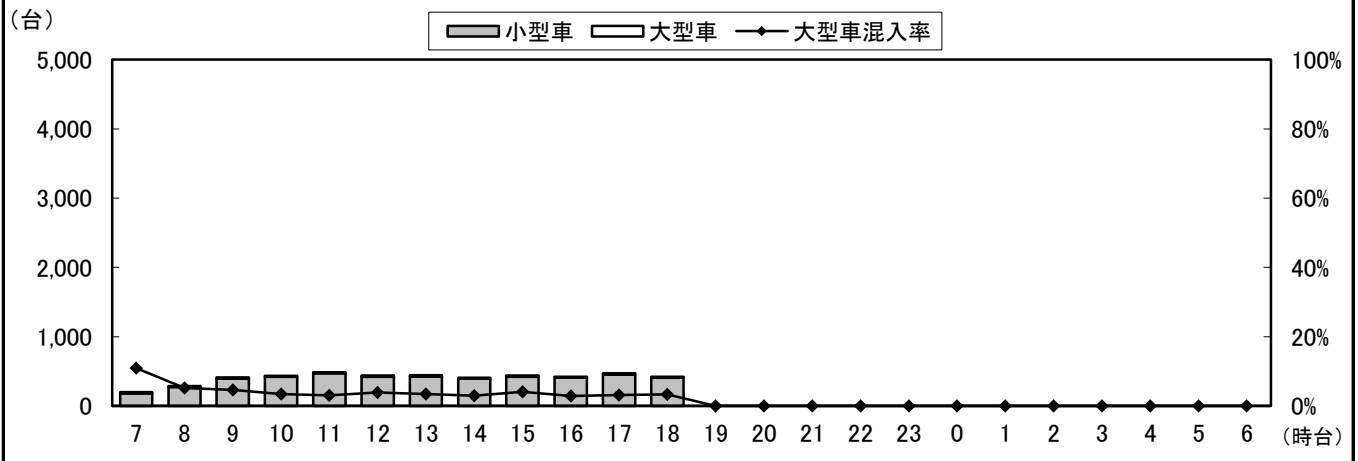
天候：晴れ

調査地点名：No. 松戸A 戸山町(仮)

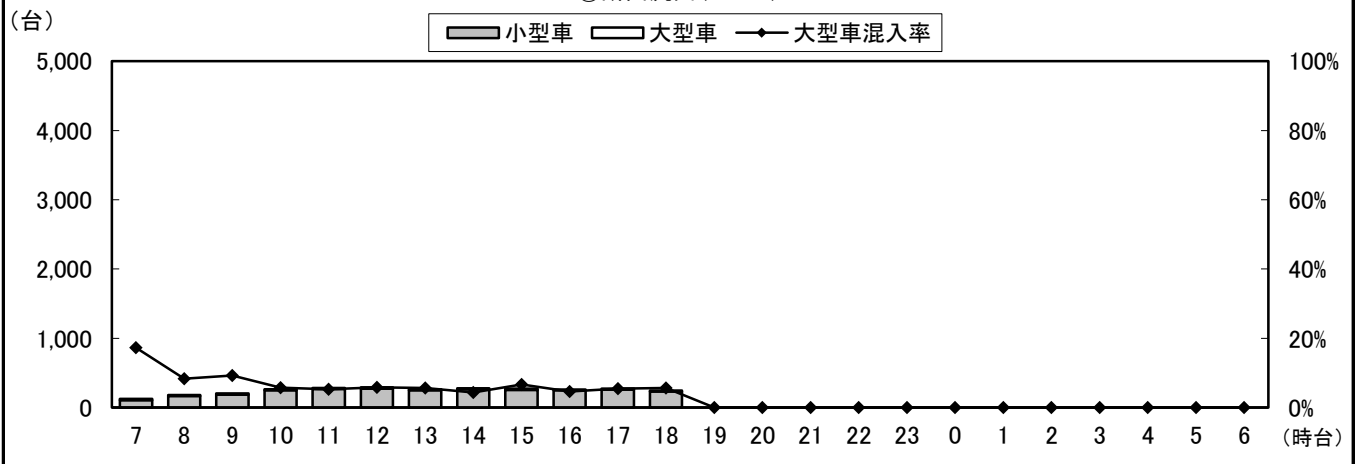
調査方向案内図



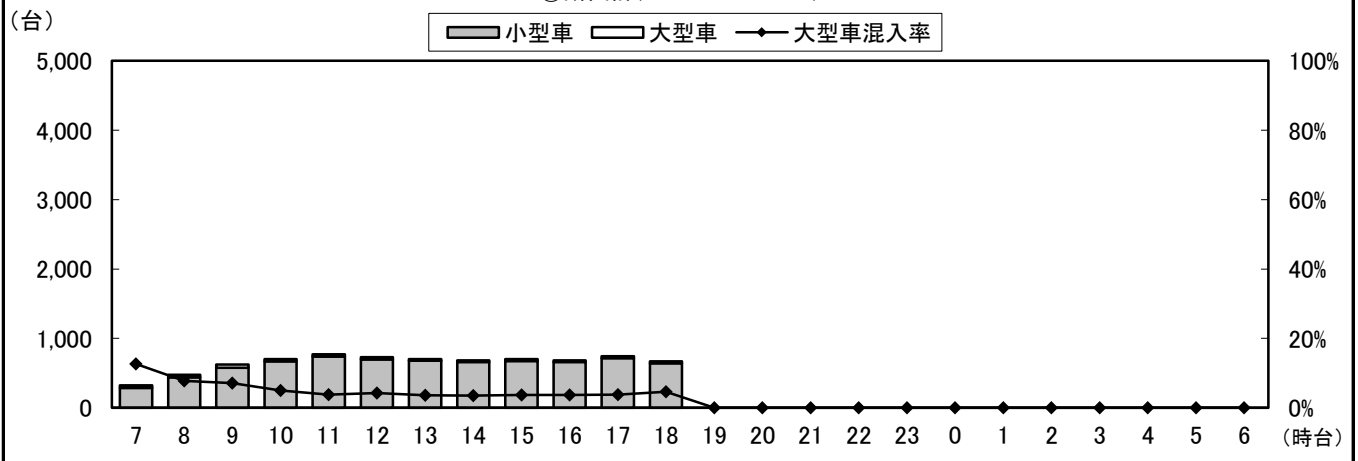
④断面流入(10+11+12)



④断面流出(1+5+9)



④断面計(10+11+12+1+5+9)



自動車類交通量変動図

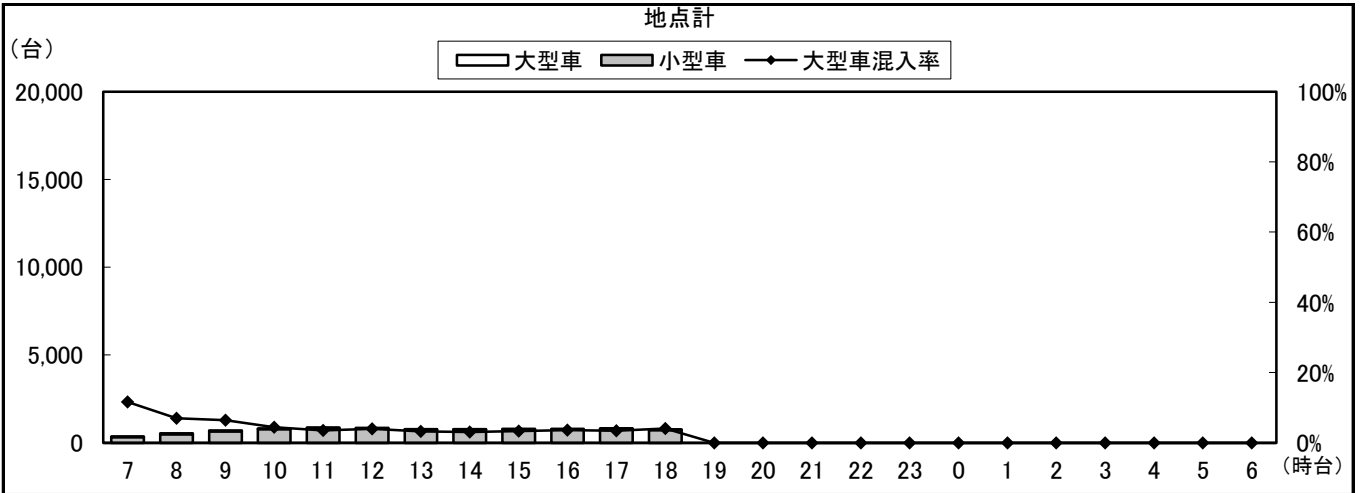
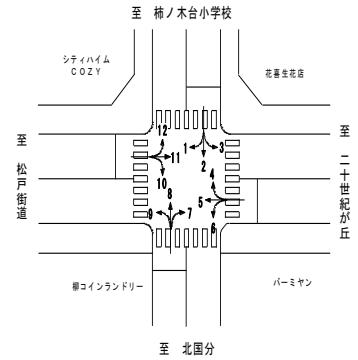
調査年月日：平成29年6月25日(日)

調査時間：7:00~19:00

天候：晴れ

調査地点名：No. 松戸A 戸山町(仮)

調査方向案内図



自動車類交通量集計表

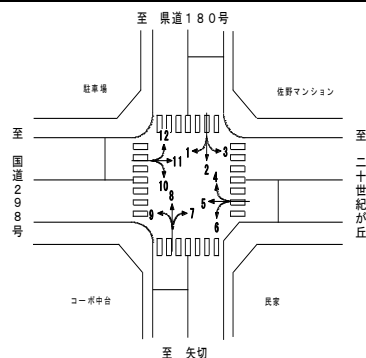
調査年月日：平成29年6月25日(日)

調査時間：7:00~19:00

天候：晴れ

調査地点名：No. 松戸B 三矢小台

調査方向案内図



方向 分類 時間帯	1								2							
	小型車 [台]	バス [台]	大型貨 物車 [台]	大型車 計 [台]	自動車 類合計 [台]	大型車 混入率 [%]	時間 比率 [%]	二輪車 [台]	小型車 [台]	バス [台]	大型貨 物車 [台]	大型車 計 [台]	自動車 類合計 [台]	大型車 混入率 [%]	時間 比率 [%]	二輪車 [台]
07:00-08:00	20	0	1	1	21	4.8%	5.0%	1	12	0	0	0	12	0.0%	3.9%	0
08:00-09:00	32	0	0	0	32	0.0%	7.6%	0	12	0	0	0	12	0.0%	3.9%	1
09:00-10:00	35	0	1	1	36	2.8%	8.6%	1	25	0	0	0	25	0.0%	8.0%	1
10:00-11:00	42	0	0	0	42	0.0%	10.0%	0	24	0	0	0	24	0.0%	7.7%	1
11:00-12:00	32	0	0	0	32	0.0%	7.6%	0	27	0	0	0	27	0.0%	8.7%	1
12:00-13:00	33	0	0	0	33	0.0%	7.9%	0	30	0	0	0	30	0.0%	9.6%	2
13:00-14:00	40	0	1	1	41	2.4%	9.8%	1	33	0	0	0	33	0.0%	10.6%	3
14:00-15:00	36	0	0	0	36	0.0%	8.6%	1	16	0	0	0	16	0.0%	5.1%	4
15:00-16:00	39	0	0	0	39	0.0%	9.3%	0	23	0	0	0	23	0.0%	7.4%	1
16:00-17:00	42	0	1	1	43	2.3%	10.3%	0	31	0	0	0	31	0.0%	10.0%	1
17:00-18:00	40	0	0	0	40	0.0%	9.5%	1	47	0	0	0	47	0.0%	15.1%	2
18:00-19:00	24	0	0	0	24	0.0%	5.7%	2	31	0	0	0	31	0.0%	10.0%	3
19:00-20:00	0	0	0	0	0	0.0%	0.0%	0	0	0	0	0	0	0.0%	0.0%	0
20:00-21:00	0	0	0	0	0	0.0%	0.0%	0	0	0	0	0	0	0.0%	0.0%	0
21:00-22:00	0	0	0	0	0	0.0%	0.0%	0	0	0	0	0	0	0.0%	0.0%	0
22:00-23:00	0	0	0	0	0	0.0%	0.0%	0	0	0	0	0	0	0.0%	0.0%	0
23:00-00:00	0	0	0	0	0	0.0%	0.0%	0	0	0	0	0	0	0.0%	0.0%	0
00:00-01:00	0	0	0	0	0	0.0%	0.0%	0	0	0	0	0	0	0.0%	0.0%	0
01:00-02:00	0	0	0	0	0	0.0%	0.0%	0	0	0	0	0	0	0.0%	0.0%	0
02:00-03:00	0	0	0	0	0	0.0%	0.0%	0	0	0	0	0	0	0.0%	0.0%	0
03:00-04:00	0	0	0	0	0	0.0%	0.0%	0	0	0	0	0	0	0.0%	0.0%	0
04:00-05:00	0	0	0	0	0	0.0%	0.0%	0	0	0	0	0	0	0.0%	0.0%	0
05:00-06:00	0	0	0	0	0	0.0%	0.0%	0	0	0	0	0	0	0.0%	0.0%	0
06:00-07:00	0	0	0	0	0	0.0%	0.0%	0	0	0	0	0	0	0.0%	0.0%	0
昼12時間計	415	0	4	4	419	1.0%	100.0%	7	311	0	0	0	311	0.0%	100.0%	20
24時間合計	415	0	4	4	419	1.0%	100.0%	7	311	0	0	0	311	0.0%	100.0%	20

方向 分類 時間帯	3								4							
	小型車 [台]	バス [台]	大型貨 物車 [台]	大型車 計 [台]	自動車 類合計 [台]	大型車 混入率 [%]	時間 比率 [%]	二輪車 [台]	小型車 [台]	バス [台]	大型貨 物車 [台]	大型車 計 [台]	自動車 類合計 [台]	大型車 混入率 [%]	時間 比率 [%]	二輪車 [台]
07:00-08:00	4	0	0	0	4	0.0%	4.1%	0	0	0	0	0	0	0.0%	0.0%	0
08:00-09:00	4	0	0	0	4	0.0%	4.1%	0	1	0	0	0	1	0.0%	2.4%	0
09:00-10:00	9	0	0	0	9	0.0%	9.2%	0	3	0	0	0	3	0.0%	7.3%	0
10:00-11:00	8	0	1	1	9	11.1%	9.2%	0	2	0	0	0	2	0.0%	4.9%	0
11:00-12:00	8	0	0	0	8	0.0%	8.2%	0	6	0	0	0	6	0.0%	14.6%	0
12:00-13:00	9	0	0	0	9	0.0%	9.2%	0	2	0	0	0	2	0.0%	4.9%	1
13:00-14:00	6	0	1	1	7	14.3%	7.1%	0	4	0	0	0	4	0.0%	9.8%	0
14:00-15:00	5	0	0	0	5	0.0%	5.1%	0	3	0	0	0	3	0.0%	7.3%	0
15:00-16:00	10	0	0	0	10	0.0%	10.2%	1	3	0	0	0	3	0.0%	7.3%	0
16:00-17:00	10	0	0	0	10	0.0%	10.2%	0	7	0	0	0	7	0.0%	17.1%	0
17:00-18:00	9	0	0	0	9	0.0%	9.2%	1	4	0	0	0	4	0.0%	9.8%	0
18:00-19:00	14	0	0	0	14	0.0%	14.3%	1	5	0	1	1	6	16.7%	14.6%	0
19:00-20:00	0	0	0	0	0	0.0%	0.0%	0	0	0	0	0	0	0.0%	0.0%	0
20:00-21:00	0	0	0	0	0	0.0%	0.0%	0	0	0	0	0	0	0.0%	0.0%	0
21:00-22:00	0	0	0	0	0	0.0%	0.0%	0	0	0	0	0	0	0.0%	0.0%	0
22:00-23:00	0	0	0	0	0	0.0%	0.0%	0	0	0	0	0	0	0.0%	0.0%	0
23:00-00:00	0	0	0	0	0	0.0%	0.0%	0	0	0	0	0	0	0.0%	0.0%	0
00:00-01:00	0	0	0	0	0	0.0%	0.0%	0	0	0	0	0	0	0.0%	0.0%	0
01:00-02:00	0	0	0	0	0	0.0%	0.0%	0	0	0	0	0	0	0.0%	0.0%	0
02:00-03:00	0	0	0	0	0	0.0%	0.0%	0	0	0	0	0	0	0.0%	0.0%	0
03:00-04:00	0	0	0	0	0	0.0%	0.0%	0	0	0	0	0	0	0.0%	0.0%	0
04:00-05:00	0	0	0	0	0	0.0%	0.0%	0	0	0	0	0	0	0.0%	0.0%	0
05:00-06:00	0	0	0	0	0	0.0%	0.0%	0	0	0	0	0	0	0.0%	0.0%	0
06:00-07:00	0	0	0	0	0	0.0%	0.0%	0	0	0	0	0	0	0.0%	0.0%	0
昼12時間計	96	0	2	2	98	2.0%	100.0%	3	40	0	1	1	41	2.4%	100.0%	1
24時間合計	96	0	2	2	98	2.0%	100.0%	3	40	0	1	1	41	2.4%	100.0%	1

自動車類交通量集計表

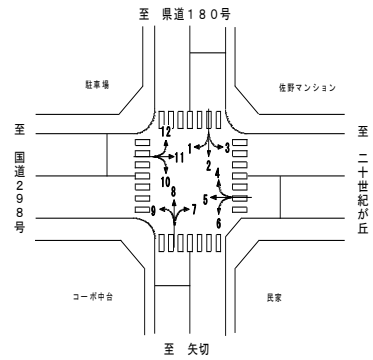
調査年月日：平成29年6月25日(日)

調査時間：7:00～19:00

天候：晴れ

調査地点名：No. 松戸B 三矢小台

調査方向案内図



方向 分類 時間帯	5								6							
	小型車 [台]	バス [台]	大型貨 物車 [台]	大型車 計 [台]	自動車 類合計 [台]	大型車 混入率 [%]	時間 比率 [%]	二輪車 [台]	小型車 [台]	バス [台]	大型貨 物車 [台]	大型車 計 [台]	自動車 類合計 [台]	大型車 混入率 [%]	時間 比率 [%]	二輪車 [台]
07:00-08:00	171	4	18	22	193	11.4%	4.8%	9	18	0	0	0	18	0.0%	5.1%	0
08:00-09:00	242	5	18	23	265	8.7%	6.6%	5	21	0	0	0	21	0.0%	5.9%	0
09:00-10:00	285	6	25	31	316	9.8%	7.8%	9	22	0	0	0	22	0.0%	6.2%	1
10:00-11:00	361	7	17	24	385	6.2%	9.6%	4	31	0	0	0	31	0.0%	8.7%	0
11:00-12:00	360	4	14	18	378	4.8%	9.4%	5	38	0	0	0	38	0.0%	10.7%	0
12:00-13:00	363	5	8	13	376	3.5%	9.3%	17	33	0	0	0	33	0.0%	9.3%	0
13:00-14:00	352	4	7	11	363	3.0%	9.0%	5	34	0	0	0	34	0.0%	9.6%	1
14:00-15:00	381	5	8	13	394	3.3%	9.8%	14	32	0	0	0	32	0.0%	9.0%	2
15:00-16:00	331	5	4	9	340	2.6%	8.4%	5	32	0	0	0	32	0.0%	9.0%	0
16:00-17:00	339	5	10	15	354	4.2%	8.8%	19	36	0	0	0	36	0.0%	10.1%	1
17:00-18:00	337	6	7	13	350	3.7%	8.7%	7	29	0	0	0	29	0.0%	8.2%	0
18:00-19:00	301	5	11	16	317	5.0%	7.9%	8	29	0	0	0	29	0.0%	8.2%	1
19:00-20:00	0	0	0	0	0	0.0%	0.0%	0	0	0	0	0	0	0.0%	0.0%	0
20:00-21:00	0	0	0	0	0	0.0%	0.0%	0	0	0	0	0	0	0.0%	0.0%	0
21:00-22:00	0	0	0	0	0	0.0%	0.0%	0	0	0	0	0	0	0.0%	0.0%	0
22:00-23:00	0	0	0	0	0	0.0%	0.0%	0	0	0	0	0	0	0.0%	0.0%	0
23:00-00:00	0	0	0	0	0	0.0%	0.0%	0	0	0	0	0	0	0.0%	0.0%	0
00:00-01:00	0	0	0	0	0	0.0%	0.0%	0	0	0	0	0	0	0.0%	0.0%	0
01:00-02:00	0	0	0	0	0	0.0%	0.0%	0	0	0	0	0	0	0.0%	0.0%	0
02:00-03:00	0	0	0	0	0	0.0%	0.0%	0	0	0	0	0	0	0.0%	0.0%	0
03:00-04:00	0	0	0	0	0	0.0%	0.0%	0	0	0	0	0	0	0.0%	0.0%	0
04:00-05:00	0	0	0	0	0	0.0%	0.0%	0	0	0	0	0	0	0.0%	0.0%	0
05:00-06:00	0	0	0	0	0	0.0%	0.0%	0	0	0	0	0	0	0.0%	0.0%	0
06:00-07:00	0	0	0	0	0	0.0%	0.0%	0	0	0	0	0	0	0.0%	0.0%	0
昼12時間計	3,823	61	147	208	4,031	5.2%	100.0%	107	355	0	0	0	355	0.0%	100.0%	6
24時間合計	3,823	61	147	208	4,031	5.2%	100.0%	107	355	0	0	0	355	0.0%	100.0%	6

方向 分類 時間帯	7								8							
	小型車 [台]	バス [台]	大型貨 物車 [台]	大型車 計 [台]	自動車 類合計 [台]	大型車 混入率 [%]	時間 比率 [%]	二輪車 [台]	小型車 [台]	バス [台]	大型貨 物車 [台]	大型車 計 [台]	自動車 類合計 [台]	大型車 混入率 [%]	時間 比率 [%]	二輪車 [台]
07:00-08:00	11	0	0	0	11	0.0%	3.4%	0	13	0	0	0	13	0.0%	3.5%	1
08:00-09:00	21	0	0	0	21	0.0%	6.4%	0	22	0	0	0	22	0.0%	5.9%	2
09:00-10:00	33	0	1	1	34	2.9%	10.4%	0	36	0	0	0	36	0.0%	9.7%	4
10:00-11:00	36	0	0	0	36	0.0%	11.0%	2	45	0	0	0	45	0.0%	12.1%	1
11:00-12:00	32	0	0	0	32	0.0%	9.8%	1	33	0	0	0	33	0.0%	8.9%	5
12:00-13:00	19	0	0	0	19	0.0%	5.8%	3	30	0	0	0	30	0.0%	8.1%	3
13:00-14:00	20	0	1	1	21	4.8%	6.4%	3	29	0	1	1	30	3.3%	8.1%	2
14:00-15:00	25	0	0	0	25	0.0%	7.6%	0	21	0	0	0	21	0.0%	5.7%	0
15:00-16:00	36	0	0	0	36	0.0%	11.0%	1	31	0	0	0	31	0.0%	8.4%	1
16:00-17:00	26	0	1	1	27	3.7%	8.3%	4	44	0	0	0	44	0.0%	11.9%	1
17:00-18:00	32	0	1	1	33	3.0%	10.1%	3	42	0	1	1	43	2.3%	11.6%	2
18:00-19:00	32	0	0	0	32	0.0%	9.8%	1	23	0	0	0	23	0.0%	6.2%	2
19:00-20:00	0	0	0	0	0	0.0%	0.0%	0	0	0	0	0	0	0.0%	0.0%	0
20:00-21:00	0	0	0	0	0	0.0%	0.0%	0	0	0	0	0	0	0.0%	0.0%	0
21:00-22:00	0	0	0	0	0	0.0%	0.0%	0	0	0	0	0	0	0.0%	0.0%	0
22:00-23:00	0	0	0	0	0	0.0%	0.0%	0	0	0	0	0	0	0.0%	0.0%	0
23:00-00:00	0	0	0	0	0	0.0%	0.0%	0	0	0	0	0	0	0.0%	0.0%	0
00:00-01:00	0	0	0	0	0	0.0%	0.0%	0	0	0	0	0	0	0.0%	0.0%	0
01:00-02:00	0	0	0	0	0	0.0%	0.0%	0	0	0	0	0	0	0.0%	0.0%	0
02:00-03:00	0	0	0	0	0	0.0%	0.0%	0	0	0	0	0	0	0.0%	0.0%	0
03:00-04:00	0	0	0	0	0	0.0%	0.0%	0	0	0	0	0	0	0.0%	0.0%	0
04:00-05:00	0	0	0	0	0	0.0%	0.0%	0	0	0	0	0	0	0.0%	0.0%	0
05:00-06:00	0	0	0	0	0	0.0%	0.0%	0	0	0	0	0	0	0.0%	0.0%	0
06:00-07:00	0	0	0	0	0	0.0%	0.0%	0	0	0	0	0	0	0.0%	0.0%	0
昼12時間計	323	0	4	4	327	1.2%	100.0%	18	369	0	2	2	371	0.5%	100.0%	24
24時間合計	323	0	4	4	327	1.2%	100.0%	18	369	0	2	2	371	0.5%	100.0%	24

自動車類交通量集計表

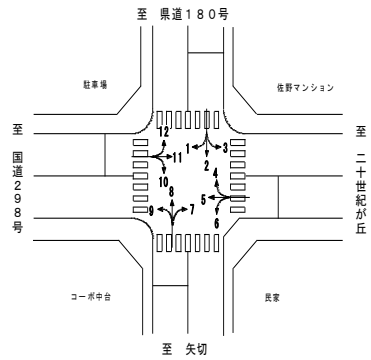
調査年月日：平成29年6月25日(日)

調査時間：7:00~19:00

天候：晴れ

調査地点名：No. 松戸B 三矢小台

調査方向案内図



方向 分類 時間帯	9								10							
	小型車 [台]	バス [台]	大型貨 物車 [台]	大型車 計 [台]	自動車 類合計 [台]	大型車 混入率 [%]	時間 比率 [%]	二輪車 [台]	小型車 [台]	バス [台]	大型貨 物車 [台]	大型車 計 [台]	自動車 類合計 [台]	大型車 混入率 [%]	時間 比率 [%]	二輪車 [台]
07:00-08:00	5	0	0	0	5	0.0%	2.9%	0	1	0	0	0	1	0.0%	1.2%	0
08:00-09:00	6	0	0	0	6	0.0%	3.5%	0	2	0	1	1	3	33.3%	3.7%	1
09:00-10:00	13	0	0	0	13	0.0%	7.6%	0	3	0	0	0	3	0.0%	3.7%	0
10:00-11:00	21	0	0	0	21	0.0%	12.4%	0	6	0	0	0	6	0.0%	7.4%	0
11:00-12:00	28	0	0	0	28	0.0%	16.5%	1	10	0	0	0	10	0.0%	12.3%	0
12:00-13:00	16	0	0	0	16	0.0%	9.4%	0	12	0	0	0	12	0.0%	14.8%	0
13:00-14:00	12	0	1	1	13	7.7%	7.6%	1	6	0	0	0	6	0.0%	7.4%	0
14:00-15:00	10	0	1	1	11	9.1%	6.5%	3	6	0	0	0	6	0.0%	7.4%	0
15:00-16:00	13	0	0	0	13	0.0%	7.6%	1	7	0	0	0	7	0.0%	8.6%	0
16:00-17:00	17	0	1	1	18	5.6%	10.6%	1	13	0	0	0	13	0.0%	16.0%	0
17:00-18:00	17	0	0	0	17	0.0%	10.0%	0	8	0	0	0	8	0.0%	9.9%	0
18:00-19:00	9	0	0	0	9	0.0%	5.3%	2	6	0	0	0	6	0.0%	7.4%	0
19:00-20:00	0	0	0	0	0	0.0%	0.0%	0	0	0	0	0	0	0.0%	0.0%	0
20:00-21:00	0	0	0	0	0	0.0%	0.0%	0	0	0	0	0	0	0.0%	0.0%	0
21:00-22:00	0	0	0	0	0	0.0%	0.0%	0	0	0	0	0	0	0.0%	0.0%	0
22:00-23:00	0	0	0	0	0	0.0%	0.0%	0	0	0	0	0	0	0.0%	0.0%	0
23:00-00:00	0	0	0	0	0	0.0%	0.0%	0	0	0	0	0	0	0.0%	0.0%	0
00:00-01:00	0	0	0	0	0	0.0%	0.0%	0	0	0	0	0	0	0.0%	0.0%	0
01:00-02:00	0	0	0	0	0	0.0%	0.0%	0	0	0	0	0	0	0.0%	0.0%	0
02:00-03:00	0	0	0	0	0	0.0%	0.0%	0	0	0	0	0	0	0.0%	0.0%	0
03:00-04:00	0	0	0	0	0	0.0%	0.0%	0	0	0	0	0	0	0.0%	0.0%	0
04:00-05:00	0	0	0	0	0	0.0%	0.0%	0	0	0	0	0	0	0.0%	0.0%	0
05:00-06:00	0	0	0	0	0	0.0%	0.0%	0	0	0	0	0	0	0.0%	0.0%	0
06:00-07:00	0	0	0	0	0	0.0%	0.0%	0	0	0	0	0	0	0.0%	0.0%	0
昼12時間計	167	0	3	3	170	1.8%	100.0%	9	80	0	1	1	81	1.2%	100.0%	1
24時間合計	167	0	3	3	170	1.8%	100.0%	9	80	0	1	1	81	1.2%	100.0%	1

方向 分類 時間帯	11								12							
	小型車 [台]	バス [台]	大型貨 物車 [台]	大型車 計 [台]	自動車 類合計 [台]	大型車 混入率 [%]	時間 比率 [%]	二輪車 [台]	小型車 [台]	バス [台]	大型貨 物車 [台]	大型車 計 [台]	自動車 類合計 [台]	大型車 混入率 [%]	時間 比率 [%]	二輪車 [台]
07:00-08:00	187	4	17	21	208	10.1%	4.4%	4	16	0	0	0	16	0.0%	3.2%	0
08:00-09:00	276	4	11	15	291	5.2%	6.2%	7	35	0	0	0	35	0.0%	6.9%	0
09:00-10:00	366	7	12	19	385	4.9%	8.1%	7	43	0	1	1	44	2.3%	8.7%	0
10:00-11:00	401	5	9	14	415	3.4%	8.8%	10	50	0	0	0	50	0.0%	9.9%	1
11:00-12:00	461	5	8	13	474	2.7%	10.0%	16	43	0	1	1	44	2.3%	8.7%	1
12:00-13:00	430	6	9	15	445	3.4%	9.4%	6	34	0	0	0	34	0.0%	6.7%	0
13:00-14:00	426	6	8	14	440	3.2%	9.3%	13	42	0	1	1	43	2.3%	8.5%	3
14:00-15:00	378	3	7	10	388	2.6%	8.2%	10	52	0	3	3	55	5.5%	10.8%	0
15:00-16:00	397	5	14	19	416	4.6%	8.8%	9	67	0	0	0	67	0.0%	13.2%	0
16:00-17:00	402	6	6	12	414	2.9%	8.8%	14	41	0	0	0	41	0.0%	8.1%	2
17:00-18:00	423	5	10	15	438	3.4%	9.3%	11	43	0	0	0	43	0.0%	8.5%	0
18:00-19:00	402	8	5	13	415	3.1%	8.8%	10	34	0	1	1	35	2.9%	6.9%	1
19:00-20:00	0	0	0	0	0	0.0%	0.0%	0	0	0	0	0	0	0.0%	0.0%	0
20:00-21:00	0	0	0	0	0	0.0%	0.0%	0	0	0	0	0	0	0.0%	0.0%	0
21:00-22:00	0	0	0	0	0	0.0%	0.0%	0	0	0	0	0	0	0.0%	0.0%	0
22:00-23:00	0	0	0	0	0	0.0%	0.0%	0	0	0	0	0	0	0.0%	0.0%	0
23:00-00:00	0	0	0	0	0	0.0%	0.0%	0	0	0	0	0	0	0.0%	0.0%	0
00:00-01:00	0	0	0	0	0	0.0%	0.0%	0	0	0	0	0	0	0.0%	0.0%	0
01:00-02:00	0	0	0	0	0	0.0%	0.0%	0	0	0	0	0	0	0.0%	0.0%	0
02:00-03:00	0	0	0	0	0	0.0%	0.0%	0	0	0	0	0	0	0.0%	0.0%	0
03:00-04:00	0	0	0	0	0	0.0%	0.0%	0	0	0	0	0	0	0.0%	0.0%	0
04:00-05:00	0	0	0	0	0	0.0%	0.0%	0	0	0	0	0	0	0.0%	0.0%	0
05:00-06:00	0	0	0	0	0	0.0%	0.0%	0	0	0	0	0	0	0.0%	0.0%	0
06:00-07:00	0	0	0	0	0	0.0%	0.0%	0	0	0	0	0	0	0.0%	0.0%	0
昼12時間計	4,549	64	116	180	4,729	3.8%	100.0%	117	500	0	7	7	507	1.4%	100.0%	8
24時間合計	4,549	64	116	180	4,729	3.8%	100.0%	117	500	0	7	7	507	1.4%	100.0%	8

自動車類交通量集計表

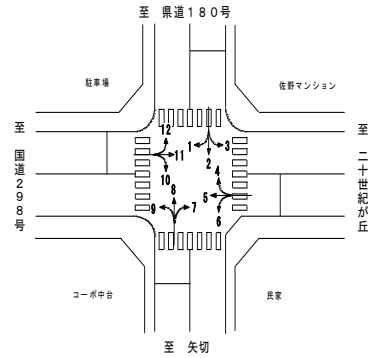
調査年月日：平成29年6月25日(日)

調査時間：7:00～19:00

天候：晴れ

調査地点名：No. 松戸B 三矢小台

調査方向案内図



方向 分類 時間帯	①断面流入(1+2+3)								①断面流出(4+8+12)							
	小型車 [台]	バス [台]	大型貨物車 [台]	大型車計 [台]	自動車 類合計 [台]	大型車 混入率 [%]	時間 比率 [%]	二輪車 [台]	小型車 [台]	バス [台]	大型貨物車 [台]	大型車計 [台]	自動車 類合計 [台]	大型車 混入率 [%]	時間 比率 [%]	二輪車 [台]
07:00-08:00	36	0	1	1	37	2.7%	4.5%	1	29	0	0	0	29	0.0%	3.2%	1
08:00-09:00	48	0	0	0	48	0.0%	5.8%	1	58	0	0	0	58	0.0%	6.3%	2
09:00-10:00	69	0	1	1	70	1.4%	8.5%	1	82	0	1	1	83	1.2%	9.0%	4
10:00-11:00	74	0	1	1	75	1.3%	9.1%	2	97	0	0	0	97	0.0%	10.6%	2
11:00-12:00	67	0	0	0	67	0.0%	8.1%	1	82	0	1	1	83	1.2%	9.0%	6
12:00-13:00	72	0	0	0	72	0.0%	8.7%	2	66	0	0	0	66	0.0%	7.2%	4
13:00-14:00	79	0	2	2	81	2.5%	9.8%	4	75	0	2	2	77	2.6%	8.4%	5
14:00-15:00	57	0	0	0	57	0.0%	6.9%	5	76	0	3	3	79	3.8%	8.6%	0
15:00-16:00	72	0	0	0	72	0.0%	8.7%	2	101	0	0	0	101	0.0%	11.0%	1
16:00-17:00	83	0	1	1	84	1.2%	10.1%	1	92	0	0	0	92	0.0%	10.0%	3
17:00-18:00	96	0	0	0	96	0.0%	11.6%	4	89	0	1	1	90	1.1%	9.8%	2
18:00-19:00	69	0	0	0	69	0.0%	8.3%	6	62	0	2	2	64	3.1%	7.0%	3
19:00-20:00	0	0	0	0	0	0.0%	0.0%	0	0	0	0	0	0	0.0%	0.0%	0
20:00-21:00	0	0	0	0	0	0.0%	0.0%	0	0	0	0	0	0	0.0%	0.0%	0
21:00-22:00	0	0	0	0	0	0.0%	0.0%	0	0	0	0	0	0	0.0%	0.0%	0
22:00-23:00	0	0	0	0	0	0.0%	0.0%	0	0	0	0	0	0	0.0%	0.0%	0
23:00-00:00	0	0	0	0	0	0.0%	0.0%	0	0	0	0	0	0	0.0%	0.0%	0
00:00-01:00	0	0	0	0	0	0.0%	0.0%	0	0	0	0	0	0	0.0%	0.0%	0
01:00-02:00	0	0	0	0	0	0.0%	0.0%	0	0	0	0	0	0	0.0%	0.0%	0
02:00-03:00	0	0	0	0	0	0.0%	0.0%	0	0	0	0	0	0	0.0%	0.0%	0
03:00-04:00	0	0	0	0	0	0.0%	0.0%	0	0	0	0	0	0	0.0%	0.0%	0
04:00-05:00	0	0	0	0	0	0.0%	0.0%	0	0	0	0	0	0	0.0%	0.0%	0
05:00-06:00	0	0	0	0	0	0.0%	0.0%	0	0	0	0	0	0	0.0%	0.0%	0
06:00-07:00	0	0	0	0	0	0.0%	0.0%	0	0	0	0	0	0	0.0%	0.0%	0
昼12時間計	822	0	6	6	828	0.7%	100.0%	30	909	0	10	10	919	1.1%	100.0%	33
24時間合計	822	0	6	6	828	0.7%	100.0%	30	909	0	10	10	919	1.1%	100.0%	33

方向 分類 時間帯	①断面計(1+2+3+4+8+12)							
	小型車 [台]	バス [台]	大型貨物車 [台]	大型車計 [台]	自動車 類合計 [台]	大型車 混入率 [%]	時間 比率 [%]	二輪車 [台]
07:00-08:00	65	0	1	1	66	1.5%	3.8%	2
08:00-09:00	106	0	0	0	106	0.0%	6.1%	3
09:00-10:00	151	0	2	2	153	1.3%	8.8%	5
10:00-11:00	171	0	1	1	172	0.6%	9.8%	4
11:00-12:00	149	0	1	1	150	0.7%	8.6%	7
12:00-13:00	138	0	0	0	138	0.0%	7.9%	6
13:00-14:00	154	0	4	4	158	2.5%	9.0%	9
14:00-15:00	133	0	3	3	136	2.2%	7.8%	5
15:00-16:00	173	0	0	0	173	0.0%	9.9%	3
16:00-17:00	175	0	1	1	176	0.6%	10.1%	4
17:00-18:00	185	0	1	1	186	0.5%	10.6%	6
18:00-19:00	131	0	2	2	133	1.5%	7.6%	9
19:00-20:00	0	0	0	0	0	0.0%	0.0%	0
20:00-21:00	0	0	0	0	0	0.0%	0.0%	0
21:00-22:00	0	0	0	0	0	0.0%	0.0%	0
22:00-23:00	0	0	0	0	0	0.0%	0.0%	0
23:00-00:00	0	0	0	0	0	0.0%	0.0%	0
00:00-01:00	0	0	0	0	0	0.0%	0.0%	0
01:00-02:00	0	0	0	0	0	0.0%	0.0%	0
02:00-03:00	0	0	0	0	0	0.0%	0.0%	0
03:00-04:00	0	0	0	0	0	0.0%	0.0%	0
04:00-05:00	0	0	0	0	0	0.0%	0.0%	0
05:00-06:00	0	0	0	0	0	0.0%	0.0%	0
06:00-07:00	0	0	0	0	0	0.0%	0.0%	0
昼12時間計	1,731	0	16	16	1,747	0.9%	100.0%	63
24時間合計	1,731	0	16	16	1,747	0.9%	100.0%	63

自動車類交通量集計表

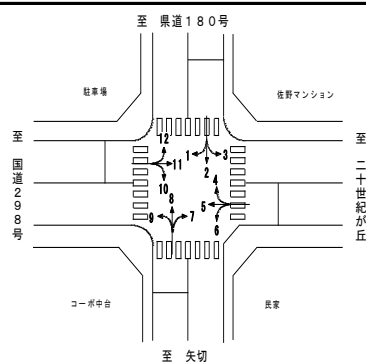
調査年月日：平成29年6月25日(日)

調査時間：7:00～19:00

天候：晴れ

調査地点名：No. 松戸B 三矢小台

調査方向案内図



方向 分類 時間帯	②断面流入(4+5+6)								②断面流出(3+7+11)							
	小型車 [台]	バス [台]	大型貨 物車 [台]	大型車 計 [台]	自動車 類合計 [台]	大型車 混入率 [%]	時間 比率 [%]	二輪車 [台]	小型車 [台]	バス [台]	大型貨 物車 [台]	大型車 計 [台]	自動車 類合計 [台]	大型車 混入率 [%]	時間 比率 [%]	二輪車 [台]
07:00-08:00	189	4	18	22	211	10.4%	4.8%	9	202	4	17	21	223	9.4%	4.3%	4
08:00-09:00	264	5	18	23	287	8.0%	6.5%	5	301	4	11	15	316	4.7%	6.1%	7
09:00-10:00	310	6	25	31	341	9.1%	7.7%	10	408	7	13	20	428	4.7%	8.3%	7
10:00-11:00	394	7	17	24	418	5.7%	9.4%	4	445	5	10	15	460	3.3%	8.9%	12
11:00-12:00	404	4	14	18	422	4.3%	9.5%	5	501	5	8	13	514	2.5%	10.0%	17
12:00-13:00	398	5	8	13	411	3.2%	9.3%	18	458	6	9	15	473	3.2%	9.2%	9
13:00-14:00	390	4	7	11	401	2.7%	9.1%	6	452	6	10	16	468	3.4%	9.1%	16
14:00-15:00	416	5	8	13	429	3.0%	9.7%	16	408	3	7	10	418	2.4%	8.1%	10
15:00-16:00	366	5	4	9	375	2.4%	8.5%	5	443	5	14	19	462	4.1%	9.0%	11
16:00-17:00	382	5	10	15	397	3.8%	9.0%	20	438	6	7	13	451	2.9%	8.8%	18
17:00-18:00	370	6	7	13	383	3.4%	8.7%	7	464	5	11	16	480	3.3%	9.3%	15
18:00-19:00	335	5	12	17	352	4.8%	8.0%	9	448	8	5	13	461	2.8%	8.9%	12
19:00-20:00	0	0	0	0	0	0.0%	0.0%	0	0	0	0	0	0	0.0%	0.0%	0
20:00-21:00	0	0	0	0	0	0.0%	0.0%	0	0	0	0	0	0	0.0%	0.0%	0
21:00-22:00	0	0	0	0	0	0.0%	0.0%	0	0	0	0	0	0	0.0%	0.0%	0
22:00-23:00	0	0	0	0	0	0.0%	0.0%	0	0	0	0	0	0	0.0%	0.0%	0
23:00-00:00	0	0	0	0	0	0.0%	0.0%	0	0	0	0	0	0	0.0%	0.0%	0
00:00-01:00	0	0	0	0	0	0.0%	0.0%	0	0	0	0	0	0	0.0%	0.0%	0
01:00-02:00	0	0	0	0	0	0.0%	0.0%	0	0	0	0	0	0	0.0%	0.0%	0
02:00-03:00	0	0	0	0	0	0.0%	0.0%	0	0	0	0	0	0	0.0%	0.0%	0
03:00-04:00	0	0	0	0	0	0.0%	0.0%	0	0	0	0	0	0	0.0%	0.0%	0
04:00-05:00	0	0	0	0	0	0.0%	0.0%	0	0	0	0	0	0	0.0%	0.0%	0
05:00-06:00	0	0	0	0	0	0.0%	0.0%	0	0	0	0	0	0	0.0%	0.0%	0
06:00-07:00	0	0	0	0	0	0.0%	0.0%	0	0	0	0	0	0	0.0%	0.0%	0
昼12時間計	4,218	61	148	209	4,427	4.7%	100.0%	114	4,968	64	122	186	5,154	3.6%	100.0%	138
24時間合計	4,218	61	148	209	4,427	4.7%	100.0%	114	4,968	64	122	186	5,154	3.6%	100.0%	138

方向 分類 時間帯	②断面計(4+5+6+3+7+11)							
	小型車 [台]	バス [台]	大型貨 物車 [台]	大型車 計 [台]	自動車 類合計 [台]	大型車 混入率 [%]	時間 比率 [%]	二輪車 [台]
07:00-08:00	391	8	35	43	434	9.9%	4.5%	13
08:00-09:00	565	9	29	38	603	6.3%	6.3%	12
09:00-10:00	718	13	38	51	769	6.6%	8.0%	17
10:00-11:00	839	12	27	39	878	4.4%	9.2%	16
11:00-12:00	905	9	22	31	936	3.3%	9.8%	22
12:00-13:00	856	11	17	28	884	3.2%	9.2%	27
13:00-14:00	842	10	17	27	869	3.1%	9.1%	22
14:00-15:00	824	8	15	23	847	2.7%	8.8%	26
15:00-16:00	809	10	18	28	837	3.3%	8.7%	16
16:00-17:00	820	11	17	28	848	3.3%	8.9%	38
17:00-18:00	834	11	18	29	863	3.4%	9.0%	22
18:00-19:00	783	13	17	30	813	3.7%	8.5%	21
19:00-20:00	0	0	0	0	0	0.0%	0.0%	0
20:00-21:00	0	0	0	0	0	0.0%	0.0%	0
21:00-22:00	0	0	0	0	0	0.0%	0.0%	0
22:00-23:00	0	0	0	0	0	0.0%	0.0%	0
23:00-00:00	0	0	0	0	0	0.0%	0.0%	0
00:00-01:00	0	0	0	0	0	0.0%	0.0%	0
01:00-02:00	0	0	0	0	0	0.0%	0.0%	0
02:00-03:00	0	0	0	0	0	0.0%	0.0%	0
03:00-04:00	0	0	0	0	0	0.0%	0.0%	0
04:00-05:00	0	0	0	0	0	0.0%	0.0%	0
05:00-06:00	0	0	0	0	0	0.0%	0.0%	0
06:00-07:00	0	0	0	0	0	0.0%	0.0%	0
昼12時間計	9,186	125	270	395	9,581	4.1%	100.0%	252
24時間合計	9,186	125	270	395	9,581	4.1%	100.0%	252

自動車類交通量集計表

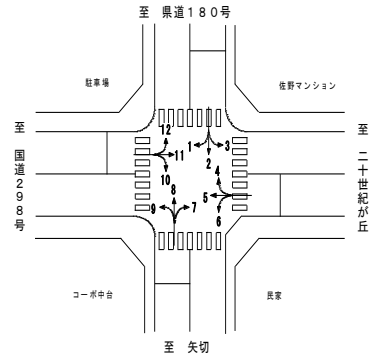
調査年月日：平成29年6月25日(日)

調査時間：7:00～19:00

天候：晴れ

調査地点名：No. 松戸B 三矢小台

調査方向案内図



方向 分類 時間帯	③断面流入(7+8+9)								③断面流出(2+6+10)							
	小型車 [台]	バス [台]	大型貨物車 [台]	大型車計 [台]	自動車 類合計 [台]	大型車 混入率 [%]	時間 比率 [%]	二輪車 [台]	小型車 [台]	バス [台]	大型貨物車 [台]	大型車計 [台]	自動車 類合計 [台]	大型車 混入率 [%]	時間 比率 [%]	二輪車 [台]
07:00-08:00	29	0	0	0	29	0.0%	3.3%	1	31	0	0	0	31	0.0%	4.1%	0
08:00-09:00	49	0	0	0	49	0.0%	5.6%	2	35	0	1	1	36	2.8%	4.8%	2
09:00-10:00	82	0	1	1	83	1.2%	9.6%	4	50	0	0	0	50	0.0%	6.7%	2
10:00-11:00	102	0	0	0	102	0.0%	11.8%	3	61	0	0	0	61	0.0%	8.2%	1
11:00-12:00	93	0	0	0	93	0.0%	10.7%	7	75	0	0	0	75	0.0%	10.0%	1
12:00-13:00	65	0	0	0	65	0.0%	7.5%	6	75	0	0	0	75	0.0%	10.0%	2
13:00-14:00	61	0	3	3	64	4.7%	7.4%	6	73	0	0	0	73	0.0%	9.8%	4
14:00-15:00	56	0	1	1	57	1.8%	6.6%	3	54	0	0	0	54	0.0%	7.2%	6
15:00-16:00	80	0	0	0	80	0.0%	9.2%	3	62	0	0	0	62	0.0%	8.3%	1
16:00-17:00	87	0	2	2	89	2.2%	10.3%	6	80	0	0	0	80	0.0%	10.7%	2
17:00-18:00	91	0	2	2	93	2.2%	10.7%	5	84	0	0	0	84	0.0%	11.2%	2
18:00-19:00	64	0	0	0	64	0.0%	7.4%	5	66	0	0	0	66	0.0%	8.8%	4
19:00-20:00	0	0	0	0	0	0.0%	0.0%	0	0	0	0	0	0	0.0%	0.0%	0
20:00-21:00	0	0	0	0	0	0.0%	0.0%	0	0	0	0	0	0	0.0%	0.0%	0
21:00-22:00	0	0	0	0	0	0.0%	0.0%	0	0	0	0	0	0	0.0%	0.0%	0
22:00-23:00	0	0	0	0	0	0.0%	0.0%	0	0	0	0	0	0	0.0%	0.0%	0
23:00-00:00	0	0	0	0	0	0.0%	0.0%	0	0	0	0	0	0	0.0%	0.0%	0
00:00-01:00	0	0	0	0	0	0.0%	0.0%	0	0	0	0	0	0	0.0%	0.0%	0
01:00-02:00	0	0	0	0	0	0.0%	0.0%	0	0	0	0	0	0	0.0%	0.0%	0
02:00-03:00	0	0	0	0	0	0.0%	0.0%	0	0	0	0	0	0	0.0%	0.0%	0
03:00-04:00	0	0	0	0	0	0.0%	0.0%	0	0	0	0	0	0	0.0%	0.0%	0
04:00-05:00	0	0	0	0	0	0.0%	0.0%	0	0	0	0	0	0	0.0%	0.0%	0
05:00-06:00	0	0	0	0	0	0.0%	0.0%	0	0	0	0	0	0	0.0%	0.0%	0
06:00-07:00	0	0	0	0	0	0.0%	0.0%	0	0	0	0	0	0	0.0%	0.0%	0
昼12時間計	859	0	9	9	868	1.0%	100.0%	51	746	0	1	1	747	0.1%	100.0%	27
24時間合計	859	0	9	9	868	1.0%	100.0%	51	746	0	1	1	747	0.1%	100.0%	27

方向 分類 時間帯	③断面計(7+8+9+2+6+10)							
	小型車 [台]	バス [台]	大型貨物車 [台]	大型車計 [台]	自動車 類合計 [台]	大型車 混入率 [%]	時間 比率 [%]	二輪車 [台]
07:00-08:00	60	0	0	0	60	0.0%	3.7%	1
08:00-09:00	84	0	1	1	85	1.2%	5.3%	4
09:00-10:00	132	0	1	1	133	0.8%	8.2%	6
10:00-11:00	163	0	0	0	163	0.0%	10.1%	4
11:00-12:00	168	0	0	0	168	0.0%	10.4%	8
12:00-13:00	140	0	0	0	140	0.0%	8.7%	8
13:00-14:00	134	0	3	3	137	2.2%	8.5%	10
14:00-15:00	110	0	1	1	111	0.9%	6.9%	9
15:00-16:00	142	0	0	0	142	0.0%	8.8%	4
16:00-17:00	167	0	2	2	169	1.2%	10.5%	8
17:00-18:00	175	0	2	2	177	1.1%	11.0%	7
18:00-19:00	130	0	0	0	130	0.0%	8.0%	9
19:00-20:00	0	0	0	0	0	0.0%	0.0%	0
20:00-21:00	0	0	0	0	0	0.0%	0.0%	0
21:00-22:00	0	0	0	0	0	0.0%	0.0%	0
22:00-23:00	0	0	0	0	0	0.0%	0.0%	0
23:00-00:00	0	0	0	0	0	0.0%	0.0%	0
00:00-01:00	0	0	0	0	0	0.0%	0.0%	0
01:00-02:00	0	0	0	0	0	0.0%	0.0%	0
02:00-03:00	0	0	0	0	0	0.0%	0.0%	0
03:00-04:00	0	0	0	0	0	0.0%	0.0%	0
04:00-05:00	0	0	0	0	0	0.0%	0.0%	0
05:00-06:00	0	0	0	0	0	0.0%	0.0%	0
06:00-07:00	0	0	0	0	0	0.0%	0.0%	0
昼12時間計	1,605	0	10	10	1,615	0.6%	100.0%	78
24時間合計	1,605	0	10	10	1,615	0.6%	100.0%	78

自動車類交通量集計表

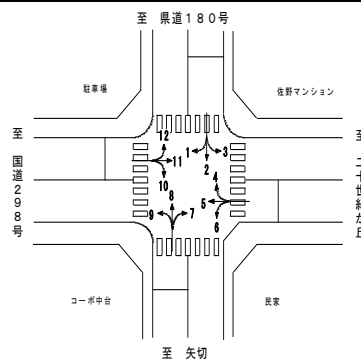
調査年月日：平成29年6月25日(日)

調査時間：7:00~19:00

天候：晴れ

調査地点名：No. 松戸B 三矢小台

調査方向案内図



方向 分類 時間帯	④断面流入(10+11+12)								④断面流出(1+5+9)							
	小型車 [台]	バス [台]	大型貨 物車 [台]	大型車 計 [台]	自動車 類合計 [台]	大型車 混入率 [%]	時間 比率 [%]	二輪車 [台]	小型車 [台]	バス [台]	大型貨 物車 [台]	大型車 計 [台]	自動車 類合計 [台]	大型車 混入率 [%]	時間 比率 [%]	二輪車 [台]
07:00-08:00	204	4	17	21	225	9.3%	4.2%	4	196	4	19	23	219	10.5%	4.7%	10
08:00-09:00	313	4	12	16	329	4.9%	6.2%	8	280	5	18	23	303	7.6%	6.6%	5
09:00-10:00	412	7	13	20	432	4.6%	8.1%	7	333	6	26	32	365	8.8%	7.9%	9
10:00-11:00	457	5	9	14	471	3.0%	8.9%	11	424	7	17	24	448	5.4%	9.7%	5
11:00-12:00	514	5	9	14	528	2.7%	9.9%	17	420	4	14	18	438	4.1%	9.5%	6
12:00-13:00	476	6	9	15	491	3.1%	9.2%	6	412	5	8	13	425	3.1%	9.2%	17
13:00-14:00	474	6	9	15	489	3.1%	9.2%	16	404	4	9	13	417	3.1%	9.0%	7
14:00-15:00	436	3	10	13	449	2.9%	8.4%	10	427	5	9	14	441	3.2%	9.5%	18
15:00-16:00	471	5	14	19	490	3.9%	9.2%	9	383	5	4	9	392	2.3%	8.5%	6
16:00-17:00	456	6	6	12	468	2.6%	8.8%	16	398	5	12	17	415	4.1%	9.0%	20
17:00-18:00	474	5	10	15	489	3.1%	9.2%	11	394	6	7	13	407	3.2%	8.8%	8
18:00-19:00	442	8	6	14	456	3.1%	8.6%	11	334	5	11	16	350	4.6%	7.6%	12
19:00-20:00	0	0	0	0	0	0.0%	0.0%	0	0	0	0	0	0	0.0%	0.0%	0
20:00-21:00	0	0	0	0	0	0.0%	0.0%	0	0	0	0	0	0	0.0%	0.0%	0
21:00-22:00	0	0	0	0	0	0.0%	0.0%	0	0	0	0	0	0	0.0%	0.0%	0
22:00-23:00	0	0	0	0	0	0.0%	0.0%	0	0	0	0	0	0	0.0%	0.0%	0
23:00-00:00	0	0	0	0	0	0.0%	0.0%	0	0	0	0	0	0	0.0%	0.0%	0
00:00-01:00	0	0	0	0	0	0.0%	0.0%	0	0	0	0	0	0	0.0%	0.0%	0
01:00-02:00	0	0	0	0	0	0.0%	0.0%	0	0	0	0	0	0	0.0%	0.0%	0
02:00-03:00	0	0	0	0	0	0.0%	0.0%	0	0	0	0	0	0	0.0%	0.0%	0
03:00-04:00	0	0	0	0	0	0.0%	0.0%	0	0	0	0	0	0	0.0%	0.0%	0
04:00-05:00	0	0	0	0	0	0.0%	0.0%	0	0	0	0	0	0	0.0%	0.0%	0
05:00-06:00	0	0	0	0	0	0.0%	0.0%	0	0	0	0	0	0	0.0%	0.0%	0
06:00-07:00	0	0	0	0	0	0.0%	0.0%	0	0	0	0	0	0	0.0%	0.0%	0
昼12時間計	5,129	64	124	188	5,317	3.5%	100.0%	126	4,405	61	154	215	4,620	4.7%	100.0%	123
24時間合計	5,129	64	124	188	5,317	3.5%	100.0%	126	4,405	61	154	215	4,620	4.7%	100.0%	123

方向 分類 時間帯	④断面計(10+11+12+1+5+9)							
	小型車 [台]	バス [台]	大型貨 物車 [台]	大型車 計 [台]	自動車 類合計 [台]	大型車 混入率 [%]	時間 比率 [%]	二輪車 [台]
07:00-08:00	400	8	36	44	444	9.9%	4.5%	14
08:00-09:00	593	9	30	39	632	6.2%	6.4%	13
09:00-10:00	745	13	39	52	797	6.5%	8.0%	16
10:00-11:00	881	12	26	38	919	4.1%	9.2%	16
11:00-12:00	934	9	23	32	966	3.3%	9.7%	23
12:00-13:00	888	11	17	28	916	3.1%	9.2%	23
13:00-14:00	878	10	18	28	906	3.1%	9.1%	23
14:00-15:00	863	8	19	27	890	3.0%	9.0%	28
15:00-16:00	854	10	18	28	882	3.2%	8.9%	15
16:00-17:00	854	11	18	29	883	3.3%	8.9%	36
17:00-18:00	868	11	17	28	896	3.1%	9.0%	19
18:00-19:00	776	13	17	30	806	3.7%	8.1%	23
19:00-20:00	0	0	0	0	0	0.0%	0.0%	0
20:00-21:00	0	0	0	0	0	0.0%	0.0%	0
21:00-22:00	0	0	0	0	0	0.0%	0.0%	0
22:00-23:00	0	0	0	0	0	0.0%	0.0%	0
23:00-00:00	0	0	0	0	0	0.0%	0.0%	0
00:00-01:00	0	0	0	0	0	0.0%	0.0%	0
01:00-02:00	0	0	0	0	0	0.0%	0.0%	0
02:00-03:00	0	0	0	0	0	0.0%	0.0%	0
03:00-04:00	0	0	0	0	0	0.0%	0.0%	0
04:00-05:00	0	0	0	0	0	0.0%	0.0%	0
05:00-06:00	0	0	0	0	0	0.0%	0.0%	0
06:00-07:00	0	0	0	0	0	0.0%	0.0%	0
昼12時間計	9,534	125	278	403	9,937	4.1%	100.0%	249
24時間合計	9,534	125	278	403	9,937	4.1%	100.0%	249

自動車類交通量集計表

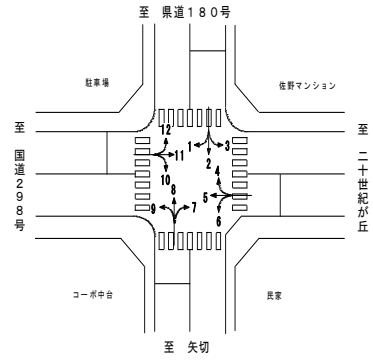
調査年月日：平成29年6月25日(日)

調査時間：7:00～19:00

天候：晴れ

調査地点名：No. 松戸B 三矢小台

調査方向案内図



方向 分類 時間帯	地点計							二輪車 [台]
	小型車 [台]	バス [台]	大型貨 物車 [台]	大型車 計 [台]	自動車 類合計 [台]	大型車 混入率 [%]	時間 比率 [%]	
07:00-08:00	458	8	36	44	502	8.8%	4.4%	15
08:00-09:00	674	9	30	39	713	5.5%	6.2%	16
09:00-10:00	873	13	40	53	926	5.7%	8.1%	22
10:00-11:00	1,027	12	27	39	1,066	3.7%	9.3%	20
11:00-12:00	1,078	9	23	32	1,110	2.9%	9.7%	30
12:00-13:00	1,011	11	17	28	1,039	2.7%	9.1%	32
13:00-14:00	1,004	10	21	31	1,035	3.0%	9.0%	32
14:00-15:00	965	8	19	27	992	2.7%	8.7%	34
15:00-16:00	989	10	18	28	1,017	2.8%	8.9%	19
16:00-17:00	1,008	11	19	30	1,038	2.9%	9.1%	43
17:00-18:00	1,031	11	19	30	1,061	2.8%	9.3%	27
18:00-19:00	910	13	18	31	941	3.3%	8.2%	31
19:00-20:00	0	0	0	0	0	0.0%	0.0%	0
20:00-21:00	0	0	0	0	0	0.0%	0.0%	0
21:00-22:00	0	0	0	0	0	0.0%	0.0%	0
22:00-23:00	0	0	0	0	0	0.0%	0.0%	0
23:00-00:00	0	0	0	0	0	0.0%	0.0%	0
00:00-01:00	0	0	0	0	0	0.0%	0.0%	0
01:00-02:00	0	0	0	0	0	0.0%	0.0%	0
02:00-03:00	0	0	0	0	0	0.0%	0.0%	0
03:00-04:00	0	0	0	0	0	0.0%	0.0%	0
04:00-05:00	0	0	0	0	0	0.0%	0.0%	0
05:00-06:00	0	0	0	0	0	0.0%	0.0%	0
06:00-07:00	0	0	0	0	0	0.0%	0.0%	0
昼12時間計	11,028	125	287	412	11,440	3.6%	100.0%	321
24時間合計	11,028	125	287	412	11,440	3.6%	100.0%	321

自動車類交通量変動図

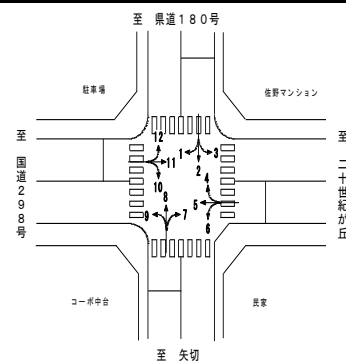
調査年月日：平成29年6月25日(日)

調査時間：7:00~19:00

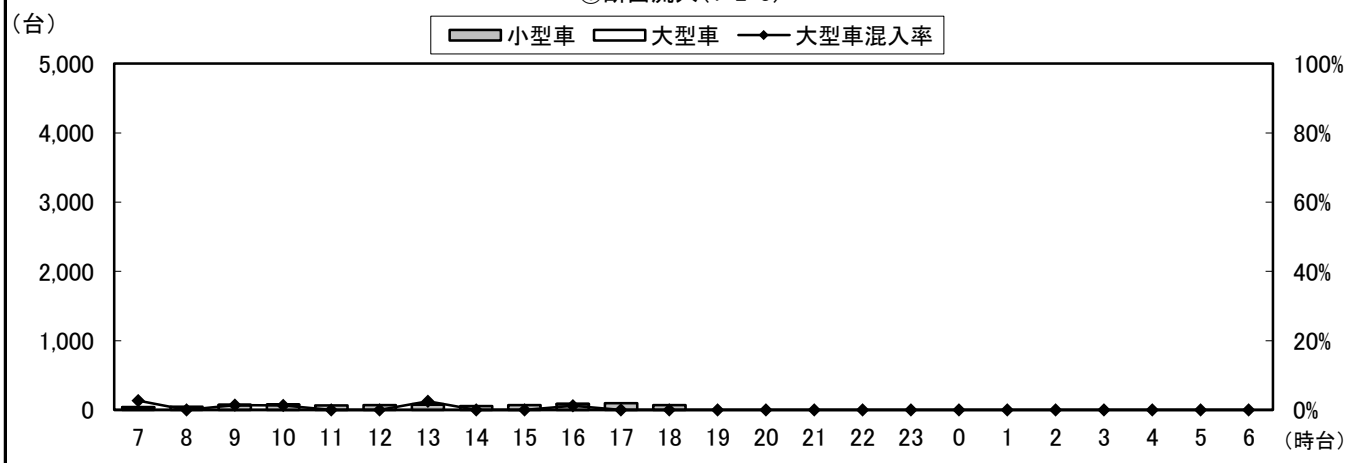
天候：晴れ

調査地点名：No. 松戸B 三矢小台

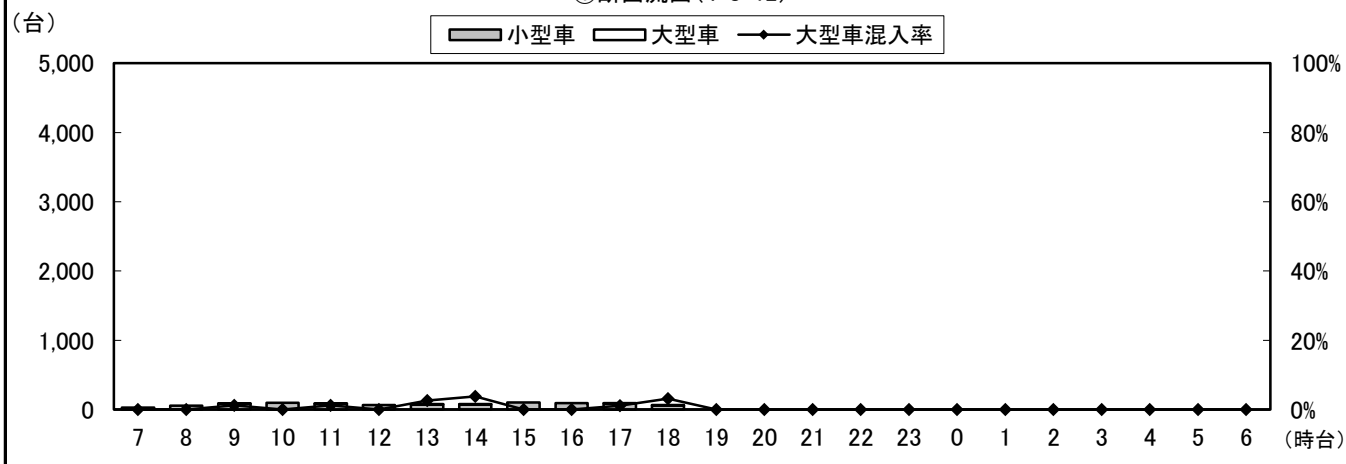
調査方向案内図



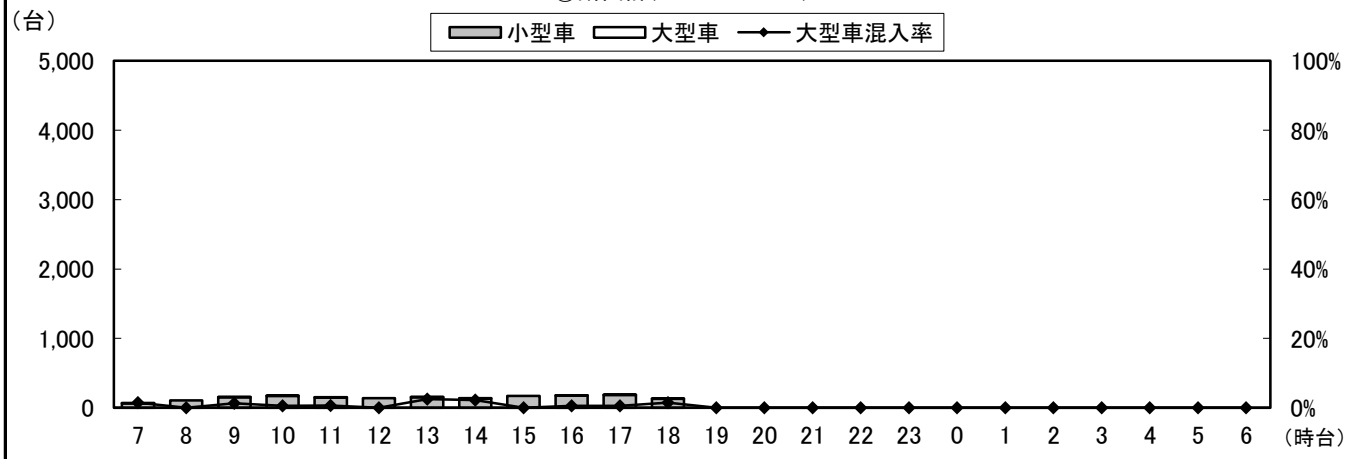
①断面流入(1+2+3)



①断面流出(4+8+12)



①断面計(1+2+3+4+8+12)



自動車類交通量変動図

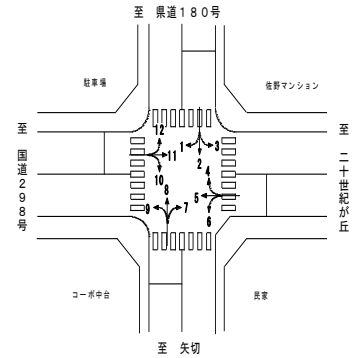
調査年月日：平成29年6月25日(日)

調査時間：7:00~19:00

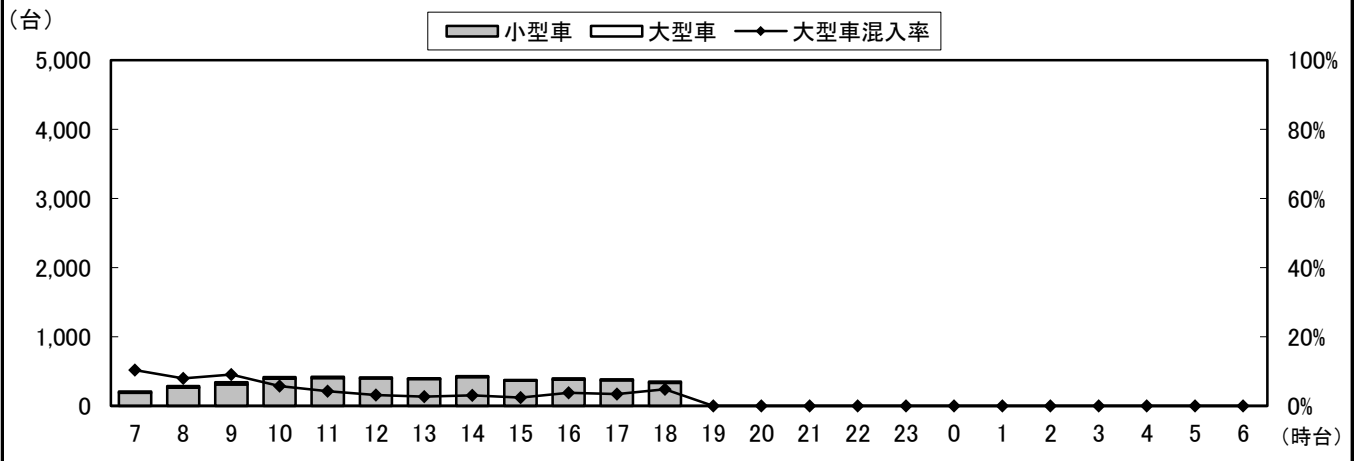
天候：晴れ

調査地点名：No. 松戸B 三矢小台

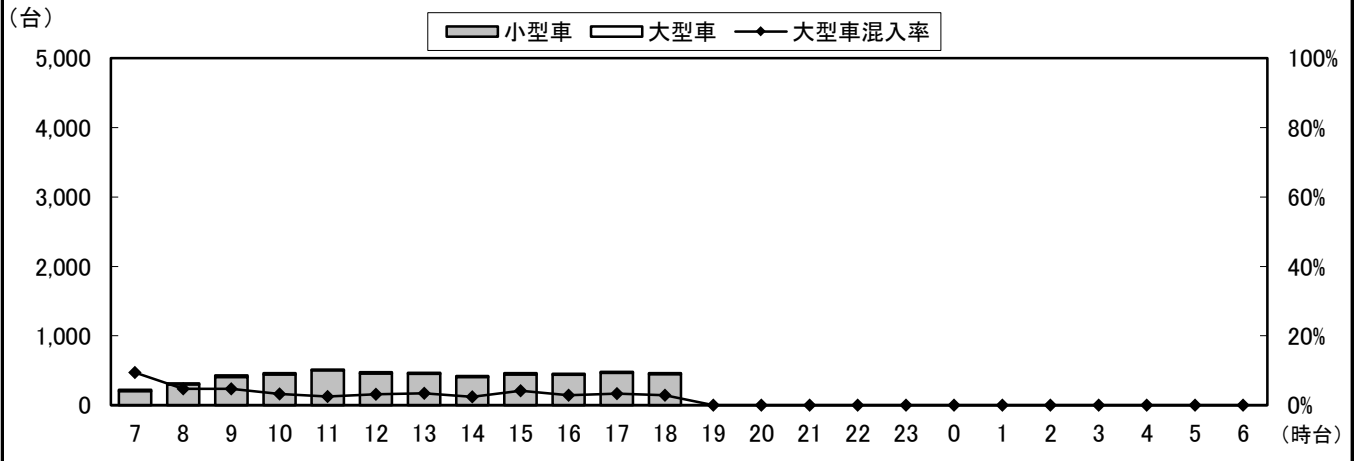
調査方向案内図



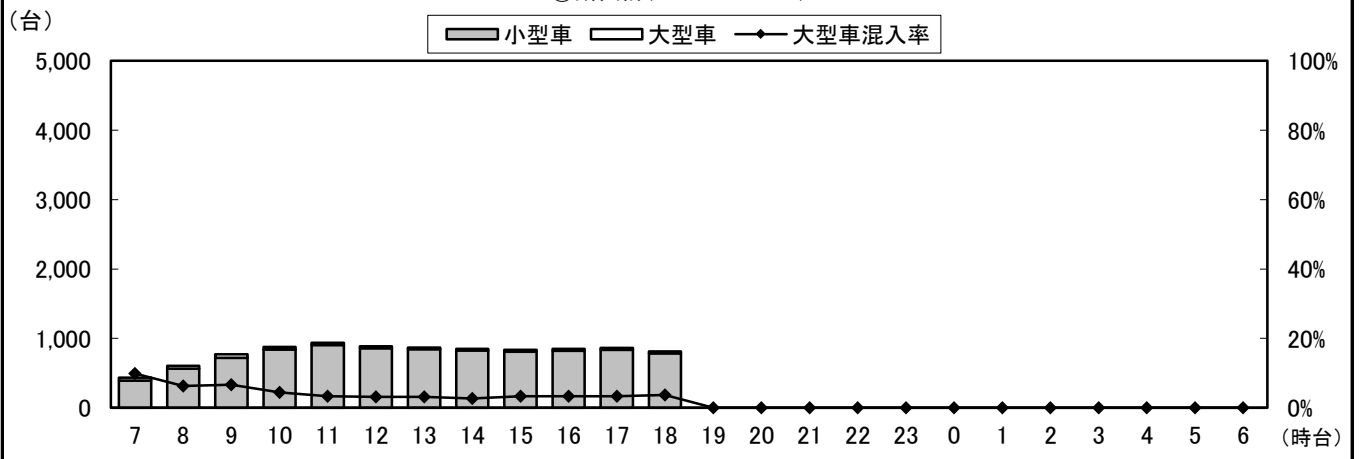
②断面流入(4+5+6)



②断面流出(3+7+11)



②断面計(4+5+6+3+7+11)



自動車類交通量変動図

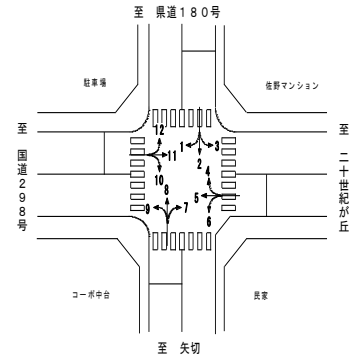
調査年月日：平成29年6月25日(日)

調査時間：7:00~19:00

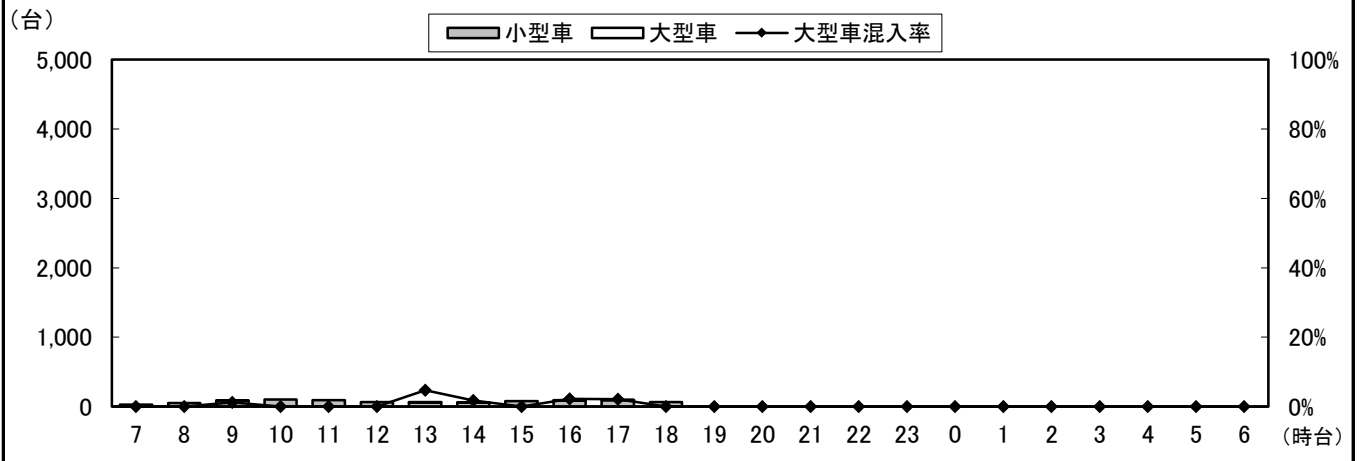
天候：晴れ

調査地点名：No. 松戸B 三矢小台

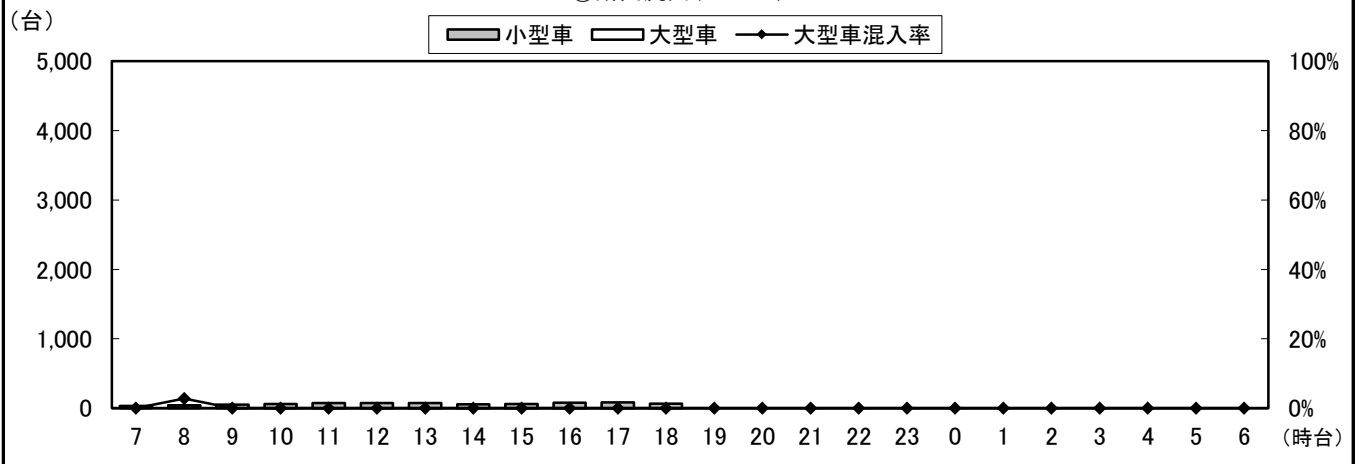
調査方向案内図



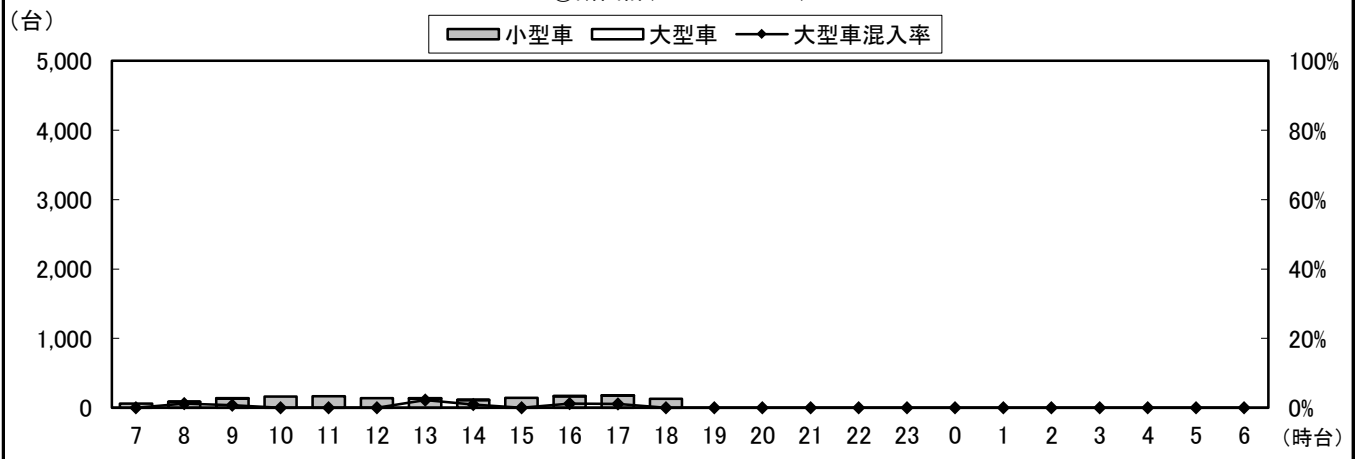
③断面流入(7+8+9)



③断面流出(2+6+10)



③断面計(7+8+9+2+6+10)



自動車類交通量変動図

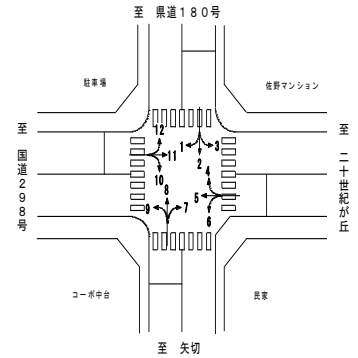
調査年月日：平成29年6月25日(日)

調査時間：7:00~19:00

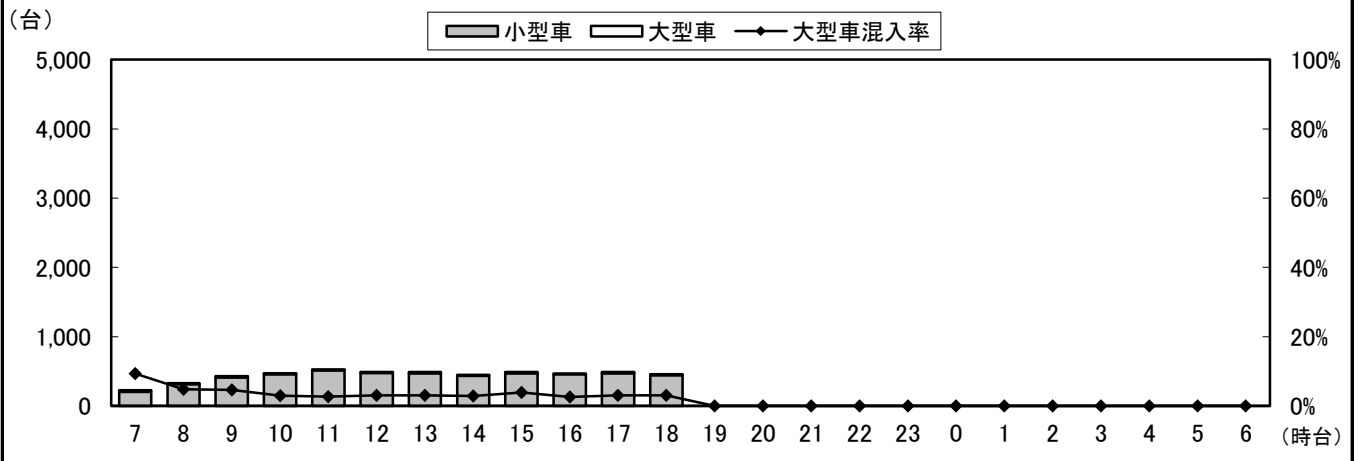
天候：晴れ

調査地点名：No. 松戸B 三矢小台

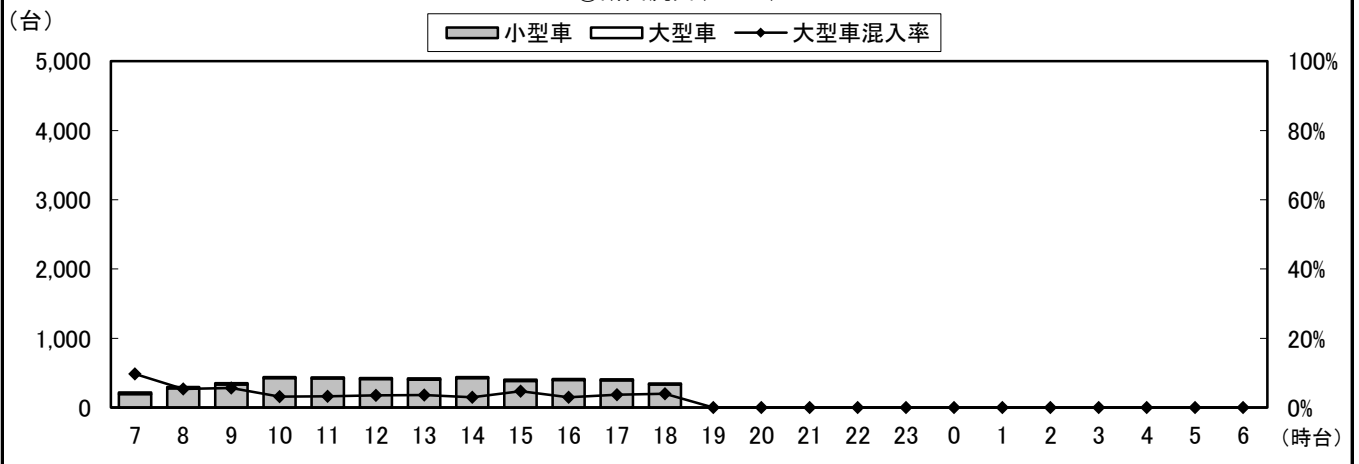
調査方向案内図



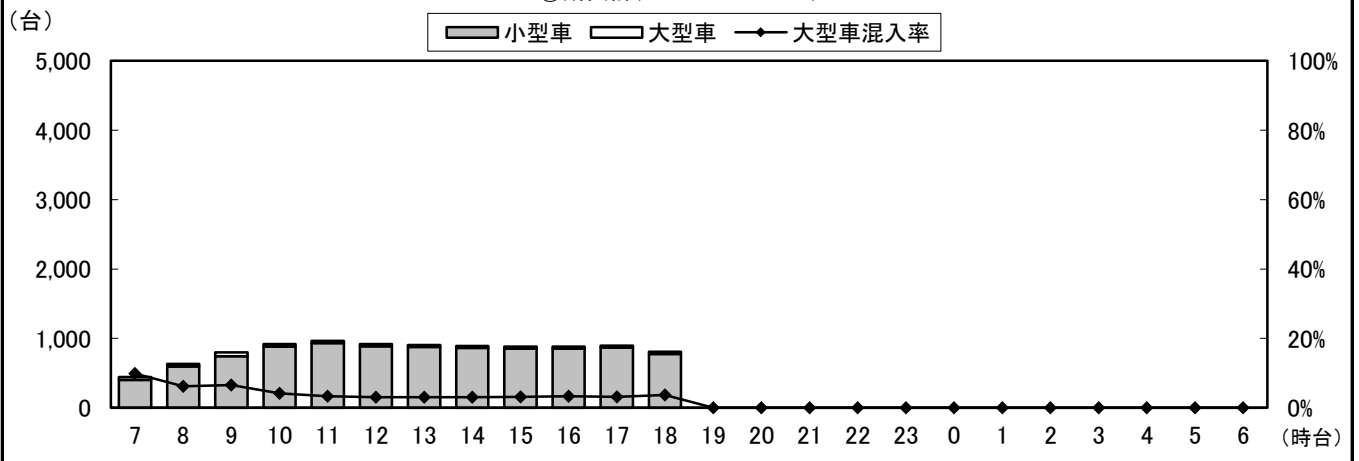
④断面流入(10+11+12)



④断面流出(1+5+9)



④断面計(10+11+12+1+5+9)



自動車類交通量変動図


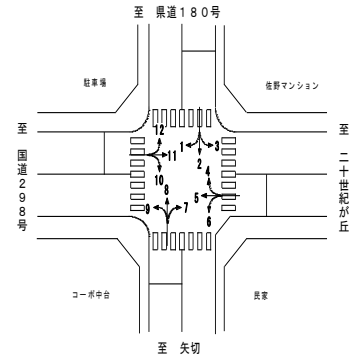
調査年月日：平成29年6月25日(日)

調査時間：7:00～19:00

天候：晴れ

調査地点名：No. 松戸B 三矢小台

調査方向案内図



自動車類交通量集計表

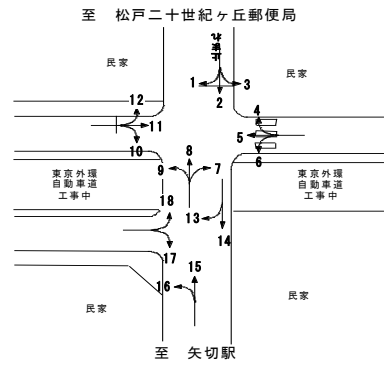
調査年月日：平成29年6月25日(日)

調査時間：7:00～19:00

天候：晴れ

調査地点名：No. 松戸C 三矢小台1(仮)

調査方向案内図



方向 分類 時間帯	1								2							
	小型車 [台]	バス [台]	大型貨 物車 [台]	大型車 計 [台]	自動車 類合計 [台]	大型車 混入率 [%]	時間 比率 [%]	二輪車 [台]	小型車 [台]	バス [台]	大型貨 物車 [台]	大型車 計 [台]	自動車 類合計 [台]	大型車 混入率 [%]	時間 比率 [%]	二輪車 [台]
07:00-08:00	0	0	0	0	0	0.0%	0.0%	0	9	0	0	0	9	0.0%	3.9%	2
08:00-09:00	0	0	0	0	0	0.0%	0.0%	0	15	0	0	0	15	0.0%	6.5%	3
09:00-10:00	2	0	0	0	2	0.0%	20.0%	0	13	0	0	0	13	0.0%	5.7%	2
10:00-11:00	3	0	0	0	3	0.0%	30.0%	0	15	0	0	0	15	0.0%	6.5%	0
11:00-12:00	1	0	0	0	1	0.0%	10.0%	0	17	0	0	0	17	0.0%	7.4%	5
12:00-13:00	1	0	0	0	1	0.0%	10.0%	0	23	0	0	0	23	0.0%	10.0%	4
13:00-14:00	1	0	0	0	1	0.0%	10.0%	0	22	0	0	0	22	0.0%	9.6%	8
14:00-15:00	0	0	0	0	0	0.0%	0.0%	0	19	0	0	0	19	0.0%	8.3%	5
15:00-16:00	0	0	0	0	0	0.0%	0.0%	0	21	0	0	0	21	0.0%	9.1%	10
16:00-17:00	1	0	0	0	1	0.0%	10.0%	0	25	0	0	0	25	0.0%	10.9%	5
17:00-18:00	0	0	0	0	0	0.0%	0.0%	0	28	0	0	0	28	0.0%	12.2%	5
18:00-19:00	1	0	0	0	1	0.0%	10.0%	0	23	0	0	0	23	0.0%	10.0%	6
19:00-20:00	0	0	0	0	0	0.0%	0.0%	0	0	0	0	0	0	0.0%	0.0%	0
20:00-21:00	0	0	0	0	0	0.0%	0.0%	0	0	0	0	0	0	0.0%	0.0%	0
21:00-22:00	0	0	0	0	0	0.0%	0.0%	0	0	0	0	0	0	0.0%	0.0%	0
22:00-23:00	0	0	0	0	0	0.0%	0.0%	0	0	0	0	0	0	0.0%	0.0%	0
23:00-00:00	0	0	0	0	0	0.0%	0.0%	0	0	0	0	0	0	0.0%	0.0%	0
00:00-01:00	0	0	0	0	0	0.0%	0.0%	0	0	0	0	0	0	0.0%	0.0%	0
01:00-02:00	0	0	0	0	0	0.0%	0.0%	0	0	0	0	0	0	0.0%	0.0%	0
02:00-03:00	0	0	0	0	0	0.0%	0.0%	0	0	0	0	0	0	0.0%	0.0%	0
03:00-04:00	0	0	0	0	0	0.0%	0.0%	0	0	0	0	0	0	0.0%	0.0%	0
04:00-05:00	0	0	0	0	0	0.0%	0.0%	0	0	0	0	0	0	0.0%	0.0%	0
05:00-06:00	0	0	0	0	0	0.0%	0.0%	0	0	0	0	0	0	0.0%	0.0%	0
06:00-07:00	0	0	0	0	0	0.0%	0.0%	0	0	0	0	0	0	0.0%	0.0%	0
昼12時間計	10	0	0	0	10	0.0%	100.0%	0	230	0	0	0	230	0.0%	100.0%	55
24時間合計	10	0	0	0	10	0.0%	100.0%	0	230	0	0	0	230	0.0%	100.0%	55

方向 分類 時間帯	3								4							
	小型車 [台]	バス [台]	大型貨 物車 [台]	大型車 計 [台]	自動車 類合計 [台]	大型車 混入率 [%]	時間 比率 [%]	二輪車 [台]	小型車 [台]	バス [台]	大型貨 物車 [台]	大型車 計 [台]	自動車 類合計 [台]	大型車 混入率 [%]	時間 比率 [%]	二輪車 [台]
07:00-08:00	0	0	0	0	0	0.0%	0.0%	0	1	0	0	0	1	0.0%	10.0%	0
08:00-09:00	0	0	0	0	0	0.0%	0.0%	0	0	0	0	0	0	0.0%	0.0%	0
09:00-10:00	6	0	0	0	6	0.0%	22.2%	1	0	0	0	0	0	0.0%	0.0%	0
10:00-11:00	2	0	0	0	2	0.0%	7.4%	0	1	0	0	0	1	0.0%	10.0%	0
11:00-12:00	1	0	1	1	2	50.0%	7.4%	0	1	0	0	0	1	0.0%	10.0%	0
12:00-13:00	1	0	0	0	1	0.0%	3.7%	2	2	0	0	0	2	0.0%	20.0%	0
13:00-14:00	3	0	0	0	3	0.0%	11.1%	0	2	0	0	0	2	0.0%	20.0%	0
14:00-15:00	2	0	0	0	2	0.0%	7.4%	0	1	0	0	0	1	0.0%	10.0%	0
15:00-16:00	3	0	0	0	3	0.0%	11.1%	0	0	0	0	0	0	0.0%	0.0%	0
16:00-17:00	5	0	0	0	5	0.0%	18.5%	1	0	0	0	0	0	0.0%	0.0%	0
17:00-18:00	2	0	1	1	3	33.3%	11.1%	1	1	0	1	1	2	50.0%	20.0%	0
18:00-19:00	0	0	0	0	0	0.0%	0.0%	0	0	0	0	0	0	0.0%	0.0%	0
19:00-20:00	0	0	0	0	0	0.0%	0.0%	0	0	0	0	0	0	0.0%	0.0%	0
20:00-21:00	0	0	0	0	0	0.0%	0.0%	0	0	0	0	0	0	0.0%	0.0%	0
21:00-22:00	0	0	0	0	0	0.0%	0.0%	0	0	0	0	0	0	0.0%	0.0%	0
22:00-23:00	0	0	0	0	0	0.0%	0.0%	0	0	0	0	0	0	0.0%	0.0%	0
23:00-00:00	0	0	0	0	0	0.0%	0.0%	0	0	0	0	0	0	0.0%	0.0%	0
00:00-01:00	0	0	0	0	0	0.0%	0.0%	0	0	0	0	0	0	0.0%	0.0%	0
01:00-02:00	0	0	0	0	0	0.0%	0.0%	0	0	0	0	0	0	0.0%	0.0%	0
02:00-03:00	0	0	0	0	0	0.0%	0.0%	0	0	0	0	0	0	0.0%	0.0%	0
03:00-04:00	0	0	0	0	0	0.0%	0.0%	0	0	0	0	0	0	0.0%	0.0%	0
04:00-05:00	0	0	0	0	0	0.0%	0.0%	0	0	0	0	0	0	0.0%	0.0%	0
05:00-06:00	0	0	0	0	0	0.0%	0.0%	0	0	0	0	0	0	0.0%	0.0%	0
06:00-07:00	0	0	0	0	0	0.0%	0.0%	0	0	0	0	0	0	0.0%	0.0%	0
昼12時間計	25	0	2	2	27	7.4%	100.0%	5	9	0	1	1	10	10.0%	100.0%	0
24時間合計	25	0	2	2	27	7.4%	100.0%	5	9	0	1	1	10	10.0%	100.0%	0

自動車類交通量集計表

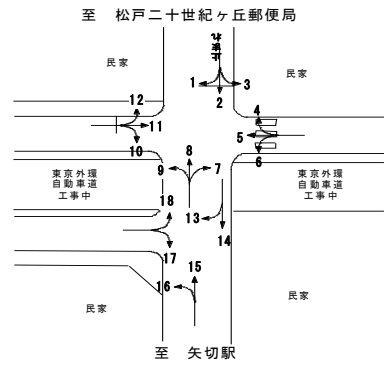
調査年月日：平成29年6月25日(日)

調査時間：7:00~19:00

天候：晴れ

調査地点名：No. 松戸C 三矢小台1(仮)

調査方向案内図



方向 分類 時間帯	5								6							
	小型車 [台]	バス [台]	大型貨物車 [台]	大型車計 [台]	自動車 類合計 [台]	大型車 混入率 [%]	時間 比率 [%]	二輪車 [台]	小型車 [台]	バス [台]	大型貨物車 [台]	大型車計 [台]	自動車 類合計 [台]	大型車 混入率 [%]	時間 比率 [%]	二輪車 [台]
07:00-08:00	16	0	0	0	16	0.0%	5.0%	1	11	0	0	0	11	0.0%	3.2%	2
08:00-09:00	29	0	0	0	29	0.0%	9.0%	0	27	0	0	0	27	0.0%	7.8%	2
09:00-10:00	38	0	0	0	38	0.0%	11.8%	1	35	0	0	0	35	0.0%	10.1%	0
10:00-11:00	29	0	0	0	29	0.0%	9.0%	0	34	0	0	0	34	0.0%	9.8%	3
11:00-12:00	36	0	0	0	36	0.0%	11.1%	0	33	0	0	0	33	0.0%	9.5%	0
12:00-13:00	39	0	0	0	39	0.0%	12.1%	1	31	0	0	0	31	0.0%	8.9%	4
13:00-14:00	23	0	0	0	23	0.0%	7.1%	4	23	0	0	0	23	0.0%	6.6%	1
14:00-15:00	18	0	0	0	18	0.0%	5.6%	0	27	0	0	0	27	0.0%	7.8%	1
15:00-16:00	23	0	0	0	23	0.0%	7.1%	0	30	0	0	0	30	0.0%	8.6%	1
16:00-17:00	20	0	1	1	21	4.8%	6.5%	4	31	0	0	0	31	0.0%	8.9%	0
17:00-18:00	30	0	1	1	31	3.2%	9.6%	1	37	0	0	0	37	0.0%	10.6%	6
18:00-19:00	20	0	0	0	20	0.0%	6.2%	2	29	0	0	0	29	0.0%	8.3%	3
19:00-20:00	0	0	0	0	0	0.0%	0.0%	0	0	0	0	0	0	0.0%	0.0%	0
20:00-21:00	0	0	0	0	0	0.0%	0.0%	0	0	0	0	0	0	0.0%	0.0%	0
21:00-22:00	0	0	0	0	0	0.0%	0.0%	0	0	0	0	0	0	0.0%	0.0%	0
22:00-23:00	0	0	0	0	0	0.0%	0.0%	0	0	0	0	0	0	0.0%	0.0%	0
23:00-00:00	0	0	0	0	0	0.0%	0.0%	0	0	0	0	0	0	0.0%	0.0%	0
00:00-01:00	0	0	0	0	0	0.0%	0.0%	0	0	0	0	0	0	0.0%	0.0%	0
01:00-02:00	0	0	0	0	0	0.0%	0.0%	0	0	0	0	0	0	0.0%	0.0%	0
02:00-03:00	0	0	0	0	0	0.0%	0.0%	0	0	0	0	0	0	0.0%	0.0%	0
03:00-04:00	0	0	0	0	0	0.0%	0.0%	0	0	0	0	0	0	0.0%	0.0%	0
04:00-05:00	0	0	0	0	0	0.0%	0.0%	0	0	0	0	0	0	0.0%	0.0%	0
05:00-06:00	0	0	0	0	0	0.0%	0.0%	0	0	0	0	0	0	0.0%	0.0%	0
06:00-07:00	0	0	0	0	0	0.0%	0.0%	0	0	0	0	0	0	0.0%	0.0%	0
昼12時間計	321	0	2	2	323	0.6%	100.0%	14	348	0	0	0	348	0.0%	100.0%	23
24時間合計	321	0	2	2	323	0.6%	100.0%	14	348	0	0	0	348	0.0%	100.0%	23

方向 分類 時間帯	7								8							
	小型車 [台]	バス [台]	大型貨物車 [台]	大型車計 [台]	自動車 類合計 [台]	大型車 混入率 [%]	時間 比率 [%]	二輪車 [台]	小型車 [台]	バス [台]	大型貨物車 [台]	大型車計 [台]	自動車 類合計 [台]	大型車 混入率 [%]	時間 比率 [%]	二輪車 [台]
07:00-08:00	4	0	0	0	4	0.0%	1.4%	0	8	0	0	0	8	0.0%	3.7%	3
08:00-09:00	20	0	0	0	20	0.0%	6.9%	0	10	0	0	0	10	0.0%	4.7%	0
09:00-10:00	29	0	0	0	29	0.0%	10.0%	3	13	0	0	0	13	0.0%	6.1%	2
10:00-11:00	26	0	0	0	26	0.0%	8.9%	1	17	0	0	0	17	0.0%	7.9%	3
11:00-12:00	34	0	0	0	34	0.0%	11.7%	3	27	0	0	0	27	0.0%	12.6%	5
12:00-13:00	27	0	0	0	27	0.0%	9.3%	1	13	0	0	0	13	0.0%	6.1%	8
13:00-14:00	27	0	0	0	27	0.0%	9.3%	2	23	0	0	0	23	0.0%	10.7%	5
14:00-15:00	28	0	0	0	28	0.0%	9.6%	1	18	0	0	0	18	0.0%	8.4%	8
15:00-16:00	23	0	0	0	23	0.0%	7.9%	1	19	0	2	2	21	9.5%	9.8%	3
16:00-17:00	26	0	0	0	26	0.0%	8.9%	4	23	0	1	1	24	4.2%	11.2%	4
17:00-18:00	31	0	0	0	31	0.0%	10.7%	5	25	0	0	0	25	0.0%	11.7%	7
18:00-19:00	16	0	0	0	16	0.0%	5.5%	3	15	0	0	0	15	0.0%	7.0%	4
19:00-20:00	0	0	0	0	0	0.0%	0.0%	0	0	0	0	0	0	0.0%	0.0%	0
20:00-21:00	0	0	0	0	0	0.0%	0.0%	0	0	0	0	0	0	0.0%	0.0%	0
21:00-22:00	0	0	0	0	0	0.0%	0.0%	0	0	0	0	0	0	0.0%	0.0%	0
22:00-23:00	0	0	0	0	0	0.0%	0.0%	0	0	0	0	0	0	0.0%	0.0%	0
23:00-00:00	0	0	0	0	0	0.0%	0.0%	0	0	0	0	0	0	0.0%	0.0%	0
00:00-01:00	0	0	0	0	0	0.0%	0.0%	0	0	0	0	0	0	0.0%	0.0%	0
01:00-02:00	0	0	0	0	0	0.0%	0.0%	0	0	0	0	0	0	0.0%	0.0%	0
02:00-03:00	0	0	0	0	0	0.0%	0.0%	0	0	0	0	0	0	0.0%	0.0%	0
03:00-04:00	0	0	0	0	0	0.0%	0.0%	0	0	0	0	0	0	0.0%	0.0%	0
04:00-05:00	0	0	0	0	0	0.0%	0.0%	0	0	0	0	0	0	0.0%	0.0%	0
05:00-06:00	0	0	0	0	0	0.0%	0.0%	0	0	0	0	0	0	0.0%	0.0%	0
06:00-07:00	0	0	0	0	0	0.0%	0.0%	0	0	0	0	0	0	0.0%	0.0%	0
昼12時間計	291	0	0	0	291	0.0%	100.0%	24	211	0	3	3	214	1.4%	100.0%	52
24時間合計	291	0	0	0	291	0.0%	100.0%	24	211	0	3	3	214	1.4%	100.0%	52

自動車類交通量集計表

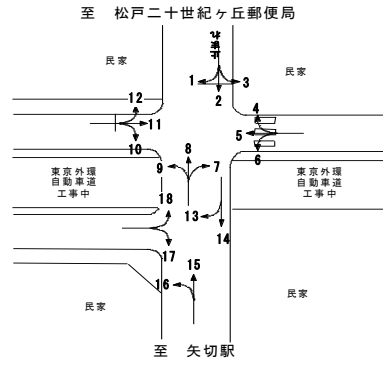
調査年月日：平成29年6月25日(日)

調査時間：7:00～19:00

天候：晴れ

調査地点名：No. 松戸C 三矢小台1(仮)

調査方向案内図



方向 分類 時間帯	9								10							
	小型車 [台]	バス [台]	大型貨物車 [台]	大型車計 [台]	自動車類合計 [台]	大型車混入率 [%]	時間比率 [%]	二輪車 [台]	小型車 [台]	バス [台]	大型貨物車 [台]	大型車計 [台]	自動車類合計 [台]	大型車混入率 [%]	時間比率 [%]	二輪車 [台]
07:00-08:00	10	0	0	0	10	0.0%	5.2%	0	15	0	0	0	15	0.0%	5.3%	1
08:00-09:00	13	0	0	0	13	0.0%	6.7%	0	23	0	0	0	23	0.0%	8.2%	3
09:00-10:00	13	0	0	0	13	0.0%	6.7%	2	25	0	0	0	25	0.0%	8.9%	0
10:00-11:00	25	0	0	0	25	0.0%	12.9%	2	20	0	0	0	20	0.0%	7.1%	1
11:00-12:00	18	0	0	0	18	0.0%	9.3%	3	29	0	0	0	29	0.0%	10.3%	4
12:00-13:00	9	0	0	0	9	0.0%	4.6%	5	24	0	1	1	25	4.0%	8.9%	5
13:00-14:00	11	0	2	2	13	15.4%	6.7%	2	25	0	1	1	26	3.8%	9.3%	1
14:00-15:00	17	0	0	0	17	0.0%	8.8%	4	19	0	0	0	19	0.0%	6.8%	3
15:00-16:00	17	0	0	0	17	0.0%	8.8%	2	21	0	1	1	22	4.5%	7.8%	1
16:00-17:00	17	0	0	0	17	0.0%	8.8%	6	21	0	1	1	22	4.5%	7.8%	6
17:00-18:00	22	0	2	2	24	8.3%	12.4%	1	21	0	0	0	21	0.0%	7.5%	4
18:00-19:00	18	0	0	0	18	0.0%	9.3%	4	34	0	0	0	34	0.0%	12.1%	5
19:00-20:00	0	0	0	0	0	0.0%	0.0%	0	0	0	0	0	0	0.0%	0.0%	0
20:00-21:00	0	0	0	0	0	0.0%	0.0%	0	0	0	0	0	0	0.0%	0.0%	0
21:00-22:00	0	0	0	0	0	0.0%	0.0%	0	0	0	0	0	0	0.0%	0.0%	0
22:00-23:00	0	0	0	0	0	0.0%	0.0%	0	0	0	0	0	0	0.0%	0.0%	0
23:00-00:00	0	0	0	0	0	0.0%	0.0%	0	0	0	0	0	0	0.0%	0.0%	0
00:00-01:00	0	0	0	0	0	0.0%	0.0%	0	0	0	0	0	0	0.0%	0.0%	0
01:00-02:00	0	0	0	0	0	0.0%	0.0%	0	0	0	0	0	0	0.0%	0.0%	0
02:00-03:00	0	0	0	0	0	0.0%	0.0%	0	0	0	0	0	0	0.0%	0.0%	0
03:00-04:00	0	0	0	0	0	0.0%	0.0%	0	0	0	0	0	0	0.0%	0.0%	0
04:00-05:00	0	0	0	0	0	0.0%	0.0%	0	0	0	0	0	0	0.0%	0.0%	0
05:00-06:00	0	0	0	0	0	0.0%	0.0%	0	0	0	0	0	0	0.0%	0.0%	0
06:00-07:00	0	0	0	0	0	0.0%	0.0%	0	0	0	0	0	0	0.0%	0.0%	0
昼12時間計	190	0	4	4	194	2.1%	100.0%	31	277	0	4	4	281	1.4%	100.0%	34
24時間合計	190	0	4	4	194	2.1%	100.0%	31	277	0	4	4	281	1.4%	100.0%	34

方向 分類 時間帯	11								12							
	小型車 [台]	バス [台]	大型貨物車 [台]	大型車計 [台]	自動車類合計 [台]	大型車混入率 [%]	時間比率 [%]	二輪車 [台]	小型車 [台]	バス [台]	大型貨物車 [台]	大型車計 [台]	自動車類合計 [台]	大型車混入率 [%]	時間比率 [%]	二輪車 [台]
07:00-08:00	8	0	0	0	8	0.0%	3.7%	0	1	0	0	0	1	0.0%	11.1%	0
08:00-09:00	11	0	0	0	11	0.0%	5.1%	0	0	0	0	0	0	0.0%	0.0%	0
09:00-10:00	18	0	0	0	18	0.0%	8.3%	0	0	0	0	0	0	0.0%	0.0%	0
10:00-11:00	20	0	1	1	21	4.8%	9.7%	0	1	0	0	0	1	0.0%	11.1%	0
11:00-12:00	15	0	0	0	15	0.0%	6.9%	0	3	0	0	0	3	0.0%	33.3%	0
12:00-13:00	12	0	1	1	13	7.7%	6.0%	1	1	0	0	0	1	0.0%	11.1%	0
13:00-14:00	15	0	0	0	15	0.0%	6.9%	1	1	0	0	0	1	0.0%	11.1%	0
14:00-15:00	27	0	0	0	27	0.0%	12.4%	0	0	0	0	0	0	0.0%	0.0%	0
15:00-16:00	24	0	0	0	24	0.0%	11.1%	1	0	0	0	0	0	0.0%	0.0%	0
16:00-17:00	15	0	0	0	15	0.0%	6.9%	0	0	0	0	0	0	0.0%	0.0%	0
17:00-18:00	28	0	0	0	28	0.0%	12.9%	0	1	0	0	0	1	0.0%	11.1%	0
18:00-19:00	22	0	0	0	22	0.0%	10.1%	3	1	0	0	0	1	0.0%	11.1%	0
19:00-20:00	0	0	0	0	0	0.0%	0.0%	0	0	0	0	0	0	0.0%	0.0%	0
20:00-21:00	0	0	0	0	0	0.0%	0.0%	0	0	0	0	0	0	0.0%	0.0%	0
21:00-22:00	0	0	0	0	0	0.0%	0.0%	0	0	0	0	0	0	0.0%	0.0%	0
22:00-23:00	0	0	0	0	0	0.0%	0.0%	0	0	0	0	0	0	0.0%	0.0%	0
23:00-00:00	0	0	0	0	0	0.0%	0.0%	0	0	0	0	0	0	0.0%	0.0%	0
00:00-01:00	0	0	0	0	0	0.0%	0.0%	0	0	0	0	0	0	0.0%	0.0%	0
01:00-02:00	0	0	0	0	0	0.0%	0.0%	0	0	0	0	0	0	0.0%	0.0%	0
02:00-03:00	0	0	0	0	0	0.0%	0.0%	0	0	0	0	0	0	0.0%	0.0%	0
03:00-04:00	0	0	0	0	0	0.0%	0.0%	0	0	0	0	0	0	0.0%	0.0%	0
04:00-05:00	0	0	0	0	0	0.0%	0.0%	0	0	0	0	0	0	0.0%	0.0%	0
05:00-06:00	0	0	0	0	0	0.0%	0.0%	0	0	0	0	0	0	0.0%	0.0%	0
06:00-07:00	0	0	0	0	0	0.0%	0.0%	0	0	0	0	0	0	0.0%	0.0%	0
昼12時間計	215	0	2	2	217	0.9%	100.0%	6	9	0	0	0	9	0.0%	100.0%	0
24時間合計	215	0	2	2	217	0.9%	100.0%	6	9	0	0	0	9	0.0%	100.0%	0

自動車類交通量集計表

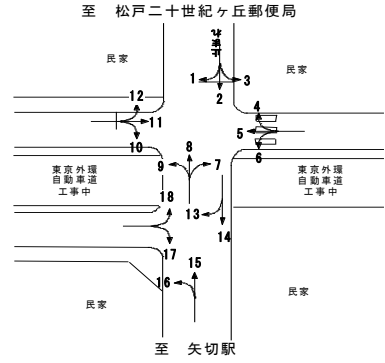
調査年月日：平成29年6月25日(日)

調査時間：7:00～19:00

天候：晴れ

調査地点名：No. 松戸C 三矢小台1(仮)

調査方向案内図



方向 分類 時間帯	13								14							
	小型車 [台]	バス [台]	大型貨 物車 [台]	大型車 計 [台]	自動車 類合計 [台]	大型車 混入率 [%]	時間 比率 [%]	二輪車 [台]	小型車 [台]	バス [台]	大型貨 物車 [台]	大型車 計 [台]	自動車 類合計 [台]	大型車 混入率 [%]	時間 比率 [%]	二輪車 [台]
07:00-08:00	7	0	0	0	7	0.0%	2.4%	2	28	0	0	0	28	0.0%	4.9%	3
08:00-09:00	14	0	0	0	14	0.0%	4.8%	0	51	0	0	0	51	0.0%	9.0%	8
09:00-10:00	26	0	0	0	26	0.0%	8.9%	0	47	0	0	0	47	0.0%	8.3%	2
10:00-11:00	27	0	0	0	27	0.0%	9.2%	0	42	0	0	0	42	0.0%	7.4%	4
11:00-12:00	24	0	0	0	24	0.0%	8.2%	1	55	0	0	0	55	0.0%	9.7%	8
12:00-13:00	27	0	1	1	28	3.6%	9.6%	2	51	0	0	0	51	0.0%	9.0%	11
13:00-14:00	20	0	0	0	20	0.0%	6.8%	0	50	0	1	1	51	2.0%	9.0%	10
14:00-15:00	29	0	0	0	29	0.0%	9.9%	1	36	0	0	0	36	0.0%	6.3%	8
15:00-16:00	25	0	1	1	26	3.8%	8.9%	3	47	0	0	0	47	0.0%	8.3%	9
16:00-17:00	29	0	1	1	30	3.3%	10.3%	1	48	0	0	0	48	0.0%	8.5%	10
17:00-18:00	28	0	0	0	28	0.0%	9.6%	3	58	0	0	0	58	0.0%	10.2%	12
18:00-19:00	33	0	0	0	33	0.0%	11.3%	3	53	0	0	0	53	0.0%	9.3%	11
19:00-20:00	0	0	0	0	0	0.0%	0.0%	0	0	0	0	0	0	0.0%	0.0%	0
20:00-21:00	0	0	0	0	0	0.0%	0.0%	0	0	0	0	0	0	0.0%	0.0%	0
21:00-22:00	0	0	0	0	0	0.0%	0.0%	0	0	0	0	0	0	0.0%	0.0%	0
22:00-23:00	0	0	0	0	0	0.0%	0.0%	0	0	0	0	0	0	0.0%	0.0%	0
23:00-00:00	0	0	0	0	0	0.0%	0.0%	0	0	0	0	0	0	0.0%	0.0%	0
00:00-01:00	0	0	0	0	0	0.0%	0.0%	0	0	0	0	0	0	0.0%	0.0%	0
01:00-02:00	0	0	0	0	0	0.0%	0.0%	0	0	0	0	0	0	0.0%	0.0%	0
02:00-03:00	0	0	0	0	0	0.0%	0.0%	0	0	0	0	0	0	0.0%	0.0%	0
03:00-04:00	0	0	0	0	0	0.0%	0.0%	0	0	0	0	0	0	0.0%	0.0%	0
04:00-05:00	0	0	0	0	0	0.0%	0.0%	0	0	0	0	0	0	0.0%	0.0%	0
05:00-06:00	0	0	0	0	0	0.0%	0.0%	0	0	0	0	0	0	0.0%	0.0%	0
06:00-07:00	0	0	0	0	0	0.0%	0.0%	0	0	0	0	0	0	0.0%	0.0%	0
昼12時間計	289	0	3	3	292	1.0%	100.0%	16	566	0	1	1	567	0.2%	100.0%	96
24時間合計	289	0	3	3	292	1.0%	100.0%	16	566	0	1	1	567	0.2%	100.0%	96

方向 分類 時間帯	15								16							
	小型車 [台]	バス [台]	大型貨 物車 [台]	大型車 計 [台]	自動車 類合計 [台]	大型車 混入率 [%]	時間 比率 [%]	二輪車 [台]	小型車 [台]	バス [台]	大型貨 物車 [台]	大型車 計 [台]	自動車 類合計 [台]	大型車 混入率 [%]	時間 比率 [%]	二輪車 [台]
07:00-08:00	22	0	0	0	22	0.0%	3.1%	3	2	0	0	0	2	0.0%	8.3%	0
08:00-09:00	44	0	0	0	44	0.0%	6.2%	0	3	0	0	0	3	0.0%	12.5%	1
09:00-10:00	56	0	0	0	56	0.0%	7.9%	7	1	0	0	0	1	0.0%	4.2%	0
10:00-11:00	68	0	0	0	68	0.0%	9.6%	6	5	0	0	0	5	0.0%	20.8%	0
11:00-12:00	80	0	0	0	80	0.0%	11.3%	11	0	0	0	0	0	0.0%	0.0%	0
12:00-13:00	49	0	0	0	49	0.0%	7.0%	14	1	0	0	0	1	0.0%	4.2%	0
13:00-14:00	61	0	2	2	63	3.2%	8.9%	9	2	0	0	0	2	0.0%	8.3%	0
14:00-15:00	63	0	0	0	63	0.0%	8.9%	13	0	0	0	0	0	0.0%	0.0%	0
15:00-16:00	61	0	2	2	63	3.2%	8.9%	6	5	0	0	0	5	0.0%	20.8%	0
16:00-17:00	67	0	1	1	68	1.5%	9.6%	14	2	0	0	0	2	0.0%	8.3%	1
17:00-18:00	78	0	2	2	80	2.5%	11.3%	13	1	0	0	0	1	0.0%	4.2%	0
18:00-19:00	49	0	0	0	49	0.0%	7.0%	11	2	0	0	0	2	0.0%	8.3%	0
19:00-20:00	0	0	0	0	0	0.0%	0.0%	0	0	0	0	0	0	0.0%	0.0%	0
20:00-21:00	0	0	0	0	0	0.0%	0.0%	0	0	0	0	0	0	0.0%	0.0%	0
21:00-22:00	0	0	0	0	0	0.0%	0.0%	0	0	0	0	0	0	0.0%	0.0%	0
22:00-23:00	0	0	0	0	0	0.0%	0.0%	0	0	0	0	0	0	0.0%	0.0%	0
23:00-00:00	0	0	0	0	0	0.0%	0.0%	0	0	0	0	0	0	0.0%	0.0%	0
00:00-01:00	0	0	0	0	0	0.0%	0.0%	0	0	0	0	0	0	0.0%	0.0%	0
01:00-02:00	0	0	0	0	0	0.0%	0.0%	0	0	0	0	0	0	0.0%	0.0%	0
02:00-03:00	0	0	0	0	0	0.0%	0.0%	0	0	0	0	0	0	0.0%	0.0%	0
03:00-04:00	0	0	0	0	0	0.0%	0.0%	0	0	0	0	0	0	0.0%	0.0%	0
04:00-05:00	0	0	0	0	0	0.0%	0.0%	0	0	0	0	0	0	0.0%	0.0%	0
05:00-06:00	0	0	0	0	0	0.0%	0.0%	0	0	0	0	0	0	0.0%	0.0%	0
06:00-07:00	0	0	0	0	0	0.0%	0.0%	0	0	0	0	0	0	0.0%	0.0%	0
昼12時間計	698	0	7	7	705	1.0%	100.0%	107	24	0	0	0	24	0.0%	100.0%	2
24時間合計	698	0	7	7	705	1.0%	100.0%	107	24	0	0	0	24	0.0%	100.0%	2

自動車類交通量集計表

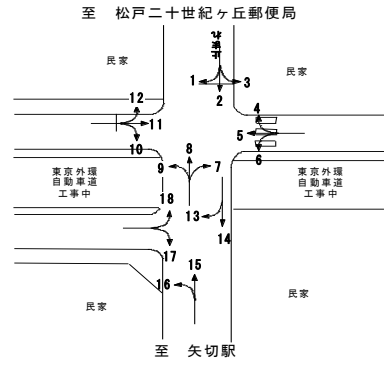
調査年月日：平成29年6月25日(日)

調査時間：7:00～19:00

天候：晴れ

調査地点名：No. 松戸C 三矢小台1(仮)

調査方向案内図



方向 分類 時間帯	17								18							
	小型車 [台]	バス [台]	大型貨 物車 [台]	大型車 計 [台]	自動車 類合計 [台]	大型車 混入率 [%]	時間 比率 [%]	二輪車 [台]	小型車 [台]	バス [台]	大型貨 物車 [台]	大型車 計 [台]	自動車 類合計 [台]	大型車 混入率 [%]	時間 比率 [%]	二輪車 [台]
07:00-08:00	0	0	0	0	0	0.0%	0.0%	0	0	0	0	0	0	0.0%	0.0%	0
08:00-09:00	0	0	0	0	0	0.0%	0.0%	0	1	0	0	0	1	0.0%	16.7%	0
09:00-10:00	0	0	0	0	0	0.0%	0.0%	0	1	0	0	0	1	0.0%	16.7%	0
10:00-11:00	0	0	0	0	0	0.0%	0.0%	0	0	0	0	0	0	0.0%	0.0%	0
11:00-12:00	1	0	0	0	1	0.0%	100.0%	0	1	0	0	0	1	0.0%	16.7%	0
12:00-13:00	0	0	0	0	0	0.0%	0.0%	0	0	0	0	0	0	0.0%	0.0%	0
13:00-14:00	0	0	0	0	0	0.0%	0.0%	0	0	0	0	0	0	0.0%	0.0%	0
14:00-15:00	0	0	0	0	0	0.0%	0.0%	0	0	0	0	0	0	0.0%	0.0%	0
15:00-16:00	0	0	0	0	0	0.0%	0.0%	0	2	0	0	0	2	0.0%	33.3%	0
16:00-17:00	0	0	0	0	0	0.0%	0.0%	0	1	0	0	0	1	0.0%	16.7%	0
17:00-18:00	0	0	0	0	0	0.0%	0.0%	0	0	0	0	0	0	0.0%	0.0%	0
18:00-19:00	0	0	0	0	0	0.0%	0.0%	0	0	0	0	0	0	0.0%	0.0%	0
19:00-20:00	0	0	0	0	0	0.0%	0.0%	0	0	0	0	0	0	0.0%	0.0%	0
20:00-21:00	0	0	0	0	0	0.0%	0.0%	0	0	0	0	0	0	0.0%	0.0%	0
21:00-22:00	0	0	0	0	0	0.0%	0.0%	0	0	0	0	0	0	0.0%	0.0%	0
22:00-23:00	0	0	0	0	0	0.0%	0.0%	0	0	0	0	0	0	0.0%	0.0%	0
23:00-00:00	0	0	0	0	0	0.0%	0.0%	0	0	0	0	0	0	0.0%	0.0%	0
00:00-01:00	0	0	0	0	0	0.0%	0.0%	0	0	0	0	0	0	0.0%	0.0%	0
01:00-02:00	0	0	0	0	0	0.0%	0.0%	0	0	0	0	0	0	0.0%	0.0%	0
02:00-03:00	0	0	0	0	0	0.0%	0.0%	0	0	0	0	0	0	0.0%	0.0%	0
03:00-04:00	0	0	0	0	0	0.0%	0.0%	0	0	0	0	0	0	0.0%	0.0%	0
04:00-05:00	0	0	0	0	0	0.0%	0.0%	0	0	0	0	0	0	0.0%	0.0%	0
05:00-06:00	0	0	0	0	0	0.0%	0.0%	0	0	0	0	0	0	0.0%	0.0%	0
06:00-07:00	0	0	0	0	0	0.0%	0.0%	0	0	0	0	0	0	0.0%	0.0%	0
昼12時間計	1	0	0	0	1	0.0%	100.0%	0	6	0	0	0	6	0.0%	100.0%	0
24時間合計	1	0	0	0	1	0.0%	100.0%	0	6	0	0	0	6	0.0%	100.0%	0

自動車類交通量集計表

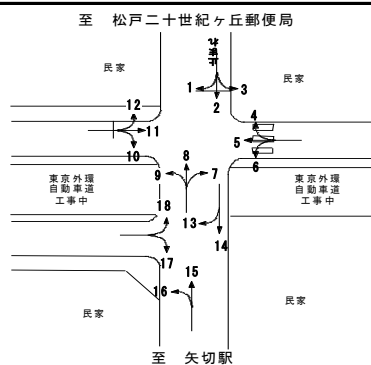
調査年月日：平成29年6月25日(日)

調査時間：7:00～19:00

天候：晴れ

調査地点名：No. 松戸C 三矢小台1(仮)

調査方向案内図



方向 分類 時間帯	①断面流入(1+2+3)								①断面流出(4+8+12)							
	小型車 [台]	バス [台]	大型貨物車 [台]	大型車計 [台]	自動車 類合計 [台]	大型車 混入率 [%]	時間 比率 [%]	二輪車 [台]	小型車 [台]	バス [台]	大型貨物車 [台]	大型車計 [台]	自動車 類合計 [台]	大型車 混入率 [%]	時間 比率 [%]	二輪車 [台]
07:00-08:00	9	0	0	0	9	0.0%	3.4%	2	10	0	0	0	10	0.0%	4.3%	3
08:00-09:00	15	0	0	0	15	0.0%	5.6%	3	10	0	0	0	10	0.0%	4.3%	0
09:00-10:00	21	0	0	0	21	0.0%	7.9%	3	13	0	0	0	13	0.0%	5.6%	2
10:00-11:00	20	0	0	0	20	0.0%	7.5%	0	19	0	0	0	19	0.0%	8.2%	3
11:00-12:00	19	0	1	1	20	5.0%	7.5%	5	31	0	0	0	31	0.0%	13.3%	5
12:00-13:00	25	0	0	0	25	0.0%	9.4%	6	16	0	0	0	16	0.0%	6.9%	8
13:00-14:00	26	0	0	0	26	0.0%	9.7%	8	26	0	0	0	26	0.0%	11.2%	5
14:00-15:00	21	0	0	0	21	0.0%	7.9%	5	19	0	0	0	19	0.0%	8.2%	8
15:00-16:00	24	0	0	0	24	0.0%	9.0%	10	19	0	2	2	21	9.5%	9.0%	3
16:00-17:00	31	0	0	0	31	0.0%	11.6%	6	23	0	1	1	24	4.2%	10.3%	4
17:00-18:00	30	0	1	1	31	3.2%	11.6%	6	27	0	1	1	28	3.6%	12.0%	7
18:00-19:00	24	0	0	0	24	0.0%	9.0%	6	16	0	0	0	16	0.0%	6.9%	4
19:00-20:00	0	0	0	0	0	0.0%	0.0%	0	0	0	0	0	0	0.0%	0.0%	0
20:00-21:00	0	0	0	0	0	0.0%	0.0%	0	0	0	0	0	0	0.0%	0.0%	0
21:00-22:00	0	0	0	0	0	0.0%	0.0%	0	0	0	0	0	0	0.0%	0.0%	0
22:00-23:00	0	0	0	0	0	0.0%	0.0%	0	0	0	0	0	0	0.0%	0.0%	0
23:00-00:00	0	0	0	0	0	0.0%	0.0%	0	0	0	0	0	0	0.0%	0.0%	0
00:00-01:00	0	0	0	0	0	0.0%	0.0%	0	0	0	0	0	0	0.0%	0.0%	0
01:00-02:00	0	0	0	0	0	0.0%	0.0%	0	0	0	0	0	0	0.0%	0.0%	0
02:00-03:00	0	0	0	0	0	0.0%	0.0%	0	0	0	0	0	0	0.0%	0.0%	0
03:00-04:00	0	0	0	0	0	0.0%	0.0%	0	0	0	0	0	0	0.0%	0.0%	0
04:00-05:00	0	0	0	0	0	0.0%	0.0%	0	0	0	0	0	0	0.0%	0.0%	0
05:00-06:00	0	0	0	0	0	0.0%	0.0%	0	0	0	0	0	0	0.0%	0.0%	0
06:00-07:00	0	0	0	0	0	0.0%	0.0%	0	0	0	0	0	0	0.0%	0.0%	0
昼12時間計	265	0	2	2	267	0.7%	100.0%	60	229	0	4	4	233	1.7%	100.0%	52
24時間合計	265	0	2	2	267	0.7%	100.0%	60	229	0	4	4	233	1.7%	100.0%	52

方向 分類 時間帯	①断面計(1+2+3+4+8+12)							
	小型車 [台]	バス [台]	大型貨物車 [台]	大型車計 [台]	自動車 類合計 [台]	大型車 混入率 [%]	時間 比率 [%]	二輪車 [台]
07:00-08:00	19	0	0	0	19	0.0%	3.8%	5
08:00-09:00	25	0	0	0	25	0.0%	5.0%	3
09:00-10:00	34	0	0	0	34	0.0%	6.8%	5
10:00-11:00	39	0	0	0	39	0.0%	7.8%	3
11:00-12:00	50	0	1	1	51	2.0%	10.2%	10
12:00-13:00	41	0	0	0	41	0.0%	8.2%	14
13:00-14:00	52	0	0	0	52	0.0%	10.4%	13
14:00-15:00	40	0	0	0	40	0.0%	8.0%	13
15:00-16:00	43	0	2	2	45	4.4%	9.0%	13
16:00-17:00	54	0	1	1	55	1.8%	11.0%	10
17:00-18:00	57	0	2	2	59	3.4%	11.8%	13
18:00-19:00	40	0	0	0	40	0.0%	8.0%	10
19:00-20:00	0	0	0	0	0	0.0%	0.0%	0
20:00-21:00	0	0	0	0	0	0.0%	0.0%	0
21:00-22:00	0	0	0	0	0	0.0%	0.0%	0
22:00-23:00	0	0	0	0	0	0.0%	0.0%	0
23:00-00:00	0	0	0	0	0	0.0%	0.0%	0
00:00-01:00	0	0	0	0	0	0.0%	0.0%	0
01:00-02:00	0	0	0	0	0	0.0%	0.0%	0
02:00-03:00	0	0	0	0	0	0.0%	0.0%	0
03:00-04:00	0	0	0	0	0	0.0%	0.0%	0
04:00-05:00	0	0	0	0	0	0.0%	0.0%	0
05:00-06:00	0	0	0	0	0	0.0%	0.0%	0
06:00-07:00	0	0	0	0	0	0.0%	0.0%	0
昼12時間計	494	0	6	6	500	1.2%	100.0%	112
24時間合計	494	0	6	6	500	1.2%	100.0%	112

自動車類交通量集計表

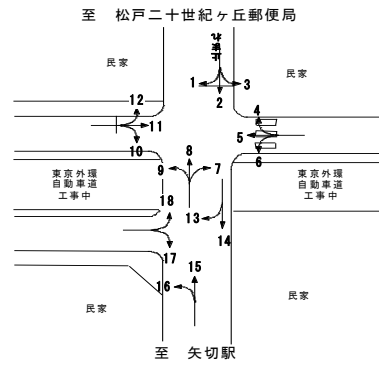
調査年月日：平成29年6月25日(日)

調査時間：7:00～19:00

天候：晴れ

調査地点名：No. 松戸C 三矢小台1(仮)

調査方向案内図



方向 分類 時間帯	②断面流入(4+5+6)								②断面流出(3+7+11)							
	小型車 [台]	バス [台]	大型貨 物車 [台]	大型車 計 [台]	自動車 類合計 [台]	大型車 混入率 [%]	時間 比率 [%]	二輪車 [台]	小型車 [台]	バス [台]	大型貨 物車 [台]	大型車 計 [台]	自動車 類合計 [台]	大型車 混入率 [%]	時間 比率 [%]	二輪車 [台]
07:00-08:00	28	0	0	0	28	0.0%	4.1%	3	12	0	0	0	12	0.0%	2.2%	0
08:00-09:00	56	0	0	0	56	0.0%	8.2%	2	31	0	0	0	31	0.0%	5.8%	0
09:00-10:00	73	0	0	0	73	0.0%	10.7%	1	53	0	0	0	53	0.0%	9.9%	4
10:00-11:00	64	0	0	0	64	0.0%	9.4%	3	48	0	1	1	49	2.0%	9.2%	1
11:00-12:00	70	0	0	0	70	0.0%	10.3%	0	50	0	1	1	51	2.0%	9.5%	3
12:00-13:00	72	0	0	0	72	0.0%	10.6%	5	40	0	1	1	41	2.4%	7.7%	4
13:00-14:00	48	0	0	0	48	0.0%	7.0%	5	45	0	0	0	45	0.0%	8.4%	3
14:00-15:00	46	0	0	0	46	0.0%	6.8%	1	57	0	0	0	57	0.0%	10.7%	1
15:00-16:00	53	0	0	0	53	0.0%	7.8%	1	50	0	0	0	50	0.0%	9.3%	2
16:00-17:00	51	0	1	1	52	1.9%	7.6%	4	46	0	0	0	46	0.0%	8.6%	5
17:00-18:00	68	0	2	2	70	2.9%	10.3%	7	61	0	1	1	62	1.6%	11.6%	6
18:00-19:00	49	0	0	0	49	0.0%	7.2%	5	38	0	0	0	38	0.0%	7.1%	6
19:00-20:00	0	0	0	0	0	0.0%	0.0%	0	0	0	0	0	0	0.0%	0.0%	0
20:00-21:00	0	0	0	0	0	0.0%	0.0%	0	0	0	0	0	0	0.0%	0.0%	0
21:00-22:00	0	0	0	0	0	0.0%	0.0%	0	0	0	0	0	0	0.0%	0.0%	0
22:00-23:00	0	0	0	0	0	0.0%	0.0%	0	0	0	0	0	0	0.0%	0.0%	0
23:00-00:00	0	0	0	0	0	0.0%	0.0%	0	0	0	0	0	0	0.0%	0.0%	0
00:00-01:00	0	0	0	0	0	0.0%	0.0%	0	0	0	0	0	0	0.0%	0.0%	0
01:00-02:00	0	0	0	0	0	0.0%	0.0%	0	0	0	0	0	0	0.0%	0.0%	0
02:00-03:00	0	0	0	0	0	0.0%	0.0%	0	0	0	0	0	0	0.0%	0.0%	0
03:00-04:00	0	0	0	0	0	0.0%	0.0%	0	0	0	0	0	0	0.0%	0.0%	0
04:00-05:00	0	0	0	0	0	0.0%	0.0%	0	0	0	0	0	0	0.0%	0.0%	0
05:00-06:00	0	0	0	0	0	0.0%	0.0%	0	0	0	0	0	0	0.0%	0.0%	0
06:00-07:00	0	0	0	0	0	0.0%	0.0%	0	0	0	0	0	0	0.0%	0.0%	0
昼12時間計	678	0	3	3	681	0.4%	100.0%	37	531	0	4	4	535	0.7%	100.0%	35
24時間合計	678	0	3	3	681	0.4%	100.0%	37	531	0	4	4	535	0.7%	100.0%	35

方向 分類 時間帯	②断面計(4+5+6+3+7+11)							
	小型車 [台]	バス [台]	大型貨 物車 [台]	大型車 計 [台]	自動車 類合計 [台]	大型車 混入率 [%]	時間 比率 [%]	二輪車 [台]
07:00-08:00	40	0	0	0	40	0.0%	3.3%	3
08:00-09:00	87	0	0	0	87	0.0%	7.2%	2
09:00-10:00	126	0	0	0	126	0.0%	10.4%	5
10:00-11:00	112	0	1	1	113	0.9%	9.3%	4
11:00-12:00	120	0	1	1	121	0.8%	10.0%	3
12:00-13:00	112	0	1	1	113	0.9%	9.3%	9
13:00-14:00	93	0	0	0	93	0.0%	7.6%	8
14:00-15:00	103	0	0	0	103	0.0%	8.5%	2
15:00-16:00	103	0	0	0	103	0.0%	8.5%	3
16:00-17:00	97	0	1	1	98	1.0%	8.1%	9
17:00-18:00	129	0	3	3	132	2.3%	10.9%	13
18:00-19:00	87	0	0	0	87	0.0%	7.2%	11
19:00-20:00	0	0	0	0	0	0.0%	0.0%	0
20:00-21:00	0	0	0	0	0	0.0%	0.0%	0
21:00-22:00	0	0	0	0	0	0.0%	0.0%	0
22:00-23:00	0	0	0	0	0	0.0%	0.0%	0
23:00-00:00	0	0	0	0	0	0.0%	0.0%	0
00:00-01:00	0	0	0	0	0	0.0%	0.0%	0
01:00-02:00	0	0	0	0	0	0.0%	0.0%	0
02:00-03:00	0	0	0	0	0	0.0%	0.0%	0
03:00-04:00	0	0	0	0	0	0.0%	0.0%	0
04:00-05:00	0	0	0	0	0	0.0%	0.0%	0
05:00-06:00	0	0	0	0	0	0.0%	0.0%	0
06:00-07:00	0	0	0	0	0	0.0%	0.0%	0
昼12時間計	1,209	0	7	7	1,216	0.6%	100.0%	72
24時間合計	1,209	0	7	7	1,216	0.6%	100.0%	72

自動車類交通量集計表

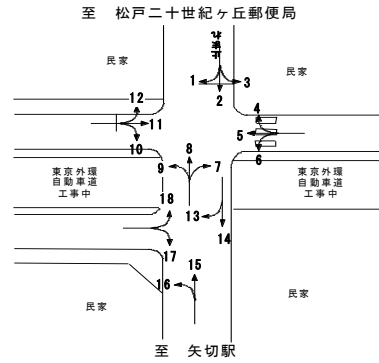
調査年月日：平成29年6月25日(日)

調査時間：7:00～19:00

天候：晴れ

調査地点名：No. 松戸C 三矢小台1(仮)

調査方向案内図



方向 分類 時間帯	③断面流入(10+11+12)								③断面流出(1+5+9)							
	小型車 [台]	バス [台]	大型貨 物車 [台]	大型車 計 [台]	自動車 類合計 [台]	大型車 混入率 [%]	時間 比率 [%]	二輪車 [台]	小型車 [台]	バス [台]	大型貨 物車 [台]	大型車 計 [台]	自動車 類合計 [台]	大型車 混入率 [%]	時間 比率 [%]	二輪車 [台]
07:00-08:00	24	0	0	0	24	0.0%	4.7%	1	26	0	0	0	26	0.0%	4.9%	1
08:00-09:00	34	0	0	0	34	0.0%	6.7%	3	42	0	0	0	42	0.0%	8.0%	0
09:00-10:00	43	0	0	0	43	0.0%	8.5%	0	53	0	0	0	53	0.0%	10.1%	3
10:00-11:00	41	0	1	1	42	2.4%	8.3%	1	57	0	0	0	57	0.0%	10.8%	2
11:00-12:00	47	0	0	0	47	0.0%	9.3%	4	55	0	0	0	55	0.0%	10.4%	3
12:00-13:00	37	0	2	2	39	5.1%	7.7%	6	49	0	0	0	49	0.0%	9.3%	6
13:00-14:00	41	0	1	1	42	2.4%	8.3%	2	35	0	2	2	37	5.4%	7.0%	6
14:00-15:00	46	0	0	0	46	0.0%	9.1%	3	35	0	0	0	35	0.0%	6.6%	4
15:00-16:00	45	0	1	1	46	2.2%	9.1%	2	40	0	0	0	40	0.0%	7.6%	2
16:00-17:00	36	0	1	1	37	2.7%	7.3%	6	38	0	1	1	39	2.6%	7.4%	10
17:00-18:00	50	0	0	0	50	0.0%	9.9%	4	52	0	3	3	55	5.5%	10.4%	2
18:00-19:00	57	0	0	0	57	0.0%	11.2%	8	39	0	0	0	39	0.0%	7.4%	6
19:00-20:00	0	0	0	0	0	0.0%	0.0%	0	0	0	0	0	0	0.0%	0.0%	0
20:00-21:00	0	0	0	0	0	0.0%	0.0%	0	0	0	0	0	0	0.0%	0.0%	0
21:00-22:00	0	0	0	0	0	0.0%	0.0%	0	0	0	0	0	0	0.0%	0.0%	0
22:00-23:00	0	0	0	0	0	0.0%	0.0%	0	0	0	0	0	0	0.0%	0.0%	0
23:00-00:00	0	0	0	0	0	0.0%	0.0%	0	0	0	0	0	0	0.0%	0.0%	0
00:00-01:00	0	0	0	0	0	0.0%	0.0%	0	0	0	0	0	0	0.0%	0.0%	0
01:00-02:00	0	0	0	0	0	0.0%	0.0%	0	0	0	0	0	0	0.0%	0.0%	0
02:00-03:00	0	0	0	0	0	0.0%	0.0%	0	0	0	0	0	0	0.0%	0.0%	0
03:00-04:00	0	0	0	0	0	0.0%	0.0%	0	0	0	0	0	0	0.0%	0.0%	0
04:00-05:00	0	0	0	0	0	0.0%	0.0%	0	0	0	0	0	0	0.0%	0.0%	0
05:00-06:00	0	0	0	0	0	0.0%	0.0%	0	0	0	0	0	0	0.0%	0.0%	0
06:00-07:00	0	0	0	0	0	0.0%	0.0%	0	0	0	0	0	0	0.0%	0.0%	0
昼12時間計	501	0	6	6	507	1.2%	100.0%	40	521	0	6	6	527	1.1%	100.0%	45
24時間合計	501	0	6	6	507	1.2%	100.0%	40	521	0	6	6	527	1.1%	100.0%	45

方向 分類 時間帯	③断面計(10+11+12+1+5+9)							
	小型車 [台]	バス [台]	大型貨 物車 [台]	大型車 計 [台]	自動車 類合計 [台]	大型車 混入率 [%]	時間 比率 [%]	二輪車 [台]
07:00-08:00	50	0	0	0	50	0.0%	4.8%	2
08:00-09:00	76	0	0	0	76	0.0%	7.4%	3
09:00-10:00	96	0	0	0	96	0.0%	9.3%	3
10:00-11:00	98	0	1	1	99	1.0%	9.6%	3
11:00-12:00	102	0	0	0	102	0.0%	9.9%	7
12:00-13:00	86	0	2	2	88	2.3%	8.5%	12
13:00-14:00	76	0	3	3	79	3.8%	7.6%	8
14:00-15:00	81	0	0	0	81	0.0%	7.8%	7
15:00-16:00	85	0	1	1	86	1.2%	8.3%	4
16:00-17:00	74	0	2	2	76	2.6%	7.4%	16
17:00-18:00	102	0	3	3	105	2.9%	10.2%	6
18:00-19:00	96	0	0	0	96	0.0%	9.3%	14
19:00-20:00	0	0	0	0	0	0.0%	0.0%	0
20:00-21:00	0	0	0	0	0	0.0%	0.0%	0
21:00-22:00	0	0	0	0	0	0.0%	0.0%	0
22:00-23:00	0	0	0	0	0	0.0%	0.0%	0
23:00-00:00	0	0	0	0	0	0.0%	0.0%	0
00:00-01:00	0	0	0	0	0	0.0%	0.0%	0
01:00-02:00	0	0	0	0	0	0.0%	0.0%	0
02:00-03:00	0	0	0	0	0	0.0%	0.0%	0
03:00-04:00	0	0	0	0	0	0.0%	0.0%	0
04:00-05:00	0	0	0	0	0	0.0%	0.0%	0
05:00-06:00	0	0	0	0	0	0.0%	0.0%	0
06:00-07:00	0	0	0	0	0	0.0%	0.0%	0
昼12時間計	1,022	0	12	12	1,034	1.2%	100.0%	85
24時間合計	1,022	0	12	12	1,034	1.2%	100.0%	85

自動車類交通量集計表

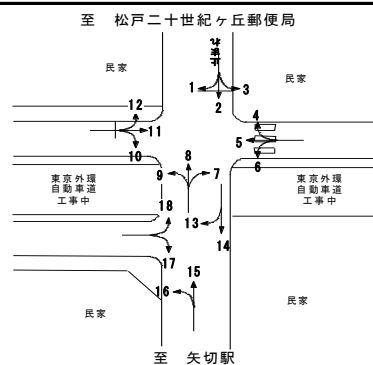
調査年月日：平成29年6月25日(日)

調査時間：7:00~19:00

天候：晴れ

調査地点名：No. 松戸C 三矢小台1(仮)

調査方向案内図



方向 分類 時間帯	④断面流入(15+16)								④断面流出(14+17)							
	小型車 [台]	バス [台]	大型貨物車 [台]	大型車計 [台]	自動車類合計 [台]	大型車混入率 [%]	時間比率 [%]	二輪車 [台]	小型車 [台]	バス [台]	大型貨物車 [台]	大型車計 [台]	自動車類合計 [台]	大型車混入率 [%]	時間比率 [%]	二輪車 [台]
07:00-08:00	24	0	0	0	24	0.0%	3.3%	3	28	0	0	0	28	0.0%	4.9%	3
08:00-09:00	47	0	0	0	47	0.0%	6.4%	1	51	0	0	0	51	0.0%	9.0%	8
09:00-10:00	57	0	0	0	57	0.0%	7.8%	7	47	0	0	0	47	0.0%	8.3%	2
10:00-11:00	73	0	0	0	73	0.0%	10.0%	6	42	0	0	0	42	0.0%	7.4%	4
11:00-12:00	80	0	0	0	80	0.0%	11.0%	11	56	0	0	0	56	0.0%	9.9%	8
12:00-13:00	50	0	0	0	50	0.0%	6.9%	14	51	0	0	0	51	0.0%	9.0%	11
13:00-14:00	63	0	2	2	65	3.1%	8.9%	9	50	0	1	1	51	2.0%	9.0%	10
14:00-15:00	63	0	0	0	63	0.0%	8.6%	13	36	0	0	0	36	0.0%	6.3%	8
15:00-16:00	66	0	2	2	68	2.9%	9.3%	6	47	0	0	0	47	0.0%	8.3%	9
16:00-17:00	69	0	1	1	70	1.4%	9.6%	15	48	0	0	0	48	0.0%	8.5%	10
17:00-18:00	79	0	2	2	81	2.5%	11.1%	13	58	0	0	0	58	0.0%	10.2%	12
18:00-19:00	51	0	0	0	51	0.0%	7.0%	11	53	0	0	0	53	0.0%	9.3%	11
19:00-20:00	0	0	0	0	0	0.0%	0.0%	0	0	0	0	0	0	0.0%	0.0%	0
20:00-21:00	0	0	0	0	0	0.0%	0.0%	0	0	0	0	0	0	0.0%	0.0%	0
21:00-22:00	0	0	0	0	0	0.0%	0.0%	0	0	0	0	0	0	0.0%	0.0%	0
22:00-23:00	0	0	0	0	0	0.0%	0.0%	0	0	0	0	0	0	0.0%	0.0%	0
23:00-00:00	0	0	0	0	0	0.0%	0.0%	0	0	0	0	0	0	0.0%	0.0%	0
00:00-01:00	0	0	0	0	0	0.0%	0.0%	0	0	0	0	0	0	0.0%	0.0%	0
01:00-02:00	0	0	0	0	0	0.0%	0.0%	0	0	0	0	0	0	0.0%	0.0%	0
02:00-03:00	0	0	0	0	0	0.0%	0.0%	0	0	0	0	0	0	0.0%	0.0%	0
03:00-04:00	0	0	0	0	0	0.0%	0.0%	0	0	0	0	0	0	0.0%	0.0%	0
04:00-05:00	0	0	0	0	0	0.0%	0.0%	0	0	0	0	0	0	0.0%	0.0%	0
05:00-06:00	0	0	0	0	0	0.0%	0.0%	0	0	0	0	0	0	0.0%	0.0%	0
06:00-07:00	0	0	0	0	0	0.0%	0.0%	0	0	0	0	0	0	0.0%	0.0%	0
昼12時間計	722	0	7	7	729	1.0%	100.0%	109	567	0	1	1	568	0.2%	100.0%	96
24時間合計	722	0	7	7	729	1.0%	100.0%	109	567	0	1	1	568	0.2%	100.0%	96

方向 分類 時間帯	④断面計(15+16+14+17)							
	小型車 [台]	バス [台]	大型貨物車 [台]	大型車計 [台]	自動車類合計 [台]	大型車混入率 [%]	時間比率 [%]	二輪車 [台]
07:00-08:00	52	0	0	0	52	0.0%	4.0%	6
08:00-09:00	98	0	0	0	98	0.0%	7.6%	9
09:00-10:00	104	0	0	0	104	0.0%	8.0%	9
10:00-11:00	115	0	0	0	115	0.0%	8.9%	10
11:00-12:00	136	0	0	0	136	0.0%	10.5%	19
12:00-13:00	101	0	0	0	101	0.0%	7.8%	25
13:00-14:00	113	0	3	3	116	2.6%	8.9%	19
14:00-15:00	99	0	0	0	99	0.0%	7.6%	21
15:00-16:00	113	0	2	2	115	1.7%	8.9%	15
16:00-17:00	117	0	1	1	118	0.8%	9.1%	25
17:00-18:00	137	0	2	2	139	1.4%	10.7%	25
18:00-19:00	104	0	0	0	104	0.0%	8.0%	22
19:00-20:00	0	0	0	0	0	0.0%	0.0%	0
20:00-21:00	0	0	0	0	0	0.0%	0.0%	0
21:00-22:00	0	0	0	0	0	0.0%	0.0%	0
22:00-23:00	0	0	0	0	0	0.0%	0.0%	0
23:00-00:00	0	0	0	0	0	0.0%	0.0%	0
00:00-01:00	0	0	0	0	0	0.0%	0.0%	0
01:00-02:00	0	0	0	0	0	0.0%	0.0%	0
02:00-03:00	0	0	0	0	0	0.0%	0.0%	0
03:00-04:00	0	0	0	0	0	0.0%	0.0%	0
04:00-05:00	0	0	0	0	0	0.0%	0.0%	0
05:00-06:00	0	0	0	0	0	0.0%	0.0%	0
06:00-07:00	0	0	0	0	0	0.0%	0.0%	0
昼12時間計	1,289	0	8	8	1,297	0.6%	100.0%	205
24時間合計	1,289	0	8	8	1,297	0.6%	100.0%	205

自動車類交通量集計表

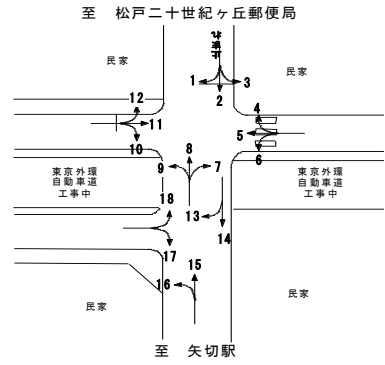
調査年月日：平成29年6月25日(日)

調査時間：7:00～19:00

天候：晴れ

調査地点名：No. 松戸C 三矢小台1(仮)

調査方向案内図



方向 分類 時間帯	⑤断面流入(17+18)								⑤断面流出(13+16)							
	小型車 [台]	バス [台]	大型貨 物車 [台]	大型車 計 [台]	自動車 類合計 [台]	大型車 混入率 [%]	時間 比率 [%]	二輪車 [台]	小型車 [台]	バス [台]	大型貨 物車 [台]	大型車 計 [台]	自動車 類合計 [台]	大型車 混入率 [%]	時間 比率 [%]	二輪車 [台]
07:00-08:00	0	0	0	0	0	0.0%	0.0%	0	9	0	0	0	9	0.0%	2.8%	2
08:00-09:00	1	0	0	0	1	0.0%	14.3%	0	17	0	0	0	17	0.0%	5.4%	1
09:00-10:00	1	0	0	0	1	0.0%	14.3%	0	27	0	0	0	27	0.0%	8.5%	0
10:00-11:00	0	0	0	0	0	0.0%	0.0%	0	32	0	0	0	32	0.0%	10.1%	0
11:00-12:00	2	0	0	0	2	0.0%	28.6%	0	24	0	0	0	24	0.0%	7.6%	1
12:00-13:00	0	0	0	0	0	0.0%	0.0%	0	28	0	1	1	29	3.4%	9.2%	2
13:00-14:00	0	0	0	0	0	0.0%	0.0%	0	22	0	0	0	22	0.0%	7.0%	0
14:00-15:00	0	0	0	0	0	0.0%	0.0%	0	29	0	0	0	29	0.0%	9.2%	1
15:00-16:00	2	0	0	0	2	0.0%	28.6%	0	30	0	1	1	31	3.2%	9.8%	3
16:00-17:00	1	0	0	0	1	0.0%	14.3%	0	31	0	1	1	32	3.1%	10.1%	2
17:00-18:00	0	0	0	0	0	0.0%	0.0%	0	29	0	0	0	29	0.0%	9.2%	3
18:00-19:00	0	0	0	0	0	0.0%	0.0%	0	35	0	0	0	35	0.0%	11.1%	3
19:00-20:00	0	0	0	0	0	0.0%	0.0%	0	0	0	0	0	0	0.0%	0.0%	0
20:00-21:00	0	0	0	0	0	0.0%	0.0%	0	0	0	0	0	0	0.0%	0.0%	0
21:00-22:00	0	0	0	0	0	0.0%	0.0%	0	0	0	0	0	0	0.0%	0.0%	0
22:00-23:00	0	0	0	0	0	0.0%	0.0%	0	0	0	0	0	0	0.0%	0.0%	0
23:00-00:00	0	0	0	0	0	0.0%	0.0%	0	0	0	0	0	0	0.0%	0.0%	0
00:00-01:00	0	0	0	0	0	0.0%	0.0%	0	0	0	0	0	0	0.0%	0.0%	0
01:00-02:00	0	0	0	0	0	0.0%	0.0%	0	0	0	0	0	0	0.0%	0.0%	0
02:00-03:00	0	0	0	0	0	0.0%	0.0%	0	0	0	0	0	0	0.0%	0.0%	0
03:00-04:00	0	0	0	0	0	0.0%	0.0%	0	0	0	0	0	0	0.0%	0.0%	0
04:00-05:00	0	0	0	0	0	0.0%	0.0%	0	0	0	0	0	0	0.0%	0.0%	0
05:00-06:00	0	0	0	0	0	0.0%	0.0%	0	0	0	0	0	0	0.0%	0.0%	0
06:00-07:00	0	0	0	0	0	0.0%	0.0%	0	0	0	0	0	0	0.0%	0.0%	0
昼12時間計	7	0	0	0	7	0.0%	100.0%	0	313	0	3	3	316	0.9%	100.0%	18
24時間合計	7	0	0	0	7	0.0%	100.0%	0	313	0	3	3	316	0.9%	100.0%	18

方向 分類 時間帯	⑤断面計(17+18+13+16)							
	小型車 [台]	バス [台]	大型貨 物車 [台]	大型車 計 [台]	自動車 類合計 [台]	大型車 混入率 [%]	時間 比率 [%]	二輪車 [台]
07:00-08:00	9	0	0	0	9	0.0%	2.8%	2
08:00-09:00	18	0	0	0	18	0.0%	5.6%	1
09:00-10:00	28	0	0	0	28	0.0%	8.7%	0
10:00-11:00	32	0	0	0	32	0.0%	9.9%	0
11:00-12:00	26	0	0	0	26	0.0%	8.0%	1
12:00-13:00	28	0	1	1	29	3.4%	9.0%	2
13:00-14:00	22	0	0	0	22	0.0%	6.8%	0
14:00-15:00	29	0	0	0	29	0.0%	9.0%	1
15:00-16:00	32	0	1	1	33	3.0%	10.2%	3
16:00-17:00	32	0	1	1	33	3.0%	10.2%	2
17:00-18:00	29	0	0	0	29	0.0%	9.0%	3
18:00-19:00	35	0	0	0	35	0.0%	10.8%	3
19:00-20:00	0	0	0	0	0	0.0%	0.0%	0
20:00-21:00	0	0	0	0	0	0.0%	0.0%	0
21:00-22:00	0	0	0	0	0	0.0%	0.0%	0
22:00-23:00	0	0	0	0	0	0.0%	0.0%	0
23:00-00:00	0	0	0	0	0	0.0%	0.0%	0
00:00-01:00	0	0	0	0	0	0.0%	0.0%	0
01:00-02:00	0	0	0	0	0	0.0%	0.0%	0
02:00-03:00	0	0	0	0	0	0.0%	0.0%	0
03:00-04:00	0	0	0	0	0	0.0%	0.0%	0
04:00-05:00	0	0	0	0	0	0.0%	0.0%	0
05:00-06:00	0	0	0	0	0	0.0%	0.0%	0
06:00-07:00	0	0	0	0	0	0.0%	0.0%	0
昼12時間計	320	0	3	3	323	0.9%	100.0%	18
24時間合計	320	0	3	3	323	0.9%	100.0%	18

自動車類交通量集計表

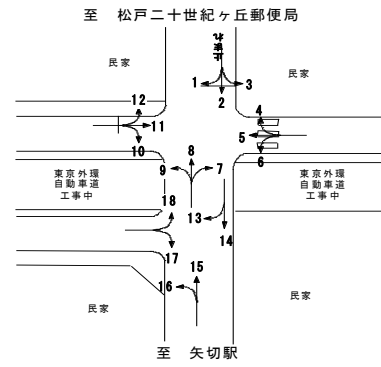
調査年月日：平成29年6月25日(日)

調査時間：7:00～19:00

天候：晴れ

調査地点名：No. 松戸C 三矢小台1(仮)

調査方向案内図



方向 分類 時間帯	地点計							二輪車 [台]
	小型車 [台]	バス [台]	大型貨 物車 [台]	大型車 計 [台]	自動車 類合計 [台]	大型車 混入率 [%]	時間 比率 [%]	
07:00-08:00	142	0	0	0	142	0.0%	3.8%	17
08:00-09:00	261	0	0	0	261	0.0%	7.0%	17
09:00-10:00	323	0	0	0	323	0.0%	8.6%	20
10:00-11:00	335	0	1	1	336	0.3%	9.0%	20
11:00-12:00	376	0	1	1	377	0.3%	10.1%	40
12:00-13:00	311	0	3	3	314	1.0%	8.4%	58
13:00-14:00	309	0	6	6	315	1.9%	8.4%	43
14:00-15:00	304	0	0	0	304	0.0%	8.1%	44
15:00-16:00	321	0	6	6	327	1.8%	8.7%	37
16:00-17:00	331	0	5	5	336	1.5%	9.0%	56
17:00-18:00	391	0	7	7	398	1.8%	10.6%	58
18:00-19:00	316	0	0	0	316	0.0%	8.4%	55
19:00-20:00	0	0	0	0	0	0.0%	0.0%	0
20:00-21:00	0	0	0	0	0	0.0%	0.0%	0
21:00-22:00	0	0	0	0	0	0.0%	0.0%	0
22:00-23:00	0	0	0	0	0	0.0%	0.0%	0
23:00-00:00	0	0	0	0	0	0.0%	0.0%	0
00:00-01:00	0	0	0	0	0	0.0%	0.0%	0
01:00-02:00	0	0	0	0	0	0.0%	0.0%	0
02:00-03:00	0	0	0	0	0	0.0%	0.0%	0
03:00-04:00	0	0	0	0	0	0.0%	0.0%	0
04:00-05:00	0	0	0	0	0	0.0%	0.0%	0
05:00-06:00	0	0	0	0	0	0.0%	0.0%	0
06:00-07:00	0	0	0	0	0	0.0%	0.0%	0
昼12時間計	3,720	0	29	29	3,749	0.8%	100.0%	465
24時間合計	3,720	0	29	29	3,749	0.8%	100.0%	465

自動車類交通量変動図

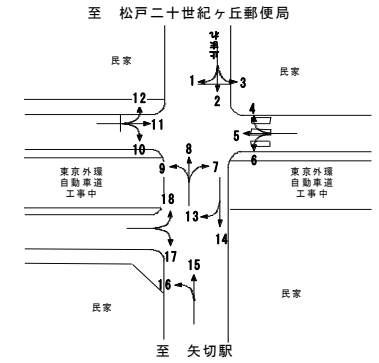
調査年月日：平成29年6月25日(日)

調査時間：7:00~19:00

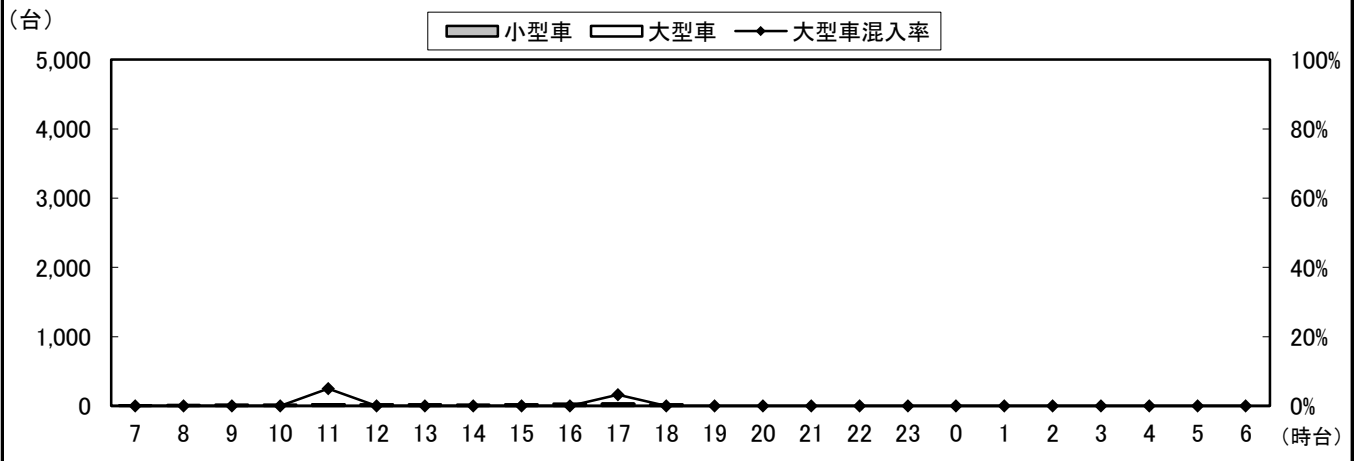
天候：晴れ

調査地点名：No. 松戸C 三矢小台1(仮)

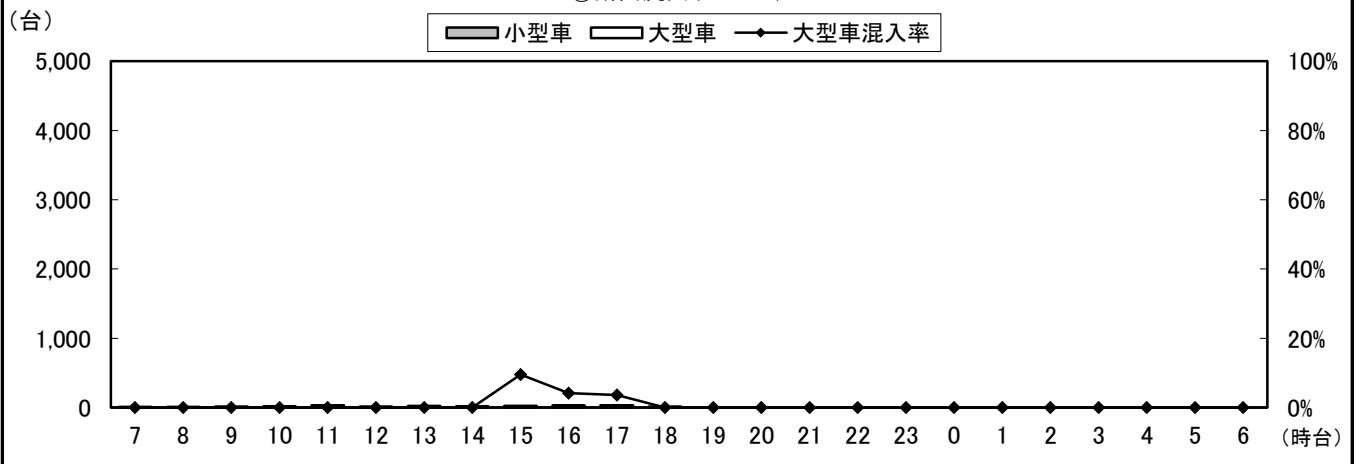
調査方向案内図



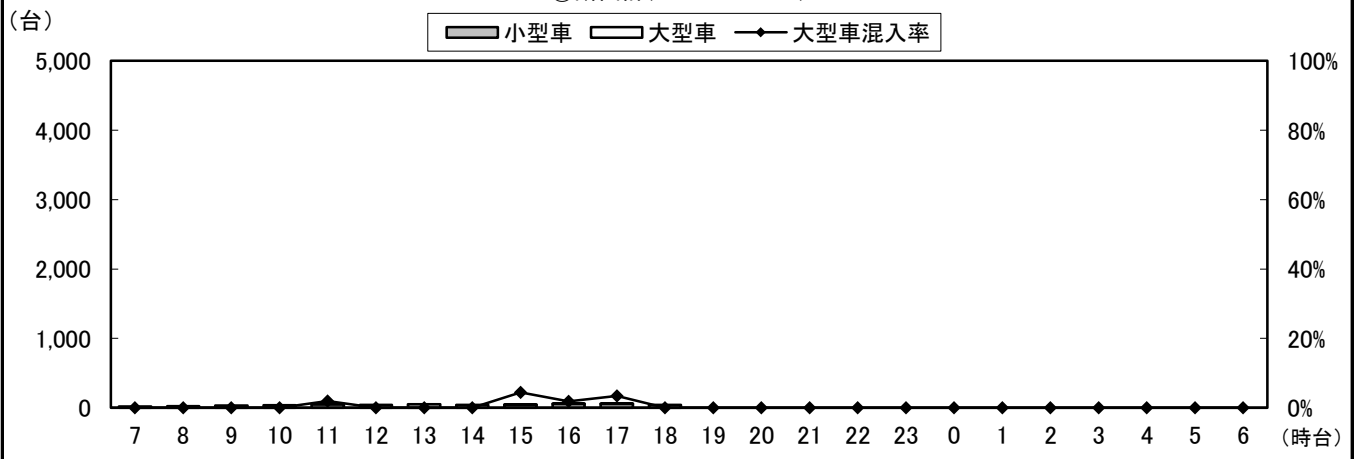
①断面流入(1+2+3)



①断面流出(4+8+12)



①断面計(1+2+3+4+8+12)



自動車類交通量変動図

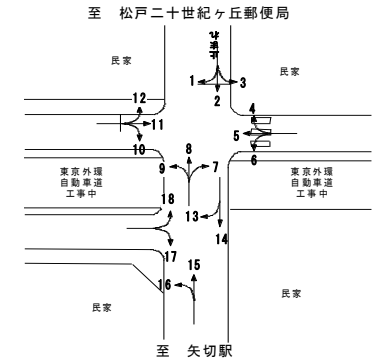
調査年月日：平成29年6月25日(日)

調査時間：7:00~19:00

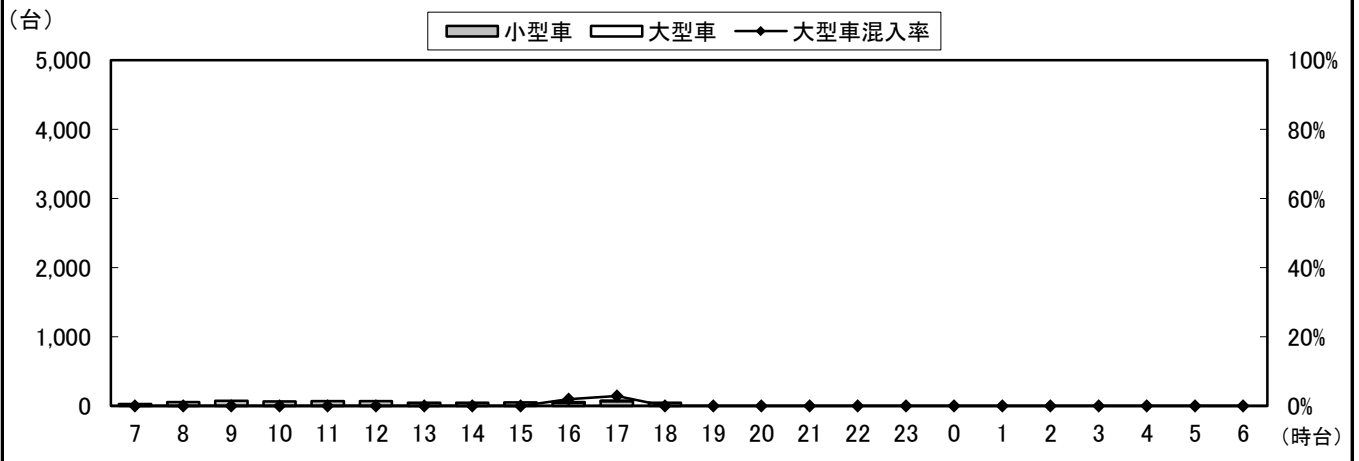
天候：晴れ

調査地点名：No. 松戸C 三矢小台1(仮)

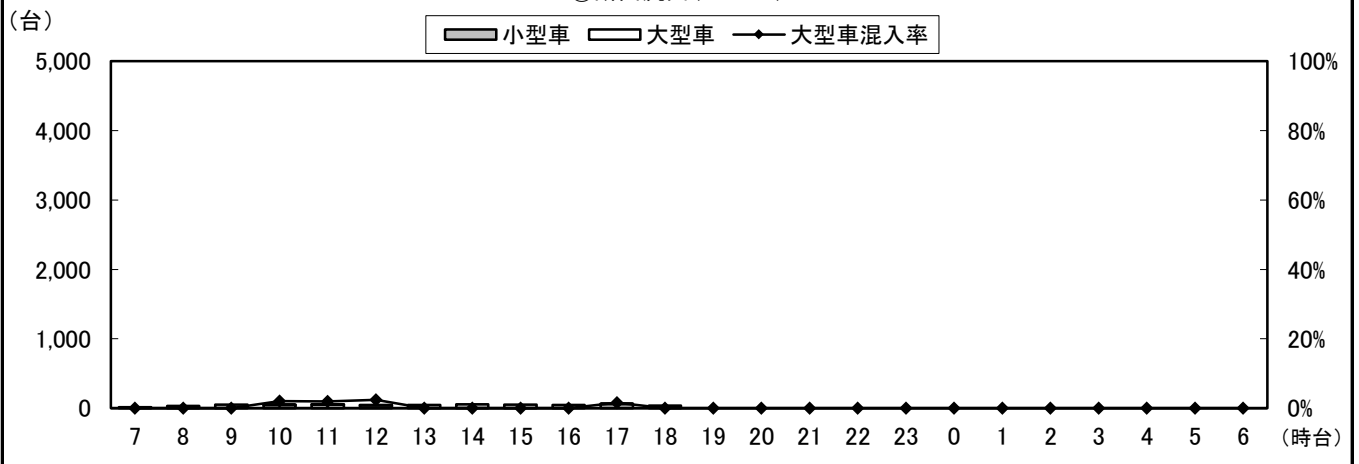
調査方向案内図



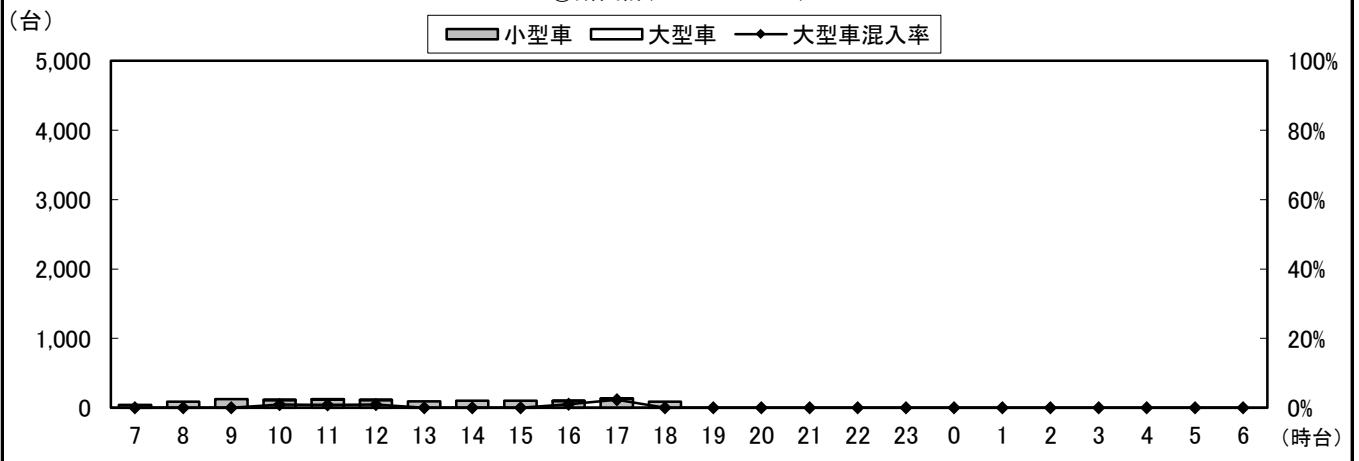
②断面流入(4+5+6)



②断面流出(3+7+11)



②断面計(4+5+6+3+7+11)



自動車類交通量変動図

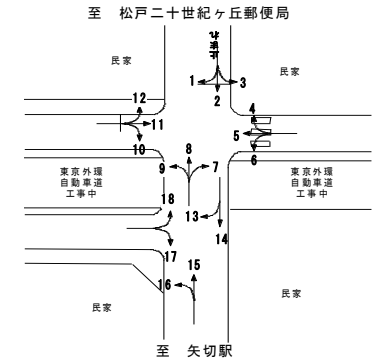
調査年月日：平成29年6月25日(日)

調査時間：7:00~19:00

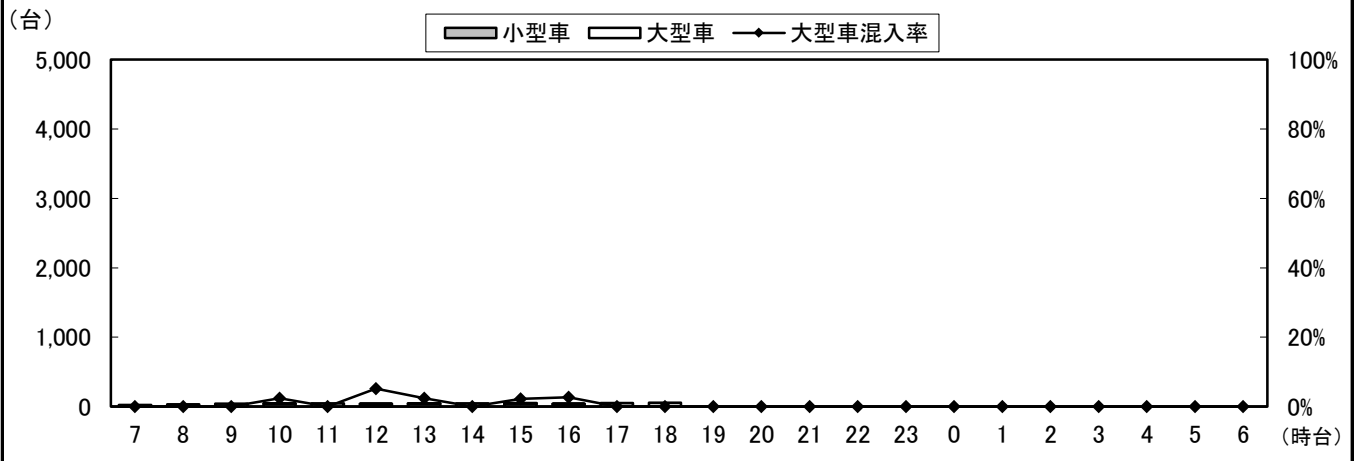
天候：晴れ

調査地点名：No. 松戸C 三矢小台1(仮)

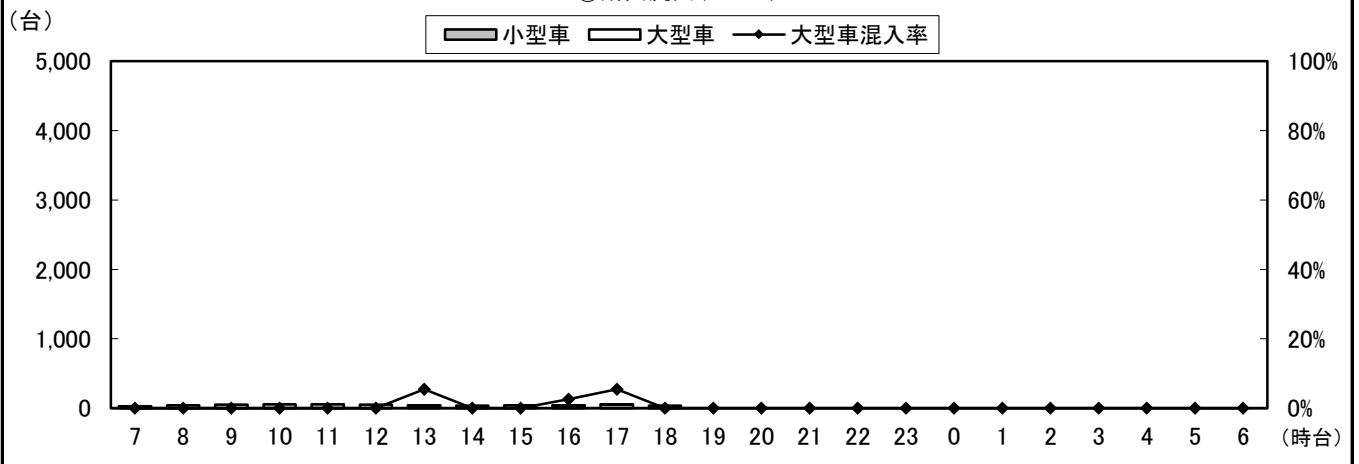
調査方向案内図



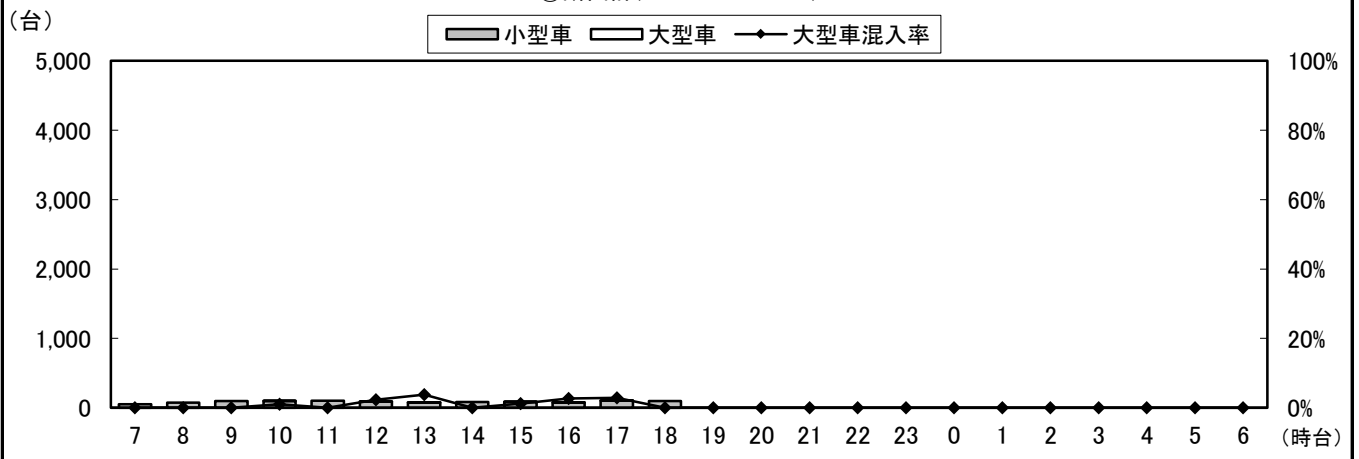
③断面流入(10+11+12)



③断面流出(1+5+9)



③断面計(10+11+12+1+5+9)



自動車類交通量変動図

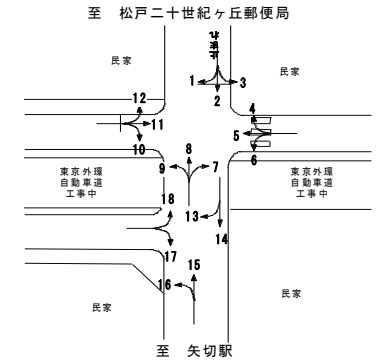
調査年月日：平成29年6月25日(日)

調査時間：7:00~19:00

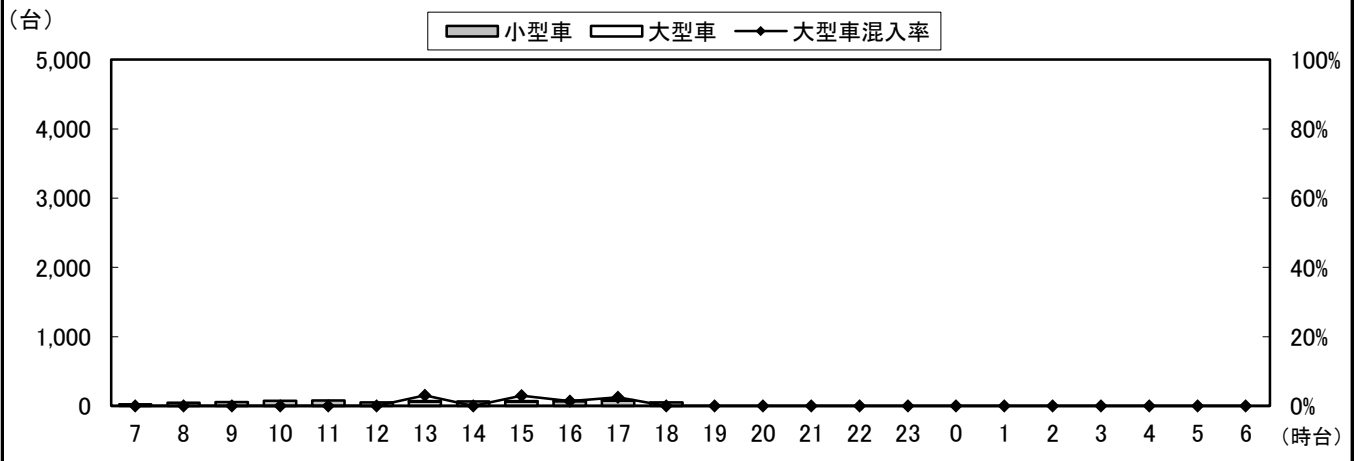
天候：晴れ

調査地点名：No. 松戸C 三矢小台1(仮)

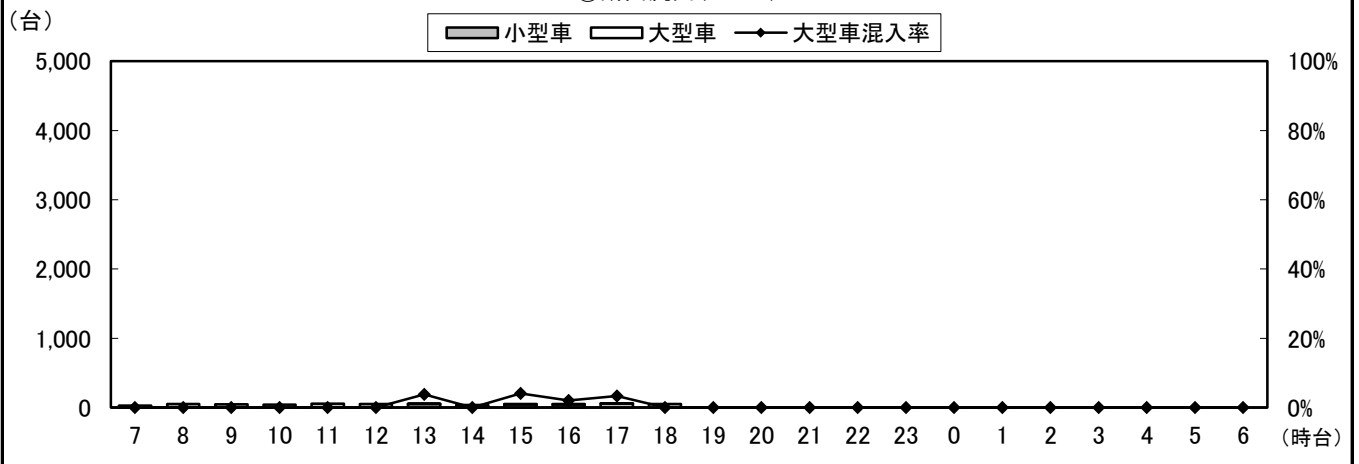
調査方向案内図



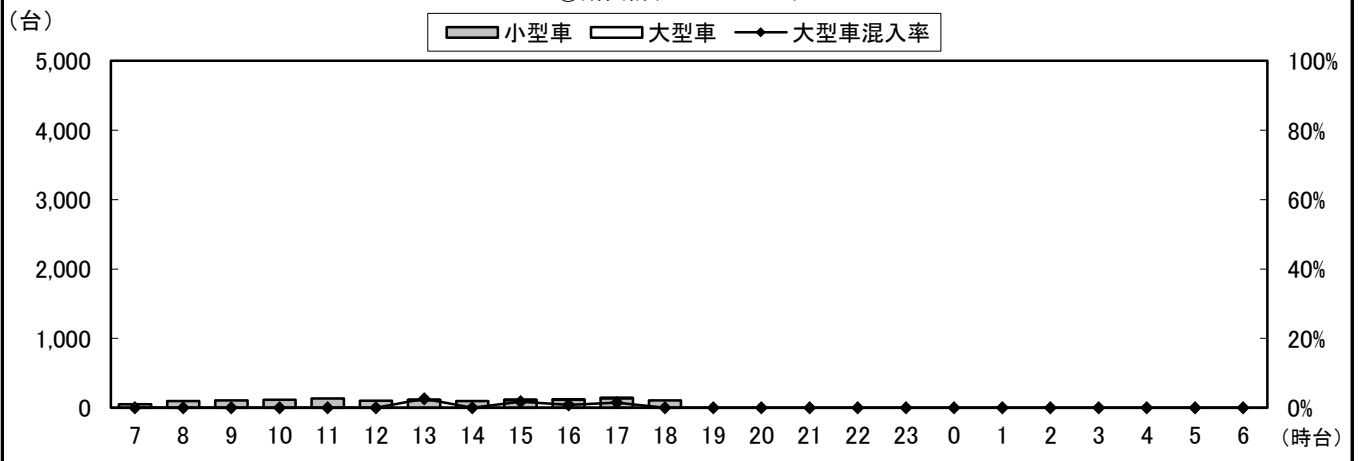
④断面流入(15+16)



④断面流出(14+17)



④断面計(15+16+14+17)



自動車類交通量変動図

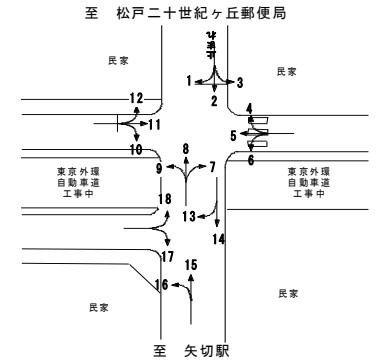
調査年月日：平成29年6月25日(日)

調査時間：7:00~19:00


天候：晴れ

調査地点名：No. 松戸C 三矢小台1(仮)

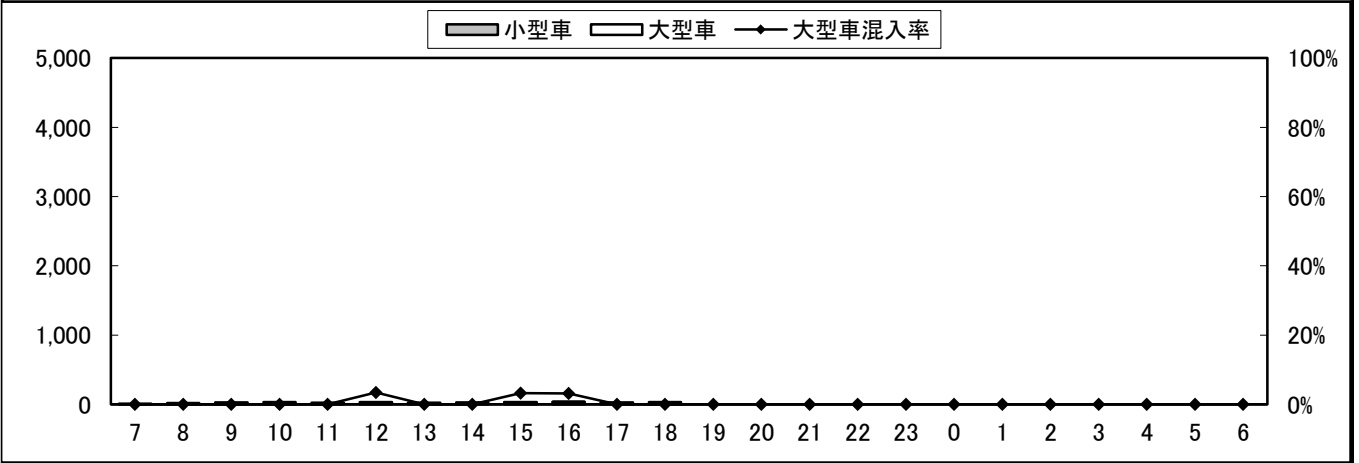
調査方向案内図



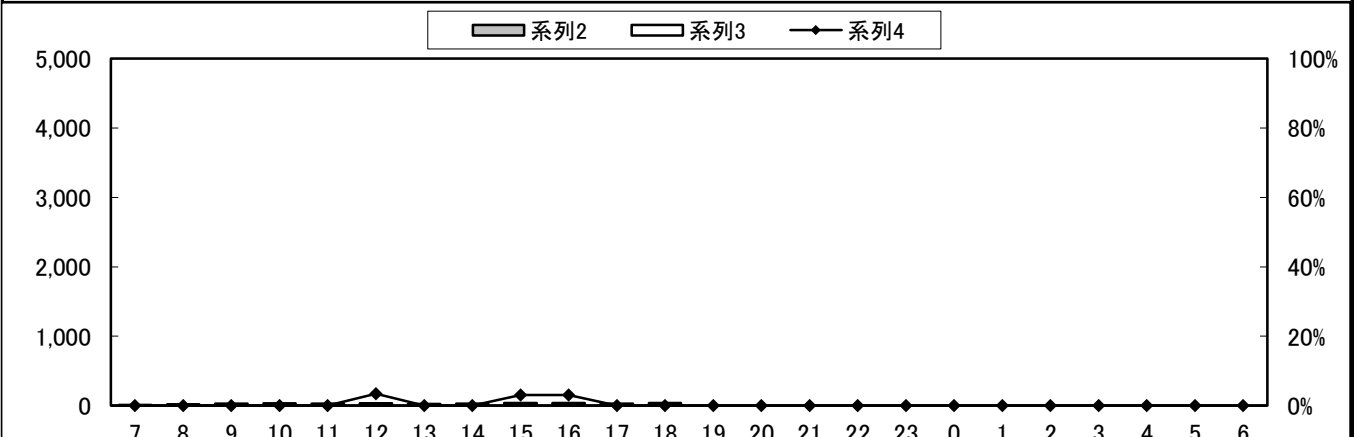
④断面流入(17+18)



④断面流出(13+16)



④断面流入(17+18)



自動車類交通量変動図

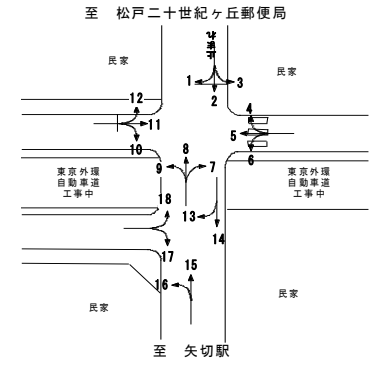
調査年月日：平成29年6月25日(日)

調査時間：7:00～19:00

天候：晴れ

調査地点名：No. 松戸C 三矢小台1(仮)

調査方向案内図



1 0 9 10 11 12 13 14 15 16 17 18 19 20 21 22 23 0 1 2 3 4 5 0

自動車類交通量変動図

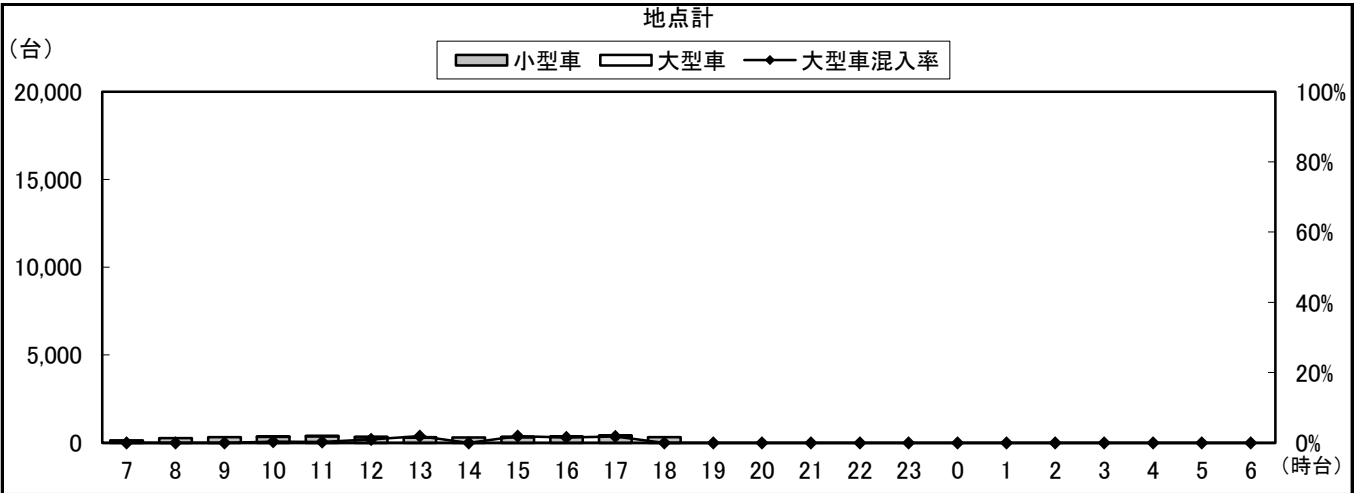
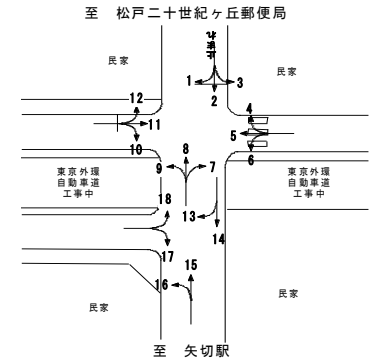
調査年月日：平成29年6月25日(日)

調査時間：7:00~19:00

天候：晴れ

調査地点名：No. 松戸C 三矢小台1(仮)

調査方向案内図



自動車類交通量集計表

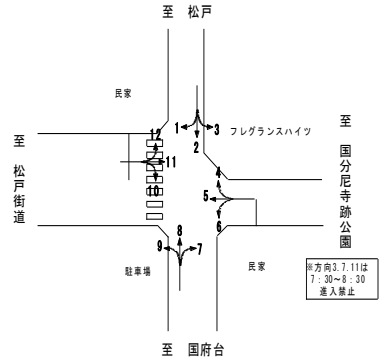
調査年月日：平成29年6月25日(日)

調査時間：7:00～19:00

天候：晴れ

調査地点名：No. 松戸 下矢切(仮)

調査方向案内図



方向 分類 時間帯	1								2							
	小型車 [台]	バス [台]	大型貨物車 [台]	大型車計 [台]	自動車類合計 [台]	大型車混入率 [%]	時間比率 [%]	二輪車 [台]	小型車 [台]	バス [台]	大型貨物車 [台]	大型車計 [台]	自動車類合計 [台]	大型車混入率 [%]	時間比率 [%]	二輪車 [台]
07:00-08:00	14	0	0	0	14	0.0%	5.7%	1	11	0	0	0	11	0.0%	6.1%	1
08:00-09:00	22	0	0	0	22	0.0%	9.0%	2	25	0	0	0	25	0.0%	13.8%	6
09:00-10:00	19	0	0	0	19	0.0%	7.8%	0	16	0	0	0	16	0.0%	8.8%	1
10:00-11:00	26	0	0	0	26	0.0%	10.7%	4	9	0	0	0	9	0.0%	5.0%	2
11:00-12:00	20	0	0	0	20	0.0%	8.2%	1	18	0	0	0	18	0.0%	9.9%	7
12:00-13:00	17	0	1	1	18	5.6%	7.4%	5	10	0	0	0	10	0.0%	5.5%	7
13:00-14:00	23	0	1	1	24	4.2%	9.8%	2	17	0	0	0	17	0.0%	9.4%	5
14:00-15:00	16	0	0	0	16	0.0%	6.6%	4	11	0	0	0	11	0.0%	6.1%	4
15:00-16:00	15	0	0	0	15	0.0%	6.1%	3	19	0	0	0	19	0.0%	10.5%	5
16:00-17:00	21	0	0	0	21	0.0%	8.6%	1	11	0	0	0	11	0.0%	6.1%	5
17:00-18:00	26	0	0	0	26	0.0%	10.7%	5	21	0	0	0	21	0.0%	11.6%	3
18:00-19:00	23	0	0	0	23	0.0%	9.4%	4	13	0	0	0	13	0.0%	7.2%	8
19:00-20:00	0	0	0	0	0	0.0%	0.0%	0	0	0	0	0	0	0.0%	0.0%	0
20:00-21:00	0	0	0	0	0	0.0%	0.0%	0	0	0	0	0	0	0.0%	0.0%	0
21:00-22:00	0	0	0	0	0	0.0%	0.0%	0	0	0	0	0	0	0.0%	0.0%	0
22:00-23:00	0	0	0	0	0	0.0%	0.0%	0	0	0	0	0	0	0.0%	0.0%	0
23:00-00:00	0	0	0	0	0	0.0%	0.0%	0	0	0	0	0	0	0.0%	0.0%	0
00:00-01:00	0	0	0	0	0	0.0%	0.0%	0	0	0	0	0	0	0.0%	0.0%	0
01:00-02:00	0	0	0	0	0	0.0%	0.0%	0	0	0	0	0	0	0.0%	0.0%	0
02:00-03:00	0	0	0	0	0	0.0%	0.0%	0	0	0	0	0	0	0.0%	0.0%	0
03:00-04:00	0	0	0	0	0	0.0%	0.0%	0	0	0	0	0	0	0.0%	0.0%	0
04:00-05:00	0	0	0	0	0	0.0%	0.0%	0	0	0	0	0	0	0.0%	0.0%	0
05:00-06:00	0	0	0	0	0	0.0%	0.0%	0	0	0	0	0	0	0.0%	0.0%	0
06:00-07:00	0	0	0	0	0	0.0%	0.0%	0	0	0	0	0	0	0.0%	0.0%	0
昼12時間計	242	0	2	2	244	0.8%	100.0%	32	181	0	0	0	181	0.0%	100.0%	54
24時間合計	242	0	2	2	244	0.8%	100.0%	32	181	0	0	0	181	0.0%	100.0%	54

方向 分類 時間帯	3								4							
	小型車 [台]	バス [台]	大型貨物車 [台]	大型車計 [台]	自動車類合計 [台]	大型車混入率 [%]	時間比率 [%]	二輪車 [台]	小型車 [台]	バス [台]	大型貨物車 [台]	大型車計 [台]	自動車類合計 [台]	大型車混入率 [%]	時間比率 [%]	二輪車 [台]
07:00-08:00	1	0	0	0	1	0.0%	1.4%	1	3	0	0	0	3	0.0%	3.9%	1
08:00-09:00	5	0	0	0	5	0.0%	6.9%	0	8	0	0	0	8	0.0%	10.5%	1
09:00-10:00	3	0	0	0	3	0.0%	4.2%	1	6	0	0	0	6	0.0%	7.9%	0
10:00-11:00	10	0	0	0	10	0.0%	13.9%	0	9	0	0	0	9	0.0%	11.8%	3
11:00-12:00	10	0	0	0	10	0.0%	13.9%	1	8	0	0	0	8	0.0%	10.5%	0
12:00-13:00	5	0	0	0	5	0.0%	6.9%	1	7	0	0	0	7	0.0%	9.2%	0
13:00-14:00	4	0	0	0	4	0.0%	5.6%	2	6	0	0	0	6	0.0%	7.9%	1
14:00-15:00	4	0	0	0	4	0.0%	5.6%	1	8	0	0	0	8	0.0%	10.5%	4
15:00-16:00	3	0	0	0	3	0.0%	4.2%	2	4	0	0	0	4	0.0%	5.3%	0
16:00-17:00	11	0	0	0	11	0.0%	15.3%	1	6	0	0	0	6	0.0%	7.9%	1
17:00-18:00	10	0	0	0	10	0.0%	13.9%	3	7	0	0	0	7	0.0%	9.2%	1
18:00-19:00	6	0	0	0	6	0.0%	8.3%	2	4	0	0	0	4	0.0%	5.3%	3
19:00-20:00	0	0	0	0	0	0.0%	0.0%	0	0	0	0	0	0	0.0%	0.0%	0
20:00-21:00	0	0	0	0	0	0.0%	0.0%	0	0	0	0	0	0	0.0%	0.0%	0
21:00-22:00	0	0	0	0	0	0.0%	0.0%	0	0	0	0	0	0	0.0%	0.0%	0
22:00-23:00	0	0	0	0	0	0.0%	0.0%	0	0	0	0	0	0	0.0%	0.0%	0
23:00-00:00	0	0	0	0	0	0.0%	0.0%	0	0	0	0	0	0	0.0%	0.0%	0
00:00-01:00	0	0	0	0	0	0.0%	0.0%	0	0	0	0	0	0	0.0%	0.0%	0
01:00-02:00	0	0	0	0	0	0.0%	0.0%	0	0	0	0	0	0	0.0%	0.0%	0
02:00-03:00	0	0	0	0	0	0.0%	0.0%	0	0	0	0	0	0	0.0%	0.0%	0
03:00-04:00	0	0	0	0	0	0.0%	0.0%	0	0	0	0	0	0	0.0%	0.0%	0
04:00-05:00	0	0	0	0	0	0.0%	0.0%	0	0	0	0	0	0	0.0%	0.0%	0
05:00-06:00	0	0	0	0	0	0.0%	0.0%	0	0	0	0	0	0	0.0%	0.0%	0
06:00-07:00	0	0	0	0	0	0.0%	0.0%	0	0	0	0	0	0	0.0%	0.0%	0
昼12時間計	72	0	0	0	72	0.0%	100.0%	15	76	0	0	0	76	0.0%	100.0%	15
24時間合計	72	0	0	0	72	0.0%	100.0%	15	76	0	0	0	76	0.0%	100.0%	15

自動車類交通量集計表

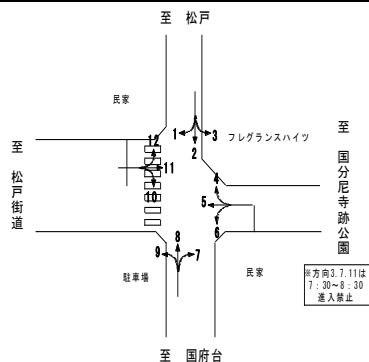
調査年月日：平成29年6月25日(日)

調査時間：7:00～19:00

天候：晴れ

調査地点名：No. 松戸 下矢切(仮)

調査方向案内図



方向 分類 時間帯	5								6							
	小型車 [台]	バス [台]	大型貨 物車 [台]	大型車 計 [台]	自動車 類合計 [台]	大型車 混入率 [%]	時間 比率 [%]	二輪車 [台]	小型車 [台]	バス [台]	大型貨 物車 [台]	大型車 計 [台]	自動車 類合計 [台]	大型車 混入率 [%]	時間 比率 [%]	二輪車 [台]
07:00-08:00	24	0	0	0	24	0.0%	6.7%	1	0	0	0	0	0	0.0%	0.0%	0
08:00-09:00	27	0	0	0	27	0.0%	7.6%	1	0	0	0	0	0	0.0%	0.0%	0
09:00-10:00	39	0	0	0	39	0.0%	11.0%	0	0	0	0	0	0	0.0%	0.0%	0
10:00-11:00	42	0	0	0	42	0.0%	11.8%	2	2	0	0	2	2	0.0%	40.0%	0
11:00-12:00	25	0	0	0	25	0.0%	7.0%	3	1	0	0	1	1	0.0%	20.0%	0
12:00-13:00	40	0	0	0	40	0.0%	11.2%	3	0	0	1	1	1	100.0%	20.0%	0
13:00-14:00	36	0	0	0	36	0.0%	10.1%	3	0	0	0	0	0	0.0%	0.0%	1
14:00-15:00	28	0	0	0	28	0.0%	7.9%	2	0	0	0	0	0	0.0%	0.0%	1
15:00-16:00	23	0	0	0	23	0.0%	6.5%	2	0	0	0	0	0	0.0%	0.0%	1
16:00-17:00	25	0	0	0	25	0.0%	7.0%	2	0	0	0	0	0	0.0%	0.0%	0
17:00-18:00	25	0	0	0	25	0.0%	7.0%	5	1	0	0	1	1	0.0%	20.0%	0
18:00-19:00	22	0	0	0	22	0.0%	6.2%	1	0	0	0	0	0	0.0%	0.0%	1
19:00-20:00	0	0	0	0	0	0.0%	0.0%	0	0	0	0	0	0	0.0%	0.0%	0
20:00-21:00	0	0	0	0	0	0.0%	0.0%	0	0	0	0	0	0	0.0%	0.0%	0
21:00-22:00	0	0	0	0	0	0.0%	0.0%	0	0	0	0	0	0	0.0%	0.0%	0
22:00-23:00	0	0	0	0	0	0.0%	0.0%	0	0	0	0	0	0	0.0%	0.0%	0
23:00-00:00	0	0	0	0	0	0.0%	0.0%	0	0	0	0	0	0	0.0%	0.0%	0
00:00-01:00	0	0	0	0	0	0.0%	0.0%	0	0	0	0	0	0	0.0%	0.0%	0
01:00-02:00	0	0	0	0	0	0.0%	0.0%	0	0	0	0	0	0	0.0%	0.0%	0
02:00-03:00	0	0	0	0	0	0.0%	0.0%	0	0	0	0	0	0	0.0%	0.0%	0
03:00-04:00	0	0	0	0	0	0.0%	0.0%	0	0	0	0	0	0	0.0%	0.0%	0
04:00-05:00	0	0	0	0	0	0.0%	0.0%	0	0	0	0	0	0	0.0%	0.0%	0
05:00-06:00	0	0	0	0	0	0.0%	0.0%	0	0	0	0	0	0	0.0%	0.0%	0
06:00-07:00	0	0	0	0	0	0.0%	0.0%	0	0	0	0	0	0	0.0%	0.0%	0
昼12時間計	356	0	0	0	356	0.0%	100.0%	25	4	0	1	1	5	20.0%	100.0%	4
24時間合計	356	0	0	0	356	0.0%	100.0%	25	4	0	1	1	5	20.0%	100.0%	4

方向 分類 時間帯	7								8							
	小型車 [台]	バス [台]	大型貨 物車 [台]	大型車 計 [台]	自動車 類合計 [台]	大型車 混入率 [%]	時間 比率 [%]	二輪車 [台]	小型車 [台]	バス [台]	大型貨 物車 [台]	大型車 計 [台]	自動車 類合計 [台]	大型車 混入率 [%]	時間 比率 [%]	二輪車 [台]
07:00-08:00	0	0	0	0	0	0.0%	0.0%	0	6	0	0	0	6	0.0%	3.9%	1
08:00-09:00	0	0	0	0	0	0.0%	0.0%	0	9	0	0	0	9	0.0%	5.9%	0
09:00-10:00	1	0	0	0	1	0.0%	11.1%	0	10	0	0	0	10	0.0%	6.5%	2
10:00-11:00	0	0	0	0	0	0.0%	0.0%	0	10	0	0	0	10	0.0%	6.5%	2
11:00-12:00	1	0	0	0	1	0.0%	11.1%	1	15	0	1	1	16	6.3%	10.5%	4
12:00-13:00	0	0	0	0	0	0.0%	0.0%	0	11	0	0	0	11	0.0%	7.2%	3
13:00-14:00	0	0	0	0	0	0.0%	0.0%	2	15	0	0	0	15	0.0%	9.8%	4
14:00-15:00	0	0	0	0	0	0.0%	0.0%	1	18	0	0	0	18	0.0%	11.8%	3
15:00-16:00	1	0	0	0	1	0.0%	11.1%	1	17	0	1	1	18	5.6%	11.8%	5
16:00-17:00	2	0	1	1	3	33.3%	33.3%	0	10	0	0	0	10	0.0%	6.5%	3
17:00-18:00	3	0	0	0	3	0.0%	33.3%	0	18	0	0	0	18	0.0%	11.8%	5
18:00-19:00	0	0	0	0	0	0.0%	0.0%	1	12	0	0	0	12	0.0%	7.8%	5
19:00-20:00	0	0	0	0	0	0.0%	0.0%	0	0	0	0	0	0	0.0%	0.0%	0
20:00-21:00	0	0	0	0	0	0.0%	0.0%	0	0	0	0	0	0	0.0%	0.0%	0
21:00-22:00	0	0	0	0	0	0.0%	0.0%	0	0	0	0	0	0	0.0%	0.0%	0
22:00-23:00	0	0	0	0	0	0.0%	0.0%	0	0	0	0	0	0	0.0%	0.0%	0
23:00-00:00	0	0	0	0	0	0.0%	0.0%	0	0	0	0	0	0	0.0%	0.0%	0
00:00-01:00	0	0	0	0	0	0.0%	0.0%	0	0	0	0	0	0	0.0%	0.0%	0
01:00-02:00	0	0	0	0	0	0.0%	0.0%	0	0	0	0	0	0	0.0%	0.0%	0
02:00-03:00	0	0	0	0	0	0.0%	0.0%	0	0	0	0	0	0	0.0%	0.0%	0
03:00-04:00	0	0	0	0	0	0.0%	0.0%	0	0	0	0	0	0	0.0%	0.0%	0
04:00-05:00	0	0	0	0	0	0.0%	0.0%	0	0	0	0	0	0	0.0%	0.0%	0
05:00-06:00	0	0	0	0	0	0.0%	0.0%	0	0	0	0	0	0	0.0%	0.0%	0
06:00-07:00	0	0	0	0	0	0.0%	0.0%	0	0	0	0	0	0	0.0%	0.0%	0
昼12時間計	8	0	1	1	9	11.1%	100.0%	6	151	0	2	2	153	1.3%	100.0%	37
24時間合計	8	0	1	1	9	11.1%	100.0%	6	151	0	2	2	153	1.3%	100.0%	37

自動車類交通量集計表

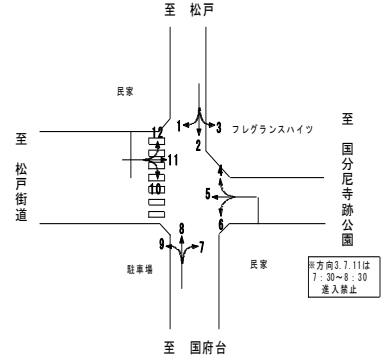
調査年月日：平成29年6月25日(日)

調査時間：7:00~19:00

天候：晴れ

調査地点名：No. 松戸 下矢切(仮)

調査方向案内図



方向 分類 時間帯	9								10							
	小型車 [台]	バス [台]	大型貨 物車 [台]	大型車 計 [台]	自動車 類合計 [台]	大型車 混入率 [%]	時間 比率 [%]	二輪車 [台]	小型車 [台]	バス [台]	大型貨 物車 [台]	大型車 計 [台]	自動車 類合計 [台]	大型車 混入率 [%]	時間 比率 [%]	二輪車 [台]
07:00-08:00	4	0	0	0	4	0.0%	3.1%	0	1	0	0	0	1	0.0%	1.1%	0
08:00-09:00	7	0	0	0	7	0.0%	5.5%	2	4	0	0	0	4	0.0%	4.3%	0
09:00-10:00	3	0	0	0	3	0.0%	2.4%	0	6	0	0	0	6	0.0%	6.4%	0
10:00-11:00	15	0	0	0	15	0.0%	11.8%	0	6	0	0	0	6	0.0%	6.4%	0
11:00-12:00	7	0	0	0	7	0.0%	5.5%	2	9	0	0	0	9	0.0%	9.6%	0
12:00-13:00	8	0	0	0	8	0.0%	6.3%	0	11	0	0	0	11	0.0%	11.7%	0
13:00-14:00	15	0	0	0	15	0.0%	11.8%	0	11	0	0	0	11	0.0%	11.7%	1
14:00-15:00	14	0	0	0	14	0.0%	11.0%	0	11	0	0	0	11	0.0%	11.7%	0
15:00-16:00	13	0	0	0	13	0.0%	10.2%	1	10	0	0	0	10	0.0%	10.6%	0
16:00-17:00	10	0	0	0	10	0.0%	7.9%	3	9	0	0	0	9	0.0%	9.6%	1
17:00-18:00	14	0	1	1	15	6.7%	11.8%	1	6	0	1	1	7	14.3%	7.4%	0
18:00-19:00	16	0	0	0	16	0.0%	12.6%	3	9	0	0	0	9	0.0%	9.6%	0
19:00-20:00	0	0	0	0	0	0.0%	0.0%	0	0	0	0	0	0	0.0%	0.0%	0
20:00-21:00	0	0	0	0	0	0.0%	0.0%	0	0	0	0	0	0	0.0%	0.0%	0
21:00-22:00	0	0	0	0	0	0.0%	0.0%	0	0	0	0	0	0	0.0%	0.0%	0
22:00-23:00	0	0	0	0	0	0.0%	0.0%	0	0	0	0	0	0	0.0%	0.0%	0
23:00-00:00	0	0	0	0	0	0.0%	0.0%	0	0	0	0	0	0	0.0%	0.0%	0
00:00-01:00	0	0	0	0	0	0.0%	0.0%	0	0	0	0	0	0	0.0%	0.0%	0
01:00-02:00	0	0	0	0	0	0.0%	0.0%	0	0	0	0	0	0	0.0%	0.0%	0
02:00-03:00	0	0	0	0	0	0.0%	0.0%	0	0	0	0	0	0	0.0%	0.0%	0
03:00-04:00	0	0	0	0	0	0.0%	0.0%	0	0	0	0	0	0	0.0%	0.0%	0
04:00-05:00	0	0	0	0	0	0.0%	0.0%	0	0	0	0	0	0	0.0%	0.0%	0
05:00-06:00	0	0	0	0	0	0.0%	0.0%	0	0	0	0	0	0	0.0%	0.0%	0
06:00-07:00	0	0	0	0	0	0.0%	0.0%	0	0	0	0	0	0	0.0%	0.0%	0
昼12時間計	126	0	1	1	127	0.8%	100.0%	12	93	0	1	1	94	1.1%	100.0%	2
24時間合計	126	0	1	1	127	0.8%	100.0%	12	93	0	1	1	94	1.1%	100.0%	2

方向 分類 時間帯	11								12							
	小型車 [台]	バス [台]	大型貨 物車 [台]	大型車 計 [台]	自動車 類合計 [台]	大型車 混入率 [%]	時間 比率 [%]	二輪車 [台]	小型車 [台]	バス [台]	大型貨 物車 [台]	大型車 計 [台]	自動車 類合計 [台]	大型車 混入率 [%]	時間 比率 [%]	二輪車 [台]
07:00-08:00	13	0	0	0	13	0.0%	4.3%	1	5	0	0	0	5	0.0%	2.6%	0
08:00-09:00	13	0	0	0	13	0.0%	4.3%	0	12	0	0	0	12	0.0%	6.3%	0
09:00-10:00	14	0	0	0	14	0.0%	4.7%	0	18	0	0	0	18	0.0%	9.5%	1
10:00-11:00	27	0	0	0	27	0.0%	9.0%	0	20	0	0	0	20	0.0%	10.5%	2
11:00-12:00	15	0	0	0	15	0.0%	5.0%	2	14	0	0	0	14	0.0%	7.4%	2
12:00-13:00	38	0	0	0	38	0.0%	12.7%	4	12	0	0	0	12	0.0%	6.3%	6
13:00-14:00	19	0	0	0	19	0.0%	6.3%	3	17	0	1	1	18	5.6%	9.5%	2
14:00-15:00	23	0	0	0	23	0.0%	7.7%	3	17	0	0	0	17	0.0%	8.9%	4
15:00-16:00	27	0	0	0	27	0.0%	9.0%	2	13	0	1	1	14	7.1%	7.4%	0
16:00-17:00	45	0	0	0	45	0.0%	15.0%	1	20	0	1	1	21	4.8%	11.1%	3
17:00-18:00	34	0	0	0	34	0.0%	11.3%	3	24	0	0	0	24	0.0%	12.6%	4
18:00-19:00	32	0	0	0	32	0.0%	10.7%	1	15	0	0	0	15	0.0%	7.9%	3
19:00-20:00	0	0	0	0	0	0.0%	0.0%	0	0	0	0	0	0	0.0%	0.0%	0
20:00-21:00	0	0	0	0	0	0.0%	0.0%	0	0	0	0	0	0	0.0%	0.0%	0
21:00-22:00	0	0	0	0	0	0.0%	0.0%	0	0	0	0	0	0	0.0%	0.0%	0
22:00-23:00	0	0	0	0	0	0.0%	0.0%	0	0	0	0	0	0	0.0%	0.0%	0
23:00-00:00	0	0	0	0	0	0.0%	0.0%	0	0	0	0	0	0	0.0%	0.0%	0
00:00-01:00	0	0	0	0	0	0.0%	0.0%	0	0	0	0	0	0	0.0%	0.0%	0
01:00-02:00	0	0	0	0	0	0.0%	0.0%	0	0	0	0	0	0	0.0%	0.0%	0
02:00-03:00	0	0	0	0	0	0.0%	0.0%	0	0	0	0	0	0	0.0%	0.0%	0
03:00-04:00	0	0	0	0	0	0.0%	0.0%	0	0	0	0	0	0	0.0%	0.0%	0
04:00-05:00	0	0	0	0	0	0.0%	0.0%	0	0	0	0	0	0	0.0%	0.0%	0
05:00-06:00	0	0	0	0	0	0.0%	0.0%	0	0	0	0	0	0	0.0%	0.0%	0
06:00-07:00	0	0	0	0	0	0.0%	0.0%	0	0	0	0	0	0	0.0%	0.0%	0
昼12時間計	300	0	0	0	300	0.0%	100.0%	20	187	0	3	3	190	1.6%	100.0%	27
24時間合計	300	0	0	0	300	0.0%	100.0%	20	187	0	3	3	190	1.6%	100.0%	27

自動車類交通量集計表

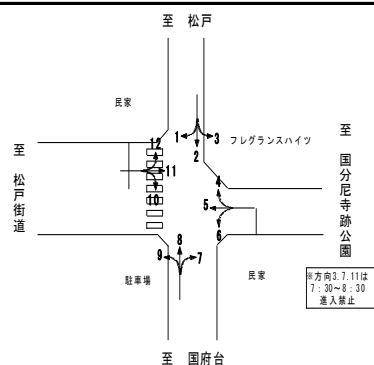
調査年月日：平成29年6月25日(日)

調査時間：7:00~19:00

天候：晴れ

調査地点名：No. 松戸 下矢切(仮)

調査方向案内図



方向 分類 時間帯	①断面流入(1+2+3)								①断面流出(4+8+12)							
	小型車 [台]	バス [台]	大型貨物車 [台]	大型車計 [台]	自動車類合計 [台]	大型車混入率 [%]	時間比率 [%]	二輪車 [台]	小型車 [台]	バス [台]	大型貨物車 [台]	大型車計 [台]	自動車類合計 [台]	大型車混入率 [%]	時間比率 [%]	二輪車 [台]
07:00-08:00	26	0	0	0	26	0.0%	5.2%	3	14	0	0	0	14	0.0%	3.3%	2
08:00-09:00	52	0	0	0	52	0.0%	10.5%	8	29	0	0	0	29	0.0%	6.9%	1
09:00-10:00	38	0	0	0	38	0.0%	7.6%	2	34	0	0	0	34	0.0%	8.1%	3
10:00-11:00	45	0	0	0	45	0.0%	9.1%	6	39	0	0	0	39	0.0%	9.3%	7
11:00-12:00	48	0	0	0	48	0.0%	9.7%	9	37	0	1	1	38	2.6%	9.1%	6
12:00-13:00	32	0	1	1	33	3.0%	6.6%	13	30	0	0	0	30	0.0%	7.2%	9
13:00-14:00	44	0	1	1	45	2.2%	9.1%	9	38	0	1	1	39	2.6%	9.3%	7
14:00-15:00	31	0	0	0	31	0.0%	6.2%	9	43	0	0	0	43	0.0%	10.3%	11
15:00-16:00	37	0	0	0	37	0.0%	7.4%	10	34	0	2	2	36	5.6%	8.6%	5
16:00-17:00	43	0	0	0	43	0.0%	8.7%	7	36	0	1	1	37	2.7%	8.8%	7
17:00-18:00	57	0	0	0	57	0.0%	11.5%	11	49	0	0	0	49	0.0%	11.7%	10
18:00-19:00	42	0	0	0	42	0.0%	8.5%	14	31	0	0	0	31	0.0%	7.4%	11
19:00-20:00	0	0	0	0	0	0.0%	0.0%	0	0	0	0	0	0	0.0%	0.0%	0
20:00-21:00	0	0	0	0	0	0.0%	0.0%	0	0	0	0	0	0	0.0%	0.0%	0
21:00-22:00	0	0	0	0	0	0.0%	0.0%	0	0	0	0	0	0	0.0%	0.0%	0
22:00-23:00	0	0	0	0	0	0.0%	0.0%	0	0	0	0	0	0	0.0%	0.0%	0
23:00-00:00	0	0	0	0	0	0.0%	0.0%	0	0	0	0	0	0	0.0%	0.0%	0
00:00-01:00	0	0	0	0	0	0.0%	0.0%	0	0	0	0	0	0	0.0%	0.0%	0
01:00-02:00	0	0	0	0	0	0.0%	0.0%	0	0	0	0	0	0	0.0%	0.0%	0
02:00-03:00	0	0	0	0	0	0.0%	0.0%	0	0	0	0	0	0	0.0%	0.0%	0
03:00-04:00	0	0	0	0	0	0.0%	0.0%	0	0	0	0	0	0	0.0%	0.0%	0
04:00-05:00	0	0	0	0	0	0.0%	0.0%	0	0	0	0	0	0	0.0%	0.0%	0
05:00-06:00	0	0	0	0	0	0.0%	0.0%	0	0	0	0	0	0	0.0%	0.0%	0
06:00-07:00	0	0	0	0	0	0.0%	0.0%	0	0	0	0	0	0	0.0%	0.0%	0
昼12時間計	495	0	2	2	497	0.4%	100.0%	101	414	0	5	5	419	1.2%	100.0%	79
24時間合計	495	0	2	2	497	0.4%	100.0%	101	414	0	5	5	419	1.2%	100.0%	79

方向 分類 時間帯	①断面計(1+2+3+4+8+12)							
	小型車 [台]	バス [台]	大型貨物車 [台]	大型車計 [台]	自動車類合計 [台]	大型車混入率 [%]	時間比率 [%]	二輪車 [台]
07:00-08:00	40	0	0	0	40	0.0%	4.4%	5
08:00-09:00	81	0	0	0	81	0.0%	8.8%	9
09:00-10:00	72	0	0	0	72	0.0%	7.9%	5
10:00-11:00	84	0	0	0	84	0.0%	9.2%	13
11:00-12:00	85	0	1	1	86	1.2%	9.4%	15
12:00-13:00	62	0	1	1	63	1.6%	6.9%	22
13:00-14:00	82	0	2	2	84	2.4%	9.2%	16
14:00-15:00	74	0	0	0	74	0.0%	8.1%	20
15:00-16:00	71	0	2	2	73	2.7%	8.0%	15
16:00-17:00	79	0	1	1	80	1.3%	8.7%	14
17:00-18:00	106	0	0	0	106	0.0%	11.6%	21
18:00-19:00	73	0	0	0	73	0.0%	8.0%	25
19:00-20:00	0	0	0	0	0	0.0%	0.0%	0
20:00-21:00	0	0	0	0	0	0.0%	0.0%	0
21:00-22:00	0	0	0	0	0	0.0%	0.0%	0
22:00-23:00	0	0	0	0	0	0.0%	0.0%	0
23:00-00:00	0	0	0	0	0	0.0%	0.0%	0
00:00-01:00	0	0	0	0	0	0.0%	0.0%	0
01:00-02:00	0	0	0	0	0	0.0%	0.0%	0
02:00-03:00	0	0	0	0	0	0.0%	0.0%	0
03:00-04:00	0	0	0	0	0	0.0%	0.0%	0
04:00-05:00	0	0	0	0	0	0.0%	0.0%	0
05:00-06:00	0	0	0	0	0	0.0%	0.0%	0
06:00-07:00	0	0	0	0	0	0.0%	0.0%	0
昼12時間計	909	0	7	7	916	0.8%	100.0%	180
24時間合計	909	0	7	7	916	0.8%	100.0%	180

自動車類交通量集計表

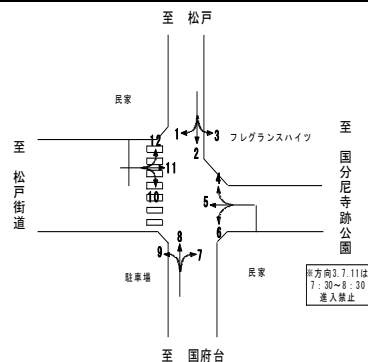
調査年月日：平成29年6月25日(日)

調査時間：7:00~19:00

天候：晴れ

調査地点名：No. 松戸 下矢切(仮)

調査方向案内図



方向 分類 時間帯	②断面流入(4+5+6)								②断面流出(3+7+11)							
	小型車 [台]	バス [台]	大型貨物車 [台]	大型車計 [台]	自動車類合計 [台]	大型車混入率 [%]	時間比率 [%]	二輪車 [台]	小型車 [台]	バス [台]	大型貨物車 [台]	大型車計 [台]	自動車類合計 [台]	大型車混入率 [%]	時間比率 [%]	二輪車 [台]
07:00-08:00	27	0	0	0	27	0.0%	6.2%	2	14	0	0	0	14	0.0%	3.7%	2
08:00-09:00	35	0	0	0	35	0.0%	8.0%	2	18	0	0	0	18	0.0%	4.7%	0
09:00-10:00	45	0	0	0	45	0.0%	10.3%	0	18	0	0	0	18	0.0%	4.7%	1
10:00-11:00	53	0	0	0	53	0.0%	12.1%	5	37	0	0	0	37	0.0%	9.7%	0
11:00-12:00	34	0	0	0	34	0.0%	7.8%	3	26	0	0	0	26	0.0%	6.8%	4
12:00-13:00	47	0	1	1	48	2.1%	11.0%	3	43	0	0	0	43	0.0%	11.3%	5
13:00-14:00	42	0	0	0	42	0.0%	9.6%	5	23	0	0	0	23	0.0%	6.0%	7
14:00-15:00	36	0	0	0	36	0.0%	8.2%	7	27	0	0	0	27	0.0%	7.1%	5
15:00-16:00	27	0	0	0	27	0.0%	6.2%	3	31	0	0	0	31	0.0%	8.1%	5
16:00-17:00	31	0	0	0	31	0.0%	7.1%	3	58	0	1	1	59	1.7%	15.5%	2
17:00-18:00	33	0	0	0	33	0.0%	7.6%	6	47	0	0	0	47	0.0%	12.3%	6
18:00-19:00	26	0	0	0	26	0.0%	5.9%	5	38	0	0	0	38	0.0%	10.0%	4
19:00-20:00	0	0	0	0	0	0.0%	0.0%	0	0	0	0	0	0	0.0%	0.0%	0
20:00-21:00	0	0	0	0	0	0.0%	0.0%	0	0	0	0	0	0	0.0%	0.0%	0
21:00-22:00	0	0	0	0	0	0.0%	0.0%	0	0	0	0	0	0	0.0%	0.0%	0
22:00-23:00	0	0	0	0	0	0.0%	0.0%	0	0	0	0	0	0	0.0%	0.0%	0
23:00-00:00	0	0	0	0	0	0.0%	0.0%	0	0	0	0	0	0	0.0%	0.0%	0
00:00-01:00	0	0	0	0	0	0.0%	0.0%	0	0	0	0	0	0	0.0%	0.0%	0
01:00-02:00	0	0	0	0	0	0.0%	0.0%	0	0	0	0	0	0	0.0%	0.0%	0
02:00-03:00	0	0	0	0	0	0.0%	0.0%	0	0	0	0	0	0	0.0%	0.0%	0
03:00-04:00	0	0	0	0	0	0.0%	0.0%	0	0	0	0	0	0	0.0%	0.0%	0
04:00-05:00	0	0	0	0	0	0.0%	0.0%	0	0	0	0	0	0	0.0%	0.0%	0
05:00-06:00	0	0	0	0	0	0.0%	0.0%	0	0	0	0	0	0	0.0%	0.0%	0
06:00-07:00	0	0	0	0	0	0.0%	0.0%	0	0	0	0	0	0	0.0%	0.0%	0
昼12時間計	436	0	1	1	437	0.2%	100.0%	44	380	0	1	1	381	0.3%	100.0%	41
24時間合計	436	0	1	1	437	0.2%	100.0%	44	380	0	1	1	381	0.3%	100.0%	41

方向 分類 時間帯	②断面計(4+5+6+3+7+11)							
	小型車 [台]	バス [台]	大型貨物車 [台]	大型車計 [台]	自動車類合計 [台]	大型車混入率 [%]	時間比率 [%]	二輪車 [台]
07:00-08:00	41	0	0	0	41	0.0%	5.0%	4
08:00-09:00	53	0	0	0	53	0.0%	6.5%	2
09:00-10:00	63	0	0	0	63	0.0%	7.7%	1
10:00-11:00	90	0	0	0	90	0.0%	11.0%	5
11:00-12:00	60	0	0	0	60	0.0%	7.3%	7
12:00-13:00	90	0	1	1	91	1.1%	11.1%	8
13:00-14:00	65	0	0	0	65	0.0%	7.9%	12
14:00-15:00	63	0	0	0	63	0.0%	7.7%	12
15:00-16:00	58	0	0	0	58	0.0%	7.1%	8
16:00-17:00	89	0	1	1	90	1.1%	11.0%	5
17:00-18:00	80	0	0	0	80	0.0%	9.8%	12
18:00-19:00	64	0	0	0	64	0.0%	7.8%	9
19:00-20:00	0	0	0	0	0	0.0%	0.0%	0
20:00-21:00	0	0	0	0	0	0.0%	0.0%	0
21:00-22:00	0	0	0	0	0	0.0%	0.0%	0
22:00-23:00	0	0	0	0	0	0.0%	0.0%	0
23:00-00:00	0	0	0	0	0	0.0%	0.0%	0
00:00-01:00	0	0	0	0	0	0.0%	0.0%	0
01:00-02:00	0	0	0	0	0	0.0%	0.0%	0
02:00-03:00	0	0	0	0	0	0.0%	0.0%	0
03:00-04:00	0	0	0	0	0	0.0%	0.0%	0
04:00-05:00	0	0	0	0	0	0.0%	0.0%	0
05:00-06:00	0	0	0	0	0	0.0%	0.0%	0
06:00-07:00	0	0	0	0	0	0.0%	0.0%	0
昼12時間計	816	0	2	2	818	0.2%	100.0%	85
24時間合計	816	0	2	2	818	0.2%	100.0%	85

自動車類交通量集計表

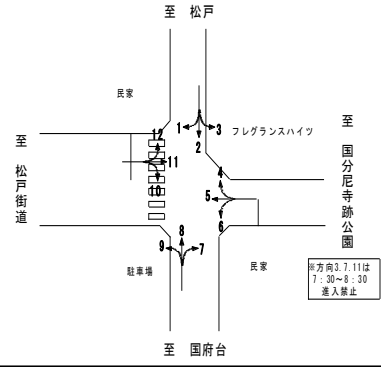
調査年月日：平成29年6月25日(日)

調査時間：7:00~19:00

天候：晴れ

調査地点名：No. 松戸 下矢切(仮)

調査方向案内図



方向 分類 時間帯	③断面流入(7+8+9)								③断面流出(2+6+10)							
	小型車 [台]	バス [台]	大型貨物車 [台]	大型車計 [台]	自動車類合計 [台]	大型車混入率 [%]	時間比率 [%]	二輪車 [台]	小型車 [台]	バス [台]	大型貨物車 [台]	大型車計 [台]	自動車類合計 [台]	大型車混入率 [%]	時間比率 [%]	二輪車 [台]
07:00-08:00	10	0	0	0	10	0.0%	3.5%	1	12	0	0	0	12	0.0%	4.3%	1
08:00-09:00	16	0	0	0	16	0.0%	5.5%	2	29	0	0	0	29	0.0%	10.4%	6
09:00-10:00	14	0	0	0	14	0.0%	4.8%	2	22	0	0	0	22	0.0%	7.9%	1
10:00-11:00	25	0	0	0	25	0.0%	8.7%	2	17	0	0	0	17	0.0%	6.1%	2
11:00-12:00	23	0	1	1	24	4.2%	8.3%	7	28	0	0	0	28	0.0%	10.0%	7
12:00-13:00	19	0	0	0	19	0.0%	6.6%	3	21	0	1	1	22	4.5%	7.9%	7
13:00-14:00	30	0	0	0	30	0.0%	10.4%	6	28	0	0	0	28	0.0%	10.0%	7
14:00-15:00	32	0	0	0	32	0.0%	11.1%	4	22	0	0	0	22	0.0%	7.9%	5
15:00-16:00	31	0	1	1	32	3.1%	11.1%	7	29	0	0	0	29	0.0%	10.4%	6
16:00-17:00	22	0	1	1	23	4.3%	8.0%	6	20	0	0	0	20	0.0%	7.1%	6
17:00-18:00	35	0	1	1	36	2.8%	12.5%	6	28	0	1	1	29	3.4%	10.4%	3
18:00-19:00	28	0	0	0	28	0.0%	9.7%	9	22	0	0	0	22	0.0%	7.9%	9
19:00-20:00	0	0	0	0	0	0.0%	0.0%	0	0	0	0	0	0	0.0%	0.0%	0
20:00-21:00	0	0	0	0	0	0.0%	0.0%	0	0	0	0	0	0	0.0%	0.0%	0
21:00-22:00	0	0	0	0	0	0.0%	0.0%	0	0	0	0	0	0	0.0%	0.0%	0
22:00-23:00	0	0	0	0	0	0.0%	0.0%	0	0	0	0	0	0	0.0%	0.0%	0
23:00-00:00	0	0	0	0	0	0.0%	0.0%	0	0	0	0	0	0	0.0%	0.0%	0
00:00-01:00	0	0	0	0	0	0.0%	0.0%	0	0	0	0	0	0	0.0%	0.0%	0
01:00-02:00	0	0	0	0	0	0.0%	0.0%	0	0	0	0	0	0	0.0%	0.0%	0
02:00-03:00	0	0	0	0	0	0.0%	0.0%	0	0	0	0	0	0	0.0%	0.0%	0
03:00-04:00	0	0	0	0	0	0.0%	0.0%	0	0	0	0	0	0	0.0%	0.0%	0
04:00-05:00	0	0	0	0	0	0.0%	0.0%	0	0	0	0	0	0	0.0%	0.0%	0
05:00-06:00	0	0	0	0	0	0.0%	0.0%	0	0	0	0	0	0	0.0%	0.0%	0
06:00-07:00	0	0	0	0	0	0.0%	0.0%	0	0	0	0	0	0	0.0%	0.0%	0
昼12時間計	285	0	4	4	289	1.4%	100.0%	55	278	0	2	2	280	0.7%	100.0%	60
24時間合計	285	0	4	4	289	1.4%	100.0%	55	278	0	2	2	280	0.7%	100.0%	60

方向 分類 時間帯	③断面計(7+8+9+2+6+10)							
	小型車 [台]	バス [台]	大型貨物車 [台]	大型車計 [台]	自動車類合計 [台]	大型車混入率 [%]	時間比率 [%]	二輪車 [台]
07:00-08:00	22	0	0	0	22	0.0%	3.9%	2
08:00-09:00	45	0	0	0	45	0.0%	7.9%	8
09:00-10:00	36	0	0	0	36	0.0%	6.3%	3
10:00-11:00	42	0	0	0	42	0.0%	7.4%	4
11:00-12:00	51	0	1	1	52	1.9%	9.1%	14
12:00-13:00	40	0	1	1	41	2.4%	7.2%	10
13:00-14:00	58	0	0	0	58	0.0%	10.2%	13
14:00-15:00	54	0	0	0	54	0.0%	9.5%	9
15:00-16:00	60	0	1	1	61	1.6%	10.7%	13
16:00-17:00	42	0	1	1	43	2.3%	7.6%	12
17:00-18:00	63	0	2	2	65	3.1%	11.4%	9
18:00-19:00	50	0	0	0	50	0.0%	8.8%	18
19:00-20:00	0	0	0	0	0	0.0%	0.0%	0
20:00-21:00	0	0	0	0	0	0.0%	0.0%	0
21:00-22:00	0	0	0	0	0	0.0%	0.0%	0
22:00-23:00	0	0	0	0	0	0.0%	0.0%	0
23:00-00:00	0	0	0	0	0	0.0%	0.0%	0
00:00-01:00	0	0	0	0	0	0.0%	0.0%	0
01:00-02:00	0	0	0	0	0	0.0%	0.0%	0
02:00-03:00	0	0	0	0	0	0.0%	0.0%	0
03:00-04:00	0	0	0	0	0	0.0%	0.0%	0
04:00-05:00	0	0	0	0	0	0.0%	0.0%	0
05:00-06:00	0	0	0	0	0	0.0%	0.0%	0
06:00-07:00	0	0	0	0	0	0.0%	0.0%	0
昼12時間計	563	0	6	6	569	1.1%	100.0%	115
24時間合計	563	0	6	6	569	1.1%	100.0%	115

自動車類交通量集計表

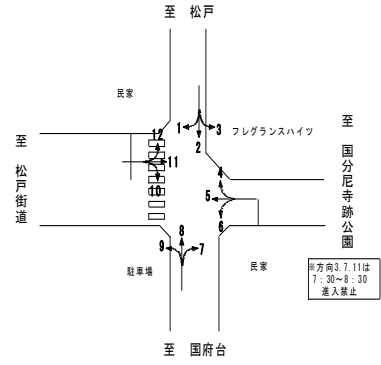
調査年月日：平成29年6月25日(日)

調査時間：7:00~19:00

天候：晴れ

調査地点名：No. 松戸 下矢切(仮)

調査方向案内図



方向 分類 時間帯	④断面流入(10+11+12)								④断面流出(1+5+9)							
	小型車 [台]	バス [台]	大型貨 物車 [台]	大型車 計 [台]	自動車 類合計 [台]	大型車 混入率 [%]	時間 比率 [%]	二輪車 [台]	小型車 [台]	バス [台]	大型貨 物車 [台]	大型車 計 [台]	自動車 類合計 [台]	大型車 混入率 [%]	時間 比率 [%]	二輪車 [台]
07:00-08:00	19	0	0	0	19	0.0%	3.3%	1	42	0	0	0	42	0.0%	5.8%	2
08:00-09:00	29	0	0	0	29	0.0%	5.0%	0	56	0	0	0	56	0.0%	7.7%	5
09:00-10:00	38	0	0	0	38	0.0%	6.5%	1	61	0	0	0	61	0.0%	8.4%	0
10:00-11:00	53	0	0	0	53	0.0%	9.1%	2	83	0	0	0	83	0.0%	11.4%	6
11:00-12:00	38	0	0	0	38	0.0%	6.5%	4	52	0	0	0	52	0.0%	7.2%	6
12:00-13:00	61	0	0	0	61	0.0%	10.4%	10	65	0	1	1	66	1.5%	9.1%	8
13:00-14:00	47	0	1	1	48	2.1%	8.2%	6	74	0	1	1	75	1.3%	10.3%	5
14:00-15:00	51	0	0	0	51	0.0%	8.7%	7	58	0	0	0	58	0.0%	8.0%	6
15:00-16:00	50	0	1	1	51	2.0%	8.7%	2	51	0	0	0	51	0.0%	7.0%	6
16:00-17:00	74	0	1	1	75	1.3%	12.8%	5	56	0	0	0	56	0.0%	7.7%	6
17:00-18:00	64	0	1	1	65	1.5%	11.1%	7	65	0	1	1	66	1.5%	9.1%	11
18:00-19:00	56	0	0	0	56	0.0%	9.6%	4	61	0	0	0	61	0.0%	8.4%	8
19:00-20:00	0	0	0	0	0	0.0%	0.0%	0	0	0	0	0	0	0.0%	0.0%	0
20:00-21:00	0	0	0	0	0	0.0%	0.0%	0	0	0	0	0	0	0.0%	0.0%	0
21:00-22:00	0	0	0	0	0	0.0%	0.0%	0	0	0	0	0	0	0.0%	0.0%	0
22:00-23:00	0	0	0	0	0	0.0%	0.0%	0	0	0	0	0	0	0.0%	0.0%	0
23:00-00:00	0	0	0	0	0	0.0%	0.0%	0	0	0	0	0	0	0.0%	0.0%	0
00:00-01:00	0	0	0	0	0	0.0%	0.0%	0	0	0	0	0	0	0.0%	0.0%	0
01:00-02:00	0	0	0	0	0	0.0%	0.0%	0	0	0	0	0	0	0.0%	0.0%	0
02:00-03:00	0	0	0	0	0	0.0%	0.0%	0	0	0	0	0	0	0.0%	0.0%	0
03:00-04:00	0	0	0	0	0	0.0%	0.0%	0	0	0	0	0	0	0.0%	0.0%	0
04:00-05:00	0	0	0	0	0	0.0%	0.0%	0	0	0	0	0	0	0.0%	0.0%	0
05:00-06:00	0	0	0	0	0	0.0%	0.0%	0	0	0	0	0	0	0.0%	0.0%	0
06:00-07:00	0	0	0	0	0	0.0%	0.0%	0	0	0	0	0	0	0.0%	0.0%	0
昼12時間計	580	0	4	4	584	0.7%	100.0%	49	724	0	3	3	727	0.4%	100.0%	69
24時間合計	580	0	4	4	584	0.7%	100.0%	49	724	0	3	3	727	0.4%	100.0%	69

方向 分類 時間帯	④断面計(10+11+12+1+5+9)							
	小型車 [台]	バス [台]	大型貨 物車 [台]	大型車 計 [台]	自動車 類合計 [台]	大型車 混入率 [%]	時間 比率 [%]	二輪車 [台]
07:00-08:00	61	0	0	0	61	0.0%	4.7%	3
08:00-09:00	85	0	0	0	85	0.0%	6.5%	5
09:00-10:00	99	0	0	0	99	0.0%	7.6%	1
10:00-11:00	136	0	0	0	136	0.0%	10.4%	8
11:00-12:00	90	0	0	0	90	0.0%	6.9%	10
12:00-13:00	126	0	1	1	127	0.8%	9.7%	18
13:00-14:00	121	0	2	2	123	1.6%	9.4%	11
14:00-15:00	109	0	0	0	109	0.0%	8.3%	13
15:00-16:00	101	0	1	1	102	1.0%	7.8%	8
16:00-17:00	130	0	1	1	131	0.8%	10.0%	11
17:00-18:00	129	0	2	2	131	1.5%	10.0%	18
18:00-19:00	117	0	0	0	117	0.0%	8.9%	12
19:00-20:00	0	0	0	0	0	0.0%	0.0%	0
20:00-21:00	0	0	0	0	0	0.0%	0.0%	0
21:00-22:00	0	0	0	0	0	0.0%	0.0%	0
22:00-23:00	0	0	0	0	0	0.0%	0.0%	0
23:00-00:00	0	0	0	0	0	0.0%	0.0%	0
00:00-01:00	0	0	0	0	0	0.0%	0.0%	0
01:00-02:00	0	0	0	0	0	0.0%	0.0%	0
02:00-03:00	0	0	0	0	0	0.0%	0.0%	0
03:00-04:00	0	0	0	0	0	0.0%	0.0%	0
04:00-05:00	0	0	0	0	0	0.0%	0.0%	0
05:00-06:00	0	0	0	0	0	0.0%	0.0%	0
06:00-07:00	0	0	0	0	0	0.0%	0.0%	0
昼12時間計	1,304	0	7	7	1,311	0.5%	100.0%	118
24時間合計	1,304	0	7	7	1,311	0.5%	100.0%	118

自動車類交通量集計表

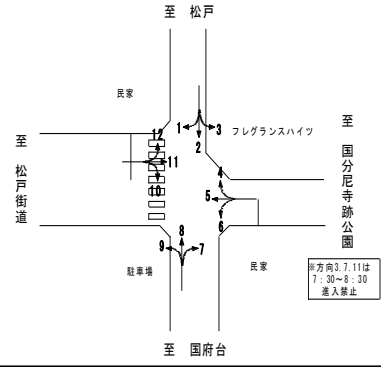
調査年月日：平成29年6月25日(日)

調査時間：7:00～19:00

天候：晴れ

調査地点名：No. 松戸 下矢切(仮)

調査方向案内図



方向 分類 時間帯	地点計							二輪車 [台]
	小型車 [台]	バス [台]	大型貨 物車 [台]	大型車 計 [台]	自動車 類合計 [台]	大型車 混入率 [%]	時間 比率 [%]	
07:00-08:00	82	0	0	0	82	0.0%	4.5%	7
08:00-09:00	132	0	0	0	132	0.0%	7.3%	12
09:00-10:00	135	0	0	0	135	0.0%	7.5%	5
10:00-11:00	176	0	0	0	176	0.0%	9.7%	15
11:00-12:00	143	0	1	1	144	0.7%	8.0%	23
12:00-13:00	159	0	2	2	161	1.2%	8.9%	29
13:00-14:00	163	0	2	2	165	1.2%	9.1%	26
14:00-15:00	150	0	0	0	150	0.0%	8.3%	27
15:00-16:00	145	0	2	2	147	1.4%	8.1%	22
16:00-17:00	170	0	2	2	172	1.2%	9.5%	21
17:00-18:00	189	0	2	2	191	1.0%	10.6%	30
18:00-19:00	152	0	0	0	152	0.0%	8.4%	32
19:00-20:00	0	0	0	0	0	0.0%	0.0%	0
20:00-21:00	0	0	0	0	0	0.0%	0.0%	0
21:00-22:00	0	0	0	0	0	0.0%	0.0%	0
22:00-23:00	0	0	0	0	0	0.0%	0.0%	0
23:00-00:00	0	0	0	0	0	0.0%	0.0%	0
00:00-01:00	0	0	0	0	0	0.0%	0.0%	0
01:00-02:00	0	0	0	0	0	0.0%	0.0%	0
02:00-03:00	0	0	0	0	0	0.0%	0.0%	0
03:00-04:00	0	0	0	0	0	0.0%	0.0%	0
04:00-05:00	0	0	0	0	0	0.0%	0.0%	0
05:00-06:00	0	0	0	0	0	0.0%	0.0%	0
06:00-07:00	0	0	0	0	0	0.0%	0.0%	0
昼12時間計	1,796	0	11	11	1,807	0.6%	100.0%	249
24時間合計	1,796	0	11	11	1,807	0.6%	100.0%	249

自動車類交通量変動図

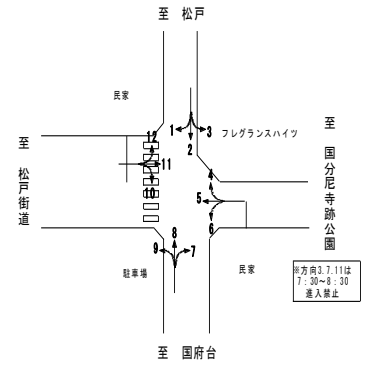
調査年月日：平成29年6月25日(日)

調査時間：7:00~19:00

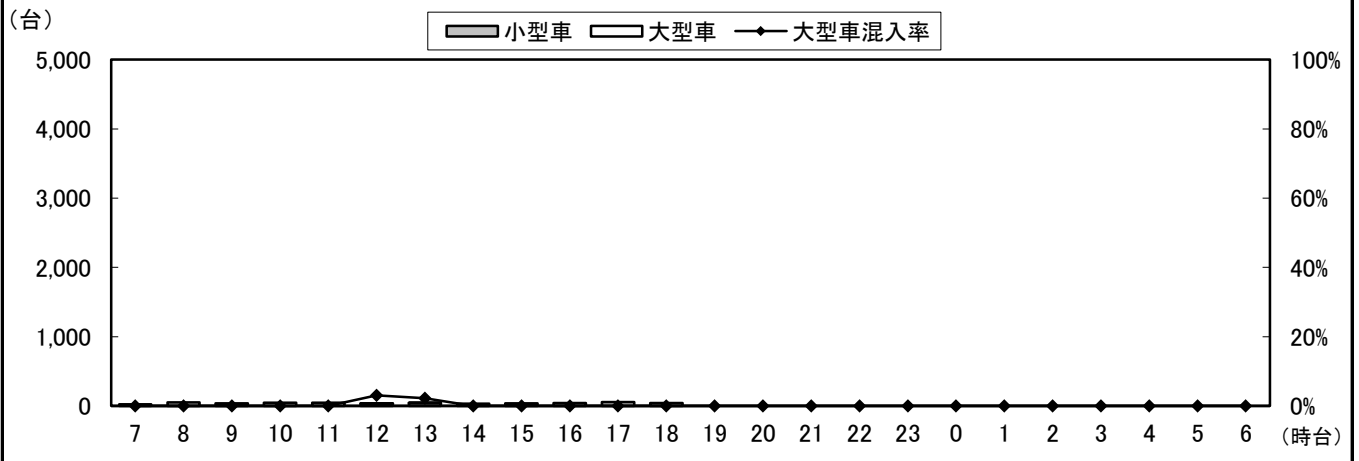
天候：晴れ

調査地点名：No. 松戸D 下矢切(仮)

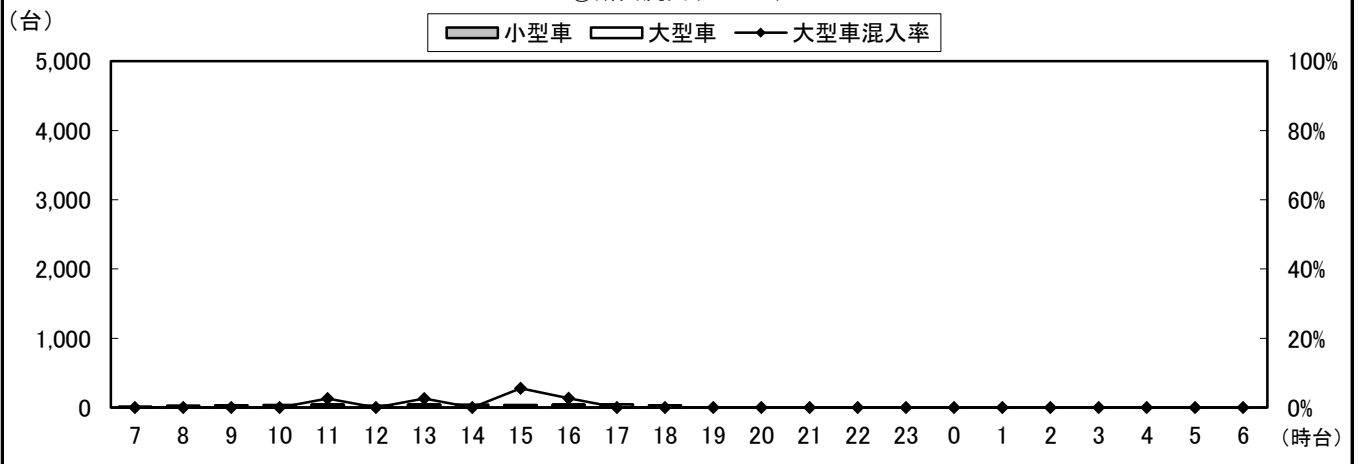
調査方向案内図



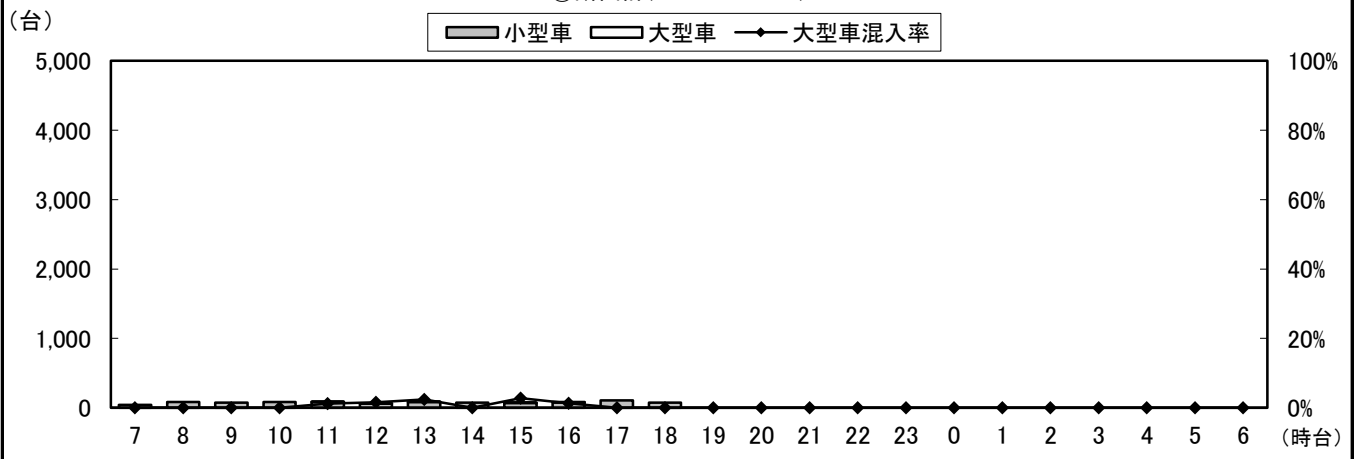
①断面流入(1+2+3)



①断面流出(4+8+12)



①断面計(1+2+3+4+8+12)



自動車類交通量変動図

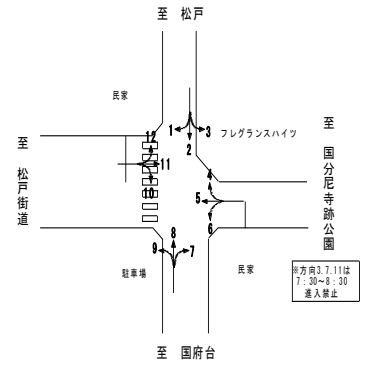
調査年月日：平成29年6月25日(日)

調査時間：7:00~19:00

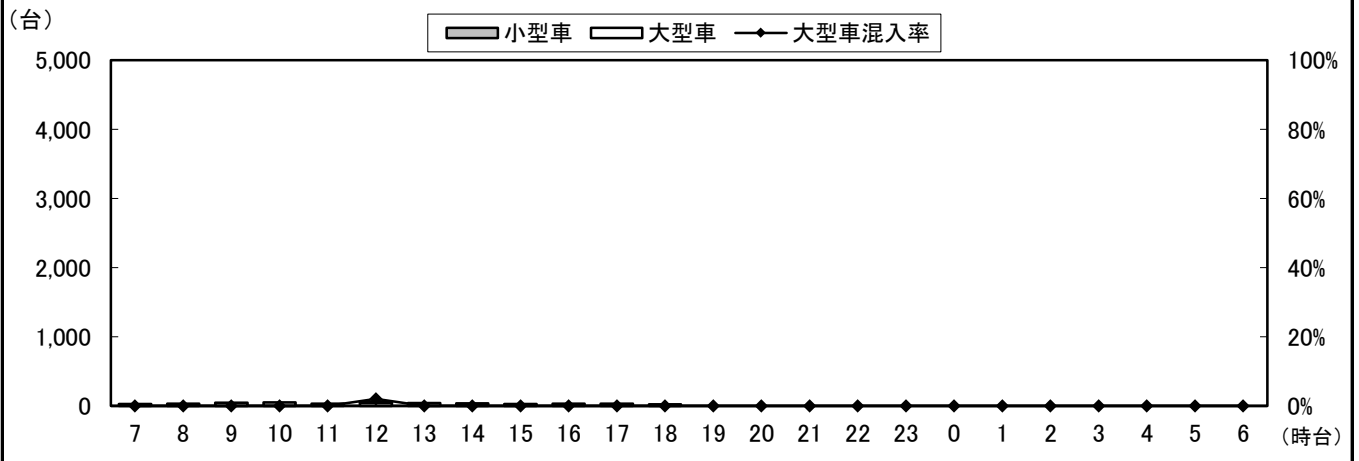
天候：晴れ

調査地点名：No. 松戸D 下矢切(仮)

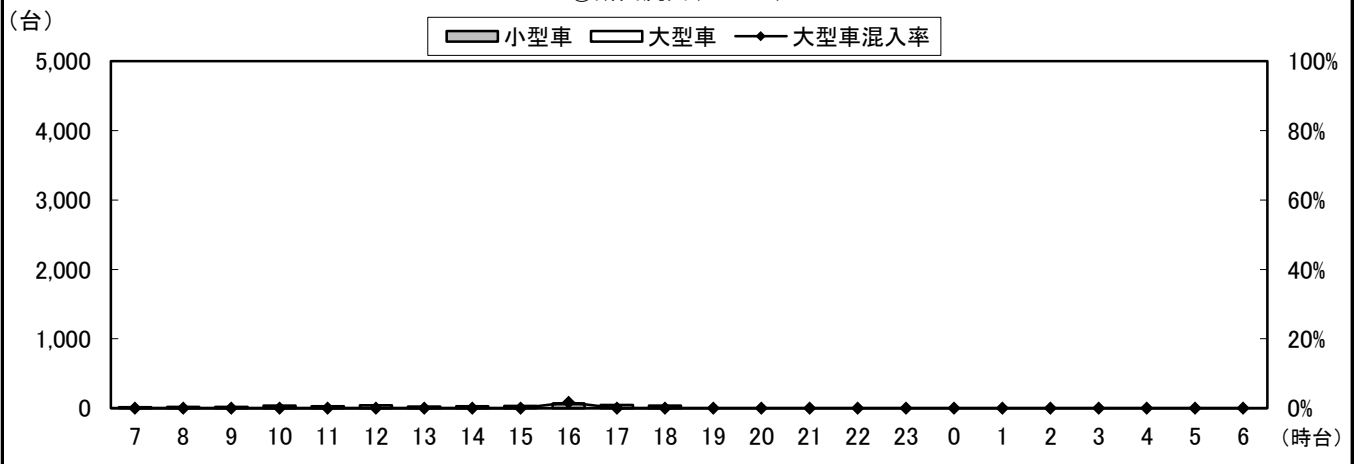
調査方向案内図



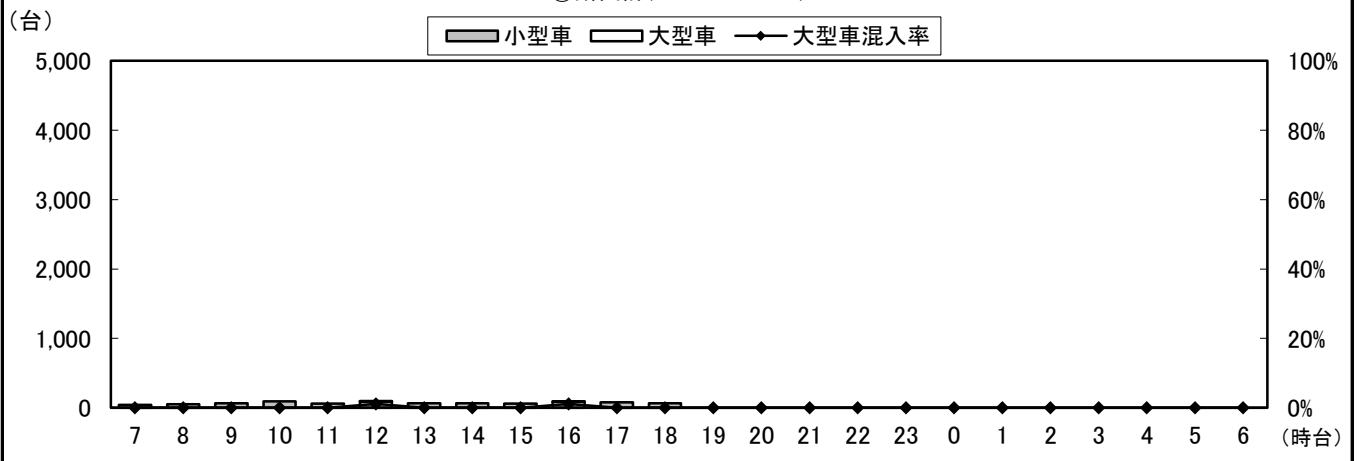
②断面流入(4+5+6)



②断面流出(3+7+11)



②断面計(4+5+6+3+7+11)



自動車類交通量変動図

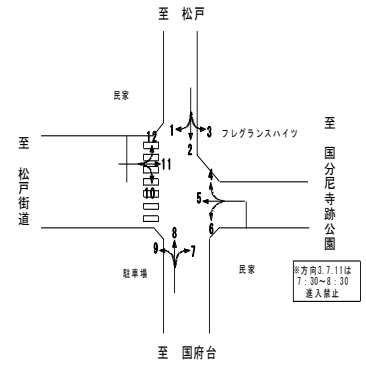
調査年月日：平成29年6月25日(日)

調査時間：7:00~19:00

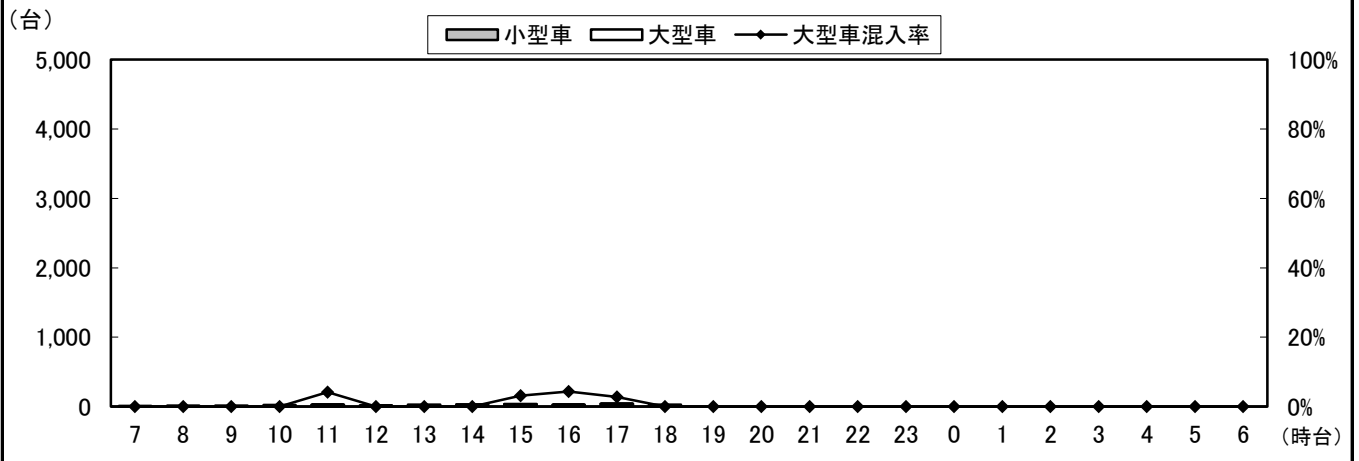
天候：晴れ

調査地点名：No. 松戸D 下矢切(仮)

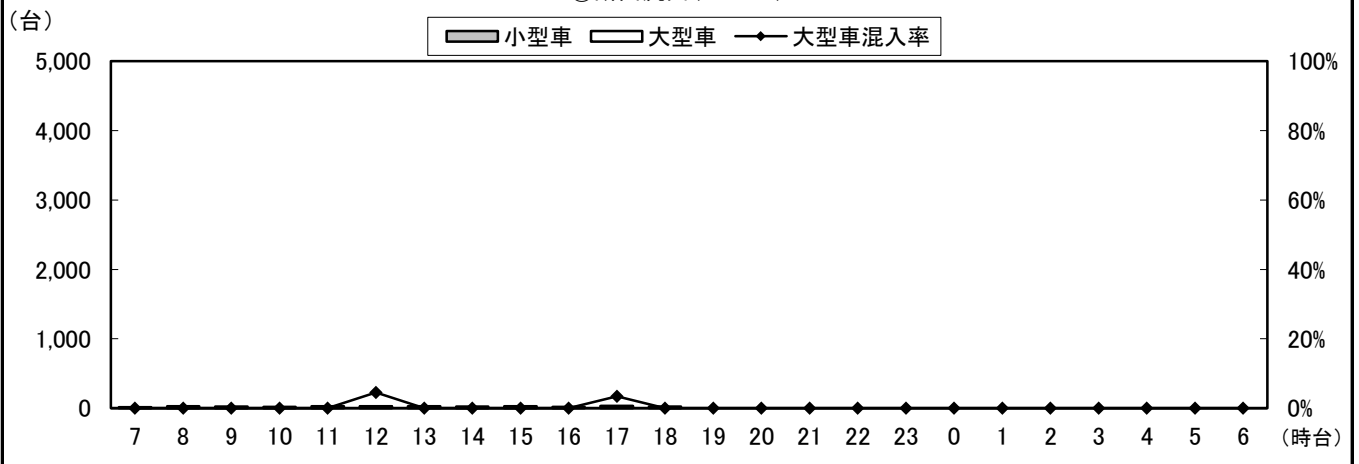
調査方向案内図



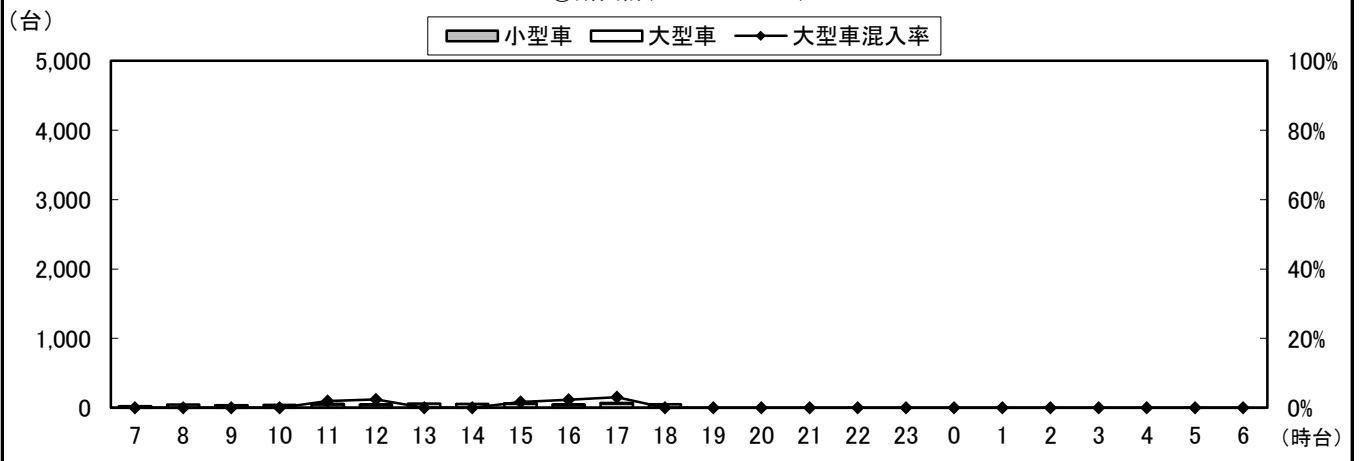
③断面流入(7+8+9)



③断面流出(2+6+10)



③断面計(7+8+9+2+6+10)



自動車類交通量変動図

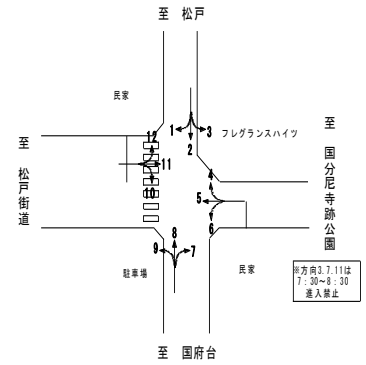
調査年月日：平成29年6月25日(日)

調査時間：7:00~19:00

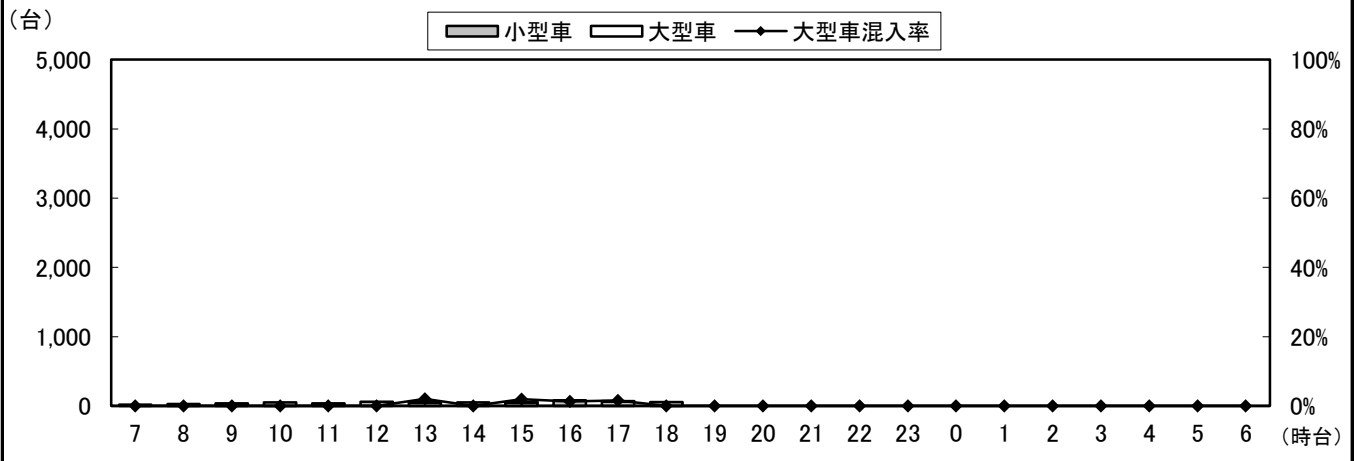
天候：晴れ

調査地点名：No. 松戸D 下矢切(仮)

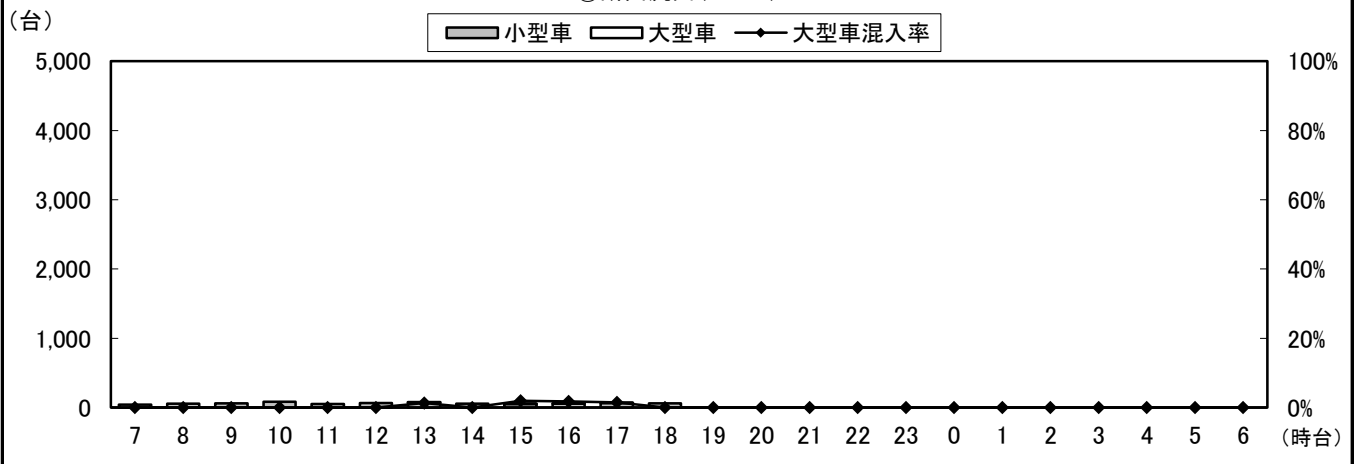
調査方向案内図



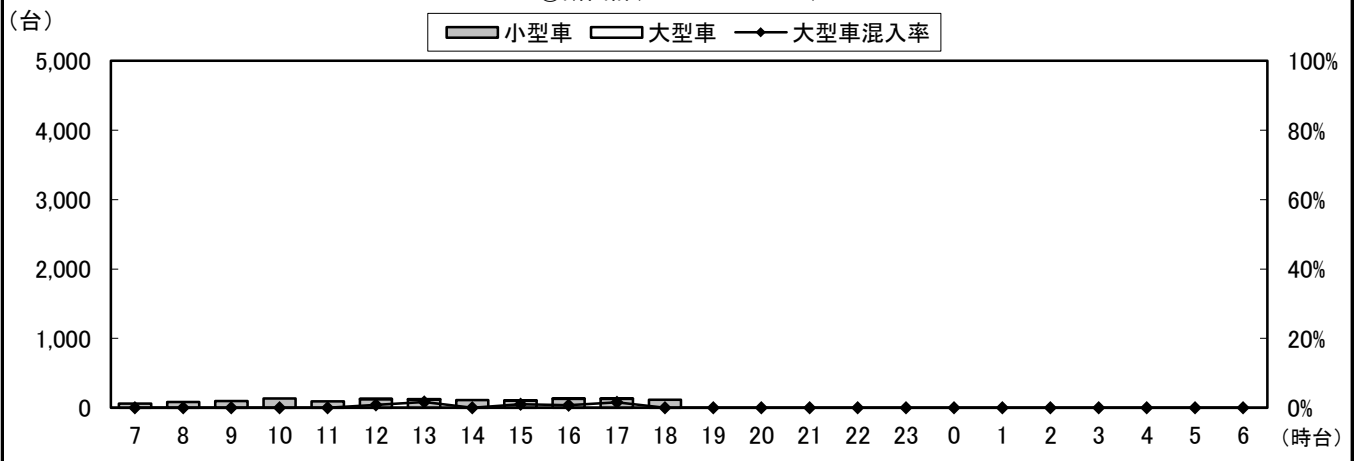
④断面流入(10+11+12)



④断面流出(1+5+9)



④断面計(10+11+12+1+5+9)



自動車類交通量変動図

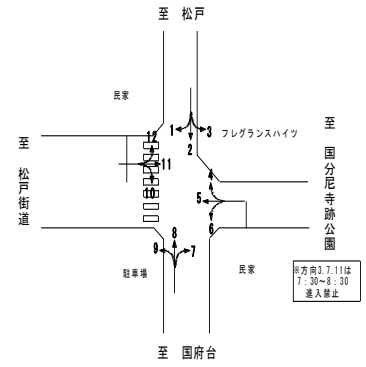
調査年月日：平成29年6月25日(日)

調査時間：7:00~19:00

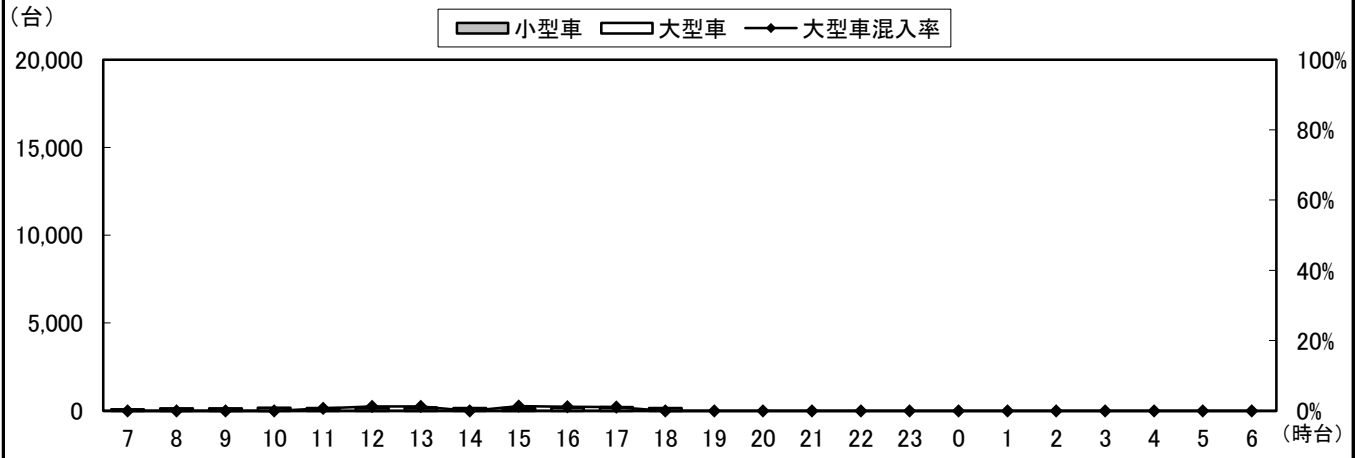
天候：晴れ

調査地点名：No. 松戸D 下矢切(仮)

調査方向案内図



地点計



自動車類交通量集計表

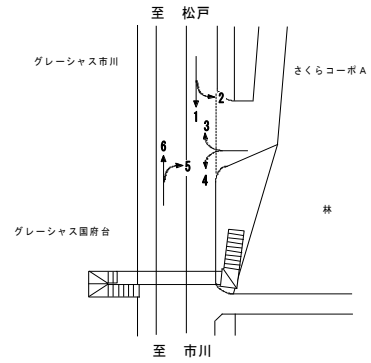
調査年月日：平成29年6月25日(日)

調査時間：7:00～19:00

天候：晴れ

調査地点名：No. 松戸E 国府台5(仮)

調査方向案内図



方向 分類 時間帯	1								2							
	小型車 [台]	バス [台]	大型貨 物車 [台]	大型車 計 [台]	自動車 類合計 [台]	大型車 混入率 [%]	時間 比率 [%]	二輪車 [台]	小型車 [台]	バス [台]	大型貨 物車 [台]	大型車 計 [台]	自動車 類合計 [台]	大型車 混入率 [%]	時間 比率 [%]	二輪車 [台]
07:00-08:00	362	12	56	68	430	15.8%	7.8%	4	0	0	0	0	0	0.0%	0.0%	0
08:00-09:00	393	13	36	49	442	11.1%	8.0%	12	0	0	0	0	0	0.0%	0.0%	0
09:00-10:00	412	10	31	41	453	9.1%	8.2%	4	1	0	0	0	1	0.0%	14.3%	0
10:00-11:00	408	9	27	36	444	8.1%	8.1%	6	2	0	0	0	2	0.0%	28.6%	0
11:00-12:00	400	9	30	39	439	8.9%	8.0%	9	0	0	0	0	0	0.0%	0.0%	0
12:00-13:00	395	9	24	33	428	7.7%	7.8%	7	0	0	0	0	0	0.0%	0.0%	0
13:00-14:00	407	8	26	34	441	7.7%	8.0%	9	2	0	0	0	2	0.0%	28.6%	0
14:00-15:00	410	8	33	41	451	9.1%	8.2%	10	0	0	0	0	0	0.0%	0.0%	0
15:00-16:00	473	8	24	32	505	6.3%	9.2%	5	1	0	0	0	1	0.0%	14.3%	0
16:00-17:00	460	10	21	31	491	6.3%	8.9%	11	1	0	0	0	1	0.0%	14.3%	0
17:00-18:00	483	9	33	42	525	8.0%	9.5%	12	0	0	0	0	0	0.0%	0.0%	0
18:00-19:00	408	9	42	51	459	11.1%	8.3%	11	0	0	0	0	0	0.0%	0.0%	1
19:00-20:00	0	0	0	0	0	0.0%	0.0%	0	0	0	0	0	0	0.0%	0.0%	0
20:00-21:00	0	0	0	0	0	0.0%	0.0%	0	0	0	0	0	0	0.0%	0.0%	0
21:00-22:00	0	0	0	0	0	0.0%	0.0%	0	0	0	0	0	0	0.0%	0.0%	0
22:00-23:00	0	0	0	0	0	0.0%	0.0%	0	0	0	0	0	0	0.0%	0.0%	0
23:00-00:00	0	0	0	0	0	0.0%	0.0%	0	0	0	0	0	0	0.0%	0.0%	0
00:00-01:00	0	0	0	0	0	0.0%	0.0%	0	0	0	0	0	0	0.0%	0.0%	0
01:00-02:00	0	0	0	0	0	0.0%	0.0%	0	0	0	0	0	0	0.0%	0.0%	0
02:00-03:00	0	0	0	0	0	0.0%	0.0%	0	0	0	0	0	0	0.0%	0.0%	0
03:00-04:00	0	0	0	0	0	0.0%	0.0%	0	0	0	0	0	0	0.0%	0.0%	0
04:00-05:00	0	0	0	0	0	0.0%	0.0%	0	0	0	0	0	0	0.0%	0.0%	0
05:00-06:00	0	0	0	0	0	0.0%	0.0%	0	0	0	0	0	0	0.0%	0.0%	0
06:00-07:00	0	0	0	0	0	0.0%	0.0%	0	0	0	0	0	0	0.0%	0.0%	0
昼12時間計	5,011	114	383	497	5,508	9.0%	100.0%	100	7	0	0	0	7	0.0%	100.0%	1
24時間合計	5,011	114	383	497	5,508	9.0%	100.0%	100	7	0	0	0	7	0.0%	100.0%	1

方向 分類 時間帯	3								4							
	小型車 [台]	バス [台]	大型貨 物車 [台]	大型車 計 [台]	自動車 類合計 [台]	大型車 混入率 [%]	時間 比率 [%]	二輪車 [台]	小型車 [台]	バス [台]	大型貨 物車 [台]	大型車 計 [台]	自動車 類合計 [台]	大型車 混入率 [%]	時間 比率 [%]	二輪車 [台]
07:00-08:00	0	0	0	0	0	0.0%	0.0%	0	8	0	0	0	8	0.0%	5.9%	0
08:00-09:00	0	0	0	0	0	0.0%	0.0%	0	18	0	0	0	18	0.0%	13.2%	4
09:00-10:00	1	0	0	0	1	0.0%	20.0%	0	9	0	0	0	9	0.0%	6.6%	1
10:00-11:00	0	0	0	0	0	0.0%	0.0%	0	8	0	1	1	9	11.1%	6.6%	1
11:00-12:00	4	0	0	0	4	0.0%	80.0%	0	17	0	1	1	18	5.6%	13.2%	0
12:00-13:00	0	0	0	0	0	0.0%	0.0%	0	8	0	1	1	9	11.1%	6.6%	4
13:00-14:00	0	0	0	0	0	0.0%	0.0%	0	17	0	0	0	17	0.0%	12.5%	4
14:00-15:00	0	0	0	0	0	0.0%	0.0%	0	9	0	0	0	9	0.0%	6.6%	2
15:00-16:00	0	0	0	0	0	0.0%	0.0%	0	14	0	0	0	14	0.0%	10.3%	2
16:00-17:00	0	0	0	0	0	0.0%	0.0%	0	8	0	0	0	8	0.0%	5.9%	2
17:00-18:00	0	0	0	0	0	0.0%	0.0%	0	9	0	0	0	9	0.0%	6.6%	1
18:00-19:00	0	0	0	0	0	0.0%	0.0%	0	8	0	0	0	8	0.0%	5.9%	1
19:00-20:00	0	0	0	0	0	0.0%	0.0%	0	0	0	0	0	0	0.0%	0.0%	0
20:00-21:00	0	0	0	0	0	0.0%	0.0%	0	0	0	0	0	0	0.0%	0.0%	0
21:00-22:00	0	0	0	0	0	0.0%	0.0%	0	0	0	0	0	0	0.0%	0.0%	0
22:00-23:00	0	0	0	0	0	0.0%	0.0%	0	0	0	0	0	0	0.0%	0.0%	0
23:00-00:00	0	0	0	0	0	0.0%	0.0%	0	0	0	0	0	0	0.0%	0.0%	0
00:00-01:00	0	0	0	0	0	0.0%	0.0%	0	0	0	0	0	0	0.0%	0.0%	0
01:00-02:00	0	0	0	0	0	0.0%	0.0%	0	0	0	0	0	0	0.0%	0.0%	0
02:00-03:00	0	0	0	0	0	0.0%	0.0%	0	0	0	0	0	0	0.0%	0.0%	0
03:00-04:00	0	0	0	0	0	0.0%	0.0%	0	0	0	0	0	0	0.0%	0.0%	0
04:00-05:00	0	0	0	0	0	0.0%	0.0%	0	0	0	0	0	0	0.0%	0.0%	0
05:00-06:00	0	0	0	0	0	0.0%	0.0%	0	0	0	0	0	0	0.0%	0.0%	0
06:00-07:00	0	0	0	0	0	0.0%	0.0%	0	0	0	0	0	0	0.0%	0.0%	0
昼12時間計	5	0	0	0	5	0.0%	100.0%	0	133	0	3	3	136	2.2%	100.0%	22
24時間合計	5	0	0	0	5	0.0%	100.0%	0	133	0	3	3	136	2.2%	100.0%	22

自動車類交通量集計表

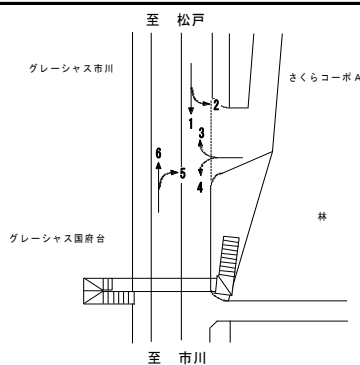
調査年月日：平成29年6月25日(日)

調査時間：7:00～19:00

天候：晴れ

調査地点名：No. 松戸E 国府台5(仮)

調査方向案内図



方向 分類 時間帯	5								6							
	小型車 [台]	バス [台]	大型貨 物車 [台]	大型車 計 [台]	自動車 類合計 [台]	大型車 混入率 [%]	時間 比率 [%]	二輪車 [台]	小型車 [台]	バス [台]	大型貨 物車 [台]	大型車 計 [台]	自動車 類合計 [台]	大型車 混入率 [%]	時間 比率 [%]	二輪車 [台]
07:00-08:00	5	0	0	0	5	0.0%	4.0%	1	230	9	39	48	278	17.3%	5.4%	7
08:00-09:00	8	0	0	0	8	0.0%	6.5%	0	313	10	37	47	360	13.1%	7.0%	4
09:00-10:00	9	0	0	0	9	0.0%	7.3%	1	393	10	43	53	446	11.9%	8.6%	1
10:00-11:00	13	0	0	0	13	0.0%	10.5%	0	390	11	28	39	429	9.1%	8.3%	5
11:00-12:00	12	0	0	0	12	0.0%	9.7%	0	405	9	30	39	444	8.8%	8.6%	3
12:00-13:00	9	0	0	0	9	0.0%	7.3%	2	408	9	23	32	440	7.3%	8.5%	13
13:00-14:00	18	0	0	0	18	0.0%	14.5%	3	431	8	30	38	469	8.1%	9.1%	19
14:00-15:00	5	0	0	0	5	0.0%	4.0%	1	438	8	26	34	472	7.2%	9.1%	12
15:00-16:00	20	0	0	0	20	0.0%	16.1%	0	394	10	31	41	435	9.4%	8.4%	13
16:00-17:00	7	0	0	0	7	0.0%	5.6%	2	453	10	33	43	496	8.7%	9.6%	12
17:00-18:00	10	0	2	2	12	16.7%	9.7%	2	424	9	23	32	456	7.0%	8.8%	10
18:00-19:00	6	0	0	0	6	0.0%	4.8%	0	393	9	42	51	444	11.5%	8.6%	3
19:00-20:00	0	0	0	0	0	0.0%	0.0%	0	0	0	0	0	0	0.0%	0.0%	0
20:00-21:00	0	0	0	0	0	0.0%	0.0%	0	0	0	0	0	0	0.0%	0.0%	0
21:00-22:00	0	0	0	0	0	0.0%	0.0%	0	0	0	0	0	0	0.0%	0.0%	0
22:00-23:00	0	0	0	0	0	0.0%	0.0%	0	0	0	0	0	0	0.0%	0.0%	0
23:00-00:00	0	0	0	0	0	0.0%	0.0%	0	0	0	0	0	0	0.0%	0.0%	0
00:00-01:00	0	0	0	0	0	0.0%	0.0%	0	0	0	0	0	0	0.0%	0.0%	0
01:00-02:00	0	0	0	0	0	0.0%	0.0%	0	0	0	0	0	0	0.0%	0.0%	0
02:00-03:00	0	0	0	0	0	0.0%	0.0%	0	0	0	0	0	0	0.0%	0.0%	0
03:00-04:00	0	0	0	0	0	0.0%	0.0%	0	0	0	0	0	0	0.0%	0.0%	0
04:00-05:00	0	0	0	0	0	0.0%	0.0%	0	0	0	0	0	0	0.0%	0.0%	0
05:00-06:00	0	0	0	0	0	0.0%	0.0%	0	0	0	0	0	0	0.0%	0.0%	0
06:00-07:00	0	0	0	0	0	0.0%	0.0%	0	0	0	0	0	0	0.0%	0.0%	0
昼12時間計	122	0	2	2	124	1.6%	100.0%	12	4,672	112	385	497	5,169	9.6%	100.0%	102
24時間合計	122	0	2	2	124	1.6%	100.0%	12	4,672	112	385	497	5,169	9.6%	100.0%	102

方向 分類 時間帯	7								8							
	小型車 [台]	バス [台]	大型貨 物車 [台]	大型車 計 [台]	自動車 類合計 [台]	大型車 混入率 [%]	時間 比率 [%]	二輪車 [台]	小型車 [台]	バス [台]	大型貨 物車 [台]	大型車 計 [台]	自動車 類合計 [台]	大型車 混入率 [%]	時間 比率 [%]	二輪車 [台]
07:00-08:00	0	0	0	0	0	0.0%	0.0%	0	0	0	0	0	0	0.0%	0.0%	0
08:00-09:00	0	0	0	0	0	0.0%	0.0%	0	0	0	0	0	0	0.0%	0.0%	0
09:00-10:00	0	0	0	0	0	0.0%	0.0%	0	0	0	0	0	0	0.0%	0.0%	0
10:00-11:00	0	0	0	0	0	0.0%	0.0%	0	0	0	0	0	0	0.0%	0.0%	0
11:00-12:00	0	0	0	0	0	0.0%	0.0%	0	0	0	0	0	0	0.0%	0.0%	0
12:00-13:00	0	0	0	0	0	0.0%	0.0%	0	0	0	0	0	0	0.0%	0.0%	0
13:00-14:00	0	0	0	0	0	0.0%	0.0%	0	0	0	0	0	0	0.0%	0.0%	0
14:00-15:00	0	0	0	0	0	0.0%	0.0%	0	0	0	0	0	0	0.0%	0.0%	0
15:00-16:00	0	0	0	0	0	0.0%	0.0%	0	0	0	0	0	0	0.0%	0.0%	0
16:00-17:00	0	0	0	0	0	0.0%	0.0%	0	0	0	0	0	0	0.0%	0.0%	0
17:00-18:00	0	0	0	0	0	0.0%	0.0%	0	0	0	0	0	0	0.0%	0.0%	0
18:00-19:00	0	0	0	0	0	0.0%	0.0%	0	0	0	0	0	0	0.0%	0.0%	0
19:00-20:00	0	0	0	0	0	0.0%	0.0%	0	0	0	0	0	0	0.0%	0.0%	0
20:00-21:00	0	0	0	0	0	0.0%	0.0%	0	0	0	0	0	0	0.0%	0.0%	0
21:00-22:00	0	0	0	0	0	0.0%	0.0%	0	0	0	0	0	0	0.0%	0.0%	0
22:00-23:00	0	0	0	0	0	0.0%	0.0%	0	0	0	0	0	0	0.0%	0.0%	0
23:00-00:00	0	0	0	0	0	0.0%	0.0%	0	0	0	0	0	0	0.0%	0.0%	0
00:00-01:00	0	0	0	0	0	0.0%	0.0%	0	0	0	0	0	0	0.0%	0.0%	0
01:00-02:00	0	0	0	0	0	0.0%	0.0%	0	0	0	0	0	0	0.0%	0.0%	0
02:00-03:00	0	0	0	0	0	0.0%	0.0%	0	0	0	0	0	0	0.0%	0.0%	0
03:00-04:00	0	0	0	0	0	0.0%	0.0%	0	0	0	0	0	0	0.0%	0.0%	0
04:00-05:00	0	0	0	0	0	0.0%	0.0%	0	0	0	0	0	0	0.0%	0.0%	0
05:00-06:00	0	0	0	0	0	0.0%	0.0%	0	0	0	0	0	0	0.0%	0.0%	0
06:00-07:00	0	0	0	0	0	0.0%	0.0%	0	0	0	0	0	0	0.0%	0.0%	0
昼12時間計	0	0	0	0	0	0.0%	0.0%	0	0	0	0	0	0	0.0%	0.0%	0
24時間合計	0	0	0	0	0	0.0%	0.0%	0	0	0	0	0	0	0.0%	0.0%	0

自動車類交通量集計表

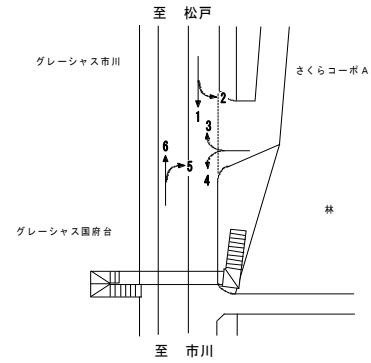
調査年月日：平成29年6月25日(日)

調査時間：7:00～19:00

天候：晴れ

調査地点名：No. 松戸E 国府台5(仮)

調査方向案内図



方向 分類 時間帯	①断面流入(1+2)								①断面流出(3+6)							
	小型車 [台]	バス [台]	大型貨物車 [台]	大型車計 [台]	自動車類合計 [台]	大型車混入率 [%]	時間比率 [%]	二輪車 [台]	小型車 [台]	バス [台]	大型貨物車 [台]	大型車計 [台]	自動車類合計 [台]	大型車混入率 [%]	時間比率 [%]	二輪車 [台]
07:00-08:00	362	12	56	68	430	15.8%	7.8%	4	230	9	39	48	278	17.3%	5.4%	7
08:00-09:00	393	13	36	49	442	11.1%	8.0%	12	313	10	37	47	360	13.1%	7.0%	4
09:00-10:00	413	10	31	41	454	9.0%	8.2%	4	394	10	43	53	447	11.9%	8.6%	1
10:00-11:00	410	9	27	36	446	8.1%	8.1%	6	390	11	28	39	429	9.1%	8.3%	5
11:00-12:00	400	9	30	39	439	8.9%	8.0%	9	409	9	30	39	448	8.7%	8.7%	3
12:00-13:00	395	9	24	33	428	7.7%	7.8%	7	408	9	23	32	440	7.3%	8.5%	13
13:00-14:00	409	8	26	34	443	7.7%	8.0%	9	431	8	30	38	469	8.1%	9.1%	19
14:00-15:00	410	8	33	41	451	9.1%	8.2%	10	438	8	26	34	472	7.2%	9.1%	12
15:00-16:00	474	8	24	32	506	6.3%	9.2%	5	394	10	31	41	435	9.4%	8.4%	13
16:00-17:00	461	10	21	31	492	6.3%	8.9%	11	453	10	33	43	496	8.7%	9.6%	12
17:00-18:00	483	9	33	42	525	8.0%	9.5%	12	424	9	23	32	456	7.0%	8.8%	10
18:00-19:00	408	9	42	51	459	11.1%	8.3%	12	393	9	42	51	444	11.5%	8.6%	3
19:00-20:00	0	0	0	0	0	0.0%	0.0%	0	0	0	0	0	0	0.0%	0.0%	0
20:00-21:00	0	0	0	0	0	0.0%	0.0%	0	0	0	0	0	0	0.0%	0.0%	0
21:00-22:00	0	0	0	0	0	0.0%	0.0%	0	0	0	0	0	0	0.0%	0.0%	0
22:00-23:00	0	0	0	0	0	0.0%	0.0%	0	0	0	0	0	0	0.0%	0.0%	0
23:00-00:00	0	0	0	0	0	0.0%	0.0%	0	0	0	0	0	0	0.0%	0.0%	0
00:00-01:00	0	0	0	0	0	0.0%	0.0%	0	0	0	0	0	0	0.0%	0.0%	0
01:00-02:00	0	0	0	0	0	0.0%	0.0%	0	0	0	0	0	0	0.0%	0.0%	0
02:00-03:00	0	0	0	0	0	0.0%	0.0%	0	0	0	0	0	0	0.0%	0.0%	0
03:00-04:00	0	0	0	0	0	0.0%	0.0%	0	0	0	0	0	0	0.0%	0.0%	0
04:00-05:00	0	0	0	0	0	0.0%	0.0%	0	0	0	0	0	0	0.0%	0.0%	0
05:00-06:00	0	0	0	0	0	0.0%	0.0%	0	0	0	0	0	0	0.0%	0.0%	0
06:00-07:00	0	0	0	0	0	0.0%	0.0%	0	0	0	0	0	0	0.0%	0.0%	0
昼12時間計	5,018	114	383	497	5,515	9.0%	100.0%	101	4,677	112	385	497	5,174	9.6%	100.0%	102
24時間合計	5,018	114	383	497	5,515	9.0%	100.0%	101	4,677	112	385	497	5,174	9.6%	100.0%	102

方向 分類 時間帯	①断面計(1+2+3+6)							
	小型車 [台]	バス [台]	大型貨物車 [台]	大型車計 [台]	自動車類合計 [台]	大型車混入率 [%]	時間比率 [%]	二輪車 [台]
07:00-08:00	592	21	95	116	708	16.4%	6.6%	11
08:00-09:00	706	23	73	96	802	12.0%	7.5%	16
09:00-10:00	807	20	74	94	901	10.4%	8.4%	5
10:00-11:00	800	20	55	75	875	8.6%	8.2%	11
11:00-12:00	809	18	60	78	887	8.8%	8.3%	12
12:00-13:00	803	18	47	65	868	7.5%	8.1%	20
13:00-14:00	840	16	56	72	912	7.9%	8.5%	28
14:00-15:00	848	16	59	75	923	8.1%	8.6%	22
15:00-16:00	868	18	55	73	941	7.8%	8.8%	18
16:00-17:00	914	20	54	74	988	7.5%	9.2%	23
17:00-18:00	907	18	56	74	981	7.5%	9.2%	22
18:00-19:00	801	18	84	102	903	11.3%	8.4%	15
19:00-20:00	0	0	0	0	0	0.0%	0.0%	0
20:00-21:00	0	0	0	0	0	0.0%	0.0%	0
21:00-22:00	0	0	0	0	0	0.0%	0.0%	0
22:00-23:00	0	0	0	0	0	0.0%	0.0%	0
23:00-00:00	0	0	0	0	0	0.0%	0.0%	0
00:00-01:00	0	0	0	0	0	0.0%	0.0%	0
01:00-02:00	0	0	0	0	0	0.0%	0.0%	0
02:00-03:00	0	0	0	0	0	0.0%	0.0%	0
03:00-04:00	0	0	0	0	0	0.0%	0.0%	0
04:00-05:00	0	0	0	0	0	0.0%	0.0%	0
05:00-06:00	0	0	0	0	0	0.0%	0.0%	0
06:00-07:00	0	0	0	0	0	0.0%	0.0%	0
昼12時間計	9,695	226	768	994	10,689	9.3%	100.0%	203
24時間合計	9,695	226	768	994	10,689	9.3%	100.0%	203

自動車類交通量集計表

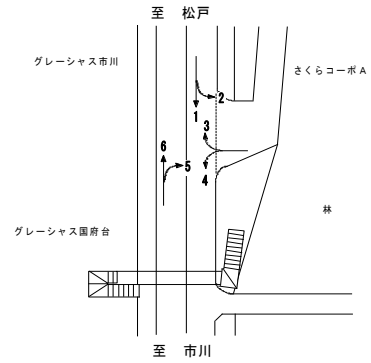
調査年月日：平成29年6月25日(日)

調査時間：7:00～19:00

天候：晴れ

調査地点名：No. 松戸E 国府台5(仮)

調査方向案内図



方向 分類 時間帯	②断面流入(3+4)								②断面流出(2+5)							
	小型車 [台]	バス [台]	大型貨 物車 [台]	大型車 計 [台]	自動車 類合計 [台]	大型車 混入率 [%]	時間 比率 [%]	二輪車 [台]	小型車 [台]	バス [台]	大型貨 物車 [台]	大型車 計 [台]	自動車 類合計 [台]	大型車 混入率 [%]	時間 比率 [%]	二輪車 [台]
07:00-08:00	8	0	0	0	8	0.0%	5.7%	0	5	0	0	0	5	0.0%	3.8%	1
08:00-09:00	18	0	0	0	18	0.0%	12.8%	4	8	0	0	0	8	0.0%	6.1%	0
09:00-10:00	10	0	0	0	10	0.0%	7.1%	1	10	0	0	0	10	0.0%	7.6%	1
10:00-11:00	8	0	1	1	9	11.1%	6.4%	1	15	0	0	0	15	0.0%	11.5%	0
11:00-12:00	21	0	1	1	22	4.5%	15.6%	0	12	0	0	0	12	0.0%	9.2%	0
12:00-13:00	8	0	1	1	9	11.1%	6.4%	4	9	0	0	0	9	0.0%	6.9%	2
13:00-14:00	17	0	0	0	17	0.0%	12.1%	4	20	0	0	0	20	0.0%	15.3%	3
14:00-15:00	9	0	0	0	9	0.0%	6.4%	2	5	0	0	0	5	0.0%	3.8%	1
15:00-16:00	14	0	0	0	14	0.0%	9.9%	2	21	0	0	0	21	0.0%	16.0%	0
16:00-17:00	8	0	0	0	8	0.0%	5.7%	2	8	0	0	0	8	0.0%	6.1%	2
17:00-18:00	9	0	0	0	9	0.0%	6.4%	1	10	0	2	2	12	16.7%	9.2%	2
18:00-19:00	8	0	0	0	8	0.0%	5.7%	1	6	0	0	0	6	0.0%	4.6%	1
19:00-20:00	0	0	0	0	0	0.0%	0.0%	0	0	0	0	0	0	0.0%	0.0%	0
20:00-21:00	0	0	0	0	0	0.0%	0.0%	0	0	0	0	0	0	0.0%	0.0%	0
21:00-22:00	0	0	0	0	0	0.0%	0.0%	0	0	0	0	0	0	0.0%	0.0%	0
22:00-23:00	0	0	0	0	0	0.0%	0.0%	0	0	0	0	0	0	0.0%	0.0%	0
23:00-00:00	0	0	0	0	0	0.0%	0.0%	0	0	0	0	0	0	0.0%	0.0%	0
00:00-01:00	0	0	0	0	0	0.0%	0.0%	0	0	0	0	0	0	0.0%	0.0%	0
01:00-02:00	0	0	0	0	0	0.0%	0.0%	0	0	0	0	0	0	0.0%	0.0%	0
02:00-03:00	0	0	0	0	0	0.0%	0.0%	0	0	0	0	0	0	0.0%	0.0%	0
03:00-04:00	0	0	0	0	0	0.0%	0.0%	0	0	0	0	0	0	0.0%	0.0%	0
04:00-05:00	0	0	0	0	0	0.0%	0.0%	0	0	0	0	0	0	0.0%	0.0%	0
05:00-06:00	0	0	0	0	0	0.0%	0.0%	0	0	0	0	0	0	0.0%	0.0%	0
06:00-07:00	0	0	0	0	0	0.0%	0.0%	0	0	0	0	0	0	0.0%	0.0%	0
昼12時間計	138	0	3	3	141	2.1%	100.0%	22	129	0	2	2	131	1.5%	100.0%	13
24時間合計	138	0	3	3	141	2.1%	100.0%	22	129	0	2	2	131	1.5%	100.0%	13

方向 分類 時間帯	②断面計(3+4+2+5)							
	小型車 [台]	バス [台]	大型貨 物車 [台]	大型車 計 [台]	自動車 類合計 [台]	大型車 混入率 [%]	時間 比率 [%]	二輪車 [台]
07:00-08:00	13	0	0	0	13	0.0%	4.8%	1
08:00-09:00	26	0	0	0	26	0.0%	9.6%	4
09:00-10:00	20	0	0	0	20	0.0%	7.4%	2
10:00-11:00	23	0	1	1	24	4.2%	8.8%	1
11:00-12:00	33	0	1	1	34	2.9%	12.5%	0
12:00-13:00	17	0	1	1	18	5.6%	6.6%	6
13:00-14:00	37	0	0	0	37	0.0%	13.6%	7
14:00-15:00	14	0	0	0	14	0.0%	5.1%	3
15:00-16:00	35	0	0	0	35	0.0%	12.9%	2
16:00-17:00	16	0	0	0	16	0.0%	5.9%	4
17:00-18:00	19	0	2	2	21	9.5%	7.7%	3
18:00-19:00	14	0	0	0	14	0.0%	5.1%	2
19:00-20:00	0	0	0	0	0	0.0%	0.0%	0
20:00-21:00	0	0	0	0	0	0.0%	0.0%	0
21:00-22:00	0	0	0	0	0	0.0%	0.0%	0
22:00-23:00	0	0	0	0	0	0.0%	0.0%	0
23:00-00:00	0	0	0	0	0	0.0%	0.0%	0
00:00-01:00	0	0	0	0	0	0.0%	0.0%	0
01:00-02:00	0	0	0	0	0	0.0%	0.0%	0
02:00-03:00	0	0	0	0	0	0.0%	0.0%	0
03:00-04:00	0	0	0	0	0	0.0%	0.0%	0
04:00-05:00	0	0	0	0	0	0.0%	0.0%	0
05:00-06:00	0	0	0	0	0	0.0%	0.0%	0
06:00-07:00	0	0	0	0	0	0.0%	0.0%	0
昼12時間計	267	0	5	5	272	1.8%	100.0%	35
24時間合計	267	0	5	5	272	1.8%	100.0%	35

自動車類交通量集計表

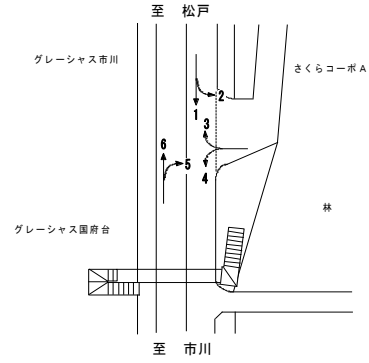
調査年月日：平成29年6月25日(日)

調査時間：7:00～19:00

天候：晴れ

調査地点名：No. 松戸E 国府台5(仮)

調査方向案内図



方向 分類 時間帯	③断面流入(5+6)								③断面流出(1+4)							
	小型車 [台]	バス [台]	大型貨物車 [台]	大型車計 [台]	自動車類合計 [台]	大型車混入率 [%]	時間比率 [%]	二輪車 [台]	小型車 [台]	バス [台]	大型貨物車 [台]	大型車計 [台]	自動車類合計 [台]	大型車混入率 [%]	時間比率 [%]	二輪車 [台]
07:00-08:00	235	9	39	48	283	17.0%	5.3%	8	370	12	56	68	438	15.5%	7.8%	4
08:00-09:00	321	10	37	47	368	12.8%	7.0%	4	411	13	36	49	460	10.7%	8.2%	16
09:00-10:00	402	10	43	53	455	11.6%	8.6%	2	421	10	31	41	462	8.9%	8.2%	5
10:00-11:00	403	11	28	39	442	8.8%	8.4%	5	416	9	28	37	453	8.2%	8.0%	7
11:00-12:00	417	9	30	39	456	8.6%	8.6%	3	417	9	31	40	457	8.8%	8.1%	9
12:00-13:00	417	9	23	32	449	7.1%	8.5%	15	403	9	25	34	437	7.8%	7.7%	11
13:00-14:00	449	8	30	38	487	7.8%	9.2%	22	424	8	26	34	458	7.4%	8.1%	13
14:00-15:00	443	8	26	34	477	7.1%	9.0%	13	419	8	33	41	460	8.9%	8.2%	12
15:00-16:00	414	10	31	41	455	9.0%	8.6%	13	487	8	24	32	519	6.2%	9.2%	7
16:00-17:00	460	10	33	43	503	8.5%	9.5%	14	468	10	21	31	499	6.2%	8.8%	13
17:00-18:00	434	9	25	34	468	7.3%	8.8%	12	492	9	33	42	534	7.9%	9.5%	13
18:00-19:00	399	9	42	51	450	11.3%	8.5%	3	416	9	42	51	467	10.9%	8.3%	12
19:00-20:00	0	0	0	0	0	0.0%	0.0%	0	0	0	0	0	0	0.0%	0.0%	0
20:00-21:00	0	0	0	0	0	0.0%	0.0%	0	0	0	0	0	0	0.0%	0.0%	0
21:00-22:00	0	0	0	0	0	0.0%	0.0%	0	0	0	0	0	0	0.0%	0.0%	0
22:00-23:00	0	0	0	0	0	0.0%	0.0%	0	0	0	0	0	0	0.0%	0.0%	0
23:00-00:00	0	0	0	0	0	0.0%	0.0%	0	0	0	0	0	0	0.0%	0.0%	0
00:00-01:00	0	0	0	0	0	0.0%	0.0%	0	0	0	0	0	0	0.0%	0.0%	0
01:00-02:00	0	0	0	0	0	0.0%	0.0%	0	0	0	0	0	0	0.0%	0.0%	0
02:00-03:00	0	0	0	0	0	0.0%	0.0%	0	0	0	0	0	0	0.0%	0.0%	0
03:00-04:00	0	0	0	0	0	0.0%	0.0%	0	0	0	0	0	0	0.0%	0.0%	0
04:00-05:00	0	0	0	0	0	0.0%	0.0%	0	0	0	0	0	0	0.0%	0.0%	0
05:00-06:00	0	0	0	0	0	0.0%	0.0%	0	0	0	0	0	0	0.0%	0.0%	0
06:00-07:00	0	0	0	0	0	0.0%	0.0%	0	0	0	0	0	0	0.0%	0.0%	0
昼12時間計	4,794	112	387	499	5,293	9.4%	100.0%	114	5,144	114	386	500	5,644	8.9%	100.0%	122
24時間合計	4,794	112	387	499	5,293	9.4%	100.0%	114	5,144	114	386	500	5,644	8.9%	100.0%	122

方向 分類 時間帯	③断面計(5+6+1+4)							
	小型車 [台]	バス [台]	大型貨物車 [台]	大型車計 [台]	自動車類合計 [台]	大型車混入率 [%]	時間比率 [%]	二輪車 [台]
07:00-08:00	605	21	95	116	721	16.1%	6.6%	12
08:00-09:00	732	23	73	96	828	11.6%	7.6%	20
09:00-10:00	823	20	74	94	917	10.3%	8.4%	7
10:00-11:00	819	20	56	76	895	8.5%	8.2%	12
11:00-12:00	834	18	61	79	913	8.7%	8.3%	12
12:00-13:00	820	18	48	66	886	7.4%	8.1%	26
13:00-14:00	873	16	56	72	945	7.6%	8.6%	35
14:00-15:00	862	16	59	75	937	8.0%	8.6%	25
15:00-16:00	901	18	55	73	974	7.5%	8.9%	20
16:00-17:00	928	20	54	74	1,002	7.4%	9.2%	27
17:00-18:00	926	18	58	76	1,002	7.6%	9.2%	25
18:00-19:00	815	18	84	102	917	11.1%	8.4%	15
19:00-20:00	0	0	0	0	0	0.0%	0.0%	0
20:00-21:00	0	0	0	0	0	0.0%	0.0%	0
21:00-22:00	0	0	0	0	0	0.0%	0.0%	0
22:00-23:00	0	0	0	0	0	0.0%	0.0%	0
23:00-00:00	0	0	0	0	0	0.0%	0.0%	0
00:00-01:00	0	0	0	0	0	0.0%	0.0%	0
01:00-02:00	0	0	0	0	0	0.0%	0.0%	0
02:00-03:00	0	0	0	0	0	0.0%	0.0%	0
03:00-04:00	0	0	0	0	0	0.0%	0.0%	0
04:00-05:00	0	0	0	0	0	0.0%	0.0%	0
05:00-06:00	0	0	0	0	0	0.0%	0.0%	0
06:00-07:00	0	0	0	0	0	0.0%	0.0%	0
昼12時間計	9,938	226	773	999	10,937	9.1%	100.0%	236
24時間合計	9,938	226	773	999	10,937	9.1%	100.0%	236

自動車類交通量集計表

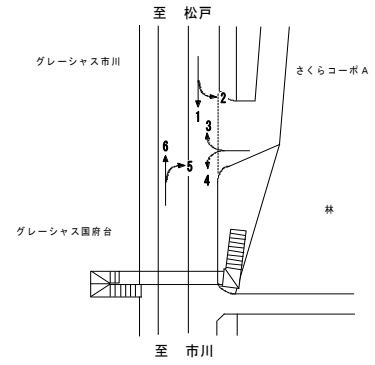
調査年月日：平成29年6月25日(日)

調査時間：7:00～19:00

天候：晴れ

調査地点名：No. 松戸E 国府台5(仮)

調査方向案内図



方向 分類 時間帯	地点計							
	小型車 [台]	バス [台]	大型貨 物車 [台]	大型車 計 [台]	自動車 類合計 [台]	大型車 混入率 [%]	時間 比率 [%]	二輪車 [台]
07:00-08:00	605	21	95	116	721	16.1%	6.6%	12
08:00-09:00	732	23	73	96	828	11.6%	7.6%	20
09:00-10:00	825	20	74	94	919	10.2%	8.4%	7
10:00-11:00	821	20	56	76	897	8.5%	8.2%	12
11:00-12:00	838	18	61	79	917	8.6%	8.4%	12
12:00-13:00	820	18	48	66	886	7.4%	8.1%	26
13:00-14:00	875	16	56	72	947	7.6%	8.6%	35
14:00-15:00	862	16	59	75	937	8.0%	8.6%	25
15:00-16:00	902	18	55	73	975	7.5%	8.9%	20
16:00-17:00	929	20	54	74	1,003	7.4%	9.2%	27
17:00-18:00	926	18	58	76	1,002	7.6%	9.2%	25
18:00-19:00	815	18	84	102	917	11.1%	8.4%	16
19:00-20:00	0	0	0	0	0	0.0%	0.0%	0
20:00-21:00	0	0	0	0	0	0.0%	0.0%	0
21:00-22:00	0	0	0	0	0	0.0%	0.0%	0
22:00-23:00	0	0	0	0	0	0.0%	0.0%	0
23:00-00:00	0	0	0	0	0	0.0%	0.0%	0
00:00-01:00	0	0	0	0	0	0.0%	0.0%	0
01:00-02:00	0	0	0	0	0	0.0%	0.0%	0
02:00-03:00	0	0	0	0	0	0.0%	0.0%	0
03:00-04:00	0	0	0	0	0	0.0%	0.0%	0
04:00-05:00	0	0	0	0	0	0.0%	0.0%	0
05:00-06:00	0	0	0	0	0	0.0%	0.0%	0
06:00-07:00	0	0	0	0	0	0.0%	0.0%	0
昼12時間計	9,950	226	773	999	10,949	9.1%	100.0%	237
24時間合計	9,950	226	773	999	10,949	9.1%	100.0%	237

自動車類交通量変動図

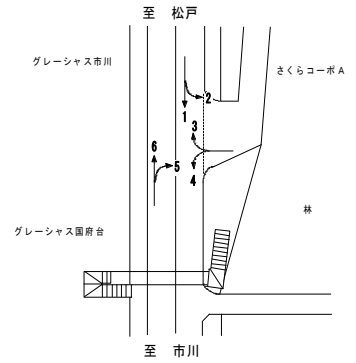
調査年月日：平成29年6月25日(日)

調査時間：7:00~19:00

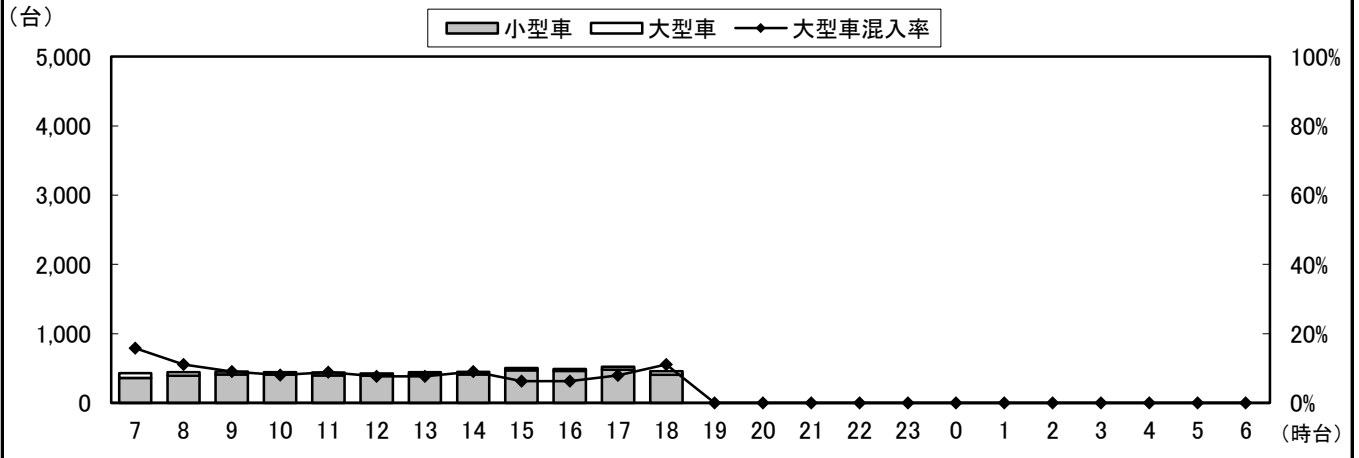
天候：晴れ

調査地点名：No. 松戸E 国府台5(仮)

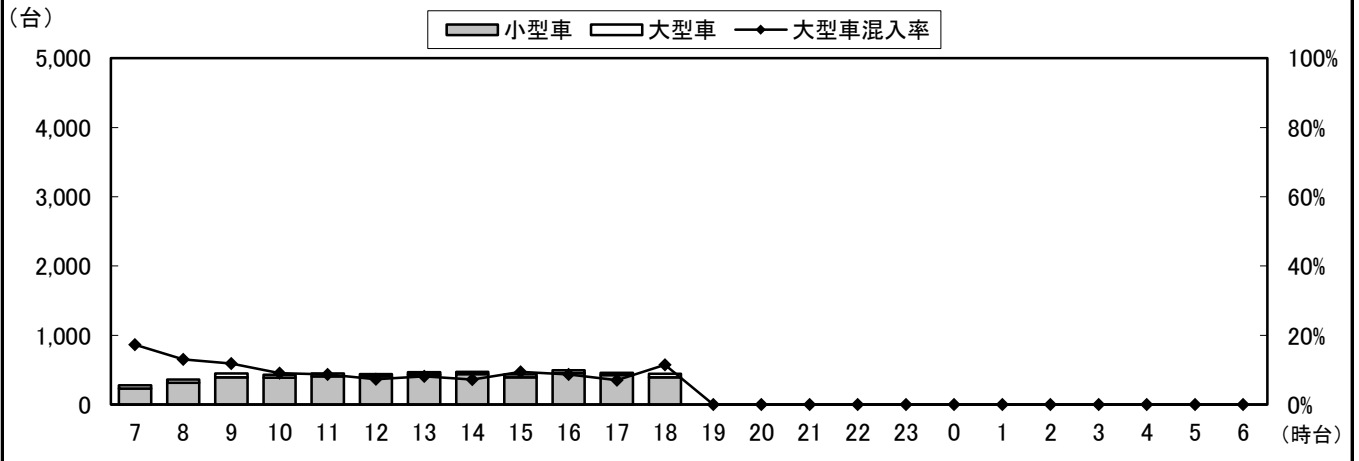
調査方向案内図



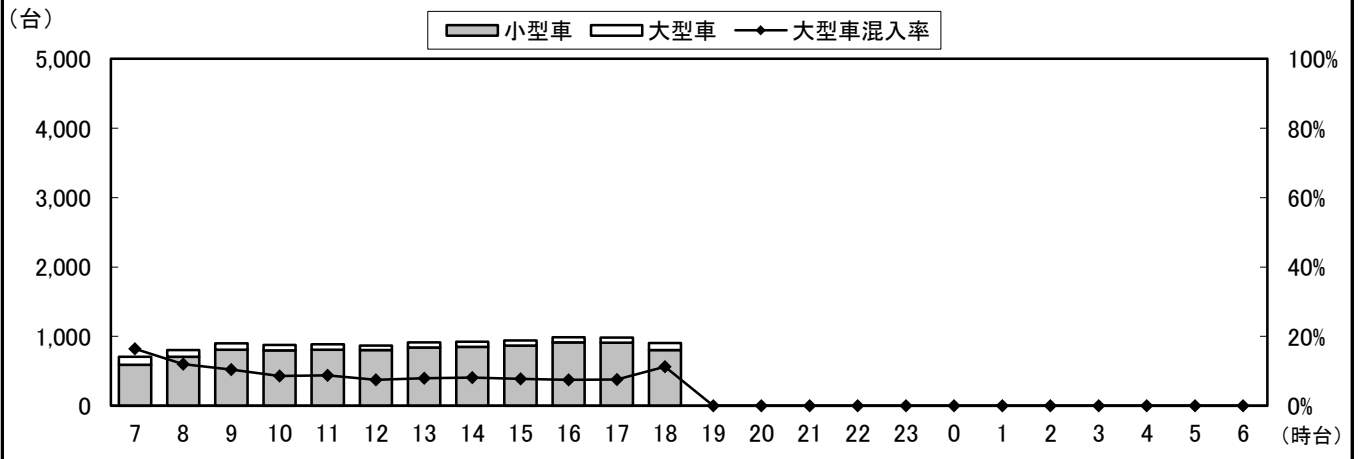
①断面流入(1+2)



①断面流出(3+6)



①断面計(1+2+3+6)



自動車類交通量変動図

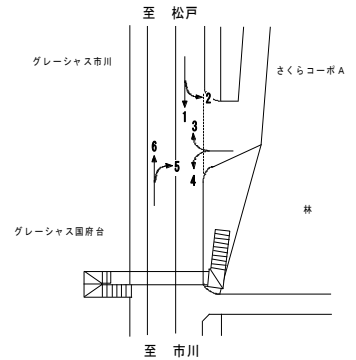
調査年月日：平成29年6月25日(日)

調査時間：7:00~19:00


天候：晴れ

調査地点名：No. 松戸E 国府台5(仮)

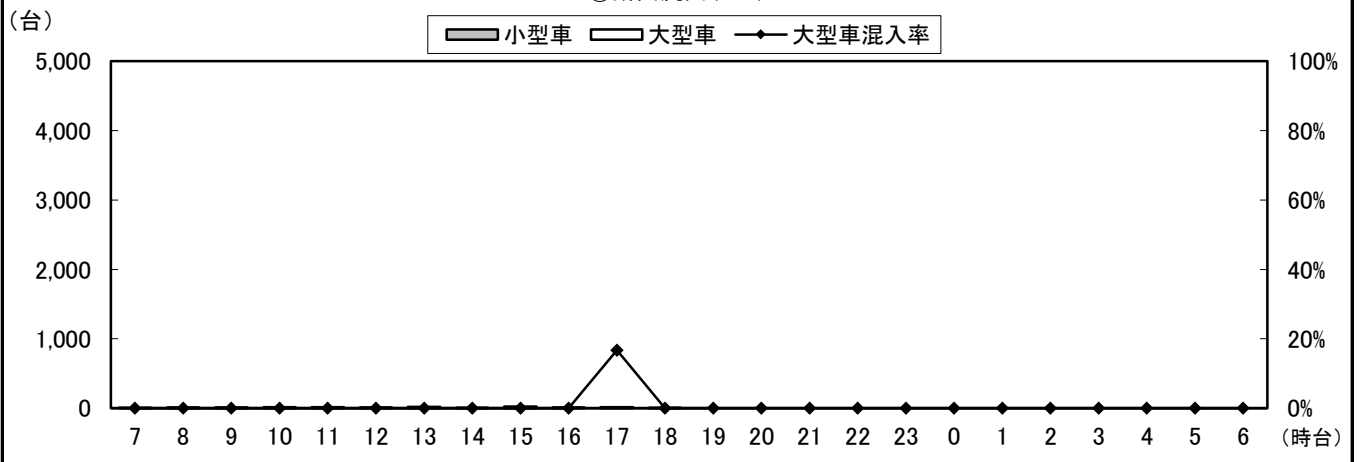
調査方向案内図



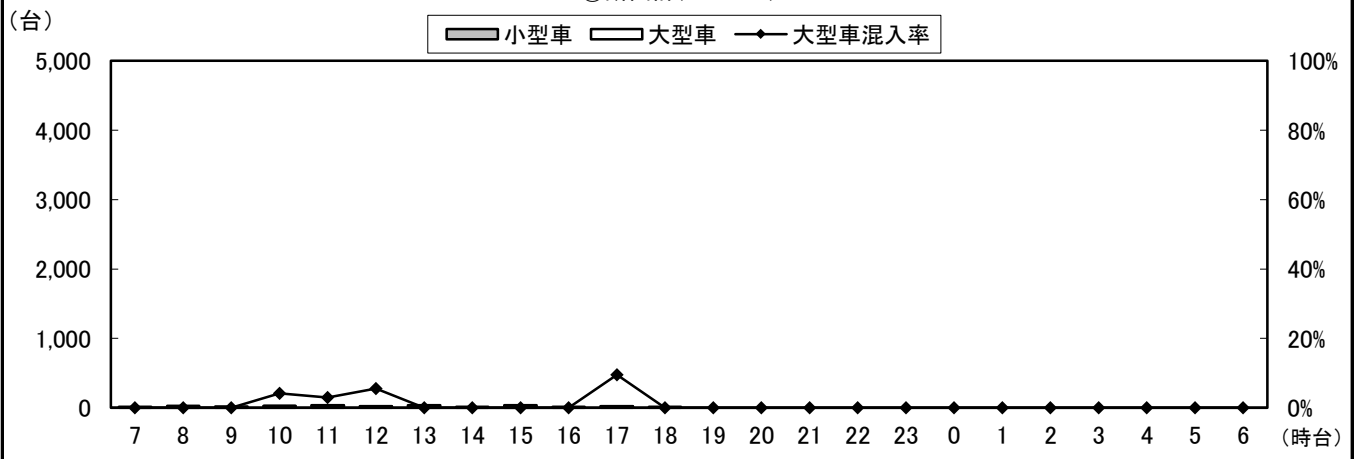
②断面流入(3+4)



②断面流出(2+5)



②断面計(3+4+2+5)



自動車類交通量変動図

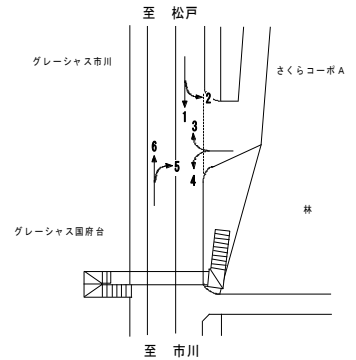
調査年月日：平成29年6月25日(日)

調査時間：7:00~19:00

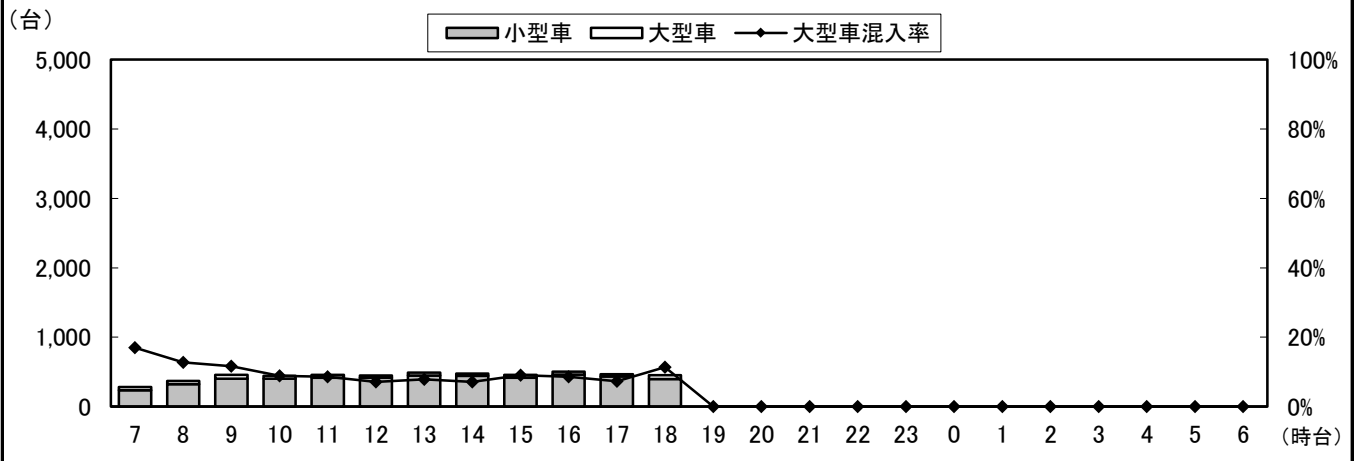
天候：晴れ

調査地点名：No. 松戸E 国府台5(仮)

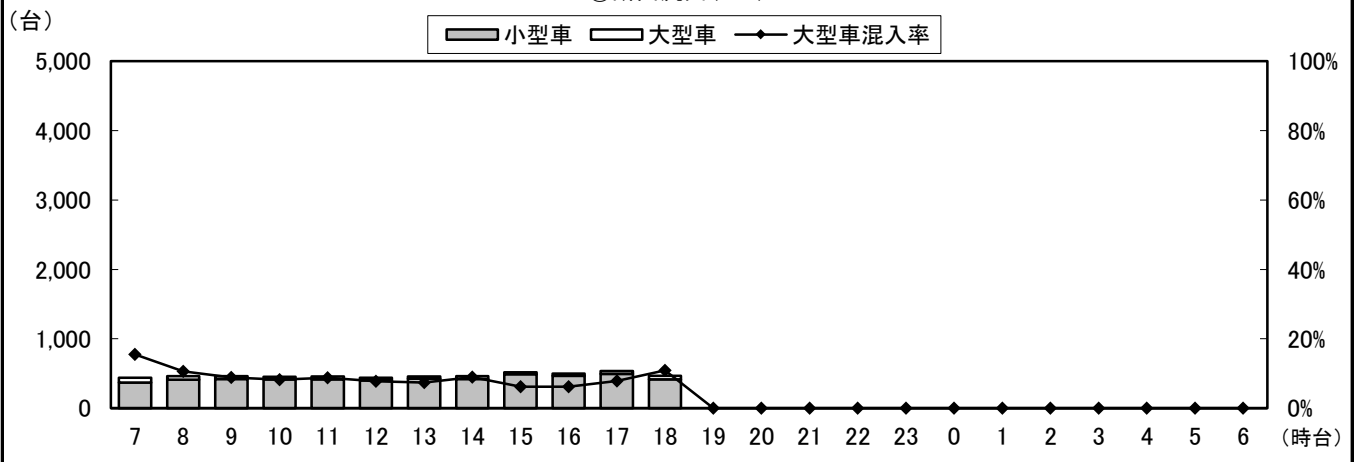
調査方向案内図



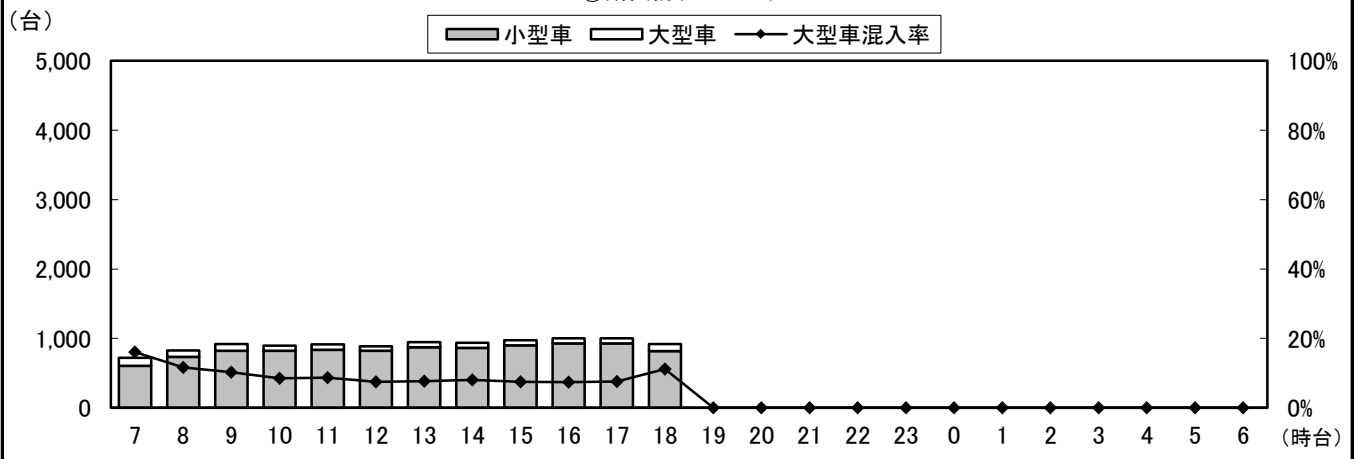
③断面流入(5+6)



③断面流出(1+4)



③断面計(5+6+1+4)



自動車類交通量変動図

調査年月日：平成29年6月25日(日)

調査時間：7:00～19:00

天候：晴れ

調査地点名：No. 松戸E 国府台5(仮)

調査方向案内図

